

INFORMACIÓN CONTABLE  
MES DE MARZO 2023





## **TRIBUNAL ELECTORAL DEL ESTADO DE SAN LUIS POTOSÍ.**

### **INFORMACIÓN Y ESTADOS FINANCIEROS AL 31 DE MARZO DE 2023**

#### **1. INFORMACIÓN CONTABLE**

- a) Estado de Actividades (comparativo con año anterior)
- b) Estado de Situación Financiera (comparativo con año anterior)
- c) Estado de Variaciones en la Hacienda Pública
- d) Estado de Cambios en la situación financiera
- e) Estado de Flujos de efectivo (Comparativo al año anterior)
- f) Notas a los Estados Financieros
- g) Estado Analítico del Activo (Saldo inicial al cierre del ejercicio anterior)
- h) Estado Analítico de la Deuda y otros Pasivos (Saldo inicial al cierre de ejercicio anterior)
- i) Balanza de comprobación.
- j) Flujo Operacional.
- k) Conciliación entre los Egresos Presupuestarios y los Gastos Contables.
- l) Conciliación entre los Ingresos Presupuestarios y los Gastos Contables.

#### **2. INFORMACIÓN PRESUPUESTARIA**

- a) Estado Analítico de Ingresos
- b) Estado Analítico de Ingresos presupuestales
- c) Estado Analítico del Ejercicio del presupuesto de Egresos en Clasificación Administrativa .
- d) Estado Analítico del Ejercicio del Presupuesto de Egresos en Clasificación Económica (Por tipo de gasto)
  
- e) Estado Analítico del ejercicio del Presupuesto de Egresos en Clasificación por Objeto del Gasto (Capítulo y Concepto)
  
- f) Estado Analítico del ejercicio del Presupuesto de Egresos por Clasificación Funcional (Finalidad y Función)
  
- g) Estado Analítico del ejercicio del Presupuesto de Egresos por Fuente de Financiamiento.





- h) Estado Analítico del Presupuesto de Egresos clasificación administrativa-orden de gobierno.
- i) Estado Analítico del Presupuesto de Egresos clasificación administrativa- Sector Paraestatal.
- j) Estado del Presupuesto con Modificaciones, ampliaciones y reducciones
- k) Presupuesto de Ingresos Base Mensual
- l) Presupuesto de Egresos Base Mensual

### 3. INFORMACIÓN PROGRAMÁTICA

- a) Gasto por Categoría Programática
- b) Programas y Proyectos de Inversión

### 4.- Anexos (además de todo lo anterior)

- a) Informe sobre pasivos contingentes
- b) Informe de Endeudamiento Neto
- c) Informe de Intereses de la Deuda
- d) Indicadores de Postura Fiscal
- e) Relación de Bienes Muebles
- f) Relación de Bienes Inmuebles
- g) Relación de Cuentas Bancarias Productivas específicas
- h) Relación de Esquemas Bursátiles y de Coberturas Financieras
- i) Ayudas y Subsidios



### 5.-Indicadores de Gestión

6.-Estados Financieros de la Ley de Disciplina Financiera (Trimestral únicamente y comparativos al cierre del ejercicio anterior )

- a) Formato 1 Estado de Situación Financiera Detallado LDF
- b) Formato 2 Informe Analítico de la Deuda Pública y Otros Pasivos LDF
- c) Formato 3 Informe Analítico de Obligaciones Diferentes de Financiamiento LDF
- d) Formato 4 Balance Presupuestario LDF
- e) Formato 5 Estado Analítico de Ingresos Detallado LDF
- f) Formato 6 a) Estado analítico del Ejercicio del Presupuesto de Egresos Detallado LDF ( Clasificación por objeto de gasto )



- g) Formato 6 b) Estado Analítico del Ejercicio de Presupuesto de Egresos Detallado LDF (Clasificación Administrativa )
- h) Formato 6 c) Estado Analítico del Presupuesto de Egresos Detallado LDF (Clasificación Funcional )
- i) Formato 6 d) Estado Analítico del Presupuesto de Egresos Detallado LDF (Clasificación de Servicios Personales por categoría )
- j) Proyecciones de Ley de Ingresos formato 7a
- k) Proyecciones de Egresos formato 7b
- l) Resultado de Ingresos formato 7c
- m) Resultado de Egresos 7d
- n) Formato 8) Informe sobre Estudios Actuariales LDF
- o) Guía de cumplimiento



# 1.-INFORMACIÓN CONTABLE





TRIBUNAL ELECTORAL DEL ESTADO SAN LUIS POTOSÍ

Estado de Actividades  
DEL 01 ENERO AL 31 DE MARZO DEL 2023 Y 2022

	<u>2023</u>	<u>2022</u>
<b>INGRESOS Y OTROS BENEFICIOS</b>	<b>\$72,550.00</b>	<b>\$14,922.00</b>
<b>INGRESOS DE GESTIÓN</b>	<b>\$0.00</b>	<b>\$0.00</b>
IMPUESTOS	\$0.00	\$0.00
CUOTAS Y APORTACIONES DE SEGURIDAD SOCIAL	\$0.00	\$0.00
CONTRIBUCIONES Y MEJORAS	\$0.00	\$0.00
DERECHOS	\$1,291.00	\$1,422.00
PRODUCTOS	\$71,259.00	\$13,500.00
APROVECHAMIENTOS	\$0.00	\$0.00
INGRESOS POR VENTA DE BIENES Y PRESTACION DE SERVICIOS		
<b>PARTICIPACIONES, APORTACIONES, CONVENIOS, INCENTIVOS DERIVADOS DE LA COLABORACION FISCAL, FONDOS DISTINTOS DE APORTACIONES, TRANSFERENCIAS, ASIGNACIONES, SUBSIDIOS Y PENSIONES Y JUBILACIONES</b>	<b>\$7,150,707.00</b>	<b>\$7,311,407.00</b>
TRANSFERENCIAS, ASIGNACIONES, SUBSIDIOS Y SUBVENCIONES, Y PENSIONES Y JUBILACIONES	\$7,150,707.00	\$7,311,407.00
<b>OTROS INGRESOS Y BENEFICIOS</b>	<b>\$0.00</b>	<b>\$0.00</b>
INGRESOS FINANCIEROS	\$0.00	\$0.00
OTROS INGRESOS Y BENEFICIOS VARIOS	\$0.00	\$0.00
INCREMENTO POR VARIACION DE INVENTARIOS	\$0.00	\$0.00
DISMINUCION DEL EXCESO DE ESTIMACIONES POR PERDIDA U OBSOLECENCIA	\$0.00	\$0.00
<b>Total de Ingresos y Otros Beneficios</b>	<b>\$7,223,257.00</b>	<b>\$7,326,329.00</b>
<b>GASTOS Y OTRAS PÉRDIDAS</b>	<b>\$5,959,170.00</b>	<b>\$5,658,291.00</b>
<b>GASTOS DE FUNCIONAMIENTO</b>	<b>\$5,618,686.00</b>	<b>\$5,215,751.00</b>
SERVICIOS PERSONALES	\$18,493.00	\$20,172.00
MATERIALES Y SUMINISTROS	\$321,991.00	\$422,368.00
SERVICIOS GENERALES	\$0.00	\$0.00
<b>OTROS GASTOS Y PÉRDIDAS EXTRAORDINARIAS</b>	<b>\$65,749.00</b>	<b>\$55,609.00</b>
ESTIMACIONES, DEPRECIACIONES, DETERIOROS, OBSOLESCENCIAS Y AMORTIZACIONES	\$64,771.00	\$54,701.00
PROVISIONES	\$0.00	\$0.00
DISMINUCION DE INVENTARIOS	\$0.00	\$0.00
AUMENTO POR INSUFICIENCIA DE ESTIMACIONES POR PERDIDA O DETERIORO U OBSOLESCENCIA	\$0.00	\$0.00
AUMENTO POR INSUFICIENCIA DE PROVISIONES	\$978.00	\$908.00
OTROS GASTOS	\$0.00	\$0.00
<b>Inversión Pública</b>	<b>\$0.00</b>	<b>\$0.00</b>
INVERSION PUBLICA NO CAPITALIZABLE	\$0.00	\$0.00
<b>Total de Gastos y otras Pérdidas</b>	<b>\$6,024,919.00</b>	<b>\$5,713,900.00</b>
<b>Resultado del Ejercicio (Ahorro/Desahorro)</b>	<b>\$1,198,338.00</b>	<b>\$1,612,429.00</b>

"Bajo protesta de decir verdad declaramos que los Estados Financieros y sus notas son razonablemente correctos y son responsabilidad del emisor"

LIC. VICTOR NICOLAS JUÁREZ AGUILAR  
PRESIDENTE DEL TRIBUNAL ELECTORAL

LIC. CÉSAR JESÚS PORRAS FLORES  
SECRETARIO EJECUTIVO





Estado de Situación Financiera  
DEL 01 DE ENERO AL 31 DE MARZO DE 2023 Y 2022

	2023	2022	2023	2022
<b>ACTIVO</b>				
<b>ACTIVO CIRCULANTE</b>				
EFFECTIVO Y EQUIVALENTES	\$4,412,347.00	\$4,485,682.00	\$2,619,382.00	\$2,425,173.00
DERECHOS A RECIBIR EFECTIVO O EQUIVALENTES	\$4,142,325.00	\$4,295,786.00	\$2,619,382.00	\$2,425,173.00
DERECHOS A RECIBIR BIENES O SERVICIOS	\$270,022.00	\$189,896.00	\$0.00	\$0.00
INVENTARIOS	\$0.00	\$0.00	\$0.00	\$0.00
ALMACENES	\$0.00	\$0.00	\$0.00	\$0.00
ESTIMACIÓN POR PÉRDIDA O DETERIORO DE ACTIVOS	\$0.00	\$0.00	\$0.00	\$0.00
OTROS ACTIVOS CIRCULANTES	\$0.00	\$0.00	\$0.00	\$0.00
<b>Total de Activos Circulantes</b>	<b>\$4,412,347.00</b>	<b>\$4,485,682.00</b>	<b>\$2,619,382.00</b>	<b>\$2,425,173.00</b>
<b>ACTIVO NO CIRCULANTE</b>				
INVERSIONES FINANCIERAS A LARGO PLAZO	\$0.00	\$0.00	\$0.00	\$0.00
DERECHOS A RECIBIR EFECTIVO O EQUIVALENTES A LARGO PLAZO	\$40,000.00	\$40,000.00	\$0.00	\$0.00
BIENES INMUEBLES, INFRAESTRUCTURA Y CONSTRUCCIONES EN PI	\$0.00	\$0.00	\$0.00	\$0.00
BIENES MUEBLES	\$3,137,413.00	\$1,836,179.00	\$0.00	\$0.00
ACTIVOS INTANGIBLES	\$33,330.00	\$33,330.00	\$0.00	\$0.00
DEPRECIACIÓN, DETERIORO Y AMORTIZACIÓN ACUMULADA DE BIENES	-\$995,331.00	-\$767,948.00	\$0.00	\$0.00
ACTIVOS DIFERIDOS	\$0.00	\$0.00	\$0.00	\$0.00
ESTIMACIÓN POR PÉRDIDA O DETERIORO DE ACTIVOS NO CIRCULANTES	\$0.00	\$0.00	\$0.00	\$0.00
OTROS ACTIVOS NO CIRCULANTES	\$0.00	\$0.00	\$0.00	\$0.00
<b>Total de Activos No Circulantes</b>	<b>\$2,215,412.00</b>	<b>\$1,141,561.00</b>	<b>\$2,619,382.00</b>	<b>\$2,425,173.00</b>
<b>Total de Activos</b>	<b>\$6,627,759.00</b>	<b>\$5,627,243.00</b>	<b>\$2,619,382.00</b>	<b>\$2,425,173.00</b>
<b>HACIENDA PÚBLICA/ PATRIMONIO</b>				
HACIENDA PÚBLICA/PATRIMONIO	\$235.00	\$0.00	\$235.00	\$238.00
APORTACIONES	\$0.00	\$0.00	\$0.00	\$0.00
DONACIONES DE CAPITAL	\$235.00	\$0.00	\$235.00	\$238.00
ACTUALIZACIÓN DE LA HACIENDA PÚBLICA/PATRIII	\$0.00	\$0.00	\$0.00	\$0.00
HACIENDA PÚBLICA /PATRIMONIO GENERADO	\$4,008,142.00	\$3,201,832.00	\$4,008,142.00	\$3,201,832.00
RESULTADOS DEL EJERCICIO (AHORRO/ DESAHORI	\$1,198,338.00	\$1,612,429.00	\$1,198,338.00	\$1,612,429.00
RESULTADOS DE EJERCICIOS ANTERIORES	\$2,675,377.00	\$1,571,386.00	\$2,675,377.00	\$1,571,386.00
REVALUOS	\$0.00	\$0.00	\$0.00	\$0.00
RESERVAS	\$0.00	\$0.00	\$0.00	\$0.00
RECTIFICACIONES DE RESULTADOS DE EJERCICIOS	\$134,427.00	\$18,017.00	\$134,427.00	\$18,017.00
EXCESO O INSUFICIENCIA EN LA	\$0.00	\$0.00	\$0.00	\$0.00
RESULTADO POR POSICIÓN MONETARIA	\$0.00	\$0.00	\$0.00	\$0.00
RESULTADO POR TENENCIA DE ACTIVOS NO MON	\$0.00	\$0.00	\$0.00	\$0.00



TRIBUNAL ELECTORAL DEL ESTADO SAN LUIS POTOSÍ  
SAN LUIS POTOSÍ

Estado de Situación Financiera

DEL 01 DE ENERO AL 31 DE MARZO DE 2023 Y 2022

2023                      2022

Total Hacienda Pública/Patrimonio                      \$4,008,377.00    \$3,202,070.00

Total de Pasivo y Hacienda Pública/Patrimonio                      \$6,627,759.00    \$5,627,243.00

"Bajo protesta de decir verdad declaramos que los Estados Financieros y sus notas, son razonablemente correctos y son responsabilidad del emisor."

LIC. VICTOR NICOLAS JUÁREZ AGUILAR  
PRESIDENTE DEL TRIBUNAL ELECTORAL

LIC. CÉSAR JESÚS PORRAS FLORES  
SECRETARIO EJECUTIVO

# TRIBUNAL ELECTORAL DEL ESTADO SAN LUIS POTOSÍ

## Estado de Variaciones en la Hacienda Pública DEL 01 DE ENERO AL 31 DE MARZO DE 2023



Concepto	Hacienda Pública/ Patrimonio Contribuido #	Hacienda Pública/ Patrimonio Generado		Exceso o Insuficiencia en la Actualización de la Hacienda Pública / Patrimonio	Total
		Ejercicios Anteriores	Del Ejercicio		
HACIENDA PÚBLICA/PATRIMONIO CONTRIBUIDO NETO 2022	\$238.0	\$0.0	\$0.0	\$0.0	\$238.0
APORTACIONES	\$0.0	\$0.0	\$0.0	\$0.0	\$0.0
DONACIONES DE CAPITAL	\$238.0	\$0.0	\$0.0	\$0.0	\$238.0
ACTUALIZACIÓN DE LA HACIENDA PÚBLICA/PATRIMONIO	\$0.0	\$0.0	\$0.0	\$0.0	\$0.0
<b>HACIENDA PÚBLICA /PATRIMONIO GENERADO NETO 2022</b>	<b>\$0.0</b>	<b>\$1,589,403.0</b>	<b>\$1,612,429.0</b>	<b>\$0.0</b>	<b>\$3,201,832.0</b>
RESULTADOS DEL EJERCICIO 2022 DE ENE -DIC22(AHORRO/ DESAHORRO)	\$0.0	\$0.0	\$1,612,429.0	\$0.0	\$1,612,429.0
RESULTADO DEL EJERCICIO ANTERIORES ENE A DIC 2022, columna b E/Fin	\$0.0	\$1,571,386.0	\$0.0	\$0.0	\$1,571,386.0
REVALÚOS	\$0.0	\$0.0	\$0.0	\$0.0	\$0.0
RESERVAS	\$0.0	\$0.0	\$0.0	\$0.0	\$0.0
RECTIFICACIONES DE RESULTADOS DE EJERCICIOS ANTERIORES	\$0.0	\$18,017.0	\$0.0	\$0.0	\$18,017.0
EXCESO O INSUFICIENCIA EN LA ACTUALIZACIÓN DE LA HACIENDA PÚBLICA/ PATRIMONIO NETO 2022	\$0.0	\$0.0	\$0.0	\$0.0	\$0.0
RESULTADO POR POSICIÓN MONETARIA	\$0.0	\$0.0	\$0.0	\$0.0	\$0.0
RESULTADO POR TENENCIA DE ACTIVOS NO MONETARIOS	\$0.0	\$0.0	\$0.0	\$0.0	\$0.0
<b>HACIENDA PÚBLICA / PATRIMONIO NETO FINAL 2023</b>	<b>\$238.0</b>	<b>\$1,589,403.0</b>	<b>\$1,612,429.0</b>	<b>\$0.0</b>	<b>\$3,202,070.0</b>
CAMBIOS EN LA HACIENDA PÚBLICA/PATRIMONIO CONTRIBUIDO NETO 2023	\$0.0	\$0.0	\$0.0	\$0.0	\$0.0
APORTACIONES	\$0.0	\$0.0	\$0.0	\$0.0	\$0.0
DONACIONES DE CAPITAL	-\$3.0	\$0.0	\$0.0	\$0.0	-\$3.0
ACTUALIZACIÓN DE LA HACIENDA PÚBLICA/PATRIMONIO	\$0.0	\$0.0	\$0.0	\$0.0	\$0.0
<b>VARIACIONES DE LA HACIENDA PÚBLICA / PATRIMONIO GENERADO NETO 2023</b>	<b>\$0.0</b>	<b>\$1,103,991.0</b>	<b>-\$297,681.0</b>	<b>\$0.0</b>	<b>\$806,310.0</b>
RESULTADO DEL EJERCICIO ENE-DIC 2023(AHORRO/ DESAHORRO)	\$0.0	\$0.0	\$1,198,338.0	\$0.0	\$1,198,338.0
INCREMENTO DE RESULTADOS DE EJERCICIOS ANTERIORES ,resta columna a-b,edo fin	\$0.0	\$1,103,991.0	-\$1,612,429.0	\$0.0	-\$508,438.0
REVALÚOS	\$0.0	\$0.0	\$0.0	\$0.0	\$0.0
RESERVAS	\$0.0	\$0.0	\$0.0	\$0.0	\$0.0
RECTIFICACIONES DE RESULTADOS DE EJERCICIOS ANTERIORES	\$0.0	\$0.0	\$116,410.0	\$0.0	\$116,410.0
<b>CAMBIOS EN EL EXCESO O INSUFICIENCIA EN LA ACTUALIZACIÓN DE LA HACIENDA PÚBLICA/</b>	<b>\$0.0</b>	<b>\$0.0</b>	<b>\$0.0</b>	<b>\$0.0</b>	<b>\$0.0</b>
RESULTADO POR POSICIÓN MONETARIA	\$0.0	\$0.0	\$0.0	\$0.0	\$0.0
RESULTADO POR TENENCIA DE ACTIVOS NO MONETARIOS	\$0.0	\$0.0	\$0.0	\$0.0	\$0.0
<b>HACIENDA PÚBLICA / PATRIMONIO NETO FINAL 2023</b>	<b>\$235.0</b>	<b>\$2,693,394.0</b>	<b>\$1,314,748.0</b>	<b>\$0.0</b>	<b>\$4,008,377.0</b>

\*Bajo protesta de decir verdad declaramos que los Estados Financieros y sus notas son razonablemente correctos

LIC. VICTOR NICOLAS JUÁREZ AGUILAR  
PRESIDENTE DEL TRIBUNAL

LIC. CÉSAR JESÚS PORRAS FLORES  
SECRETARIO EJECUTIVO



TRIBUNAL ELECTORAL DEL ESTADO SAN LUIS POTOSÍ

Estado de Cambios en la Situación Financiera  
DEL 01 DE ENERO AL 31 DE MARZO DE 2023

	2023	2022	Origen	Aplicación
<b>ACTIVO</b>	\$6,627,759.00	\$5,627,243.00		\$1,000,516.00
<b>ACTIVO CIRCULANTE</b>	\$4,412,347.00	\$4,485,682.00		-\$73,335.00
EFFECTIVO Y EQUIVALENTES	\$4,142,325.00	\$4,295,786.00	\$0.00	-\$153,461.00
DERECHOS A RECIBIR EFFECTIVO O EQUIVALENTES	\$270,022.00	\$189,896.00	\$0.00	\$80,126.00
<b>ACTIVO NO CIRCULANTE</b>	\$2,215,412.00	\$1,141,561.00		\$1,073,851.00
DERECHOS A RECIBIR EFFECTIVO O EQUIVALENTES A LARGO PLAZO	\$40,000.00	\$40,000.00		\$0.00
BIENES MUEBLES	\$3,137,413.00	\$1,836,179.00		\$1,301,234.00
ACTIVOS INTANGIBLES	\$33,330.00	\$33,330.00		\$0.00
DEPRECIACIÓN	-\$ 995,331.00	767,948.00	\$ 227,383.00	\$ -
<b>PASIVO</b>	\$2,619,382.00	\$2,425,173.00	\$0.00	
<b>PASIVO CIRCULANTE</b>	\$2,619,382.00	\$2,425,173.00		-\$194,209.00
CUENTAS POR PAGAR A CORTO PLAZO	\$2,619,382.00	\$2,425,173.00		-\$194,209.00
<b>PASIVO NO CIRCULANTE</b>	\$0.00	\$0.00		
<b>HACIENDA PÚBLICA/ PATRIMONIO</b>	\$4,008,377.00	\$3,184,053.00	\$0.00	\$824,324.00
<b>HACIENDA PÚBLICA/PATRIMONIO CONTRIBUIDO</b>	\$235.00	\$238.00	\$ -	\$3.00
DONACIONES DE CAPITAL	\$235.00	\$238.00		\$3.00
<b>HACIENDA PÚBLICA /PATRIMONIO GENERADO</b>	\$4,008,142.00	\$3,183,815.00	\$824,327.00	\$0.00
RESULTADOS DEL EJERCICIO (AHORRO/ DESAHORRO)	\$1,198,338.00	\$1,612,429.00		\$414,091.00
RESULTADOS DE EJERCICIOS ANTERIORES	\$2,675,377.00	\$1,571,386.00	\$1,103,991.00	\$ -
RECTIFICACION DE RESULTADOS DE EJERCICIOS ANTS.	\$134,427.00	\$18,017.00	\$116,410.00	\$ -
<b>EXCESO O INSUFICIENCIA EN LA ACTUALIZACIÓN DE LA HACIENDA PÚBLICA/</b>			\$1,447,784.00	\$1,447,784.00
<b>total origen y aplicación</b>				

"Bajo protesta de decir verdad declaramos que los Estados Financieros y sus notas son razonablemente correctos y son responsabilidad del emisor"

LIC VICTOR NICOLAS JUÁREZ AGUILAR  
PRESIDENTE DEL TRIBUNAL ELECTORAL

LIC CÉSAR JESÚS PORRAS  
SECRETARIO EJECUTIVO



TRIBUNAL ELECTORAL DEL ESTADO SAN LUIS POTOSI



Estado de Flujos de Efectivo

DEL 01 ENERO AL 31 DE MARZO DEL 2023 Y 2022

Concepto	2023	2022
<b>FLUJOS DE EFECTIVO DE LAS ACTIVIDADES DE OPERACIÓN</b>		
<b>ORIGEN</b>	<b>\$7,223,257.00</b>	<b>\$7,326,329.00</b>
IMPUESTOS	\$0.00	\$0.00
CUOTAS Y APORTACIONES DE SEGURIDAD SOCIAL	\$0.00	\$0.00
CONTRIBUCIONES DE MEJORAS	\$0.00	\$0.00
DERECHOS	\$0.00	\$0.00
PRODUCTOS DE TIPO CORRIENTE	\$1,291.00	\$1,422.00
APROVECHAMIENTOS DE TIPO CORRIENTE	\$71,259.00	\$13,500.00
INGRESOS POR VENTAS DE BIENES	\$0.00	\$0.00
PARTICIPACIONES Y APORTACIONES	\$0.00	\$0.00
TRANSFERENCIAS, ASIGNACIONES, SUBSIDIOS Y OTRA AYUDAS	\$7,150,707.00	\$7,311,407.00
OTROS ORIGENES DE OPERACIÓN	\$0.00	\$0.00
<b>APLICACIÓN</b>	<b>\$7,343,949.00</b>	<b>\$8,623,098.00</b>
SERVICIOS PERSONALES	\$5,250,104.00	\$4,978,044.00
MATERIALES Y SUMINISTROS	\$18,493.00	\$20,172.00
SERVICIOS GENERALES	\$231,280.00	\$375,681.00
TRANSFERENCIAS INTERNAS Y ASIGNACIONES AL SECTOR PÚBLICO	\$0.00	\$0.00
OTRAS APLICACIONES DE OPERACIÓN	\$1,844,092.00	\$1,249,201.00
<b>FLUJOS NETOS DE EFECTIVO POR ACTIVIDADES DE OPERACIÓN</b>	<b>-\$120,692.00</b>	<b>\$703,231.00</b>
<b>FLUJOS DE EFECTIVO DE LAS ACTIVIDADES DE INVERSIÓN</b>		
<b>ORIGEN</b>	<b>\$0.00</b>	<b>\$0.00</b>
BIENES MUEBLES E INMUEBLES, INFRAESTRUCTURA Y	\$0.00	\$0.00
BIENES MUEBLES	\$0.00	\$0.00
OTROS ORIGENES DE INVERSIÓN	\$0.00	\$0.00
<b>APLICACIÓN</b>	<b>\$0.00</b>	<b>\$0.00</b>
BIENES MUEBLES	\$0.00	\$0.00
BIENES INMUEBLES, INFRAESTRUCTURA Y CONSTRUCCIONES EN	\$0.00	\$0.00
OTRAS APLICACIONES DE INVERSIÓN	\$0.00	\$0.00
<b>FLUJOS NETOS DE EFECTIVO POR ACTIVIDADES DE INVERSIÓN</b>	<b>\$0.00</b>	<b>\$0.00</b>
<b>FLUJO DE EFECTIVO DE LAS ACTIVIDADES DE FINANCIAMIENTO</b>		
<b>ORIGEN</b>	<b>\$0.00</b>	<b>\$0.00</b>
Endeudamiento interno	\$0.00	\$0.00
Endeudamiento externo	\$0.00	\$0.00
OTROS ORIGENES DE FINANCIAMIENTO	\$0.00	\$0.00
<b>APLICACIÓN</b>	<b>\$0.00</b>	<b>\$0.00</b>
DEUDA PÚBLICA	\$0.00	\$0.00
OTRAS APLICACIONES DE FINANCIAMIENTO	\$0.00	\$0.00
<b>FLUJOS NETOS DE EFECTIVO POR ACTIVIDADES DE FINANCIAMIENTO</b>	<b>\$0.00</b>	<b>\$0.00</b>
<b>INCREMENTO/DISMINUCIÓN NETA EN EL EFECTIVO Y EQUIVALENTES AL EFECTIVO</b>	<b>-\$120,692.00</b>	<b>\$703,231.00</b>
EFECTIVO Y EQUIVALENTES AL EFECTIVO AL INICIO DEL EJERCICIO	\$4,263,017.00	\$3,592,555.00
EFECTIVO Y EQUIVALENTES AL EFECTIVO AL FINAL DEL EJERCICIO	\$4,142,325.00	\$4,295,786.00

"Bajo protesta de decir verdad declaramos que los Estados Financieros y sus notas son razonablemente correctos y son responsabilidad del emisor"

LIC. VICTOR NICOLAS JUÁREZ AGUILAR  
PRESIDENTE DEL TRIBUNAL ELECTORAL

LIC. CESAR JESÚS PORRAS FLORES  
SECRETARIO EJECUTIVO



TRIBUNAL  
ELECTORAL  
DEL ESTADO DE  
SAN LUIS POTOSÍ

## TRIBUNAL ELECTORAL DEL ESTADO DE SAN LUIS POTOSÍ

### NOTAS RELATIVAS A LOS ESTADOS FINANCIEROS

AL 31 DE MARZO DEL AÑO 2023

### NOTAS DE GESTIÓN ADMINISTRATIVA

#### NOTA No 1.- MARCO LEGAL

Las presentes notas relativas a los estados financieros se emiten en cumplimiento a lo dispuesto por los artículos 53 de la Constitución Política del Estado, 46, 48, 49, 52 y 53 de la Ley General de Contabilidad Gubernamental, esto con la finalidad de revelar y proporcionar información adicional y suficiente que amplíe el significado de la información presentada en los propios Estados Financieros.

A continuación se presentan los tres tipos de notas que acompañan a los Estados Financieros :  
a) Notas de desglose b) Notas de memoria (cuentas de orden) y c) Notas de gestión administrativa.

#### CONSTITUCIÓN, OBJETO Y OPERACIÓN.-

Con motivo de la reforma político-electoral, publicada en el Diario Oficial de la Federación del 10 de febrero del 2014, se modificaron diversas disposiciones de la Constitución Política de los Estados Unidos Mexicanos, esto originó que el Congreso del Estado, mediante Decreto número 607 publicado en el Periódico Oficial del Estado el treinta de julio del año dos mil catorce, reformara, adicionara y derogara diversos artículos de la Constitución Política del Estado de San Luis Potosí a efecto de hacerla coincidente con la Constitución Federal.

Dicha reforma dio paso a la creación del Tribunal Electoral del Estado, como un órgano jurisdiccional especializado en materia electoral, así mismo, El Congreso del Estado de San Luis Potosí, emitió el 30 de junio de 2014 los Decretos 613 y 614, por los que expidió respectivamente, la Ley Electoral y la Ley de Justicia Electoral, ambas para el Estado de San Luis Potosí. El artículo 2° de la Ley Electoral dispone que el Tribunal Electoral es una autoridad jurisdiccional en materia electoral y el artículo 2°, de la Ley de Justicia Electoral del Estado, dispone que la justicia electoral en el Estado de San Luis Potosí se impartirá por un Tribunal Electoral, con jurisdicción en todo el territorio estatal, dotado de autonomía técnica y de gestión en su funcionamiento e independencia en sus decisiones, así como para el manejo de su presupuesto.

La estructura organizacional básica se conforma por un Pleno, integrado por tres Magistrados, de los cuales uno ocupa la Presidencia, un Secretario General de Acuerdos, un Contralor Interno, una Subsecretaría General de Acuerdos y en el orden administrativo el Tribunal cuenta con un Director Administrativo que tiene el apoyo de tres auxiliares de área (Recursos

Financieros, Materiales y Humanos) y un Titular de la Unidad de Transparencia y Acceso a la Información Pública.



El objetivo fundamental del Tribunal es resolver las controversias y medios de impugnación que le competen, impartiendo justicia en materia electoral.

La fuente esencial de recursos del Tribunal es su presupuesto anual, mismo que es aprobado por el Congreso del Estado, en la Ley del Presupuesto de Egresos del Estado. Dichos recursos le son suministrados por el Gobierno Estatal, a través de la Secretaría de Finanzas. Para el ejercicio 2023, los recursos se ubicaron en los capítulos 1000, 2000 y 3000.

#### **NOTA No.2 BASES DE PREPARACIÓN DE LOS ESTADOS FINANCIEROS Y POLÍTICAS DE CONTABILIDAD RELEVANTES.-**

Los Estados Financieros que se acompañan, fueron preparados de acuerdo con las reglas de Contabilidad Gubernamental autorizadas por la Secretaría de Hacienda y Crédito Público a través del Consejo Nacional de Armonización Contable, por la Ley General de Contabilidad Gubernamental, sus Postulados Básicos, sus Marcos Conceptuales, los lineamientos y reformas publicados por el CONAC, la Ley de Presupuesto y Responsabilidad Hacendaria del Estado y la Ley de Ingresos y Ley de Presupuesto de Egresos para el Ejercicio 2023, que son coincidentes con las Normas de Información Financiera, con la excepción de que en dichas reglas, no requieren el reconocimiento de los efectos de la inflación en la información financiera. Todos los eventos que afectan en forma económica al Tribunal, se cuantifican en términos monetarios y se registran al costo histórico en moneda nacional

En cuanto al sistema de contabilidad gubernamental utilizado se señala que este es el SAACG. NET, software desarrollado por una empresa con el objeto de cumplir como un sistema único e integrador en la operación contable y presupuestal, registrando de manera automática los momentos contables del presupuesto de ingresos y egresos, generando en tiempo real los Estados Financieros que sustentan la toma de decisiones, y que asimismo permiten cumplir con la obligación de dar Transparencia a la Administración de Recursos Públicos.

Es asimismo relevante señalar que los presentes Estados Financieros se han preparado utilizando reglas y criterios contables gubernamentales, los cuales, en lo general, son coincidentes con las Normas de Información Financiera Mexicanas, excepto por que dichas reglas y criterios no requieren el reconocimiento de los efectos de la inflación en la información financiera ni observan lo relativo a la normatividad aplicable en las entidades con propósitos no lucrativos. En lo general, estos criterios y reglas se apartan de los Principios de Contabilidad Generalmente Aceptados en los aspectos básicos siguientes:

#### **1) Normas de información financiera.-**

El 1 de enero de 2006 entró en vigor el esquema básico de las "Normas de Información Financiera", emitidas por el Consejo Mexicano para la Investigación y Desarrollo de Normas de Información Financiera, A.C. (CINIF) a quien, a partir del 1 de junio de 2004, se le confirió la facultad para la emisión de dichas normas. Con la aplicación de este nuevo esquema no se modificó la estructura financiera del Tribunal ni sus políticas y criterios de registro contable.





TRIBUNAL  
ELECTORAL  
DEL ESTADO DE  
SAN LUIS POTOSÍ

## II) Reconocimiento de los efectos de la inflación

Los estados financieros de los que forman parte estas notas han sido formulados sobre la base de valores históricos.

## III) Deterioro en el valor de los activos de larga duración y su disposición.-

El Instituto Mexicano de Contadores Públicos emitió el Boletín C-15 denominado "Deterioro en el valor de los activos de larga duración y su disposición", de aplicación obligatoria para estados financieros de periodos que inicien el 1º de enero de 2004. En ese Boletín se establecen, entre otros aspectos, reglas para el cálculo y reconocimiento de pérdidas por el mencionado deterioro y su reversión, precisando que, ante la presencia de indicios de un posible deterioro de los activos de larga duración en uso, tangibles e intangibles incluyendo el crédito mercantil, las entidades deben determinar la posible pérdida por ese deterioro, a menos que cuenten con evidencia que demuestre en forma contundente que dichos indicios son de carácter temporal. La pérdida por deterioro existe cuando el valor neto en libros de estos activos de larga duración excede su valor de recuperación. El valor de recuperación es el mayor entre el valor de uso y el precio neto de venta de una unidad generadora de efectivo, entendiéndose por valor de uso, el valor presente de los flujos de efectivo que genere dicha unidad, utilizando para tal efecto una tasa apropiada de descuento y, por precio neto de venta, la estimación razonable y verificable del monto que se obtendría por la realización de estos activos. Al no presentarse indicios de deterioro en los activos fijos de larga duración, la entidad no requirió determinar la posible pérdida por deterioro en los términos del citado Boletín.

- a) Inversiones Temporales: Las inversiones en valores se valúan de acuerdo a su importe de adquisición adicionado por los intereses devengados y cobrados, representando el monto de la inversión de excedentes de fondos de la Tesorería, cuya recuperación se efectuará en plazos inferiores a tres meses.
- b) Activo no Circulante: Constituido por el conjunto de bienes, valores y derechos de realización o disponibilidad con un plazo mayor a doce meses. Los bienes muebles e inmuebles se registran a su costo de adquisición y/o construcción incluyendo en estos últimos, los conceptos de mano de obra, material y gastos directos e indirectos, así como en los primeros los gastos efectuados en el proceso de importación según sea el caso. Por lo que corresponde de igual manera a los bienes Inmuebles, en algunos casos les corresponde el valor catastral como requisito mínimo de registro.
- c) Deuda Pública a Largo Plazo: La Deuda Pública representada en los Estados Financieros corresponde al saldo del Capital insoluto en los contratos de Deuda que se tienen con los Bancos: Banorte y Banobras.
- d) Hacienda Pública: La Hacienda Pública está conformada de la siguiente manera: • Aportaciones y/o Patrimonio Propio (Los bienes, derechos y obligaciones, el reconocimiento de las adquisiciones de bienes muebles e inmuebles realizadas en el ejercicio), (Patrimonio Contribuido). • Actualizaciones de la Hacienda Pública (Patrimonio Contribuido). • Los Resultados de Ejercicios Anteriores obtenidos (Patrimonio Generado). • El Resultado del Ejercicio ahorro/desahorro (Patrimonio Generado).



TRIBUNAL  
ELECTORAL  
DEL ESTADO DE  
SAN LUIS POTOSÍ

### NOTA 3.- DE DESGLOSE

#### IV) Estados Financieros.-

La presentación de los estados financieros obedece a las normas y criterios que ha establecido la CONAC. Por otra parte, las políticas de contabilidad más importantes son las siguientes:

#### ACTIVO

##### a) Efectivo y Equivalentes.-

Corresponde a los derechos que tiene el Tribunal Electoral a recibir en efectivo y equivalentes, bienes y servicios. Al inicio del ejercicio fiscal se apertura un Fondo Fijo de Caja Chica que opera la Coordinación de Recursos Materiales y Suministros, que suministra los gastos menores que requieren las distintas áreas del Tribunal; dicho fondo se abre en el mes de enero de cada año y se cierra durante el mes de diciembre, manteniendo un flujo constante de efectivo para cumplir su función. Durante el mes de enero de 2023, se apertura la caja chica por \$4,000.00 (Cuatro mil pesos 00/100 M.N), es importante señalar que el manejo a través de caja chica se da en razón de que los requerimientos del Tribunal son sumamente variables y se necesita reaccionar de inmediato al presentarse la necesidad pues el Tribunal está sujeto a términos legales.

A continuación se relacionan las cuentas que integran el rubro de efectivo y equivalentes :

Concepto	2023	2022
* Derechos a recibir Efectivo y Equivalentes	\$ 4,142,324.06	\$ 4,295,786.00
** Efectivo y Equivalentes	\$270,022.50	\$189,896.00

\* Representa el monto disponible en la cuenta de bancos del Tribunal incluyendo caja chica y cheques en circulación que corresponden a finiquitos consignados ante el TECA .

Cabe mencionar que se encuentran depositados y cubiertos los cheques ante el Tribunal Estatal de Conciliación y Arbitraje los finiquitos del siguiente personal de confianza :

Nombre	importe
*Juana Isabel Castro Becerra	\$52,555.88
*Gabriel Macedo Palacios	\$17,276.10
*Flavio Arturo Mariano Martínez	\$18,627.69
Total finiquitos	\$ 88,459.67





TRIBUNAL  
ELECTORAL  
DEL ESTADO DE  
SAN LUIS POTOSÍ

#### **b) Bancos .-**

Representa el monto de efectivo disponible en cuentas bancarias, propiedad del Tribunal Electoral, está constituido por depósitos bancarios en cuentas de cheques y se encuentra permanentemente disponible para su operación.

A continuación se relacionan las cuentas que integran el rubro de efectivo y equivalentes según libros :

Efectivo : Caja Chica -\$ 2,373.04

Bancos Banorte, cuenta Recursos Fiscales #4386 \$ 2,334,009.92

Banorte cuenta Recursos Fiscales #4407 \$ 29,185.23

Banorte cuenta Fondo de Ahorro #4395 \$ 1,552,579.99

Banorte cuenta Recursos Propios Multas #4256 \$ 224,176.48

El saldo de las cuentas de Recursos Fiscales, está integrado por recursos que se destinan a cubrir las obligaciones del pago provenientes del ejercicio del presupuesto ,así como los intereses generados por las cuentas productivas de recursos fiscales y los recursos que no son utilizados al cierre del ejercicio fiscal, se reintegran a la Tesorería de la Federación en los plazos establecidos en la normatividad vigente aplicable .

Cabe mencionar que al 31 de marzo de 2023, la Secretaria de finanzas no ha depositado las ministraciones del mes de enero, febrero y marzo del presente ejercicio, correspondiente al gasto de operación, causando problemas de flujo de efectivo, al no poder pagar en tiempo y forma el impuesto sobre nominas ocasionando pago de recargos, por lo anterior se recurrió a efectuar prestamos de la cuenta bancaria de multas # 4256 .

El saldo de Recursos Propios, corresponden a ingresos por multas determinadas por el Tribunal Electoral del Estado de San Luis Potosí, durante el mes de marzo no hubo ingresos por este concepto y ninguna aplicación del fondo.

Derechos a recibir efectivo a largo Plazo	2023	2022
Derechos a recibir efectivo	\$40,000.00	\$40,000.00
Deudores Diversos por cobrar	\$22.50	\$0.00

**c) Inversiones Temporales :** El Tribunal Electoral, no cuenta con inversiones o valores , por no requerirlo así la operación ordinaria ni los objetivos del Tribunal.

**d) Derechos a recibir efectivo y equivalentes .-** corresponde al saldo en bancos más saldo en caja chica y otros.





TRIBUNAL  
ELECTORAL  
DEL ESTADO DE  
SAN LUIS POTOSÍ

**e) Bienes Muebles ,Inmuebles e Intangibles se integra de la siguiente manera :**

Rubro que representa los bienes muebles que son propiedad del Tribunal Electoral del Estado de San Luis Potosí, que se encuentran en buen estado y que son esenciales para su operatividad del mismo, bienes adquiridos a través del tiempo con recursos presupuestales, ingresos propios y donaciones ,se integra de la siguiente manera :

Concepto	2023	2022
Bienes Muebles	\$3,137,419.03	\$1,836,179.00
Activos Intangibles	\$33,330.00	\$ 33,330.00

Lo anterior se desglosa de la siguiente manera :

**Mobiliario y equipo.-**

Los bienes muebles de adquisición reciente por el Tribunal se registran a costo de adquisición.

Bienes muebles	1241-01-001	\$235.
Muebles de oficina y estantería	1241-1-5111	\$219,958.00
Muebles de oficina y estantería	1241-2-5121	\$8,077.98
Equipo de Cómputo	1241-3-5151	\$1,047,029.23
Otros Mobiliarios y equipos de Admón.	1241-9-5191	\$53,740.44
Equipos y aparatos audiovisuales	1242-1-5211	\$25,085.00
Cámaras Fotográficas y de video	1242-3-01	\$7,799.00
Cámaras Fotográficas y de video	1242-3-5231	\$22,472.36
Vehículo Equipo Terrestre	1244-1-5411	\$434,861.00
Vehículo Equipo Terrestre	1244-1-5413	\$1,181,856.19
Herramientas y Máquinas	1246-01-001	\$1,969.00
Equipos de generación eléctrica	1246-01-002	\$2,818.94
Sistema Aire Acondicionado	1246-4-5641	\$7,475.02
Equipos de comunicación y Telecom	1246-5-5651	\$66,065.12
Equipo de Generación eléctrica	1246-6-5661	\$2,470.80
Otros Equipos	1246-9-5691	\$55,500.01
Activos Intangibles Software	1251-5911	\$21,034.08
Licencias Informáticas e intelectuales	1254-1-5971	\$12,296.00



TRIBUNAL  
ELECTORAL  
DEL ESTADO DE  
SAN LUIS POTOSÍ

**\*Depreciación ,deterioro y amortización acumulada de bienes.-**Este rubro representa la depreciación aplicada a los bienes que son propiedad del Tribunal, para la cual se utilizó el método de línea recta,al cierre del presente periodo se tiene una depreciación acumulada de (995.330.90 )

**f) Documentos por cobrar a largo plazo .-** \$40,000.00.importe por concepto de depósito en garantía por arrendamiento de inmueble, ubicado en Sierra Gador # 116, a cargo de Jesús Gerardo Galván Goo

**PASIVO.-** Este género se compone de dos grupos, el Pasivo Circulante y el Pasivo no Circulante, en estos inciden pasivos derivado de operaciones por servicios personales, cuentas por pagar por operaciones presupuestarias devengadas y contabilizadas.

Tribunal Electoral, no tiene pasivos contingentes que deriven de una obligación posible ,por lo que no es aplicable el informe de pasivos contingentes, se hace la aclaración que los pasivos manifestados en la información financiera, en todos los casos corresponden a obligaciones reales derivadas de la recepción a plena satisfacción de bienes y/o servicios debidamente

devengados, o bien corresponden a retenciones a favor de terceros cuyo pago se realiza al mes siguiente.

Se informa que a la fecha no se ha contratado créditos bancarios u otros instrumentos de deuda.

El pasivo circulante se integra de la siguiente manera:

Concepto	2023	2022
Cuentas por pagar a corto plazo	\$ 2,619,382.27	\$ 2,425,173.00

El saldo de impuestos por pagar corresponde al pasivo de la parte proporcional retenida a los trabajadores para el pago del IMSS,E INFONAVIT ,así como otros impuestos que se entera al mes siguiente y se compone de las siguientes cuentas :

Las retenciones y contribuciones por pagar a corto plazo corresponden de la cuenta 2117-01 a 2117-06,2117-08 y 2117-09 ,2117-12,2117-13,2117-3981.

2117-07-001- a 2117-07-016 Retenciones Infonavit ,entre otros.

El importe de estas cuentas esta constituido principalmente por retenciones de ISR de sueldos y salarios, Honorarios y Arrendamiento, mismos que se pagan al mes siguiente que se originaron.





TRIBUNAL  
ELECTORAL  
DEL ESTADO DE  
SAN LUIS POTOSÍ

El Fondo de Ahorro cuenta 2111-5-1511 ,son retenciones del personal que labora en el Tribunal es de \$ 1,552,579.99 y el importe acumulado se entrega en el mes de julio de cada ejercicio.

#### g) Notas al Estado de Actividades

El Estado de Actividades refleja el resultado entre el saldo total de ingresos y el saldo total de gastos y la diferencia entre estos ya sea positiva o negativa, determina el ahorro o desahorro al cierre del periodo correspondiente, es importante señalar que no considera las inversiones de bienes muebles e inmuebles.

Concepto	2023	2022
Ingresos de Gestión	\$72,550.61	\$ 14,922.00
Participaciones ,Aportaciones, Transferencias	\$ 7,150,707.00	\$7,311,407.00

De los rubros por concepto de ministraciones efectuadas por el Gobierno del Estado se obtuvieron los siguientes ingresos mensuales por la cantidad de :\$ 2,383,569.0 correspondientes al capítulo 1000,el Gobierno del Estado no ha depositado los recursos correspondientes a los meses de enero, febrero y marzo del capítulo 2000 y 3000;lo que ocasiona problemas de flujo de efectivo .

Durante el mes de marzo 2023, se realizaron transferencias presupuestales entre cuentas, de un capítulo a otro, con la finalidad de dar suficiencia presupuestal.

#### Aprovechamientos.-

Lo integra principalmente por concepto de cobro de multas a personas físicas servidores públicos y/o partidos políticos, que no observaron las diferentes disposiciones de las leyes aplicables.

Durante el ejercicio fiscal 2023, se obtuvieron ingresos acumulados por concepto de multas derivado de sanciones impuestas por el Tribunal Electoral , por la cantidad de \$ 71,259.40. y no hubo aplicaciones y/o erogaciones de este fondo, cabe mencionar que este recursos en su momento tendrán que reintegrarse al Consejo Potosino de Ciencia y Tecnología.

Participaciones, Aportaciones Transferencias, Asignaciones \$2,383,569.0		
GASTOS Y OTRAS PERDIDAS	2023	2022
Servicios Personales	\$5,618,686.10	\$5,215,751.00
Materiales y Suministros	\$18,493.10	\$20,172.00
Servicios Generales	\$321,991.43	\$422,368.00





TRIBUNAL  
ELECTORAL  
DEL ESTADO DE  
SAN LUIS POTOSÍ

- 1.-El capítulo de Servicios Personales agrupa las remuneraciones del personal.
- 2.- El capítulo de Materiales y Suministros agrupa las asignaciones destinadas a la adquisición de toda clase de insumos y suministros requeridos para la prestación de bienes y servicios para el desempeño de las actividades administrativas.
- 3.- El capítulo de Servicios Generales son asignaciones destinadas a cubrir erogaciones de todo tipo de servicios básicos que se contraten para el desempeño de las actividades.

#### **h) Notas al Estado de Variación en la Hacienda Pública**

La Hacienda Pública / Patrimonio, corresponde a los activos netos que se entienden como la porción residual de los activos del ente público, una vez deducidos todos sus pasivos, en otras palabras son derechos e inversiones que tiene un ente público menos sus deudas.

	2023	2022
El Total de Activos es :	\$4,412,347.16	\$4,485,682.00
El Total Pasivos es :	\$2,619,382.27	\$2,425,173.00
Donaciones de Capital	\$235.00	\$238.00
Hacienda Pública / Patrimonio Generado	\$4,008,142.16	\$3,201,832.00

El patrimonio inicial de la institución se integra, básicamente con:

I.-Los recursos económicos provenientes de su presupuesto anual autorizado por el Congreso del Estado, así como los muebles e inmuebles que adquiera con el mismo, los que pueda asignarle el Ejecutivo del Estado, así como los que aporten los particulares e instituciones públicas y privadas;

II. Rendimientos y aprovechamientos que obtenga de sus operaciones, y

III. Con los ingresos, de cualquier naturaleza, que aporten las personas físicas o morales con motivo del cumplimiento de sus objetivos o funciones.

\*Rectificaciones de Resultados de Ejercicios anteriores.-Lo constituye movimientos efectuados en ejercicios anteriores, por concepto de depuraciones de saldos ,imprecisiones entre otros.

\*En el mes de marzo, se realizó el complemento de pago con recursos de ejercicio 2022, a la empresa de Autos Compactos de San Luis S.A. por concepto de adquisición de una camioneta Volkswagen Teramont ,por los importes de \$134,001 \$75,339.



TRIBUNAL  
ELECTORAL  
DEL ESTADO DE  
SAN LUIS POTOSÍ

#### **i) Notas a Ingresos de Gestión :**

Lo integra multas cobradas a servidores públicos o ciudadanos que no observaron las diferentes disposiciones de leyes aplicables así como rendimientos financieros.

**Los ingresos por Participaciones, Aportaciones, Transferencias, Convenios** , son los provenientes de acuerdo a la publicación del Presupuesto de Egresos del Gobierno Estado de San Luis Potosí, aprobado por el Congreso del Estado, para el presente ejercicio, se aprobó un importe de \$30,000,000.00.

#### **j) Notas de Gestión Administrativa**

El objetivo del presente documento es la revelación del contexto y de los aspectos económicos-financieros más relevantes que influyeron en las decisiones del periodo y que deberán ser considerados en la elaboración de los estados financieros para la mayor comprensión de los mismos y sus particulares.

De esta manera, se informa y explica la respuesta del gobierno a las condiciones relacionadas con la información financiera de cada periodo de gestión , además de exponer aquellas políticas que podrían afectar la toma de decisiones en periodos posteriores.

##### **1. Panorama Económico y Financiero**

El Banco de México informo que aumento las tasas de interés de referencia porque entre los riesgos globales destacan los asociados con la pandemia, la guerra en Europa, las alzas del petróleo y productos de la canasta básica, además presiones inflacionarias y los ajustes a las condiciones monetarias y financieras a nivel global, se observa que el tipo de cambio se deprecia y las tasas de interés de mediano y largo plazo presentaron ajustes al alza, influidas por condiciones externas, por lo que se mantiene un entorno incierto y volátil se prevén condiciones inflacionarias internas, que repercuten en presiones de costos y, depreciación cambiaria, aumento de precios entre otros. Por lo anterior debemos ser conservadores predominando la prudencia y el énfasis en la correcta identificación de las necesidades a resolver, así como su priorización, para no poner en riesgo tanto la capacidad de cumplimiento como el obligado equilibrio presupuestario.

Sin embargo derivada del alza en los precios del petróleo que está enfrentando el país, traducido en baja recaudación de recursos federales y factores externos, hace que el gobierno del estado no deposite en tiempo y forma las ministraciones presupuestales programadas, durante el ejercicio fiscal de 2023; por lo que se espera para el próximo año , dificultades económicas, por baja en la recaudación de impuestos y los altibajos de los precios del petróleo, la pandemia y factores externos, entre otros.





TRIBUNAL  
ELECTORAL  
DEL ESTADO DE  
SAN LUIS POTOSÍ

**Objeto Social.-** Regular la preparación, el desarrollo y la vigilancia de los procesos electorales ordinarios y extraordinarios de elección del titular de la Gubernatura del Estado; diputadas y diputados; y ayuntamientos dentro de su circunscripción política, así como el ejercicio de las obligaciones y los derechos políticos de las y los ciudadanos, entre otras.

**Principal actividad.-** Impartición de justicia electoral en el Estado de San Luis Potosí, el Ejercicio Fiscal .-Comprende del 1 de enero al 31 de diciembre de 2023.

**Consideraciones Fiscales del Entre.-**El Tribunal Electoral del Estado de San Luis Potosí, tiene la obligación de efectuar las retenciones y enterar el impuesto sobre la renta en lo que respecta al salario, honorarios, arrendamiento a personas físicas, así como también de enterar el Impuesto sobre erogaciones por remuneración al trabajo personal, y cuotas obrero patronales al IMSS entre otras.

#### **NOTAS DE MEMORIA (CUENTAS DE ORDEN)**

Las cuentas de orden se utilizan para registrar movimientos de valores que no afecten o modifiquen el balance del ente, sin embargo, su incorporación en libros es necesaria con fines de recordatorio contable, de control y en general sobre los aspectos administrativos, o bien para consignar sus derechos o responsabilidades contingentes que puedan o no presentarse en el futuro.

Se realizaron transferencias presupuestales entre cuentas, de un capítulo a otro, con la finalidad de dar suficiencia presupuestal durante el ejercicio fiscal, que se puede apreciar en la partida de Modificaciones al Presupuesto de Egresos.

Las cuentas que se manejan para efectos de este documento son las siguientes:

De acuerdo con el Plan de Cuentas que forma parte del Manual de Contabilidad emitido por el Conac, las Cuentas de orden Presupuestarias representan el importe de las operaciones presupuestarias que afectan la Ley de Ingresos y el Presupuesto de Egresos .

Cuentas de Orden de Ingresos :

De conformidad a lo establecido en el artículo 38,fracción II de la Ley General de Contabilidad Gubernamental, el registro de las etapas del presupuesto del Tribunal Electoral refleja en lo relativo al ingreso, el estimado, modificado, devengado, y recaudado. Los movimientos aplicados a dichos momentos contables aparecen reflejados en el apartado de Información Presupuestaria de este documento.





TRIBUNAL  
ELECTORAL  
DEL ESTADO DE  
SAN LUIS POTOSÍ

Ley de Ingresos Estimados :	\$30,000,000.00
Ley de Ingresos por Ejecutar :	\$22,788,092.78
Modificación a Ley Ingresos Estimada :	\$7,350.39
Ley de Ingresos Devengada :	\$7,223,257.61
Ley de Ingresos Recaudada:	\$7,223,257.61

Cuentas de Orden de Egresos:

De conformidad a lo establecido en el artículo 38, fracción I de la Ley General de Contabilidad Gubernamental, el registro de las etapas del presupuesto del Tribunal Electoral refleja en lo relativo al gasto, el aprobado, modificado, comprometido, devengado, ejercido y pagado. Los movimientos aplicados a dichos momentos contables aparecen reflejados en el apartado de Información Presupuestaria de este documento.

Presupuesto de Egresos Aprobado :	\$30,000,000.00
Modificaciones al Presupuesto :	\$24,040,829.37
Presupuesto de Egresos Comprometido :	\$5,959,170.63
Presupuesto de Egresos Devengado: :	\$5,959,170.63
Presupuesto de Egresos Ejercido :	\$5,499,857.78
Presupuesto de Egresos Pagado :	\$5,499,857.78

"Bajo protesta de decir verdad declaramos que los Estados Financieros y sus notas, son razonablemente correctos y son responsabilidad del emisor".

EL PRESIDENTE DEL TRIBUNAL  
ELECTORAL DEL ESTADO DE SAN  
LUIS POTOSÍ.

LIC. VÍCTOR NICOLÁS JUÁREZ  
AGUILAR

EL SECRETARIO EJECUTIVO  
DEL TRIBUNAL ELECTORAL  
DEL ESTADO DE SAN LUIS POTOSÍ

LIC. CÉSAR JESÚS. PORRAS  
FLORES



TRIBUNAL ELECTORAL DEL ESTADO SAN LUIS POTOSI  
SAN LUIS POTOSI

Estado Analítico del Activo

Del 01/ene./2023 al 31/mar./2023

Usr: ignacio  
Rep: rptEstadoAnalíticoDeActivosYPasivos\_R

Fecha y hora de impresión  
10/abr./2023  
09:31 a. m.

Concepto	Saldo Inicial	Cargos del periodo	Abonos del periodo	Saldo Final	Variación del Periodo
ACTIVO	\$6,543,200.10	\$16,896,481.13	\$16,811,921.80	\$6,627,759.43	\$84,559.33
ACTIVO CIRCULANTE	\$5,444,873.02	\$15,714,624.94	\$16,747,150.90	\$4,412,347.16	-\$1,032,525.06
EFFECTIVO Y EQUIVALENTES	\$4,263,016.83	\$8,218,844.83	\$8,339,537.00	\$4,142,324.66	-\$120,692.17
DERECHOS A RECIBIR EFECTIVO O EQUIVALENTES	\$0.00	\$7,494,280.11	\$7,224,257.61	\$270,022.50	\$270,022.50
DERECHOS A RECIBIR BIENES O SERVICIOS	\$1,181,856.19	\$1,500.00	\$1,183,356.19	\$0.00	-\$1,181,856.19
ACTIVO NO CIRCULANTE	\$1,098,327.08	\$1,181,856.19	\$64,771.00	\$2,215,412.27	\$1,117,085.19
DERECHOS A RECIBIR EFECTIVO O EQUIVALENTES A LARGO PLAZO	\$40,000.00	\$0.00	\$0.00	\$40,000.00	\$0.00
BIENES MUEBLES	\$1,955,556.90	\$1,181,856.19	\$0.00	\$3,137,413.09	\$1,181,856.19
ACTIVOS INTANGIBLES	\$33,330.08	\$0.00	\$0.00	\$33,330.08	\$0.00
DEPRECIACIÓN, DETERIORO Y AMORTIZACIÓN ACUMULADA DE BIENES	-\$930,559.90	\$0.00	\$64,771.00	-\$995,330.90	-\$64,771.00

"Bajo protesta de decir verdad declaramos que los Estados Financieros y sus notas, son razonablemente correctos y son responsabilidad del emisor".

LIC. VÍCTOR NICOLAS JUÁREZ AGUILAR  
PRESIDENTE DEL TRIBUNAL ELECTORAL

LIC. CESAR JESUS PORRAS FLORES

SECRETARIO EJECUTIVO





TRIBUNAL ELECTORAL DEL ESTADO SAN LUIS POTOSI  
SAN LUIS POTOSI

Estado Analítico de la Deuda y Otros Pasivos  
Del 01/ene./2023 Al 31/mar./2023  
(Cifras en Pesos)

Usu: ignacio  
Rep: rptEstadoAnaliticoDeudaYPasivos

Fecha y hora de Impresión  
10/abr./2023  
09:35 a. m.

Denominación de las Deudas	Moneda de Contratación	Institución o País Acreedor	Saldo Inicial del Periodo	Saldo Final del Periodo
<b>DEUDA PÚBLICA</b>				
<b>Corto Plazo</b>				
<b>Deuda Interna</b>				
Instituciones de Crédito	Peso	México	\$0.00	\$0.00
Títulos y Valores	Peso	México	\$0.00	\$0.00
Arrendamientos Financieros	Peso	México	\$0.00	\$0.00
<b>Deuda Externa</b>				
Organismos Financieros Internacionales	Peso	México	\$0.00	\$0.00
Deuda Bilateral	Peso	México	\$0.00	\$0.00
Títulos y Valores	Peso	México	\$0.00	\$0.00
Arrendamientos Financieros	Peso	México	\$0.00	\$0.00
<b>Subtotal de Deuda Pública a Corto Plazo</b>	Peso	México	\$0.00	\$0.00
<b>Largo Plazo</b>				
<b>Deuda Interna</b>				
Instituciones de Crédito	Peso	México	\$0.00	\$0.00
Títulos y Valores	Peso	México	\$0.00	\$0.00
Arrendamientos Financieros	Peso	México	\$0.00	\$0.00
<b>Deuda Externa</b>				
Organismos Financieros Internacionales	Peso	México	\$0.00	\$0.00
Deuda Bilateral	Peso	México	\$0.00	\$0.00
Títulos y Valores	Peso	México	\$0.00	\$0.00
Arrendamientos Financieros	Peso	México	\$0.00	\$0.00
<b>Subtotal de Deuda Pública a Largo Plazo</b>	Peso	México	\$0.00	\$0.00
<b>Total de Otros Pasivos</b>	Peso	México	\$3,733,161.04	\$2,619,382.27
<b>Total de Deuda Pública y Otros Pasivos</b>	Peso	México	\$3,733,161.04	\$2,619,382.27

*[Handwritten signature]*





TRIBUNAL ELECTORAL DEL ESTADO SAN LUIS POTOSI  
SAN LUIS POTOSI

Estado Analítico de la Deuda y Otros Pasivos

Del 01/ene./2023 Al 31/mar./2023

(Cifras en Pesos)

Fecha y hora de Impresión 10/abr./2023 09:35 a. m.

Usu: ignacio  
Rep rptEstadoAnaliticoDeudaYPasivos

Denominación de las Deudas	Moneda de Contratación	Institución o País Acreedor	Saldo Inicial del Periodo	Saldo Final del Periodo
----------------------------	------------------------	-----------------------------	---------------------------	-------------------------

"Bajo protesta de decir verdad declaramos que los Estados Financieros y sus notas, son razonablemente correctos y son responsabilidad del emisor".

\_\_\_\_\_  
LIC. VICTOR NICOLAS VAREZ AGUILAR  
PRESIDENTE DEL TRIBUNAL ELECTORAL

\_\_\_\_\_  
LIC. CESAR JESUS PORRAS FLORES  
SECRETARIO EJECUTIVO



TRIBUNAL ELECTORAL DEL ESTADO SAN LUIS POTOSI  
SAN LUIS POTOSI

Balanza de Comprobación del 01/ene./2023 al 31/mar./2023

Cuentas con saldos y movimientos acumulados. (De la cuenta: 1000 a la 9999)

Ulr. Ignacio  
Rep. rptBalanzaComprobacion

Fecha y hora de Impresión  
10/abr./2023  
09:52 a. m.

Nat.	Cuenta	Nombre de la cuenta	SALDO ANTERIOR		MOVIMIENTOS		SALDO ACTUAL	
			DEUDOR	ACREEDOR	DEUDOR	ACREEDOR	DEUDOR	ACREEDOR
D	1000	ACTIVO	\$6,643,200.10	\$0.00	\$16,096,481.13	\$16,611,921.80	\$6,627,759.43	\$0.00
D	1100	ACTIVO CIRCULANTE	\$5,444,873.02	\$0.00	\$15,714,624.94	\$16,747,150.80	\$4,412,347.16	\$0.00
D	1110	EFFECTIVO Y EQUIVALENTES	\$4,263,016.83	\$0.00	\$8,218,844.83	\$8,339,537.00	\$4,142,324.66	\$0.00
D	1111	EFFECTIVO	\$0.00	\$0.00	\$16,000.00	\$13,626.96	\$2,373.04	\$0.00
D	1111-01	CAJA CHICA	\$0.00	\$0.00	\$16,000.00	\$13,626.96	\$2,373.04	\$0.00
D	1112	BANCOS/TESORERIA	\$4,263,016.83	\$0.00	\$8,202,844.83	\$8,325,910.04	\$4,139,951.62	\$0.00
D	1112-01	BANCOS	\$4,263,016.83	\$0.00	\$8,202,844.83	\$8,325,910.04	\$4,139,951.62	\$0.00
D	1120	DERECHOS A RECIBIR EFFECTIVO O EQUIVALENTES	\$0.00	\$0.00	\$7,494,280.11	\$7,224,257.61	\$270,022.50	\$0.00
D	1122	CUENTAS POR COBRAR A CORTO PLAZO	\$0.00	\$0.00	\$7,150,707.00	\$7,150,707.00	\$0.00	\$0.00
D	1123	DEUDORES DIVERSOS POR COBRAR A CORTO PLAZO	\$0.00	\$0.00	\$271,022.50	\$1,000.00	\$270,022.50	\$0.00
D	1124	INGRESOS POR RECUPERAR A CORTO PLAZO	\$0.00	\$0.00	\$72,550.61	\$72,550.61	\$0.00	\$0.00
D	1124-61	INGRESOS POR RECUPERAR	\$0.00	\$0.00	\$71,259.40	\$71,259.40	\$0.00	\$0.00
D	1130	DERECHOS A RECIBIR BIENES O SERVICIOS	\$1,181,856.19	\$0.00	\$1,500.00	\$1,183,356.19	\$0.00	\$0.00
D	1132	ANTICIPO A PROVEEDORES POR ADQUISICIÓN DE BIENES INMUEBLES Y MUEBLES A CORTO PLAZO	\$1,181,856.19	\$0.00	\$1,500.00	\$1,183,356.19	\$0.00	\$0.00
D	1132-01	ANTICIPO PROVEEDORES	\$1,181,856.19	\$0.00	\$1,500.00	\$1,183,356.19	\$0.00	\$0.00
D	1200	ACTIVO NO CIRCULANTE	\$1,098,327.08	\$0.00	\$1,181,856.19	\$64,771.00	\$2,215,412.27	\$0.00
D	1220	DERECHOS A RECIBIR EFFECTIVO O EQUIVALENTES A LARGO PLAZO	\$40,000.00	\$0.00	\$0.00	\$0.00	\$40,000.00	\$0.00
D	1221	DOCUMENTOS POR COBRAR A LARGO PLAZO	\$40,000.00	\$0.00	\$0.00	\$0.00	\$40,000.00	\$0.00
D	1240	BIENES MUEBLES	\$1,955,556.90	\$0.00	\$1,181,856.19	\$0.00	\$3,137,413.09	\$0.00
D	1241	MOBILIARIO Y EQUIPO DE ADMINISTRACIÓN	\$1,329,040.65	\$0.00	\$0.00	\$0.00	\$1,329,040.65	\$0.00
D	1241-01	BIENES MUEBLES	\$235.00	\$0.00	\$0.00	\$0.00	\$235.00	\$0.00
D	1241-1	Muebles de Oficina y Estantería	\$219,958.00	\$0.00	\$0.00	\$0.00	\$219,958.00	\$0.00
D	1241-2	Muebles, Excepto de Oficina y Estantería	\$8,077.98	\$0.00	\$0.00	\$0.00	\$8,077.98	\$0.00
D	1241-3	Equipo de Computo y de Tecnologías de la Información	\$1,047,029.23	\$0.00	\$0.00	\$0.00	\$1,047,029.23	\$0.00
D	1241-9	Otros Mobiliarios y Equipos de Administración	\$53,740.44	\$0.00	\$0.00	\$0.00	\$53,740.44	\$0.00
D	1242	MOBILIARIO Y EQUIPO EDUCACIONAL Y RECREATIVO	\$55,356.36	\$0.00	\$0.00	\$0.00	\$55,356.36	\$0.00
D	1242-1	Equipos y Aparatos Audiovisuales	\$25,085.00	\$0.00	\$0.00	\$0.00	\$25,085.00	\$0.00
D	1242-3	Cámaras Fotográficas y de Video	\$30,271.36	\$0.00	\$0.00	\$0.00	\$30,271.36	\$0.00
D	1244	VEHICULOS Y EQUIPO DE TRANSPORTE	\$434,861.00	\$0.00	\$1,181,856.19	\$0.00	\$1,616,717.19	\$0.00
D	1244-1	vehículos y equipo terrestre	\$434,861.00	\$0.00	\$1,181,856.19	\$0.00	\$1,616,717.19	\$0.00
D	1246	MAQUINARIA, OTROS EQUIPOS Y HERRAMIENTAS	\$136,298.89	\$0.00	\$0.00	\$0.00	\$136,298.89	\$0.00
D	1246-01	MAQUINARIA, OTROS EQUIPOS Y HERRAMIENTAS	\$4,787.94	\$0.00	\$0.00	\$0.00	\$4,787.94	\$0.00
D	1246-4	Sistemas de Aire Acondicionado, Calefacción y de Refrigeración Industrial y Comercial	\$7,475.02	\$0.00	\$0.00	\$0.00	\$7,475.02	\$0.00
D	1246-5	Equipo de Comunicación y Telecomunicación	\$66,065.12	\$0.00	\$0.00	\$0.00	\$66,065.12	\$0.00
D	1246-6	Equipos de Generación Eléctrica, Aparatos y Accesorios Eléctricos	\$2,470.80	\$0.00	\$0.00	\$0.00	\$2,470.80	\$0.00
D	1246-9	Otros Equipos	\$55,500.01	\$0.00	\$0.00	\$0.00	\$55,500.01	\$0.00
D	1250	ACTIVOS INTANGIBLES	\$33,330.08	\$0.00	\$0.00	\$0.00	\$33,330.08	\$0.00
D	1251	SOFTWARE	\$21,034.08	\$0.00	\$0.00	\$0.00	\$21,034.08	\$0.00
D	1254	LICENCIAS	\$12,296.00	\$0.00	\$0.00	\$0.00	\$12,296.00	\$0.00





**TRIBUNAL ELECTORAL DEL ESTADO SAN LUIS POTOSI**  
**SAN LUIS POTOSI**

Balanza de Comprobación del 01/ene./2023 al 31/mar./2023

Cuentas con saldos y movimientos acumulados. (De la cuenta: 1000 a la 9999)

Usu: ignacio  
Rep: rptBalanzaComprobación

Fecha y hora de Impresión: 10/abr./2023  
09:52 a. m.

Nat.	Cuenta	Nombre de la cuenta	SALDO ANTERIOR		MOVIMIENTOS		SALDO ACTUAL	
			DEUDOR	ACREEDOR	DEUDOR	ACREEDOR	DEUDOR	ACREEDOR
			D	1254-1	\$12,296.00	\$0.00	\$0.00	\$0.00
A	1260	\$0.00	\$930,559.90	\$0.00	\$64,771.00	\$0.00	\$995,330.90	
A	1263	\$0.00	\$930,559.90	\$0.00	\$64,771.00	\$0.00	\$995,330.90	
A	1263-1	\$0.00	\$52,358.40	\$0.00	\$2,484.00	\$0.00	\$54,842.40	
A	1263-2	\$0.00	\$391,845.50	\$0.00	\$3,867.00	\$0.00	\$395,712.50	
A	1263-3	\$0.00	\$132,662.00	\$0.00	\$17,826.00	\$0.00	\$150,488.00	
A	1263-4	\$0.00	\$317,000.00	\$0.00	\$21,900.00	\$0.00	\$338,900.00	
A	1263-5	\$0.00	\$10,504.00	\$0.00	\$16,684.00	\$0.00	\$27,188.00	
A	2000	\$0.00	\$3,733,161.04	\$6,879,580.15	\$7,765,801.38	\$0.00	\$2,619,382.27	
A	2100	\$0.00	\$3,733,161.04	\$8,879,580.15	\$7,765,801.38	\$0.00	\$2,619,382.27	
A	2110	\$0.00	\$3,733,161.04	\$8,879,580.15	\$7,765,801.38	\$0.00	\$2,619,382.27	
A	2111	\$0.00	\$1,512,635.17	\$5,705,144.92	\$5,866,654.46	\$0.00	\$1,674,114.71	
A	2111-1	\$0.00	\$0.00	\$3,784,154.26	\$3,784,153.86	\$0.00	-\$0.40	
A	2111-4	\$0.00	\$455,040.26	\$1,045,865.19	\$712,360.05	\$0.00	\$121,535.12	
A	2111-5	\$0.00	\$1,057,594.91	\$388,184.06	\$683,169.14	\$0.00	\$1,552,579.99	
A	2111-6	\$0.00	\$0.00	\$486,941.41	\$486,941.41	\$0.00	\$0.00	
A	2112	\$0.00	\$211,865.92	\$416,127.72	\$204,261.53	\$0.00	-\$0.27	
A	2112-1	\$0.00	-\$0.27	\$204,261.53	\$204,261.53	\$0.00	-\$0.27	
A	2112-2	\$0.00	\$211,866.19	\$211,866.19	\$0.00	\$0.00	\$0.00	
A	2117	\$0.00	\$1,973,808.85	\$2,713,810.91	\$1,415,239.67	\$0.00	\$875,237.61	
A	2117-07	\$0.00	\$201,756.99	\$381,228.65	\$285,128.04	\$0.00	\$105,656.36	
A	2119	\$0.00	\$34,851.10	\$44,496.60	\$279,675.72	\$0.00	\$270,030.22	
A	2119-01	\$0.00	\$34,851.10	\$44,496.60	\$279,675.72	\$0.00	\$270,030.22	
A	3000	\$0.00	\$2,810,039.06	\$1,107,137.76	\$1,107,137.76	\$0.00	\$2,810,039.06	
A	3100	\$0.00	\$235.00	\$0.00	\$0.00	\$0.00	\$235.00	
A	3120	\$0.00	\$235.00	\$0.00	\$0.00	\$0.00	\$235.00	
A	3120-01	\$0.00	\$235.00	\$0.00	\$0.00	\$0.00	\$235.00	
A	3200	\$0.00	\$2,809,804.06	\$1,107,137.76	\$1,107,137.76	\$0.00	\$2,809,804.06	
A	3210	\$0.00	\$1,107,137.76	\$1,107,137.76	\$0.00	\$0.00	\$0.00	
A	3220	\$0.00	\$1,568,238.83	\$0.00	\$1,107,137.76	\$0.00	\$2,675,376.59	
A	3220-01	\$0.00	\$380,696.70	\$0.00	\$0.00	\$0.00	\$380,696.70	
A	3250	\$0.00	\$134,427.47	\$0.00	\$0.00	\$0.00	\$134,427.47	
A	3252	\$0.00	\$134,427.47	\$0.00	\$0.00	\$0.00	\$134,427.47	
A	4000	\$0.00	\$0.00	\$0.00	\$7,223,257.61	\$0.00	\$7,223,257.61	
A	4100	\$0.00	\$0.00	\$0.00	\$72,550.61	\$0.00	\$72,550.61	
A	4150	\$0.00	\$0.00	\$0.00	\$1,291.21	\$0.00	\$1,291.21	
A	4151	\$0.00	\$0.00	\$0.00	\$1,291.21	\$0.00	\$1,291.21	



TRIBUNAL ELECTORAL DEL ESTADO SAN LUIS POTOSI  
SAN LUIS POTOSI

Balanza de Comprobación del 01/ene./2023 al 31/mar./2023  
Cuentas con saldos y movimientos acumulado. (De la cuenta: 1000 a la 9999)

Fecha y hora de Impresión  
10/abr./2023  
09:52 a. m.

Usr ignacio  
Rep rptBalanzaComprobacion

Nat.	Cuenta	Nombre de la cuenta	SALDO ANTERIOR		MOVIMIENTOS		SALDO ACTUAL	
			DEUDOR	ACREEDOR	DEUDOR	ACREEDOR	DEUDOR	ACREEDOR
A	4151-01	PRODUCTOS	\$0.00	\$0.00	\$0.00	\$1,291.21	\$0.00	\$1,291.21
A	4160	APROVECHAMIENTOS	\$0.00	\$0.00	\$0.00	\$71,259.40	\$0.00	\$71,259.40
A	4162	MULTAS	\$0.00	\$0.00	\$0.00	\$71,259.40	\$0.00	\$71,259.40
A	4200	PARTICIPACIONES, APORTACIONES, CONVENIOS, INCENTIVOS DERIVADOS DE LA COLABORACION FISCAL, FONDOS DISTINTOS DE APORTACIONES, TRANSFERENCIAS, ASIGNACIONES, SUBSIDIOS Y SUBVENCIONES, Y PENSIONES Y JUBILACIONES	\$0.00	\$0.00	\$0.00	\$7,150,707.00	\$0.00	\$7,150,707.00
A	4220	TRANSFERENCIAS, ASIGNACIONES, SUBSIDIOS Y SUBVENCIONES, Y PENSIONES Y JUBILACIONES	\$0.00	\$0.00	\$0.00	\$7,150,707.00	\$0.00	\$7,150,707.00
A	4221	TRANSFERENCIAS Y ASIGNACIONES	\$0.00	\$0.00	\$0.00	\$7,150,707.00	\$0.00	\$7,150,707.00
D	5000	GASTOS Y OTRAS PERDIDAS	\$0.00	\$0.00	\$6,024,919.51	\$0.00	\$6,024,919.51	\$0.00
D	5100	GASTOS DE FUNCIONAMIENTO	\$0.00	\$0.00	\$5,959,170.63	\$0.00	\$5,959,170.63	\$0.00
D	5110	SERVICIOS PERSONALES	\$0.00	\$0.00	\$5,618,686.10	\$0.00	\$5,618,686.10	\$0.00
D	5111	REMUNERACIONES AL PERSONAL DE CARÁCTER PERMANENTE	\$0.00	\$0.00	\$3,784,153.86	\$0.00	\$3,784,153.86	\$0.00
D	5114	SEGURIDAD SOCIAL	\$0.00	\$0.00	\$712,360.05	\$0.00	\$712,360.05	\$0.00
D	5115	OTRAS PRESTACIONES SOCIALES Y ECONÓMICAS	\$0.00	\$0.00	\$635,230.78	\$0.00	\$635,230.78	\$0.00
D	5116	PAGO DE ESTÍMULOS A SERVIDORES PÚBLICOS	\$0.00	\$0.00	\$486,941.41	\$0.00	\$486,941.41	\$0.00
D	5120	MATERIALES Y SUMINISTROS	\$0.00	\$0.00	\$18,493.10	\$0.00	\$18,493.10	\$0.00
D	5121	MATERIALES DE ADMINISTRACIÓN, EMISIÓN DE DOCUMENTOS Y ARTÍCULOS OFICIALES	\$0.00	\$0.00	\$9,875.26	\$0.00	\$9,875.26	\$0.00
D	5122	ALIMENTOS Y UTENSILIOS	\$0.00	\$0.00	\$5,137.19	\$0.00	\$5,137.19	\$0.00
D	5124	MATERIALES Y ARTÍCULOS DE CONSTRUCCIÓN Y DE REPARACIÓN	\$0.00	\$0.00	\$2,253.64	\$0.00	\$2,253.64	\$0.00
D	5129	HERRAMIENTAS, REFACCIONES Y ACCESORIOS MENORES	\$0.00	\$0.00	\$1,227.01	\$0.00	\$1,227.01	\$0.00
D	5130	SERVICIOS GENERALES	\$0.00	\$0.00	\$321,991.43	\$0.00	\$321,991.43	\$0.00
D	5131	SERVICIOS BÁSICOS	\$0.00	\$0.00	\$38,482.25	\$0.00	\$38,482.25	\$0.00
D	5132	SERVICIOS DE ARRENDAMIENTO	\$0.00	\$0.00	\$113,390.96	\$0.00	\$113,390.96	\$0.00
D	5133	SERVICIOS PROFESIONALES, CIENTÍFICOS Y TÉCNICOS Y OTROS SERVICIOS	\$0.00	\$0.00	\$4,308.84	\$0.00	\$4,308.84	\$0.00
D	5134	SERVICIOS FINANCIEROS, BANCARIOS Y COMERCIALES	\$0.00	\$0.00	\$9,571.57	\$0.00	\$9,571.57	\$0.00
D	5135	SERVICIOS DE INSTALACIÓN, REPARACIÓN, MAINTENIMIENTO Y CONSERVACIÓN	\$0.00	\$0.00	\$7,456.00	\$0.00	\$7,456.00	\$0.00
D	5137	SERVICIOS DE TRASLADO Y VIÁTICOS	\$0.00	\$0.00	\$10,176.81	\$0.00	\$10,176.81	\$0.00
D	5139	OTROS SERVICIOS GENERALES	\$0.00	\$0.00	\$138,605.00	\$0.00	\$138,605.00	\$0.00
D	5500	OTROS GASTOS Y PERDIDAS EXTRAORDINARIAS	\$0.00	\$0.00	\$65,748.88	\$0.00	\$65,748.88	\$0.00
D	5510	ESTIMACIONES, DEPRECIACIONES, DETERIORS, OBSOLESCENCIA Y AMORTIZACIONES	\$0.00	\$0.00	\$64,771.00	\$0.00	\$64,771.00	\$0.00
D	5515	DEPRECIACIÓN DE BIENES MUEBLES	\$0.00	\$0.00	\$64,771.00	\$0.00	\$64,771.00	\$0.00
D	5590	OTROS GASTOS	\$0.00	\$0.00	\$977.88	\$0.00	\$977.88	\$0.00
D	5599	OTROS GASTOS VARIOS	\$0.00	\$0.00	\$977.88	\$0.00	\$977.88	\$0.00
D	8000	CUENTAS DE ORDEN PRESUPUESTARIAS	\$0.00	\$0.00	\$97,396,084.43	\$97,396,084.43	\$0.00	\$0.00
D	8100	LEY DE INGRESOS	\$0.00	\$0.00	\$44,453,865.61	\$44,453,865.61	\$0.00	\$0.00
D	8110	LEY DE INGRESOS ESTIMADA	\$0.00	\$0.00	\$30,000,000.00	\$30,000,000.00	\$0.00	\$0.00





TRIBUNAL ELECTORAL DEL ESTADO SAN LUIS POTOSI  
SAN LUIS POTOSI

Balanza de Comprobación del 01/ene./2023 al 31/mar./2023

Cuentas con saldos y movimientos acumulado. (De la cuenta: 1000 a la 9999)

Fecha y hora de Impresión: 10/abr./2023 09:52 a. m.

Usu: ignacio  
Rep: rptBalanzaComprobacion

Nat.	Cuenta	Nombre de la cuenta	SALDO ANTERIOR		MOVIMIENTOS		SALDO ACTUAL	
			DEUDOR	ACREEDOR	DEUDOR	ACREEDOR	DEUDOR	ACREEDOR
D	8110-91	Transferencias y Asignaciones	\$0.00	\$0.00	\$30,000,000.00	\$0.00	\$30,000,000.00	\$0.00
A	8120	LEY DE INGRESOS POR EJECUTAR	\$0.00	\$0.00	\$7,223,257.61	\$30,007,350.39	\$0.00	\$22,784,092.78
A	8120-51	Productos	\$0.00	\$0.00	\$1,291.21	\$522.39	\$0.00	-\$768.82
A	8120-51-01	PRODUCTOS	\$0.00	\$0.00	\$1,291.21	\$522.39	\$0.00	-\$768.82
A	8120-51-02	Multas	\$0.00	\$0.00	\$71,259.40	\$6,828.00	\$0.00	-\$64,431.40
A	8120-91	Transferencias y Asignaciones	\$0.00	\$0.00	\$7,150,707.00	\$30,000,000.00	\$0.00	\$22,849,293.00
D	8130	MODIFICACIONES A LA LEY DE INGRESOS ESTIMADA	\$0.00	\$0.00	\$7,350.39	\$0.00	\$7,350.39	\$0.00
D	8130-51	Productos	\$0.00	\$0.00	\$522.39	\$0.00	\$522.39	\$0.00
D	8130-51-01	PRODUCTOS	\$0.00	\$0.00	\$522.39	\$0.00	\$522.39	\$0.00
D	8130-51-02	Multas	\$0.00	\$0.00	\$6,828.00	\$0.00	\$6,828.00	\$0.00
A	8140	LEY DE INGRESOS DEVENGADA	\$0.00	\$0.00	\$7,223,257.61	\$7,223,257.61	\$0.00	\$0.00
A	8140-51	Productos	\$0.00	\$0.00	\$1,291.21	\$1,291.21	\$0.00	\$0.00
A	8140-51-01	PRODUCTOS	\$0.00	\$0.00	\$1,291.21	\$1,291.21	\$0.00	\$0.00
A	8140-51-02	Multas	\$0.00	\$0.00	\$71,259.40	\$71,259.40	\$0.00	\$0.00
A	8140-91	Transferencias y Asignaciones	\$0.00	\$0.00	\$7,150,707.00	\$7,150,707.00	\$0.00	\$0.00
A	8150	LEY DE INGRESOS RECAUDADA	\$0.00	\$0.00	\$0.00	\$7,223,257.61	\$0.00	\$7,223,257.61
A	8150-51	Productos	\$0.00	\$0.00	\$0.00	\$1,291.21	\$0.00	\$1,291.21
A	8150-51-01	PRODUCTOS	\$0.00	\$0.00	\$0.00	\$1,291.21	\$0.00	\$1,291.21
A	8150-51-02	Multas	\$0.00	\$0.00	\$0.00	\$71,259.40	\$0.00	\$71,259.40
A	8150-91	Transferencias y Asignaciones	\$0.00	\$0.00	\$0.00	\$71,259.40	\$0.00	\$71,259.40
A	8200	PRESUPUESTO DE EGRESOS	\$0.00	\$0.00	\$52,942,218.82	\$52,942,218.82	\$0.00	\$0.00
A	8210	PRESUPUESTO DE EGRESOS APROBADO	\$0.00	\$0.00	\$0.00	\$30,000,000.00	\$0.00	\$30,000,000.00
D	8220	PRESUPUESTO DE EGRESOS POR EJERCER	\$0.00	\$0.00	\$30,012,081.00	\$5,971,251.63	\$24,040,829.37	\$0.00
A	8230	MODIFICACIONES AL PRESUPUESTO DE EGRESOS APROBADO	\$0.00	\$0.00	\$12,081.00	\$12,081.00	\$0.00	\$0.00
D	8240	PRESUPUESTO DE EGRESOS COMPROMETIDO	\$0.00	\$0.00	\$5,959,170.63	\$5,959,170.63	\$0.00	\$0.00
D	8250	PRESUPUESTO DE EGRESOS DEVENGADO	\$0.00	\$0.00	\$5,959,170.63	\$5,499,857.78	\$459,312.85	\$0.00
D	8260	PRESUPUESTO DE EGRESOS EJERCIDO	\$0.00	\$0.00	\$5,499,857.78	\$5,499,857.78	\$0.00	\$0.00
D	8270	PRESUPUESTO DE EGRESOS PAGADO	\$0.00	\$0.00	\$5,499,857.78	\$0.00	\$5,499,857.78	\$0.00
Sumas =>			\$7,473,760.00	\$7,473,760.00	\$130,304,202.98	\$130,304,202.98	\$73,655,360.23	\$73,655,360.23



TRIBUNAL ELECTORAL DEL ESTADO SAN LUIS POTOSI  
SAN LUIS POTOSI

Balanza de Comprobación del 01/ene./2023 al 31/mar./2023

Cuentas con saldos y movimientos acumulado. (De la cuenta: 1000 a la 9999)

Usu: ignacio

Rep: rptBalanzaComprobacion

Fecha y 10/abr./2023

hora de Impresión 09:52 a. m

Nat.	Cuenta	Nombre de la cuenta	SALDO ANTERIOR		MOVIMIENTOS		SALDO ACTUAL	
			DEUDOR	ACREEDOR	DEUDOR	ACREEDOR	DEUDOR	ACREEDOR

\_\_\_\_\_  
LIC. VICTOR NICOLAS GONZALEZ AGUILAR  
PRESIDENTE DEL TRIBUNAL ELECTORAL

\_\_\_\_\_  
LIC. CESAR JESUS PORRAS FLORES  
SECRETARIO EJECUTIVO






TRIBUNAL ELECTORAL DEL ESTADO SAN LUIS POTOSI  
SAN LUIS POTOSI  
Flujo Operacional

Del 01/ene./2023 al 31/mar./2023

Usu: ignacio  
Rep rptFlujoOperacional

Fecha y hora de Impresión 10/abr./2023 09:53 a. m.

DISPONIBILIDAD AL 1 DE ENERO DE 2023		
INGRESOS Y OTROS BENEFICIOS		
PRODUCTOS	\$1,291.21	
APROVECHAMIENTOS	\$71,259.40	
TRANSFERENCIAS, ASIGNACIONES, SUBSIDIOS Y SUBVENCIONES, Y PENSIONES Y JUBILACIONES	\$7,150,707.00	
TOTAL INGRESOS Y OTROS BENEFICIOS		<u>\$7,223,257.61</u>
GASTOS Y OTRAS PERDIDAS		
SERVICIOS PERSONALES	\$5,618,686.10	
MATERIALES Y SUMINISTROS	\$18,493.10	
SERVICIOS GENERALES	\$321,991.43	
ESTIMACIONES, DEPRECIACIONES, DETERIOROS, OBSOLESCENCIA Y AMORTIZACIONES	\$64,771.00	
OTROS GASTOS	\$977.88	
		<u>\$6,024,919.51</u>
DISPONIBILIDAD AL 31 DE MARZO DE 2023		<u><u>\$1,198,338.10</u></u>
INTEGRACIÓN DE DISPONIBILIDAD AL 31 DE MARZO DE 2023		
CUENTAS DE BALANCE DEUDORA		
EFECTIVO	\$2,373.04	
BANCOS/TESORERÍA	\$4,139,951.62	
DEUDORES DIVERSOS POR COBRAR A CORTO PLAZO	\$270,022.50	
DOCUMENTOS POR COBRAR A LARGO PLAZO	\$40,000.00	
MOBILIARIO Y EQUIPO DE ADMINISTRACIÓN	\$1,329,040.85	
MOBILIARIO Y EQUIPO EDUCACIONAL Y RECREATIVO	\$55,356.36	
VEHICULOS Y EQUIPO DE TRANSPORTE	\$1,616,717.19	
MAQUINARIA, OTROS EQUIPOS Y HERRAMIENTAS	\$136,298.89	
SOFTWARE	\$21,034.08	
LICENCIAS	\$12,296.00	
		\$7,623,090.33
CUENTAS DE BALANCE ACREDORAS		
DEPRECIACIÓN ACUMULADA DE BIENES MUEBLES	\$995,330.90	
SERVICIOS PERSONALES POR PAGAR A CORTO PLAZO	\$1,674,114.71	
PROVEEDORES POR PAGAR A CORTO PLAZO	-\$0.27	
RETENCIONES Y CONTRIBUCIONES POR PAGAR A CORTO PLAZO	\$675,237.61	
OTRAS CUENTAS POR PAGAR A CORTO PLAZO	\$270,030.22	
DONACIONES DE CAPITAL	\$235.00	
RESULTADOS DE EJERCICIOS ANTERIORES	\$2,675,376.59	
CAMBIOS POR ERRORES CONTABLES	\$134,427.47	
		<u>\$6,424,752.23</u>
		<u><u>\$1,198,338.10</u></u>

  
LIC. VÍCTOR NICOLÁS ÁLVAREZ AGUILAR  
PRESIDENTE DEL TRIBUNAL ELECTORAL

  
LIC. CÉSAR JESÚS PORRÁS FLORES  
SECRETARIO EJECUTIVO



**TRIBUNAL ELECTORAL DEL ESTADO SAN LUIS POTOSI  
SAN LUIS POTOSI**

Conciliación entre los Ingresos Presupuestarios y Contables

Correspondiente Del 01/ene./2023 al 31/mar./2023

(Cifras en pesos)

Usu: ignacio  
Rep: rptConciliacionPresupuestal

Fecha y hora de Impresión | 10/abr./2023  
09:54 a. m.

1.-TOTAL DE INGRESOS PRESUPUESTARIOS	\$7,223,257.61
2. MÁS INGRESOS CONTABLES NO PRESUPUESTARIOS	\$0.00
3. MENOS INGRESOS PRESUPUESTARIOS NO CONTABLES	\$0.00
4. TOTAL DE INGRESOS CONTABLES	\$7,223,257.61

\_\_\_\_\_  
LIC. VICTOR NICOLAS JUAREZ AGUILAR  
PRESIDENTE DEL TRIBUNAL ELECTORAL

\_\_\_\_\_  
LIC. CESAR JESUS PORRAS FLORES  
SECRETARIO EJECUTIVO





# TRIBUNAL ELECTORAL DEL ESTADO SAN LUIS POTOSI SAN LUIS POTOSI

Conciliación entre los Egresos Presupuestarios y los Gastos Contables  
Correspondiente Del 01/ene./2023 al 31/mar./2023  
(Cifras en pesos)


Usu: ignacio  
Rep: rptConciliacionPresupuestal

Fecha y hora de Impresión 10/abr./2023  
09:54 a. m.


<b>1.-TOTAL DE EGRESOS PRESUPUESTARIOS</b>	<b>\$5,959,170.63</b>
<b>2. MENOS EGRESOS PRESUPUESTARIOS NO CONTABLES</b>	<b>\$0.00</b>
<b>3. MÁS GASTOS CONTABLES NO PRESUPUESTARIOS</b>	
3.1 ESTIMACIONES, DEPRECIACIONES, DETERIORS, OBSOLESCENCIA Y AMORTIZACIONES	\$65,748.88
3.6 OTROS GASTOS	\$84,771.00
	\$977.88
<b>4. TOTAL DE GASTOS CONTABLES</b>	<b>\$6,024,919.51</b>

\_\_\_\_\_  
LIC.VICTOR NICOLAS JUAREZ AGUILAR  
PRESIDENTE DEL TRIBUNAL ELECTORAL

\_\_\_\_\_  
LIC.CESAR JESUS PORRAS FLORES  
SECRETARIO EJECUTIVO



## 2.-INFORMACIÓN PRESUPUESTARÍA







TRIBUNAL ELECTORAL DEL ESTADO SAN LUIS POTOSI  
SAN LUIS POTOSI

Estado Analítico de Ingresos  
Del 01/ene./2023 Al 31/mar./2023

Fecha y hora de Impresión  
10/abr./2023 09:58 a. m.

Usr: ignacio  
Rep: rptEstadoPresupuestoIngresosRB\_CP\_2019

Rubro de Ingresos	Ingreso					Diferencia (6-5-1)
	Estimado (1)	Ampliaciones y Reducciones (2)	Modificado (3=1+2)	Devengado (4)	Recaudado (5)	
IMPUESTOS	\$0.00	\$0.00	\$0.00	\$0.00	\$0.00	0.00
CUOTAS Y APORTACIONES DE SEGURIDAD SOCIAL	\$0.00	\$0.00	\$0.00	\$0.00	\$0.00	0.00
CONTRIBUCIONES DE MEJORAS	\$0.00	\$0.00	\$0.00	\$0.00	\$0.00	0.00
DERECHOS	\$0.00	\$0.00	\$0.00	\$0.00	\$0.00	0.00
PRODUCTOS	\$0.00	\$522.39	\$522.39	\$0.00	\$0.00	0.00
APROVECHAMIENTOS	\$0.00	\$6,828.00	\$6,828.00	\$1,291.21	\$1,291.21	1,291.21
INGRESOS POR VENTA DE BIENES, PRESTACION DE SERVICIOS Y OTROS	\$0.00	\$0.00	\$0.00	\$71,259.40	\$71,259.40	71,259.40
INGRESOS PARTICIPACIONES, APORTACIONES, CONVENIOS, INCENTIVOS DERIVADOS DE LA COLABORACION FISCAL Y FONDOS DISTINTOS DE APORTACIONES TRANSFERENCIAS, ASIGNACIONES, SUBSIDIOS Y SUBVENCIONES, Y PENSIONES Y JUBILACIONES	\$30,000,000.00	\$0.00	\$0.00	\$0.00	\$0.00	0.00
INGRESOS DERIVADOS DE FINANCIAMIENTOS	\$0.00	\$0.00	\$0.00	\$7,150,707.00	\$7,150,707.00	-22,649,293.00
<b>Total</b>	<b>\$30,000,000.00</b>	<b>\$7,350.39</b>	<b>\$30,007,350.39</b>	<b>\$7,223,257.61</b>	<b>\$7,223,257.61</b>	<b>-22,776,742.39</b>
				<b>Ingresos Excedentes</b>		



TRIBUNAL ELECTORAL DEL ESTADO SAN LUIS POTOSI  
SAN LUIS POTOSI

Estado Analítico de Ingresos  
Del 01/ene./2023 Al 31/mar./2023

Estado Analítico de Ingresos por Fuente de Financiamiento	Ingreso				Diferencia (6=5-1)
	Estimado (1)	Ampliaciones y Reducciones (2)	Modificado (3=1+2)	Devengado (4)	
<b>Ingresos del Poder Ejecutivo Federal o Estatal y de los Municipios</b>					
IMPUESTOS	\$0.00	\$0.00	\$0.00	\$0.00	\$0.00
CUOTAS Y APORTACIONES DE SEGURIDAD SOCIAL	\$0.00	\$0.00	\$0.00	\$0.00	\$0.00
CONTRIBUCIONES DE MEJORAS	\$0.00	\$0.00	\$0.00	\$0.00	\$0.00
DERECHOS	\$0.00	\$0.00	\$0.00	\$0.00	\$0.00
PRODUCTOS	\$0.00	\$0.00	\$0.00	\$0.00	\$0.00
APROVECHAMIENTOS	\$0.00	\$6,828.00	\$6,828.00	\$71,259.40	\$0.00
PARTICIPACIONES, APORTACIONES, CONVENIOS, INCENTIVOS DERIVADOS DE LA COLABORACIÓN FISCAL Y FONDOS DISTINTOS DE APORTACIONES	\$0.00	\$0.00	\$0.00	\$0.00	\$0.00
TRANSFERENCIAS, ASIGNACIONES, SUBSIDIOS Y SUBVENCIÓNES, Y PENSIONES Y JUBILACIONES	\$0.00	\$0.00	\$0.00	\$0.00	\$0.00
<b>Ingresos de los Entes Públicos de los Poderes Legislativo y Judicial, de los Órganos Autónomos y del Sector Paraestatal o Paramunicipal, así como de las Empresas Productivas del Estado</b>					
CUOTAS Y APORTACIONES DE SEGURIDAD SOCIAL	\$0.00	\$0.00	\$0.00	\$0.00	\$0.00
PRODUCTOS	\$0.00	\$522.39	\$522.39	\$1,291.21	\$1,291.21
INGRESOS POR VENTA DE BIENES, PRESTACIÓN DE SERVICIOS Y OTROS INGRESOS	\$0.00	\$0.00	\$0.00	\$0.00	\$0.00
TRANSFERENCIAS, ASIGNACIONES, SUBSIDIOS Y SUBVENCIÓNES, Y PENSIONES Y JUBILACIONES	\$30,000,000.00	\$0.00	\$30,000,000.00	\$7,150,707.00	\$7,150,707.00
<b>Ingresos Derivados de Financiamiento</b>					
INGRESOS DERIVADOS DE FINANCIAMIENTOS	\$0.00	\$0.00	\$0.00	\$0.00	\$0.00
<b>Total</b>	<b>\$30,000,000.00</b>	<b>\$7,350.39</b>	<b>\$30,007,350.39</b>	<b>\$7,223,257.61</b>	<b>\$7,223,257.61</b>
<b>Ingresos Excedentes</b>					<b>-22,776,742.39</b>



# TRIBUNAL ELECTORAL DEL ESTADO SAN LUIS POTOSI SAN LUIS POTOSI

Estado Analítico de Ingresos  
Del 01/ene./2023 Al 31/mar./2023

Fecha y hora de Impresión 10/abr./2023  
09:56 a. m.



LIC. VICTOR NICOLAS JUAREZ AGUILAR  
PRESIDENTE DEL TRIBUNAL ELECTORAL



LIC. CESAR JESUS PORRAS FLORES  
SECRETARIO EJECUTIVO



TRIBUNAL ELECTORAL DEL ESTADO SAN LUIS POTOSI  
SAN LUIS POTOSI

Estado Analítico de Ingresos Presupuestales  
Al 31/mar./2023

Usu ignaco  
Rep rptEstadoPresupuestalIngresos

Fecha y 10/abr./2023  
hora de Impresión | 09:59 a. m.

Fuente de Ingresos		Ley de Ingresos Estimada	Ampliaciones / (Reducciones)	Ley de Ingresos Modificada	Ingresos Devengados	Ingresos Recaudados	Devengado Por Recaudar	Avance de Recaudación (Recaudación / Estimación)
51	Productos	\$0.00	\$522.39	\$522.39	\$1,291.21	\$1,291.21	\$0.00	247.17 %
	PRODUCTOS	\$0.00	\$522.39	\$522.39	\$1,291.21	\$1,291.21	\$0.00	247.17 %
	PRODUCTOS	\$0.00	\$522.39	\$522.39	\$1,291.21	\$1,291.21	\$0.00	247.17 %
51	Aprovechamientos	\$0.00	\$6,828.00	\$6,828.00	\$71,259.40	\$71,259.40	\$0.00	1,043.63 %
51-02	MULTAS	\$0.00	\$6,828.00	\$6,828.00	\$71,259.40	\$71,259.40	\$0.00	1,043.63 %
	MULTAS	\$0.00	\$6,828.00	\$6,828.00	\$71,259.40	\$71,259.40	\$0.00	1,043.63 %
91	Transferencias y Asignaciones	\$30,000,000.00	\$0.00	\$30,000,000.00	\$7,150,707.00	\$7,150,707.00	\$0.00	23.83 %
	SERVICIOS PERSONALES	\$28,602,830.00	\$0.00	\$28,602,830.00	\$7,150,707.00	\$7,150,707.00	\$0.00	24.99 %
	MATERIALES Y SUMINISTROS	\$205,380.00	\$0.00	\$205,380.00	\$0.00	\$0.00	\$0.00	0.00 %
	SERVICIOS GENERALES	\$1,191,790.00	\$0.00	\$1,191,790.00	\$0.00	\$0.00	\$0.00	0.00 %
	<b>Total</b>	<b>\$30,000,000.00</b>	<b>\$7,350.39</b>	<b>\$30,007,350.39</b>	<b>\$7,223,257.61</b>	<b>\$7,223,257.61</b>	<b>\$0.00</b>	<b>24.07 %</b>

  
LIC. VICTOR NICOLAS JUÁREZ AGUILAR  
PRESIDENTE DEL TRIBUNAL ELECTORAL

  
LIC. CESAR JESUS PORRAS FLORES  
SECRETARIO EJECUTIVO





**TRIBUNAL ELECTORAL DEL ESTADO SAN LUIS POTOSI**  
**SAN LUIS POTOSI**

**Estado Analítico del Ejercicio del Presupuesto de Egresos**

Utr. Ignacio  
 Rep. rptEstadoPresupuestoEgresos\_UA3

Clasificación Administrativa  
 | Del 01/ene./2023 Al 31/mar./2023

Fecha y hora de impresión  
 10/abr./2023  
 10:00 a. m.

Concepto	Egresos					
	Aprobado 1	Ampliaciones / (Reducciones) 2	Modificado 3=(1+2)	Devengado 4	Pagado 5	Subejercicio 6 = ( 3 - 4 )
<b>Sin Ramo/Dependencia</b>						
TRIBUNAL ELECTORAL DE ESTADO	\$30,000,000.00	\$0.00	\$30,000,000.00	\$5,959,170.63	\$5,499,857.78	\$24,040,829.37
<b>Sin Ramo/Dependencia</b>	<b>\$30,000,000.00</b>	<b>\$0.00</b>	<b>\$30,000,000.00</b>	<b>\$5,959,170.63</b>	<b>\$5,499,857.78</b>	<b>\$24,040,829.37</b>
<b>Total del Gasto</b>	<b>\$30,000,000.00</b>	<b>\$0.00</b>	<b>\$30,000,000.00</b>	<b>\$5,959,170.63</b>	<b>\$5,499,857.78</b>	<b>\$24,040,829.37</b>

  
 LIC. VICTOR NICOLAS JUAREZ AGUILAR  
 PRESIDENTE DEL TRIBUNAL ELECTORAL

  
 LIC. CESAR JESUS PORRAS FLORES  
 SECRETARIO EJECUTIVO



TRIBUNAL ELECTORAL DEL ESTADO SAN LUIS POTOSI  
SAN LUIS POTOSI

Estado Analítico del Ejercicio del Presupuesto de Egresos  
Clasificación Económica (por Tipo de Gasto)

Utr Ignacio  
Rep rptEstadoPresupuestoEgresos\_CL2

Fecha y hora de Impresión  
10/abr./2023  
10:00 a. m.

Concepto	Egresos					Subejercicio
	Aprobado	Ampliaciones / (Reducciones)	Modificado	Devengado	Pagado	
	1	2	3=(1+2)	4	5	6 = ( 3 - 4 )
Gasto Corriente	\$27,500,402.00	\$0.00	\$27,500,402.00	\$5,959,170.63	\$5,499,857.78	\$21,541,231.37
Gasto de Capital	\$2,499,598.00	\$0.00	\$2,499,598.00	\$0.00	\$0.00	\$2,499,598.00
<b>Total del Gasto</b>	<b>\$30,000,000.00</b>	<b>\$0.00</b>	<b>\$30,000,000.00</b>	<b>\$5,959,170.63</b>	<b>\$5,499,857.78</b>	<b>\$24,040,829.37</b>

\_\_\_\_\_  
LIC.VICTOR NICOLAS JUAREZ AGUILAR

\_\_\_\_\_  
PRESIDENTE DEL TRIBUNAL ELECTORAL

\_\_\_\_\_  
LIC.CESAR JESUS PORRAS FLORES

\_\_\_\_\_  
SECRETARIO EJECUTIVO





**TRIBUNAL ELECTORAL DEL ESTADO SAN LUIS POTOSI**  
**SAN LUIS POTOSI**

**Estado Analítico del Ejercicio del Presupuesto de Egresos**  
**Clasificación por Objeto del Gasto (Capítulo y Concepto)**

Usu Ignacio  
 Rep rptEstadoPresupuestoEgresos\_CP\_C10

Fecha y hora de impresión 10/abr./2023  
 10:01 a. m.

Concepto	Egresos						Subejercicio
	Aprobado	Ampliaciones / (Reducciones)	Modificado	Devengado	Pagado	6 = ( 3 - 4 )	
	1	2	3=(1+2)	4	5		
<b>SERVICIOS PERSONALES</b>							
REMUNERACIONES AL PERSONAL DE CARÁCTER PERMANENTE	\$28,602,830.00	\$0.00	\$28,602,830.00	\$5,618,686.10	\$5,250,104.25	\$22,884,143.90	\$11,305,319.14
REMUNERACIONES ADICIONALES Y ESPECIALES	\$4,828,760.00	\$0.00	\$4,828,760.00	\$0.00	\$0.00	\$4,828,760.00	\$4,828,760.00
SEGURIDAD SOCIAL	\$4,117,581.00	\$0.00	\$4,117,581.00	\$712,360.05	\$590,624.92	\$3,405,220.95	\$3,405,220.95
OTRAS PRESTACIONES SOCIALES Y ECONÓMICAS	\$2,528,800.00	\$0.00	\$2,528,800.00	\$635,230.78	\$388,164.06	\$1,893,569.22	\$1,893,569.22
PAGO DE ESTÍMULOS A SERVIDORES PÚBLICOS	\$1,978,216.00	\$0.00	\$1,978,216.00	\$486,941.41	\$486,941.41	\$1,491,274.59	\$1,491,274.59
<b>MATERIALES Y SUMINISTROS</b>	\$205,380.00	\$0.00	\$205,380.00	\$18,493.10	\$18,493.10	\$186,886.90	\$186,886.90
MATERIALES DE ADMINISTRACIÓN, EMISIÓN DE DOCUMENTOS Y ARTÍCULOS OFICIALES	\$154,380.00	-\$1,850.00	\$152,530.00	\$9,875.26	\$9,875.26	\$142,654.74	\$142,654.74
ALIMENTOS Y UTENSILIOS	\$10,500.00	-\$500.00	\$10,000.00	\$5,137.19	\$5,137.19	\$4,862.81	\$4,862.81
MATERIALES Y ARTÍCULOS DE CONSTRUCCIÓN Y DE REPARACIÓN	\$1,500.00	\$1,000.00	\$2,500.00	\$2,253.64	\$2,253.64	\$246.36	\$246.36
COMBUSTIBLES, LUBRICANTES Y ADITIVOS	\$18,500.00	\$0.00	\$18,500.00	\$0.00	\$0.00	\$18,500.00	\$18,500.00
HERRAMIENTAS, REFACCIONES Y ACCESORIOS MENORES	\$20,500.00	\$1,350.00	\$21,850.00	\$1,227.01	\$1,227.01	\$20,622.99	\$20,622.99
<b>SERVICIOS GENERALES</b>	\$1,191,790.00	\$0.00	\$1,191,790.00	\$321,991.43	\$231,260.43	\$869,798.57	\$869,798.57
SERVICIOS BÁSICOS	\$144,335.00	-\$1,200.00	\$143,135.00	\$38,482.25	\$38,482.25	\$104,652.75	\$104,652.75
SERVICIOS DE ARRENDAMIENTO	\$644,022.00	\$0.00	\$644,022.00	\$113,390.86	\$113,390.96	\$530,631.04	\$530,631.04
SERVICIOS PROFESIONALES, CIENTÍFICOS, TÉCNICOS Y OTROS SERVICIOS	\$9,500.00	-\$2,000.00	\$7,500.00	\$4,308.84	\$4,308.84	\$3,191.16	\$3,191.16
SERVICIOS FINANCIEROS, BANCARIOS Y COMERCIALES	\$50,100.00	\$0.00	\$50,100.00	\$9,571.57	\$9,571.57	\$40,528.43	\$40,528.43
SERVICIOS DE INSTALACIÓN, REPARACIÓN, MANTENIMIENTO Y CONSERVACIÓN	\$35,500.00	\$2,700.00	\$38,200.00	\$7,456.00	\$7,456.00	\$30,744.00	\$30,744.00
SERVICIOS DE TRASLADOS Y VIÁTICOS	\$50,000.00	\$500.00	\$50,500.00	\$10,176.81	\$10,176.81	\$40,323.19	\$40,323.19
OTROS SERVICIOS GENERALES	\$258,333.00	\$0.00	\$258,333.00	\$138,605.00	\$47,874.00	\$119,728.00	\$119,728.00
<b>Total del Gasto</b>	<b>\$30,000,000.00</b>	<b>\$0.00</b>	<b>\$30,000,000.00</b>	<b>\$5,959,170.63</b>	<b>\$5,499,857.78</b>	<b>\$24,040,829.37</b>	



TRIBUNAL ELECTORAL DEL ESTADO SAN LUIS POTOSI  
SAN LUIS POTOSI

Estado Analítico del Ejercicio del Presupuesto de Egresos  
Clasificación por Objeto del Gasto (Capítulo y Concepto)

Utr: ignacio  
Rep: rptEstadoPresupuestoEgresos\_CP\_CTO

Fecha y hora de Impresión: 10/abr./2023 10:01 a. m.

Concepto	Egresos				Subejercicio
	Aprobado	Ampliaciones / (Reducciones)	Modificado	Devengado	
1	2	3=(1+2)	4	5	6 = ( 3 - 4 )

LIC. VICTOR NICOLAS JUAREZ AGUILAR  
PRESIDENTE DEL TRIBUNAL ELECTORAL

LIC. CESAR JESUS PORRAS FLORES  
SECRETARIO EJECUTIVO

Objeto del Gasto	Unidad Administrativa	Ampliaciones / (Reducciones)	Presupuesto Vigente	Comprometido	Disponible para Comprometer	Devengado	Comprometido o No Devengado	Presupuesto Sin Devengar	Ejercido	Pagado	Cuentas por Pagar	
											Deuda	Deuda
<b>10 RECURSOS ESTATALES BANORTE</b>												
1000 SERVICIOS PERSONALES		\$28,602,830.00	\$28,602,830.00	\$5,619,686.10	\$22,984,143.90	\$5,619,686.10	\$0.00	\$22,984,143.90	\$5,250,104.25	\$5,250,104.25	\$388,581.85	\$0.00
1100 REMUNERACIONES AL PERSONAL DE CARACTER FI		\$15,149,473.00	\$15,149,473.00	\$3,784,153.86	\$11,365,319.14	\$3,784,153.86	\$0.00	\$11,365,319.14	\$3,784,153.86	\$3,784,153.86	\$0.00	\$0.00
1130 Sueldos base al personal permanente		\$15,149,473.00	\$15,149,473.00	\$3,784,153.86	\$11,365,319.14	\$3,784,153.86	\$0.00	\$11,365,319.14	\$3,784,153.86	\$3,784,153.86	\$0.00	\$0.00
1131 Sueldos base al personal permanente		\$9,891,095.00	\$9,891,095.00	\$2,470,477.80	\$7,420,617.20	\$2,470,477.80	\$0.00	\$7,420,617.20	\$2,470,477.80	\$2,470,477.80	\$0.00	\$0.00
1132 COMPENSACION GARANTIZADA		\$5,258,378.00	\$5,258,378.00	\$1,313,678.06	\$3,944,701.94	\$1,313,678.06	\$0.00	\$3,944,701.94	\$1,313,678.06	\$1,313,678.06	\$0.00	\$0.00
1300 REMUNERACIONES ADICIONALES Y ESPECIALES		\$4,828,750.00	\$4,828,750.00	\$0.00	\$4,828,750.00	\$0.00	\$0.00	\$4,828,750.00	\$0.00	\$0.00	\$0.00	\$0.00
1320 Primas de vacaciones, dominical y gratificación de fin de		\$2,899,534.00	\$2,899,534.00	\$0.00	\$2,899,534.00	\$0.00	\$0.00	\$2,899,534.00	\$0.00	\$0.00	\$0.00	\$0.00
1321 Primas de vacaciones, dominical y gratificación de fin de		\$399,936.00	\$399,936.00	\$0.00	\$399,936.00	\$0.00	\$0.00	\$399,936.00	\$0.00	\$0.00	\$0.00	\$0.00
1323 GRATIFICACION DE FIN DE AÑO (AGUINALDO)		\$2,499,598.00	\$2,499,598.00	\$0.00	\$2,499,598.00	\$0.00	\$0.00	\$2,499,598.00	\$0.00	\$0.00	\$0.00	\$0.00
1340 Compensaciones		\$1,929,226.00	\$1,929,226.00	\$0.00	\$1,929,226.00	\$0.00	\$0.00	\$1,929,226.00	\$0.00	\$0.00	\$0.00	\$0.00
1341 Compensaciones		\$1,929,226.00	\$1,929,226.00	\$0.00	\$1,929,226.00	\$0.00	\$0.00	\$1,929,226.00	\$0.00	\$0.00	\$0.00	\$0.00
1400 SEGURIDAD SOCIAL		\$4,117,581.00	\$4,117,581.00	\$712,360.05	\$3,405,220.95	\$712,360.05	\$0.00	\$3,405,220.95	\$590,824.92	\$590,824.92	\$121,535.13	\$0.00
1410 Aportaciones de seguridad social		\$1,510,663.00	\$1,510,663.00	\$357,158.12	\$1,153,504.88	\$357,158.12	\$0.00	\$1,153,504.88	\$235,622.99	\$235,622.99	\$121,535.13	\$0.00
1411 Aportaciones de seguridad social		\$1,510,663.00	\$1,510,663.00	\$357,158.12	\$1,153,504.88	\$357,158.12	\$0.00	\$1,153,504.88	\$235,622.99	\$235,622.99	\$121,535.13	\$0.00
1420 Aportaciones a fondos de vivienda		\$994,003.00	\$994,003.00	\$157,993.90	\$836,009.10	\$157,993.90	\$0.00	\$836,009.10	\$157,993.90	\$157,993.90	\$0.00	\$0.00
1421 Aportaciones a fondos de vivienda		\$994,003.00	\$994,003.00	\$157,993.90	\$836,009.10	\$157,993.90	\$0.00	\$836,009.10	\$157,993.90	\$157,993.90	\$0.00	\$0.00
1430 Aportaciones al sistema para el retiro		\$1,240,715.00	\$1,240,715.00	\$197,208.03	\$1,043,506.97	\$197,208.03	\$0.00	\$1,043,506.97	\$197,208.03	\$197,208.03	\$0.00	\$0.00
1431 Aportaciones al sistema para el retiro		\$397,600.00	\$397,600.00	\$63,197.55	\$334,402.45	\$63,197.55	\$0.00	\$334,402.45	\$63,197.55	\$63,197.55	\$0.00	\$0.00
1432 RETIRO CESANTIA Y VEJEZ		\$843,115.00	\$843,115.00	\$134,010.48	\$709,104.52	\$134,010.48	\$0.00	\$709,104.52	\$134,010.48	\$134,010.48	\$0.00	\$0.00
1440 Aportaciones para seguros		\$372,200.00	\$372,200.00	\$0.00	\$372,200.00	\$0.00	\$0.00	\$372,200.00	\$0.00	\$0.00	\$0.00	\$0.00
1444 SEGURO DE GASTOS MEDICOS MAYORES		\$372,200.00	\$372,200.00	\$0.00	\$372,200.00	\$0.00	\$0.00	\$372,200.00	\$0.00	\$0.00	\$0.00	\$0.00
1500 OTRAS PRESTACIONES SOCIALES Y ECONOMICAS		\$3,528,800.00	\$3,528,800.00	\$635,230.78	\$1,893,569.22	\$635,230.78	\$0.00	\$1,893,569.22	\$388,184.06	\$388,184.06	\$247,046.72	\$0.00
1510 Cuotas para el fondo de ahorro y fondo de trabajo		\$989,109.00	\$989,109.00	\$247,046.72	\$742,062.28	\$247,046.72	\$0.00	\$742,062.28	\$0.00	\$0.00	\$247,046.72	\$0.00
1511 Cuotas para el fondo de ahorro y fondo de trabajo		\$989,109.00	\$989,109.00	\$247,046.72	\$742,062.28	\$247,046.72	\$0.00	\$742,062.28	\$0.00	\$0.00	\$247,046.72	\$0.00
1540 Prestaciones contractuales		\$1,539,691.00	\$1,539,691.00	\$388,184.06	\$1,151,506.94	\$388,184.06	\$0.00	\$1,151,506.94	\$388,184.06	\$388,184.06	\$0.00	\$0.00
1541 Prestaciones contractuales		\$1,539,691.00	\$1,539,691.00	\$388,184.06	\$1,151,506.94	\$388,184.06	\$0.00	\$1,151,506.94	\$388,184.06	\$388,184.06	\$0.00	\$0.00
1700 PAGO DE ESTIMULOS A SERVIDORES PÚBLICOS		\$1,978,216.00	\$1,978,216.00	\$486,941.41	\$1,491,274.59	\$486,941.41	\$0.00	\$1,491,274.59	\$486,941.41	\$486,941.41	\$0.00	\$0.00
1710 Estímulos		\$1,978,216.00	\$1,978,216.00	\$486,941.41	\$1,491,274.59	\$486,941.41	\$0.00	\$1,491,274.59	\$486,941.41	\$486,941.41	\$0.00	\$0.00
1711 Estímulos		\$1,978,216.00	\$1,978,216.00	\$486,941.41	\$1,491,274.59	\$486,941.41	\$0.00	\$1,491,274.59	\$486,941.41	\$486,941.41	\$0.00	\$0.00



Objeto del Gasto	Unidad Administrativa	Aprobado	Ampliaciones / (Reducciones)	Presupuesto Vigente	Comprometido	Presupuesto Disponible para Comprometer	Devengado	Comprometido o No Devengado	Presupuesto Sin Devenegar	Ejercido	Pagado	Cuentas por Pagar	
												Deuda	Deuda
2000	MATERIALES Y SUMINISTROS	\$295,380.00	\$0.00	\$295,380.00	\$18,493.10	\$186,886.90	\$18,493.10	\$0.00	\$186,886.90	\$18,493.10	\$18,493.10	\$0.00	\$0.00
2100	MATERIALES DE ADMINISTRACIÓN, EMISIÓN DE DO:	\$154,380.00	-\$1,850.00	\$152,530.00	\$9,876.26	\$142,654.74	\$9,876.26	\$0.00	\$142,654.74	\$9,876.26	\$9,876.26	\$0.00	\$0.00
2110	Materiales, útiles y equipos menores de oficina	\$57,550.00	\$0.00	\$57,550.00	\$2,197.60	\$55,352.40	\$2,197.60	\$0.00	\$55,352.40	\$2,197.60	\$2,197.60	\$0.00	\$0.00
2111	Materiales, útiles y equipos menores de oficina	\$57,550.00	\$0.00	\$57,550.00	\$2,197.60	\$55,352.40	\$2,197.60	\$0.00	\$55,352.40	\$2,197.60	\$2,197.60	\$0.00	\$0.00
2120	Matrillas y útiles de impresión y reproducción	\$830.00	-\$500.00	\$330.00	\$0.00	\$330.00	\$0.00	\$0.00	\$330.00	\$0.00	\$0.00	\$0.00	\$0.00
2121	Materiales y útiles de impresión y reproducción	\$830.00	-\$500.00	\$330.00	\$0.00	\$330.00	\$0.00	\$0.00	\$330.00	\$0.00	\$0.00	\$0.00	\$0.00
2140	Materiales, útiles y equipos menores de tecnologías de i	\$32,500.00	-\$350.00	\$32,150.00	\$2,350.02	\$29,799.98	\$2,350.02	\$0.00	\$29,799.98	\$2,350.02	\$2,350.02	\$0.00	\$0.00
2141	Materiales, útiles y equipos menores de tecnologías de i	\$32,500.00	-\$350.00	\$32,150.00	\$2,350.02	\$29,799.98	\$2,350.02	\$0.00	\$29,799.98	\$2,350.02	\$2,350.02	\$0.00	\$0.00
2150	Material impreso e información digital	\$35,000.00	\$0.00	\$35,000.00	\$3,684.16	\$31,315.84	\$3,684.16	\$0.00	\$31,315.84	\$3,684.16	\$3,684.16	\$0.00	\$0.00
2151	Material impreso e información digital	\$35,000.00	\$0.00	\$35,000.00	\$3,684.16	\$31,315.84	\$3,684.16	\$0.00	\$31,315.84	\$3,684.16	\$3,684.16	\$0.00	\$0.00
2160	Material de limpieza	\$28,500.00	-\$1,000.00	\$27,500.00	\$1,643.48	\$25,856.52	\$1,643.48	\$0.00	\$25,856.52	\$1,643.48	\$1,643.48	\$0.00	\$0.00
2161	Material de limpieza	\$28,500.00	-\$1,000.00	\$27,500.00	\$1,643.48	\$25,856.52	\$1,643.48	\$0.00	\$25,856.52	\$1,643.48	\$1,643.48	\$0.00	\$0.00
2200	ALIMENTOS Y UTENSILIOS	\$10,500.00	-\$500.00	\$10,000.00	\$5,137.19	\$4,862.81	\$5,137.19	\$0.00	\$4,862.81	\$5,137.19	\$5,137.19	\$0.00	\$0.00
2210	Productos alimenticios para personas	\$10,500.00	-\$500.00	\$10,000.00	\$5,137.19	\$4,862.81	\$5,137.19	\$0.00	\$4,862.81	\$5,137.19	\$5,137.19	\$0.00	\$0.00
2211	Productos alimenticios para personas	\$10,500.00	-\$500.00	\$10,000.00	\$5,137.19	\$4,862.81	\$5,137.19	\$0.00	\$4,862.81	\$5,137.19	\$5,137.19	\$0.00	\$0.00
2400	MATERIALES Y ARTÍCULOS DE CONSTRUCCIÓN Y D	\$1,500.00	\$1,000.00	\$2,500.00	\$2,253.64	\$246.36	\$2,253.64	\$0.00	\$246.36	\$2,253.64	\$2,253.64	\$0.00	\$0.00
2450	Material eléctrico y electrónico	\$1,500.00	\$1,000.00	\$2,500.00	\$2,253.64	\$246.36	\$2,253.64	\$0.00	\$246.36	\$2,253.64	\$2,253.64	\$0.00	\$0.00
2461	Material eléctrico y electrónico	\$1,500.00	\$1,000.00	\$2,500.00	\$2,253.64	\$246.36	\$2,253.64	\$0.00	\$246.36	\$2,253.64	\$2,253.64	\$0.00	\$0.00
2600	COMBUSTIBLES, LUBRICANTES Y ADITIVOS	\$18,500.00	\$0.00	\$18,500.00	\$0.00	\$18,500.00	\$0.00	\$0.00	\$18,500.00	\$0.00	\$0.00	\$0.00	\$0.00
2610	Combustibles, lubricantes y aditivos	\$18,500.00	\$0.00	\$18,500.00	\$0.00	\$18,500.00	\$0.00	\$0.00	\$18,500.00	\$0.00	\$0.00	\$0.00	\$0.00
2611	Combustibles, lubricantes y aditivos	\$18,500.00	\$0.00	\$18,500.00	\$0.00	\$18,500.00	\$0.00	\$0.00	\$18,500.00	\$0.00	\$0.00	\$0.00	\$0.00
2900	HERRAMIENTAS, REFACCIONES Y ACCESORIOS MEI	\$20,500.00	\$1,350.00	\$21,850.00	\$1,227.01	\$20,622.99	\$1,227.01	\$0.00	\$20,622.99	\$1,227.01	\$1,227.01	\$0.00	\$0.00
2920	Refacciones y accesorios menores de edificios	\$0.00	\$1,350.00	\$1,350.00	\$1,227.01	\$122.99	\$1,227.01	\$0.00	\$122.99	\$1,227.01	\$1,227.01	\$0.00	\$0.00
2921	Refacciones y accesorios menores de edificios	\$0.00	\$1,350.00	\$1,350.00	\$1,227.01	\$122.99	\$1,227.01	\$0.00	\$122.99	\$1,227.01	\$1,227.01	\$0.00	\$0.00
2930	Refacciones y accesorios menores de mobiliario y equip	\$10,000.00	\$0.00	\$10,000.00	\$0.00	\$10,000.00	\$0.00	\$0.00	\$10,000.00	\$0.00	\$0.00	\$0.00	\$0.00
2931	Refacciones y accesorios menores de mobiliario y equip	\$10,000.00	\$0.00	\$10,000.00	\$0.00	\$10,000.00	\$0.00	\$0.00	\$10,000.00	\$0.00	\$0.00	\$0.00	\$0.00
2960	Refacciones y accesorios menores de equipo de transpo	\$10,500.00	\$0.00	\$10,500.00	\$0.00	\$10,500.00	\$0.00	\$0.00	\$10,500.00	\$0.00	\$0.00	\$0.00	\$0.00
2961	Refacciones y accesorios menores de equipo de transpo	\$10,500.00	\$0.00	\$10,500.00	\$0.00	\$10,500.00	\$0.00	\$0.00	\$10,500.00	\$0.00	\$0.00	\$0.00	\$0.00
3000	SERVICIOS GENERALES	\$1,191,790.00	\$0.00	\$1,191,790.00	\$321,991.43	\$869,798.57	\$321,991.43	\$0.00	\$869,798.57	\$321,991.43	\$321,991.43	\$0.00	\$0.00
3100	SERVICIOS BÁSICOS	\$144,335.00	-\$1,200.00	\$143,135.00	\$38,482.25	\$104,652.75	\$38,482.25	\$0.00	\$104,652.75	\$38,482.25	\$38,482.25	\$0.00	\$0.00
3110	Energía eléctrica	\$70,000.00	\$0.00	\$70,000.00	\$11,396.00	\$58,604.00	\$11,396.00	\$0.00	\$58,604.00	\$11,396.00	\$11,396.00	\$0.00	\$0.00



TRIBUNAL ELECTORAL DEL ESTADO DE SAN LUIS POTOSÍ  
SAN LUIS POTOSÍ

Estado del Ejercicio del Presupuesto de Egresos por Fuente de Financiamiento Al 31/mar./2023

Fecha y hora de impresión: 10/abr/2023 10:04 a. m.

Unidad Administrativa  
Objeto del Gasto

Unidad Administrativa	Objeto del Gasto	Ampliaciones / (Reducciones)	Presupuesto Vigente	Comprometido	Presupuesto Disponible para Comprometer	Devengado	Comprometido o No Devengado	Presupuesto Sin Devenegar	Ejercido	Cuentas por Pagar	
										Pagar	Deuda
3111	Energía eléctrica	\$0.00	\$70,000.00	\$11,396.00	\$58,604.00	\$11,396.00	\$0.00	\$58,604.00	\$11,396.00	\$11,396.00	\$0.00
3130	Agua	\$0.00	\$1,600.00	\$1,197.00	\$403.00	\$1,197.00	\$0.00	\$403.00	\$1,197.00	\$1,197.00	\$0.00
3131	Agua	\$0.00	\$1,600.00	\$1,197.00	\$403.00	\$1,197.00	\$0.00	\$403.00	\$1,197.00	\$1,197.00	\$0.00
3140	Telefonía tradicional	\$0.00	\$31,500.00	\$7,744.77	\$23,755.23	\$7,744.77	\$0.00	\$23,755.23	\$7,744.77	\$7,744.77	\$0.00
3141	Telefonía tradicional	\$0.00	\$31,500.00	\$7,744.77	\$23,755.23	\$7,744.77	\$0.00	\$23,755.23	\$7,744.77	\$7,744.77	\$0.00
3170	Servicios de acceso de Internet, redes y procesamiento	\$0.00	\$19,200.00	\$3,556.00	\$15,644.00	\$3,556.00	\$0.00	\$15,644.00	\$3,556.00	\$3,556.00	\$0.00
3171	Servicios de acceso de Internet, redes y procesamiento	\$0.00	\$19,200.00	\$3,556.00	\$15,644.00	\$3,556.00	\$0.00	\$15,644.00	\$3,556.00	\$3,556.00	\$0.00
3180	Servicios postales y telegráficos	-\$1,200.00	\$22,035.00	\$14,588.48	\$6,246.52	\$14,588.48	\$0.00	\$6,246.52	\$14,588.48	\$14,588.48	\$0.00
3181	Servicios postales y telegráficos	-\$1,200.00	\$22,035.00	\$14,588.48	\$6,246.52	\$14,588.48	\$0.00	\$6,246.52	\$14,588.48	\$14,588.48	\$0.00
3200	SERVICIOS DE ARRENDAMIENTO	\$0.00	\$644,022.00	\$113,390.96	\$530,631.04	\$113,390.96	\$0.00	\$530,631.04	\$113,390.96	\$113,390.96	\$0.00
3220	Arrendamiento de edificios	\$0.00	\$579,598.00	\$105,381.36	\$474,216.64	\$105,381.36	\$0.00	\$474,216.64	\$105,381.36	\$105,381.36	\$0.00
3221	Arrendamiento de edificios	\$0.00	\$579,598.00	\$105,381.36	\$474,216.64	\$105,381.36	\$0.00	\$474,216.64	\$105,381.36	\$105,381.36	\$0.00
3230	Arrendamiento de mobiliario y equipo de administración,	\$0.00	\$48,172.00	\$8,009.60	\$40,162.40	\$8,009.60	\$0.00	\$40,162.40	\$8,009.60	\$8,009.60	\$0.00
3231	Arrendamiento de mobiliario y equipo de administración,	\$0.00	\$48,172.00	\$8,009.60	\$40,162.40	\$8,009.60	\$0.00	\$40,162.40	\$8,009.60	\$8,009.60	\$0.00
3270	Arrendamiento de activos intangibles	\$0.00	\$16,252.00	\$0.00	\$16,252.00	\$0.00	\$0.00	\$16,252.00	\$0.00	\$0.00	\$0.00
3271	Arrendamiento de activos intangibles	\$0.00	\$16,252.00	\$0.00	\$16,252.00	\$0.00	\$0.00	\$16,252.00	\$0.00	\$0.00	\$0.00
3300	SERVICIOS PROFESIONALES, CIENTÍFICOS, TÉCNICOS	-\$2,000.00	\$9,500.00	\$4,308.84	\$3,191.16	\$4,308.84	\$0.00	\$3,191.16	\$4,308.84	\$4,308.84	\$0.00
3310	Servicios legales, de contabilidad, auditoría y relacionad	\$0.00	\$4,000.00	\$3,150.00	\$850.00	\$3,150.00	\$0.00	\$850.00	\$3,150.00	\$3,150.00	\$0.00
3311	Servicios legales, de contabilidad, auditoría y relacionad	\$0.00	\$4,000.00	\$3,150.00	\$850.00	\$3,150.00	\$0.00	\$850.00	\$3,150.00	\$3,150.00	\$0.00
3350	Servicios de apoyo administrativo, traducción, fotocopiad	\$0.00	\$0.00	\$1,158.84	\$41.16	\$1,158.84	\$0.00	\$41.16	\$1,158.84	\$1,158.84	\$0.00
3351	Servicios de apoyo administrativo, fotocopiado e impresi	\$0.00	\$0.00	\$1,158.84	\$41.16	\$1,158.84	\$0.00	\$41.16	\$1,158.84	\$1,158.84	\$0.00
3390	Servicios de vigilancia	-\$3,200.00	\$5,500.00	\$0.00	\$2,300.00	\$0.00	\$0.00	\$2,300.00	\$0.00	\$0.00	\$0.00
3381	Servicios de vigilancia	-\$3,200.00	\$5,500.00	\$0.00	\$2,300.00	\$0.00	\$0.00	\$2,300.00	\$0.00	\$0.00	\$0.00
3400	SERVICIOS FINANCIEROS, BANCARIOS Y COMERCIA	\$0.00	\$50,100.00	\$9,571.57	\$40,528.43	\$9,571.57	\$0.00	\$40,528.43	\$9,571.57	\$9,571.57	\$0.00
3410	Servicios financieros y bancarios	\$0.00	\$100.00	\$5.80	\$94.20	\$5.80	\$0.00	\$94.20	\$5.80	\$5.80	\$0.00
3411	Servicios financieros y bancarios	\$0.00	\$100.00	\$5.80	\$94.20	\$5.80	\$0.00	\$94.20	\$5.80	\$5.80	\$0.00
3450	Seguro de bienes patrimoniales	\$0.00	\$50,000.00	\$9,565.77	\$40,434.23	\$9,565.77	\$0.00	\$40,434.23	\$9,565.77	\$9,565.77	\$0.00
3451	Seguro de bienes patrimoniales	\$0.00	\$50,000.00	\$9,565.77	\$40,434.23	\$9,565.77	\$0.00	\$40,434.23	\$9,565.77	\$9,565.77	\$0.00
3500	SERVICIOS DE INSTALACIÓN, REPARACIÓN, MANTE	\$2,700.00	\$35,500.00	\$7,456.00	\$30,744.00	\$7,456.00	\$0.00	\$30,744.00	\$7,456.00	\$7,456.00	\$0.00
3510	Conservación y mantenimiento menor de inmuebles	-\$500.00	\$12,500.00	\$0.00	\$12,000.00	\$0.00	\$0.00	\$12,000.00	\$0.00	\$0.00	\$0.00
3511	Conservación y mantenimiento menor de inmuebles	-\$500.00	\$12,500.00	\$0.00	\$12,000.00	\$0.00	\$0.00	\$12,000.00	\$0.00	\$0.00	\$0.00





Uruguay  
República de Uruguay

TRIBUNAL ELECTORAL DEL ESTADO SAN LUIS POTOSÍ  
SAN LUIS POTOSÍ

Estado del Ejercicio del Presupuesto de Egresos por Fuente de Financiamiento Al 31/mar./2023

Fecha y Hora de Impresión: 10/04/2023 10:04:11 m.

Objeto del Gasto	Unidad Administrativa	Aprobado	Ampliaciones / (Reducciones)	Presupuesto Vigente	Comprometido	Disponible para Comprometer	Devengado	Comprometido o No Devengado	Presupuesto Sin Devenegar	Ejercido	Pagado	Cuentas por Pagar	Deuda
3520	Instalación, reparación y mantenimiento de mobiliario y t	\$0.00	\$3,200.00	\$3,200.00	\$3,016.00	\$184.00	\$3,016.00	\$0.00	\$184.00	\$3,016.00	\$3,016.00	\$0.00	\$0.00
3521	Instalación, reparación y mantenimiento de mobiliario y t	\$0.00	\$3,200.00	\$3,200.00	\$3,016.00	\$184.00	\$3,016.00	\$0.00	\$184.00	\$3,016.00	\$3,016.00	\$0.00	\$0.00
3530	Instalación, reparación y mantenimiento de equipo de có	\$4,000.00	\$0.00	\$4,000.00	\$0.00	\$4,000.00	\$0.00	\$0.00	\$4,000.00	\$0.00	\$0.00	\$0.00	\$0.00
3531	Instalación, reparación y mantenimiento de equipo de có	\$4,000.00	\$0.00	\$4,000.00	\$0.00	\$4,000.00	\$0.00	\$0.00	\$4,000.00	\$0.00	\$0.00	\$0.00	\$0.00
3550	Reparación y mantenimiento de equipo de transporte	\$12,000.00	\$0.00	\$12,000.00	\$380.00	\$11,620.00	\$380.00	\$0.00	\$11,620.00	\$380.00	\$380.00	\$0.00	\$0.00
3551	Reparación y mantenimiento de equipo de transporte	\$12,000.00	\$0.00	\$12,000.00	\$380.00	\$11,620.00	\$380.00	\$0.00	\$11,620.00	\$380.00	\$380.00	\$0.00	\$0.00
3580	Servicios de limpieza y manejo de desechos	\$2,000.00	\$0.00	\$2,000.00	\$0.00	\$2,000.00	\$0.00	\$0.00	\$2,000.00	\$0.00	\$0.00	\$0.00	\$0.00
3581	Servicios de limpieza y manejo de desechos	\$2,000.00	\$0.00	\$2,000.00	\$0.00	\$2,000.00	\$0.00	\$0.00	\$2,000.00	\$0.00	\$0.00	\$0.00	\$0.00
3590	Servicios de jardinería y fumigación	\$5,000.00	\$0.00	\$5,000.00	\$4,060.00	\$940.00	\$4,060.00	\$0.00	\$940.00	\$4,060.00	\$4,060.00	\$0.00	\$0.00
3591	Servicios de jardinería y fumigación	\$5,000.00	\$0.00	\$5,000.00	\$4,060.00	\$940.00	\$4,060.00	\$0.00	\$940.00	\$4,060.00	\$4,060.00	\$0.00	\$0.00
3700	SERVICIOS DE TRASLADOS Y VIÁTICOS	\$50,000.00	\$500.00	\$50,500.00	\$10,176.81	\$40,323.19	\$10,176.81	\$0.00	\$40,323.19	\$10,176.81	\$10,176.81	\$0.00	\$0.00
3710	Pasajes aéreos	\$0.00	\$3,331.00	\$3,331.00	\$3,331.00	\$0.00	\$3,331.00	\$0.00	\$0.00	\$3,331.00	\$3,331.00	\$0.00	\$0.00
3711	Pasajes aéreos	\$0.00	\$3,331.00	\$3,331.00	\$3,331.00	\$0.00	\$3,331.00	\$0.00	\$0.00	\$3,331.00	\$3,331.00	\$0.00	\$0.00
3750	Viáticos en el país	\$50,000.00	-\$3,331.00	\$46,669.00	\$6,605.81	\$40,063.19	\$6,605.81	\$0.00	\$40,063.19	\$6,605.81	\$6,605.81	\$0.00	\$0.00
3751	Viáticos en el país	\$50,000.00	-\$3,331.00	\$46,669.00	\$6,605.81	\$40,063.19	\$6,605.81	\$0.00	\$40,063.19	\$6,605.81	\$6,605.81	\$0.00	\$0.00
3790	Otros servicios de traslado y hospedaje	\$0.00	\$500.00	\$500.00	\$240.00	\$260.00	\$240.00	\$0.00	\$260.00	\$240.00	\$240.00	\$0.00	\$0.00
3791	Otros servicios de traslado y hospedaje	\$0.00	\$500.00	\$500.00	\$240.00	\$260.00	\$240.00	\$0.00	\$260.00	\$240.00	\$240.00	\$0.00	\$0.00
3900	OTROS SERVICIOS GENERALES	\$258,333.00	\$0.00	\$258,333.00	\$138,605.00	\$119,728.00	\$138,605.00	\$0.00	\$119,728.00	\$47,874.00	\$47,874.00	\$90,731.00	\$0.00
3920	Impuestos y derechos	\$4,000.00	\$0.00	\$4,000.00	\$2,362.00	\$1,618.00	\$2,362.00	\$0.00	\$1,618.00	\$2,362.00	\$2,362.00	\$0.00	\$0.00
3921	Impuestos y derechos	\$4,000.00	\$0.00	\$4,000.00	\$2,362.00	\$1,618.00	\$2,362.00	\$0.00	\$1,618.00	\$2,362.00	\$2,362.00	\$0.00	\$0.00
3960	Impuesto sobre nóminas y otros que se deriven de una n	\$254,333.00	\$0.00	\$254,333.00	\$136,223.00	\$118,110.00	\$136,223.00	\$0.00	\$118,110.00	\$45,492.00	\$45,492.00	\$90,731.00	\$0.00
3981	Impuesto sobre nóminas y otros que se deriven de una n	\$254,333.00	\$0.00	\$254,333.00	\$136,223.00	\$118,110.00	\$136,223.00	\$0.00	\$118,110.00	\$45,492.00	\$45,492.00	\$90,731.00	\$0.00
<b>RECURSOS ESTATALES BANORTE</b>		\$30,000,000.00	\$0.00	\$30,000,000.00	\$5,955,170.63	\$24,040,829.37	\$5,955,170.63	\$0.00	\$24,040,829.37	\$5,499,857.78	\$5,499,857.78	\$459,312.85	\$0.00
<b>Total Final</b>		\$30,000,000.00	\$0.00	\$30,000,000.00	\$5,955,170.63	\$24,040,829.37	\$5,955,170.63	\$0.00	\$24,040,829.37	\$5,499,857.78	\$5,499,857.78	\$459,312.85	\$0.00







**TRIBUNAL ELECTORAL DEL ESTADO SAN LUIS POTOSI**  
**SAN LUIS POTOSI**

**Estado Analítico del Ejercicio del Presupuesto de Egresos**  
**Clasificación Funcional (Finalidad y Función)**

Usr: ignacio  
 Rep: rptEstadoPresupuestoEgresos\_FN3

Fecha y hora de Impresión: 10/abr/2023 10:02 a. m.

Del 01/ene./2023 Al 31/mar./2023

Concepto	Egresos					Subejercicio
	Aprobado 1	Ampliaciones / (Reducciones) 2	Modificado 3=(1+2)	Devengado 4	Pagado 5	
GOBIERNO	\$30,000,000.00	\$0.00	\$30,000,000.00	\$5,959,170.63	\$5,499,857.78	6 = ( 3 - 4 ) \$24,040,829.37
JUSTICIA	\$30,000,000.00	\$0.00	\$30,000,000.00	\$5,959,170.63	\$5,499,857.78	\$24,040,829.37
<b>Total del Gasto</b>	<b>\$30,000,000.00</b>	<b>\$0.00</b>	<b>\$30,000,000.00</b>	<b>\$5,959,170.63</b>	<b>\$5,499,857.78</b>	<b>\$24,040,829.37</b>

\_\_\_\_\_  
 LIC.VICTOR NICOLAS JUAREZ AGUILAR  
 PRESIDENTE DEL TRIBUNAL ELECTORAL

\_\_\_\_\_  
 LIC.CESAR JESUS PORRAS FLORES  
 SECRETARIO EJECUTIVO

Estado Analítico del Ejercicio del Presupuesto de Egresos

Usl: ignacio  
Rep: rptEstadoPresupuestoEgresos\_UA3\_CB\_SC  
Clasificación Administrativa  
Del 01/ene./2023 Al 31/mar./2023

Fecha y hora de Impresión  
10/abr./2023  
10:03 a. m.

Concepto	Egresos					Subejercicio
	Aprobado 1	Ampliaciones / (Reducciones) 2	Modificado 3=(1+2)	Devengado 4	Pagado 5	
RGANOS AUTÓNOMOS	\$30,000,000.00	\$0.00	\$30,000,000.00	\$5,959,170.53	\$5,499,857.78	6 = ( 3 - 4 ) \$24,040,829.37
<b>TOTAL DEL GASTO</b>	<b>\$30,000,000.00</b>	<b>\$0.00</b>	<b>\$30,000,000.00</b>	<b>\$5,959,170.63</b>	<b>\$5,499,857.78</b>	<b>\$24,040,829.37</b>



LIC.VICTOR NICOLAS JUAREZ AGUILAR  
PRESIDENTE DEL TRIBUNAL ELECTORAL



LIC.CESAR JESUS PORRAS FLORES  
SECRETARIO EJECUTIVO





Estado Analítico del Ejercicio del Presupuesto de Egresos

Fecha y hora de Impresión: 10/abr./2023 10:03 a. m.

Clasificación Administrativa  
 Del 01/ene./2023 Al 31/mar./2023

Concepto	Egresos				Subejercicio
	Aprobado	Ampliaciones / (Reducciones)	Modificado	Devengado	
1	2	3=(1+2)	4	5	6 = ( 3 - 4 )

  
 LIC.VICTOR NICOLAS JUAREZ AGUILAR  
 PRESIDENTE DEL TRIBUNAL ELECTORAL

  
 LIC.CESAR JESUS PORRAS FLORES  
 SECRETARIO EJECUTIVO

Objeto del Gasto	Aprobado	Ampliación	Reducción	Modificado
<b>1000 SERVICIOS PERSONALES</b>	<b>\$28,602,830.00</b>	<b>\$0.00</b>	<b>\$0.00</b>	<b>\$28,602,830.00</b>
<b>1100 REMUNERACIONES AL PERSONAL DE CARÁCTER PI</b>	<b>\$15,149,473.00</b>	<b>\$0.00</b>	<b>\$0.00</b>	<b>\$15,149,473.00</b>
1130 Sueldos base al personal permanente	\$15,149,473.00	\$0.00	\$0.00	\$15,149,473.00
1131 Sueldos base al personal permanente	\$9,891,095.00	\$0.00	\$0.00	\$9,891,095.00
1132 COMPENSACION GARANTIZADA	\$5,258,378.00	\$0.00	\$0.00	\$5,258,378.00
<b>1300 REMUNERACIONES ADICIONALES Y ESPECIALES</b>	<b>\$4,828,760.00</b>	<b>\$0.00</b>	<b>\$0.00</b>	<b>\$4,828,760.00</b>
1320 Primas de vacaciones, dominical y gratificación de fin de	\$2,899,534.00	\$0.00	\$0.00	\$2,899,534.00
1321 Primas de vacaciones, dominical y gratificación de fin de	\$399,936.00	\$0.00	\$0.00	\$399,936.00
1323 GRATIFICACION DE FIN DE AÑO (AGUINALDO)	\$2,499,598.00	\$0.00	\$0.00	\$2,499,598.00
1340 Compensaciones	\$1,929,226.00	\$0.00	\$0.00	\$1,929,226.00
1341 Compensaciones	\$1,929,226.00	\$0.00	\$0.00	\$1,929,226.00
<b>1400 SEGURIDAD SOCIAL</b>	<b>\$4,117,581.00</b>	<b>\$0.00</b>	<b>\$0.00</b>	<b>\$4,117,581.00</b>
1410 Aportaciones de seguridad social	\$1,510,663.00	\$0.00	\$0.00	\$1,510,663.00
1411 Aportaciones de seguridad social	\$1,510,663.00	\$0.00	\$0.00	\$1,510,663.00
1420 Aportaciones a fondos de vivienda	\$994,003.00	\$0.00	\$0.00	\$994,003.00
1421 Aportaciones a fondos de vivienda	\$994,003.00	\$0.00	\$0.00	\$994,003.00
1430 Aportaciones al sistema para el retiro	\$1,240,715.00	\$0.00	\$0.00	\$1,240,715.00
1431 Aportaciones al sistema para el retiro	\$397,600.00	\$0.00	\$0.00	\$397,600.00
1432 RETIRO CESANTIA Y VEJEZ	\$843,115.00	\$0.00	\$0.00	\$843,115.00
1440 Aportaciones para seguros	\$372,200.00	\$0.00	\$0.00	\$372,200.00
1444 SEGURO DE GASTOS MEDICOS MAYORES	\$372,200.00	\$0.00	\$0.00	\$372,200.00
<b>1500 OTRAS PRESTACIONES SOCIALES Y ECONÓMICAS</b>	<b>\$2,528,800.00</b>	<b>\$0.00</b>	<b>\$0.00</b>	<b>\$2,528,800.00</b>
1510 Cuotas para el fondo de ahorro y fondo de trabajo	\$989,109.00	\$0.00	\$0.00	\$989,109.00
1511 Cuotas para el fondo de ahorro y fondo de trabajo	\$989,109.00	\$0.00	\$0.00	\$989,109.00
1540 Prestaciones contractuales	\$1,539,691.00	\$0.00	\$0.00	\$1,539,691.00
1541 Prestaciones contractuales	\$1,539,691.00	\$0.00	\$0.00	\$1,539,691.00
<b>1700 PAGO DE ESTÍMULOS A SERVIDORES PÚBLICOS</b>	<b>\$1,978,216.00</b>	<b>\$0.00</b>	<b>\$0.00</b>	<b>\$1,978,216.00</b>
1710 Estímulos	\$1,978,216.00	\$0.00	\$0.00	\$1,978,216.00
1711 Estímulos	\$1,978,216.00	\$0.00	\$0.00	\$1,978,216.00
<b>2000 MATERIALES Y SUMINISTROS</b>	<b>\$205,380.00</b>	<b>\$2,350.00</b>	<b>\$2,350.00</b>	<b>\$205,380.00</b>
<b>2100 MATERIALES DE ADMINISTRACIÓN, EMISIÓN DE DO</b>	<b>\$154,380.00</b>	<b>\$0.00</b>	<b>\$1,850.00</b>	<b>\$152,530.00</b>
2110 Materiales, útiles y equipos menores de oficina	\$57,550.00	\$0.00	\$0.00	\$57,550.00
2111 Materiales, útiles y equipos menores de oficina	\$57,550.00	\$0.00	\$0.00	\$57,550.00
2120 Materiales y útiles de impresión y reproducción	\$830.00	\$0.00	\$500.00	\$330.00
2121 Materiales y útiles de impresión y reproducción	\$830.00	\$0.00	\$500.00	\$330.00
2140 Materiales, útiles y equipos menores de tecnologías de i	\$32,500.00	\$0.00	\$350.00	\$32,150.00
2141 Materiales, útiles y equipos menores de tecnologías de i	\$32,500.00	\$0.00	\$350.00	\$32,150.00
2150 Material impreso e información digital	\$35,000.00	\$0.00	\$0.00	\$35,000.00
2151 Material impreso e información digital	\$35,000.00	\$0.00	\$0.00	\$35,000.00
2160 Material de limpieza	\$28,500.00	\$0.00	\$1,000.00	\$27,500.00
2161 Material de limpieza	\$28,500.00	\$0.00	\$1,000.00	\$27,500.00
<b>2200 ALIMENTOS Y UTENSILIOS</b>	<b>\$10,500.00</b>	<b>\$0.00</b>	<b>\$500.00</b>	<b>\$10,000.00</b>
2210 Productos alimenticios para personas	\$10,500.00	\$0.00	\$500.00	\$10,000.00
2211 Productos alimenticios para personas	\$10,500.00	\$0.00	\$500.00	\$10,000.00
<b>2400 MATERIALES Y ARTÍCULOS DE CONSTRUCCIÓN Y DI</b>	<b>\$1,500.00</b>	<b>\$1,000.00</b>	<b>\$0.00</b>	<b>\$2,500.00</b>
2460 Material eléctrico y electrónico	\$1,500.00	\$1,000.00	\$0.00	\$2,500.00
2461 Material eléctrico y electrónico	\$1,500.00	\$1,000.00	\$0.00	\$2,500.00
<b>2600 COMBUSTIBLES, LUBRICANTES Y ADITIVOS</b>	<b>\$18,500.00</b>	<b>\$0.00</b>	<b>\$0.00</b>	<b>\$18,500.00</b>
2610 Combustibles, lubricantes y aditivos	\$18,500.00	\$0.00	\$0.00	\$18,500.00
2611 Combustibles, lubricantes y aditivos	\$18,500.00	\$0.00	\$0.00	\$18,500.00



**TRIBUNAL ELECTORAL DEL ESTADO SAN LUIS POTOSI**  
**SAN LUIS POTOSI**  
**Estado del Ejercicio del Presupuesto de Egresos por Capítulo del Gasto Al**

Usu: ignacio  
 Rep: rptEstadoPresupuestoEgresos\_AprMod

Fecha y hora de Impresión 10/abr./2023 10:06 a. m.

Objeto del Gasto		Aprobado	Ampliación	Reducción	Modificado
2900	HERRAMIENTAS, REFACCIONES Y ACCESORIOS MEI	\$20,500.00	\$1,350.00	\$0.00	\$21,850.00
2920	Refacciones y accesorios menores de edificios	\$0.00	\$1,350.00	\$0.00	\$1,350.00
2921	Refacciones y accesorios menores de edificios	\$0.00	\$1,350.00	\$0.00	\$1,350.00
2930	Refacciones y accesorios menores de mobiliario y equip	\$10,000.00	\$0.00	\$0.00	\$10,000.00
2931	Refacciones y accesorios menores de mobiliario y equip	\$10,000.00	\$0.00	\$0.00	\$10,000.00
2960	Refacciones y accesorios menores de equipo de transpor	\$10,500.00	\$0.00	\$0.00	\$10,500.00
2961	Refacciones y accesorios menores de equipo de transpor	\$10,500.00	\$0.00	\$0.00	\$10,500.00
<b>3000</b>	<b>SERVICIOS GENERALES</b>	<b>\$1,191,790.00</b>	<b>\$8,231.00</b>	<b>\$8,231.00</b>	<b>\$1,191,790.00</b>
<b>3100</b>	<b>SERVICIOS BÁSICOS</b>	<b>\$144,335.00</b>	<b>\$0.00</b>	<b>\$1,200.00</b>	<b>\$143,135.00</b>
3110	Energía eléctrica	\$70,000.00	\$0.00	\$0.00	\$70,000.00
3111	Energía eléctrica	\$70,000.00	\$0.00	\$0.00	\$70,000.00
3130	Agua	\$1,600.00	\$0.00	\$0.00	\$1,600.00
3131	Agua	\$1,600.00	\$0.00	\$0.00	\$1,600.00
3140	Telefonía tradicional	\$31,500.00	\$0.00	\$0.00	\$31,500.00
3141	Telefonía tradicional	\$31,500.00	\$0.00	\$0.00	\$31,500.00
3170	Servicios de acceso de Internet, redes y procesamiento c	\$19,200.00	\$0.00	\$0.00	\$19,200.00
3171	Servicios de acceso de Internet, redes y procesamiento c	\$19,200.00	\$0.00	\$0.00	\$19,200.00
3180	Servicios postales y telegráficos	\$22,035.00	\$0.00	\$1,200.00	\$20,835.00
3181	Servicios postales y telegráficos	\$22,035.00	\$0.00	\$1,200.00	\$20,835.00
<b>3200</b>	<b>SERVICIOS DE ARRENDAMIENTO</b>	<b>\$644,022.00</b>	<b>\$0.00</b>	<b>\$0.00</b>	<b>\$644,022.00</b>
3220	Arrendamiento de edificios	\$579,598.00	\$0.00	\$0.00	\$579,598.00
3221	Arrendamiento de edificios	\$579,598.00	\$0.00	\$0.00	\$579,598.00
3230	Arrendamiento de mobiliario y equipo de administración,	\$48,172.00	\$0.00	\$0.00	\$48,172.00
3231	Arrendamiento de mobiliario y equipo de administración,	\$48,172.00	\$0.00	\$0.00	\$48,172.00
3270	Arrendamiento de activos intangibles	\$16,252.00	\$0.00	\$0.00	\$16,252.00
3271	Arrendamiento de activos intangibles	\$16,252.00	\$0.00	\$0.00	\$16,252.00
<b>3300</b>	<b>SERVICIOS PROFESIONALES, CIENTÍFICOS, TÉCNICOS</b>	<b>\$9,500.00</b>	<b>\$1,200.00</b>	<b>\$3,200.00</b>	<b>\$7,500.00</b>
3310	Servicios legales, de contabilidad, auditoría y relacionado	\$4,000.00	\$0.00	\$0.00	\$4,000.00
3311	Servicios legales, de contabilidad, auditoría y relacionado	\$4,000.00	\$0.00	\$0.00	\$4,000.00
3360	Servicios de apoyo administrativo, traducción, fotocopiad	\$0.00	\$1,200.00	\$0.00	\$1,200.00
3361	Servicios de apoyo administrativo, fotocopiado e impresi	\$0.00	\$1,200.00	\$0.00	\$1,200.00
3380	Servicios de vigilancia	\$5,500.00	\$0.00	\$3,200.00	\$2,300.00
3381	Servicios de vigilancia	\$5,500.00	\$0.00	\$3,200.00	\$2,300.00
<b>3400</b>	<b>SERVICIOS FINANCIEROS, BANCARIOS Y COMERCIA</b>	<b>\$50,100.00</b>	<b>\$0.00</b>	<b>\$0.00</b>	<b>\$50,100.00</b>
3410	Servicios financieros y bancarios	\$100.00	\$0.00	\$0.00	\$100.00
3411	Servicios financieros y bancarios	\$100.00	\$0.00	\$0.00	\$100.00
3450	Seguro de bienes patrimoniales	\$50,000.00	\$0.00	\$0.00	\$50,000.00
3451	Seguro de bienes patrimoniales	\$50,000.00	\$0.00	\$0.00	\$50,000.00
<b>3500</b>	<b>SERVICIOS DE INSTALACIÓN, REPARACIÓN, MANTE</b>	<b>\$35,500.00</b>	<b>\$3,200.00</b>	<b>\$500.00</b>	<b>\$38,200.00</b>
3510	Conservación y mantenimiento menor de inmuebles	\$12,500.00	\$0.00	\$500.00	\$12,000.00
3511	Conservación y mantenimiento menor de inmuebles	\$12,500.00	\$0.00	\$500.00	\$12,000.00
3520	Instalación, reparación y mantenimiento de mobiliario y e	\$0.00	\$3,200.00	\$0.00	\$3,200.00
3521	Instalación, reparación y mantenimiento de mobiliario y e	\$0.00	\$3,200.00	\$0.00	\$3,200.00
3530	Instalación, reparación y mantenimiento de equipo de có	\$4,000.00	\$0.00	\$0.00	\$4,000.00
3531	Instalación, reparación y mantenimiento de equipo de có	\$4,000.00	\$0.00	\$0.00	\$4,000.00
3550	Reparación y mantenimiento de equipo de transporte	\$12,000.00	\$0.00	\$0.00	\$12,000.00
3551	Reparación y mantenimiento de equipo de transporte	\$12,000.00	\$0.00	\$0.00	\$12,000.00
3580	Servicios de limpieza y manejo de desechos	\$2,000.00	\$0.00	\$0.00	\$2,000.00
3581	Servicios de limpieza y manejo de desechos	\$2,000.00	\$0.00	\$0.00	\$2,000.00
3590	Servicios de jardinería y fumigación	\$5,000.00	\$0.00	\$0.00	\$5,000.00



**TRIBUNAL ELECTORAL DEL ESTADO SAN LUIS POTOSI  
SAN LUIS POTOSI**

**Estado del Ejercicio del Presupuesto de Egresos por Capitulo del Gasto Al**

Usr: ignacio  
Rep: rptEstadoPresupuestoEgresos\_AprMod

Fecha y hora de Impresión | 10/abr./2023  
10:06 a. m.

Objeto del Gasto		Aprobado	Ampliación	Reducción	Modificado
3591	Servicios de jardinería y fumigación	\$5,000.00	\$0.00	\$0.00	\$5,000.00
<b>3700</b>	<b>SERVICIOS DE TRASLADOS Y VIÁTICOS</b>	<b>\$50,000.00</b>	<b>\$3,831.00</b>	<b>\$3,331.00</b>	<b>\$50,500.00</b>
3710	Pasajes aéreos	\$0.00	\$3,331.00	\$0.00	\$3,331.00
3711	Pasajes aéreos	\$0.00	\$3,331.00	\$0.00	\$3,331.00
3750	Viáticos en el país	\$50,000.00	\$0.00	\$3,331.00	\$46,669.00
3751	Viáticos en el país	\$50,000.00	\$0.00	\$3,331.00	\$46,669.00
3790	Otros servicios de traslado y hospedaje	\$0.00	\$500.00	\$0.00	\$500.00
3791	Otros servicios de traslado y hospedaje	\$0.00	\$500.00	\$0.00	\$500.00
<b>3900</b>	<b>OTROS SERVICIOS GENERALES</b>	<b>\$258,333.00</b>	<b>\$0.00</b>	<b>\$0.00</b>	<b>\$258,333.00</b>
3920	Impuestos y derechos	\$4,000.00	\$0.00	\$0.00	\$4,000.00
3921	Impuestos y derechos	\$4,000.00	\$0.00	\$0.00	\$4,000.00
3980	Impuesto sobre nóminas y otros que se deriven de una r	\$254,333.00	\$0.00	\$0.00	\$254,333.00
3981	Impuesto sobre nóminas y otros que se deriven de una r	\$254,333.00	\$0.00	\$0.00	\$254,333.00
<b>5000</b>	<b>BIENES MUEBLES, INMUEBLES E INTANGIBLE</b>	<b>\$0.00</b>	<b>\$1,500.00</b>	<b>\$1,500.00</b>	<b>\$0.00</b>
<b>5400</b>	<b>VEHÍCULOS Y EQUIPO DE TRANSPORTE</b>	<b>\$0.00</b>	<b>\$1,500.00</b>	<b>\$1,500.00</b>	<b>\$0.00</b>
5410	Vehículos y equipo terrestre	\$0.00	\$1,500.00	\$1,500.00	\$0.00
5411	Vehículos y equipo terrestre	\$0.00	\$1,500.00	\$1,500.00	\$0.00
<b>Total</b>		<b>\$30,000,000.00</b>	<b>\$12,081.00</b>	<b>\$12,081.00</b>	<b>\$30,000,000.00</b>

\_\_\_\_\_  
LIC VÍCTOR NICOLÁS JUÁREZ AGUILAR  
PRESIDENTE DEL TRIBUNAL ELECTORAL

\_\_\_\_\_  
LIC. CESAR JESUS PORRAS FLORES  
SECRETARIO EJECUTIVO

INDIVIDUAL ELEC TORNAL DEL ESTADO SAN LUIS POTOSI  
SAN LUIS POTOSI  
Estado Analitico Mensual de Ingresos  
Al 31/mar./2023

Fecha y 10/abr./2023  
hora de Impresión | 10:10 a. m.

Rubro de Ingreso	Presupuesto Vigente	Meses												Total	Diferencia (Vigente - Total)		
		Ene	Feb	Mar	Abr	May	Jun	Jul	Ago	Sep	Oct	Nov	Dic				
51	\$522.39	\$522.39	\$418.31	\$0.00	\$0.00	\$0.00	\$0.00	\$0.00	\$0.00	\$0.00	\$0.00	\$0.00	\$0.00	\$0.00	\$0.00	\$1,291.21	\$-768.82
51-01	\$522.39	\$522.39	\$418.31	\$0.00	\$0.00	\$0.00	\$0.00	\$0.00	\$0.00	\$0.00	\$0.00	\$0.00	\$0.00	\$0.00	\$0.00	\$1,291.21	\$-768.82
51-01-001	\$522.39	\$522.39	\$418.31	\$0.00	\$0.00	\$0.00	\$0.00	\$0.00	\$0.00	\$0.00	\$0.00	\$0.00	\$0.00	\$0.00	\$0.00	\$1,291.21	\$-768.82
61	\$6,828.00	\$6,828.00	\$0.00	\$0.00	\$0.00	\$0.00	\$0.00	\$0.00	\$0.00	\$0.00	\$0.00	\$0.00	\$0.00	\$0.00	\$0.00	\$71,259.40	\$-64,431.40
61-02	\$6,828.00	\$6,828.00	\$0.00	\$0.00	\$0.00	\$0.00	\$0.00	\$0.00	\$0.00	\$0.00	\$0.00	\$0.00	\$0.00	\$0.00	\$0.00	\$71,259.40	\$-64,431.40
61-02-01	\$6,828.00	\$6,828.00	\$0.00	\$0.00	\$0.00	\$0.00	\$0.00	\$0.00	\$0.00	\$0.00	\$0.00	\$0.00	\$0.00	\$0.00	\$0.00	\$71,259.40	\$-64,431.40
91	\$30,000,000.00	\$2,383,569.00	\$2,383,569.00	\$0.00	\$0.00	\$0.00	\$0.00	\$0.00	\$0.00	\$0.00	\$0.00	\$0.00	\$0.00	\$0.00	\$0.00	\$7,150,707.00	\$22,849,293.00
91-1000	\$28,602,800.00	\$2,383,569.00	\$2,383,569.00	\$0.00	\$0.00	\$0.00	\$0.00	\$0.00	\$0.00	\$0.00	\$0.00	\$0.00	\$0.00	\$0.00	\$0.00	\$7,150,707.00	\$22,849,293.00
91-2000	\$205,380.00	\$0.00	\$0.00	\$0.00	\$0.00	\$0.00	\$0.00	\$0.00	\$0.00	\$0.00	\$0.00	\$0.00	\$0.00	\$0.00	\$0.00	\$0.00	\$205,380.00
91-3000	\$1,191,790.00	\$0.00	\$0.00	\$0.00	\$0.00	\$0.00	\$0.00	\$0.00	\$0.00	\$0.00	\$0.00	\$0.00	\$0.00	\$0.00	\$0.00	\$0.00	\$205,380.00
<b>Total</b>	\$30,697,350.39	\$2,390,919.39	\$2,448,392.91	\$2,448,392.91	\$0.00	\$0.00	\$0.00	\$0.00	\$0.00	\$0.00	\$0.00	\$0.00	\$0.00	\$0.00	\$0.00	\$7,233,297.81	\$22,794,092.78



LIC. VÍCTOR NICOLÁS JUÁREZ AGUILAR  
PRESIDENTE DEL TRIBUNAL ELECTORAL

LIC. CÉSAR JESÚS PORRAS FLORES  
SECRETARIO EJECUTIVO

INDIVIDUAL DEL EJECUTIVO SAN LUIS POTOSI  
 SAN LUIS POTOSI  
 Analítico Mensual de Egresos Devengados por Capítulo del Gasto al 31/mar./2023  
 (Cuentas con Movimientos)  
 (Cifras en pesos y centavos)

Fecha y hora de impresión: 10/abr/2023 10:08 a. m.

Objeto del Gasto	Presupuesto Vigente	Ene	Feb	Mar	Abr	May	Jun	Jul	Ago	Sep	Oct	Nov	Dic	Total	Diferencia (vigente - Total)
1000 SERVICIOS PERSONALES	\$28,602,830.00	\$1,751,572.06	\$2,698,359.01	\$1,758,655.03	\$0.00	\$0.00	\$0.00	\$0.00	\$0.00	\$0.00	\$0.00	\$0.00	\$0.00	\$6,618,686.10	\$22,084,143.90
1100 REMUNERACIONES AL PERSONAL DE C	\$15,149,473.00	\$1,262,455.96	\$1,259,242.34	\$1,262,455.96	\$0.00	\$0.00	\$0.00	\$0.00	\$0.00	\$0.00	\$0.00	\$0.00	\$0.00	\$3,784,153.86	\$11,365,319.14
1130 Sueldos base al personal permanente	\$15,149,473.00	\$1,262,455.96	\$1,259,242.34	\$1,262,455.96	\$0.00	\$0.00	\$0.00	\$0.00	\$0.00	\$0.00	\$0.00	\$0.00	\$0.00	\$3,784,153.86	\$11,365,319.14
1131 Sueldos base al personal permanente	\$6,891,095.00	\$824,257.88	\$821,962.44	\$824,257.48	\$0.00	\$0.00	\$0.00	\$0.00	\$0.00	\$0.00	\$0.00	\$0.00	\$0.00	\$2,470,477.80	\$7,420,617.20
1132 COMPENSACION GARANTIZADA	\$6,258,378.00	\$438,198.08	\$437,279.90	\$438,198.08	\$0.00	\$0.00	\$0.00	\$0.00	\$0.00	\$0.00	\$0.00	\$0.00	\$0.00	\$1,313,676.06	\$3,944,701.94
1300 REMUNERACIONES ADICIONALES Y ESP	\$4,828,760.00	\$0.00	\$0.00	\$0.00	\$0.00	\$0.00	\$0.00	\$0.00	\$0.00	\$0.00	\$0.00	\$0.00	\$0.00	\$0.00	\$4,828,760.00
1320 Primas de vacaciones, dominical y gratifica	\$2,899,534.00	\$0.00	\$0.00	\$0.00	\$0.00	\$0.00	\$0.00	\$0.00	\$0.00	\$0.00	\$0.00	\$0.00	\$0.00	\$0.00	\$2,899,534.00
1321 Primas de vacaciones, dominical y gratifica	\$399,936.00	\$0.00	\$0.00	\$0.00	\$0.00	\$0.00	\$0.00	\$0.00	\$0.00	\$0.00	\$0.00	\$0.00	\$0.00	\$0.00	\$399,936.00
1323 GRATIFICACION DE FIN DE AÑO (AGUIH)	\$2,499,598.00	\$0.00	\$0.00	\$0.00	\$0.00	\$0.00	\$0.00	\$0.00	\$0.00	\$0.00	\$0.00	\$0.00	\$0.00	\$0.00	\$2,499,598.00
1340 Compensaciones	\$1,929,226.00	\$0.00	\$0.00	\$0.00	\$0.00	\$0.00	\$0.00	\$0.00	\$0.00	\$0.00	\$0.00	\$0.00	\$0.00	\$0.00	\$1,929,226.00
1341 Compensaciones	\$1,929,226.00	\$0.00	\$0.00	\$0.00	\$0.00	\$0.00	\$0.00	\$0.00	\$0.00	\$0.00	\$0.00	\$0.00	\$0.00	\$0.00	\$1,929,226.00
1400 SEGURIDAD SOCIAL	\$4,117,681.00	\$123,363.07	\$467,591.85	\$121,635.13	\$0.00	\$0.00	\$0.00	\$0.00	\$0.00	\$0.00	\$0.00	\$0.00	\$0.00	\$712,360.05	\$3,405,320.95
1410 Aportaciones de seguridad social	\$1,610,663.00	\$123,263.07	\$112,359.52	\$121,635.13	\$0.00	\$0.00	\$0.00	\$0.00	\$0.00	\$0.00	\$0.00	\$0.00	\$0.00	\$357,158.12	\$1,253,504.88
1411 Aportaciones de seguridad social	\$1,610,663.00	\$123,263.07	\$112,359.52	\$121,635.13	\$0.00	\$0.00	\$0.00	\$0.00	\$0.00	\$0.00	\$0.00	\$0.00	\$0.00	\$357,158.12	\$1,253,504.88
1420 Aportaciones a fondos de vivienda	\$994,003.00	\$0.00	\$157,993.90	\$0.00	\$0.00	\$0.00	\$0.00	\$0.00	\$0.00	\$0.00	\$0.00	\$0.00	\$0.00	\$157,993.90	\$836,009.10
1421 Aportaciones a fondos de vivienda	\$994,003.00	\$0.00	\$157,993.90	\$0.00	\$0.00	\$0.00	\$0.00	\$0.00	\$0.00	\$0.00	\$0.00	\$0.00	\$0.00	\$157,993.90	\$836,009.10
1430 Aportaciones al sistema para el retiro	\$1,240,716.00	\$0.00	\$197,208.03	\$0.00	\$0.00	\$0.00	\$0.00	\$0.00	\$0.00	\$0.00	\$0.00	\$0.00	\$0.00	\$197,208.03	\$1,043,507.97
1431 Aportaciones al sistema para el retiro	\$397,600.00	\$0.00	\$63,197.55	\$0.00	\$0.00	\$0.00	\$0.00	\$0.00	\$0.00	\$0.00	\$0.00	\$0.00	\$0.00	\$63,197.55	\$334,402.45
1432 RETIRO CIESANTIA Y VEJEZ	\$843,116.00	\$0.00	\$134,010.48	\$0.00	\$0.00	\$0.00	\$0.00	\$0.00	\$0.00	\$0.00	\$0.00	\$0.00	\$0.00	\$134,010.48	\$709,105.52
1440 Aportaciones para seguros	\$372,200.00	\$0.00	\$0.00	\$0.00	\$0.00	\$0.00	\$0.00	\$0.00	\$0.00	\$0.00	\$0.00	\$0.00	\$0.00	\$0.00	\$372,200.00
1444 SEGURO DE GASTOS MEDICOS MAYOR	\$372,200.00	\$0.00	\$0.00	\$0.00	\$0.00	\$0.00	\$0.00	\$0.00	\$0.00	\$0.00	\$0.00	\$0.00	\$0.00	\$0.00	\$372,200.00
1500 OTRAS PRESTACIONES SOCIALES Y EC	\$2,528,800.00	\$212,064.32	\$211,102.14	\$212,064.32	\$0.00	\$0.00	\$0.00	\$0.00	\$0.00	\$0.00	\$0.00	\$0.00	\$0.00	\$636,230.78	\$1,892,569.22
1510 Cuotas para el fondo de ahorro y fondo de	\$999,109.00	\$82,425.42	\$82,195.89	\$82,425.42	\$0.00	\$0.00	\$0.00	\$0.00	\$0.00	\$0.00	\$0.00	\$0.00	\$0.00	\$247,046.72	\$752,062.28
1511 Cuotas para el fondo de ahorro y fondo de	\$999,109.00	\$82,425.42	\$82,195.89	\$82,425.42	\$0.00	\$0.00	\$0.00	\$0.00	\$0.00	\$0.00	\$0.00	\$0.00	\$0.00	\$247,046.72	\$752,062.28
1540 Prestaciones contractuales	\$1,539,691.00	\$129,638.90	\$128,906.26	\$129,638.90	\$0.00	\$0.00	\$0.00	\$0.00	\$0.00	\$0.00	\$0.00	\$0.00	\$0.00	\$388,184.06	\$1,151,506.94
1541 Prestaciones contractuales	\$1,539,691.00	\$129,638.90	\$128,906.26	\$129,638.90	\$0.00	\$0.00	\$0.00	\$0.00	\$0.00	\$0.00	\$0.00	\$0.00	\$0.00	\$388,184.06	\$1,151,506.94
1700 PAGO DE ESTIMULOS A SERVIDORES PI	\$1,978,216.00	\$163,888.71	\$160,432.68	\$162,600.02	\$0.00	\$0.00	\$0.00	\$0.00	\$0.00	\$0.00	\$0.00	\$0.00	\$0.00	\$486,941.41	\$1,491,274.59
1710 Estimulos	\$1,978,216.00	\$163,888.71	\$160,432.68	\$162,600.02	\$0.00	\$0.00	\$0.00	\$0.00	\$0.00	\$0.00	\$0.00	\$0.00	\$0.00	\$486,941.41	\$1,491,274.59
1711 Estimulos	\$1,978,216.00	\$163,888.71	\$160,432.68	\$162,600.02	\$0.00	\$0.00	\$0.00	\$0.00	\$0.00	\$0.00	\$0.00	\$0.00	\$0.00	\$486,941.41	\$1,491,274.59
2000 MATERIALES Y SUMINISTROS	\$205,380.00	\$2,393.00	\$7,797.01	\$8,343.09	\$0.00	\$0.00	\$0.00	\$0.00	\$0.00	\$0.00	\$0.00	\$0.00	\$0.00	\$18,493.10	\$186,886.90
2100 MATERIALES DE ADMINISTRACION, EMI	\$192,650.00	\$1,883.38	\$4,972.51	\$3,079.37	\$0.00	\$0.00	\$0.00	\$0.00	\$0.00	\$0.00	\$0.00	\$0.00	\$0.00	\$9,875.26	\$142,774.74
2110 Materiales, útiles y equipos menores de ofi	\$57,650.00	\$1,621.22	\$200.02	\$376.36	\$0.00	\$0.00	\$0.00	\$0.00	\$0.00	\$0.00	\$0.00	\$0.00	\$0.00	\$2,197.60	\$55,452.40
2111 Materiales, útiles y equipos menores de ofi	\$57,650.00	\$1,621.22	\$200.02	\$376.36	\$0.00	\$0.00	\$0.00	\$0.00	\$0.00	\$0.00	\$0.00	\$0.00	\$0.00	\$2,197.60	\$55,452.40
2120 Materiales y útiles de impresión y reproduc	\$330.00	\$0.00	\$0.00	\$0.00	\$0.00	\$0.00	\$0.00	\$0.00	\$0.00	\$0.00	\$0.00	\$0.00	\$0.00	\$0.00	\$330.00
2121 Materiales y útiles de impresión y reproduc	\$330.00	\$0.00	\$0.00	\$0.00	\$0.00	\$0.00	\$0.00	\$0.00	\$0.00	\$0.00	\$0.00	\$0.00	\$0.00	\$0.00	\$330.00
2140 Materiales, útiles y equipos menores de tel	\$32,150.00	\$0.00	\$1,450.01	\$900.01	\$0.00	\$0.00	\$0.00	\$0.00	\$0.00	\$0.00	\$0.00	\$0.00	\$0.00	\$2,350.02	\$29,799.98
2141 Materiales, útiles y equipos menores de tel	\$32,150.00	\$0.00	\$1,450.01	\$900.01	\$0.00	\$0.00	\$0.00	\$0.00	\$0.00	\$0.00	\$0.00	\$0.00	\$0.00	\$2,350.02	\$29,799.98
2150 Material impreso e información digital	\$35,000.00	\$262.16	\$2,436.00	\$986.00	\$0.00	\$0.00	\$0.00	\$0.00	\$0.00	\$0.00	\$0.00	\$0.00	\$0.00	\$3,684.16	\$31,315.84
2151 Material impreso e información digital	\$35,000.00	\$262.16	\$2,436.00	\$986.00	\$0.00	\$0.00	\$0.00	\$0.00	\$0.00	\$0.00	\$0.00	\$0.00	\$0.00	\$3,684.16	\$31,315.84
2160 Material de limpieza	\$27,600.00	\$0.00	\$826.48	\$817.00	\$0.00	\$0.00	\$0.00	\$0.00	\$0.00	\$0.00	\$0.00	\$0.00	\$0.00	\$1,643.48	\$25,956.52







Ucr Ignacio  
Rep. del Amco/Presupuestal/egresos

INDIVIDUAL ELECTORAL DEL SENADOR SAN LUIS POTOSI  
SAN LUIS POTOSI  
Analítico Mensual de Egresos Devengados por Capítulo del Gasto al 31/mar./2023  
(Cuentas con Movimientos)  
(Cifras en pesos y centavos)

Fecha y 10/abr./2023  
hora de Impresión 10:08 a. m.

Objeto del Gasto	Presupuesto Vigente	Ene	Feb	Mar	Abr	May	Jun	Jul	Ago	Sep	Oct	Nov	Dic	Total	Diferencia (Vigente - Total)	
3361 Servicios de apoyo administrativo, fotocopy	\$1,158.84	\$0.00	\$0.00	\$0.00	\$0.00	\$0.00	\$0.00	\$0.00	\$0.00	\$0.00	\$0.00	\$0.00	\$0.00	\$1,158.84	\$41.16	
3360 Servicios de vigilancia	\$2,300.00	\$0.00	\$0.00	\$0.00	\$0.00	\$0.00	\$0.00	\$0.00	\$0.00	\$0.00	\$0.00	\$0.00	\$0.00	\$0.00	\$2,300.00	\$0.00
3361 Servicios de vigilancia	\$2,300.00	\$0.00	\$0.00	\$0.00	\$0.00	\$0.00	\$0.00	\$0.00	\$0.00	\$0.00	\$0.00	\$0.00	\$0.00	\$0.00	\$2,300.00	\$0.00
3400 SERVICIOS FINANCIEROS, BANCARIOS	\$50,100.00	\$8,907.64	\$0.00	\$663.93	\$0.00	\$0.00	\$0.00	\$0.00	\$0.00	\$0.00	\$0.00	\$0.00	\$0.00	\$9,571.57	\$40,528.43	
3410 Servicios financieros y bancarios	\$100.00	\$0.00	\$0.00	\$5.80	\$0.00	\$0.00	\$0.00	\$0.00	\$0.00	\$0.00	\$0.00	\$0.00	\$0.00	\$5.80	\$94.20	
3411 Servicios financieros y bancarios	\$100.00	\$0.00	\$0.00	\$5.80	\$0.00	\$0.00	\$0.00	\$0.00	\$0.00	\$0.00	\$0.00	\$0.00	\$0.00	\$5.80	\$94.20	
3450 Seguro de bienes patrimoniales	\$10,000.00	\$8,907.64	\$0.00	\$668.13	\$0.00	\$0.00	\$0.00	\$0.00	\$0.00	\$0.00	\$0.00	\$0.00	\$0.00	\$9,565.77	\$40,434.23	
3451 Seguro de bienes patrimoniales	\$10,000.00	\$8,907.64	\$0.00	\$668.13	\$0.00	\$0.00	\$0.00	\$0.00	\$0.00	\$0.00	\$0.00	\$0.00	\$0.00	\$9,565.77	\$40,434.23	
3500 SERVICIOS DE INSTALACIÓN, REPARAC	\$38,200.00	\$2,155.00	\$1,030.00	\$3,271.00	\$0.00	\$0.00	\$0.00	\$0.00	\$0.00	\$0.00	\$0.00	\$0.00	\$0.00	\$7,456.00	\$30,744.00	
3510 Conservación y mantenimiento menor de i	\$12,000.00	\$0.00	\$0.00	\$0.00	\$0.00	\$0.00	\$0.00	\$0.00	\$0.00	\$0.00	\$0.00	\$0.00	\$0.00	\$0.00	\$12,000.00	\$0.00
3511 Conservación y mantenimiento menor de i	\$12,000.00	\$0.00	\$0.00	\$0.00	\$0.00	\$0.00	\$0.00	\$0.00	\$0.00	\$0.00	\$0.00	\$0.00	\$0.00	\$0.00	\$12,000.00	\$0.00
3520 Instalación, reparación y mantenimiento de	\$3,200.00	\$0.00	\$0.00	\$3,016.00	\$0.00	\$0.00	\$0.00	\$0.00	\$0.00	\$0.00	\$0.00	\$0.00	\$0.00	\$3,016.00	\$184.00	
3521 Instalación, reparación y mantenimiento de	\$3,200.00	\$0.00	\$0.00	\$3,016.00	\$0.00	\$0.00	\$0.00	\$0.00	\$0.00	\$0.00	\$0.00	\$0.00	\$0.00	\$3,016.00	\$184.00	
3530 Instalación, reparación y mantenimiento de	\$4,000.00	\$0.00	\$0.00	\$0.00	\$0.00	\$0.00	\$0.00	\$0.00	\$0.00	\$0.00	\$0.00	\$0.00	\$0.00	\$0.00	\$4,000.00	\$0.00
3531 Instalación, reparación y mantenimiento de	\$4,000.00	\$0.00	\$0.00	\$0.00	\$0.00	\$0.00	\$0.00	\$0.00	\$0.00	\$0.00	\$0.00	\$0.00	\$0.00	\$0.00	\$4,000.00	\$0.00
3550 Reparación y mantenimiento de equipo de	\$12,000.00	\$125.00	\$0.00	\$255.00	\$0.00	\$0.00	\$0.00	\$0.00	\$0.00	\$0.00	\$0.00	\$0.00	\$0.00	\$380.00	\$11,620.00	
3551 Reparación y mantenimiento de equipo de	\$12,000.00	\$125.00	\$0.00	\$255.00	\$0.00	\$0.00	\$0.00	\$0.00	\$0.00	\$0.00	\$0.00	\$0.00	\$0.00	\$380.00	\$11,620.00	
3580 Servicios de limpieza y manejo de desech	\$2,000.00	\$0.00	\$0.00	\$0.00	\$0.00	\$0.00	\$0.00	\$0.00	\$0.00	\$0.00	\$0.00	\$0.00	\$0.00	\$0.00	\$2,000.00	\$0.00
3581 Servicios de limpieza y manejo de desech	\$2,000.00	\$0.00	\$0.00	\$0.00	\$0.00	\$0.00	\$0.00	\$0.00	\$0.00	\$0.00	\$0.00	\$0.00	\$0.00	\$0.00	\$2,000.00	\$0.00
3590 Servicios de jardinería y fumigación	\$5,000.00	\$2,030.00	\$2,030.00	\$0.00	\$0.00	\$0.00	\$0.00	\$0.00	\$0.00	\$0.00	\$0.00	\$0.00	\$0.00	\$4,060.00	\$940.00	
3591 Servicios de jardinería y fumigación	\$5,000.00	\$2,030.00	\$2,030.00	\$0.00	\$0.00	\$0.00	\$0.00	\$0.00	\$0.00	\$0.00	\$0.00	\$0.00	\$0.00	\$4,060.00	\$940.00	
3700 SERVICIOS DE TRASLADOS Y VIÁTICOS	\$50,500.00	\$3,411.00	\$6,765.81	\$0.00	\$0.00	\$0.00	\$0.00	\$0.00	\$0.00	\$0.00	\$0.00	\$0.00	\$0.00	\$10,176.81	\$40,323.19	
3710 Pasajes aéreos	\$3,331.00	\$3,331.00	\$0.00	\$0.00	\$0.00	\$0.00	\$0.00	\$0.00	\$0.00	\$0.00	\$0.00	\$0.00	\$0.00	\$3,331.00	\$0.00	
3711 Pasajes aéreos	\$3,331.00	\$3,331.00	\$0.00	\$0.00	\$0.00	\$0.00	\$0.00	\$0.00	\$0.00	\$0.00	\$0.00	\$0.00	\$0.00	\$3,331.00	\$0.00	
3750 Viáticos en el país	\$46,669.00	\$0.00	\$6,605.81	\$0.00	\$0.00	\$0.00	\$0.00	\$0.00	\$0.00	\$0.00	\$0.00	\$0.00	\$0.00	\$6,605.81	\$40,063.19	
3751 Viáticos en el país	\$46,669.00	\$0.00	\$6,605.81	\$0.00	\$0.00	\$0.00	\$0.00	\$0.00	\$0.00	\$0.00	\$0.00	\$0.00	\$0.00	\$6,605.81	\$40,063.19	
3790 Otros servicios de traslado y hospedaje	\$500.00	\$90.00	\$160.00	\$0.00	\$0.00	\$0.00	\$0.00	\$0.00	\$0.00	\$0.00	\$0.00	\$0.00	\$0.00	\$240.00	\$260.00	
3791 Otros servicios de traslado y hospedaje	\$500.00	\$90.00	\$160.00	\$0.00	\$0.00	\$0.00	\$0.00	\$0.00	\$0.00	\$0.00	\$0.00	\$0.00	\$0.00	\$240.00	\$260.00	
3900 OTROS SERVICIOS GENERALES	\$258,333.00	\$2,382.00	\$90,770.00	\$45,453.00	\$0.00	\$0.00	\$0.00	\$0.00	\$0.00	\$0.00	\$0.00	\$0.00	\$0.00	\$138,695.00	\$119,725.00	
3920 Impuestos y derechos	\$4,000.00	\$2,382.00	\$0.00	\$0.00	\$0.00	\$0.00	\$0.00	\$0.00	\$0.00	\$0.00	\$0.00	\$0.00	\$0.00	\$2,382.00	\$1,618.00	
3921 Impuestos y derechos	\$4,000.00	\$2,382.00	\$0.00	\$0.00	\$0.00	\$0.00	\$0.00	\$0.00	\$0.00	\$0.00	\$0.00	\$0.00	\$0.00	\$2,382.00	\$1,618.00	
3980 Impuesto sobre nóminas y otros que se de	\$254,333.00	\$0.00	\$90,770.00	\$45,453.00	\$0.00	\$0.00	\$0.00	\$0.00	\$0.00	\$0.00	\$0.00	\$0.00	\$0.00	\$136,223.00	\$118,110.00	
3981 Impuesto sobre nóminas y otros que se de	\$254,333.00	\$0.00	\$90,770.00	\$45,453.00	\$0.00	\$0.00	\$0.00	\$0.00	\$0.00	\$0.00	\$0.00	\$0.00	\$0.00	\$136,223.00	\$118,110.00	
5000 BIENES MUEBLES, INMUEBLES E IN	\$0.00	\$1,500.00	\$0.00	-\$1,500.00	\$0.00	\$0.00	\$0.00	\$0.00	\$0.00	\$0.00	\$0.00	\$0.00	\$0.00	\$0.00	\$0.00	\$0.00
5400 VEHICULOS Y EQUIPO DE TRANSPORTE	\$0.00	\$1,500.00	\$0.00	-\$1,500.00	\$0.00	\$0.00	\$0.00	\$0.00	\$0.00	\$0.00	\$0.00	\$0.00	\$0.00	\$0.00	\$0.00	\$0.00
5410 Vehículos y equipo terrestre	\$0.00	\$1,500.00	\$0.00	-\$1,500.00	\$0.00	\$0.00	\$0.00	\$0.00	\$0.00	\$0.00	\$0.00	\$0.00	\$0.00	\$0.00	\$0.00	\$0.00
5411 Vehículos y equipo terrestre	\$0.00	\$1,500.00	\$0.00	-\$1,500.00	\$0.00	\$0.00	\$0.00	\$0.00	\$0.00	\$0.00	\$0.00	\$0.00	\$0.00	\$0.00	\$0.00	\$0.00
<b>Total</b>	<b>\$30,000,000.00</b>	<b>\$1,792,868.21</b>	<b>\$2,251,263.10</b>	<b>-\$1,875,035.32</b>	<b>\$0.00</b>	<b>\$0.00</b>	<b>\$0.00</b>	<b>\$0.00</b>	<b>\$0.00</b>	<b>\$0.00</b>	<b>\$0.00</b>	<b>\$0.00</b>	<b>\$0.00</b>	<b>\$5,355,176.63</b>	<b>\$24,000,823.37</b>	

TRIBUNAL ELECTORAL DEL ESTADO DE SAN LUIS POTOSÍ  
SAN LUIS POTOSÍ  
Análisis Mensual de Egresos Devengados por Capítulo del Gasto al 31/mar./2023  
(Cifras con Movimientos)  
(Cifras en pesos y centavos)

Fecha y hora de impresión: 10/abr./2023 10:08 a. m.

Objeto del Gasto	Presupuesto Vigente	Ene	Feb	Mar	Abr	May	Jun	Jul	Ago	Sep	Oct	Nov	Dic	Total	Diferencia
															(Vigencia - Total)



\_\_\_\_\_  
LIC. VÍCTOR NICOLÁS JUÁREZ AGUILAR  
PRESIDENTE DEL TRIBUNAL ELECTORAL



\_\_\_\_\_  
LIC. CÉSAR JESÚS PORRAS FLORES  
SECRETARIO EJECUTIVO



### 3.-INFORMACIÓN PROGRAMÁTICA



**TRIBUNAL ELECTORAL DEL ESTADO SAN LUIS POTOSI  
SAN LUIS POTOSI**

Gasto por Categoría Programática  
Del 01/ene./2023 Al 31/mar./2023

Concepto	Egresos					Subejercicio
	Aprobado 1	Ampliaciones / (Reducciones) 2	Modificado 3=(1+2)	Devengado 4	Pagado 5	
Definición de las Funciones Asignación de Servicios Públicos	\$30,000,000.00	\$0.00	\$30,000,000.00	\$5,959,170.63	\$5,499,857.78	\$24,040,829.37
<b>Total del Gasto</b>	<b>\$30,000,000.00</b>	<b>\$0.00</b>	<b>\$30,000,000.00</b>	<b>\$5,959,170.63</b>	<b>\$5,499,857.78</b>	<b>\$24,040,829.37</b>

\_\_\_\_\_  
LIC. VICTOR NICOLAS JUAREZ AGUILAR  
PRESIDENTE DEL TRIBUNAL ELECTORAL

\_\_\_\_\_  
LIC. CESAR JESUS PORRAS FLORES  
SECRETARIO EJECUTIVO



TITULAR DE LA ENTIDAD DE FISCALIZACIÓN LOCAL DEL ESTADO DE SAN LUIS POTOSÍ.  
P R E S E N T E.-



INFORME PROGRAMAS Y PROYECTOS DE INVERSIÓN  
DEL 1 DE ENERO AL 31 DE MARZO DE 2023

NO APLICA

En cumplimiento a lo dispuesto por los artículos 16,19 fracción IV,40,46,47,48,51,56 y 58 de la Ley General de Contabilidad Gubernamental en relación a Programas y Proyectos de Inversión, se manifiesta que el Tribunal Electoral del Estado de San Luis Potosí al 31 de Marzo de 2023, no ha llevado acciones de programas y proyectos de inversión, como lo son erogaciones de gasto de capital destinado a obra pública e infraestructura, en consecuencia no es aplicable el informe que se menciona. Lo anterior, de conformidad con lo establecido en el Manual de Contabilidad Gubernamental emitido por el CONAC en el Capítulo VII de los Estados e Informes Contables, Presupuestarios, Programáticos y de los indicadores de Postura Fiscal.


  
LIC. VÍCTOR NICOLAS JUÁREZ AGUILAR  
PRESIDENTE DEL TRIBUNAL ELECTORAL

  
LIC. CÉSAR JESÚS PORRAS FLORES  
SECRETARIO EJECUTIVO





## 4.-ANEXOS





TRIBUNAL ELECTORAL DEL ESTADO SAN LUIS POTOSI  
SAN LUIS POTOSI

Informe sobre Pasivos Contingentes

al 31/mar./2023

Usu: ignacio  
Rep: rptPasivosContingentes

Fecha y hora de Impresión | 10/abr./2023  
10:18 a. m.

"En Cumplimiento a lo dispuesto en los artículos 46, Fracción I, Inciso f), y 52 de la Ley General de Contabilidad Gubernamental y de conformidad con lo establecido en el Capítulo VII, Numeral, II, Inciso h) del Manual de Contabilidad Gubernamental emitido por el CONAC, el Ente Público informa lo siguiente:"

SIN INFORMACIÓN QUE  
REVELAR

"Bajo protesta de decir verdad declaramos que los Estados Financieros y sus notas, son razonablemente correctos y son responsabilidad del emisor".

  
LIC. VICTOR NICOLAS JUAREZ AGUILAR

PRESIDENTE DEL TRIBUNAL ELECTORAL

  
LIC. CESAR JESUS PORRAS FLORES

SECRETARIO EJECUTIVO



TRIBUNAL ELECTORAL DEL ESTADO SAN LUIS POTOSI  
SAN LUIS POTOSI  
Endeudamiento Neto


Del 01/ene./2023 Al 31/mar./2023

Fecha y hora de Impresión | 10/abr./2023  
10:18 a. m.

Usu: ignacio  
Rep: rptEndeudamientoNeto

Identificación de Crédito o Instrumento	Contratación/Colocación	Amortización	Endeudamiento Neto
	A	B	C=A-B
<b>Créditos Bancarios</b>			
Total Créditos Bancarios	\$0.00	\$0.00	\$0.00
<b>Otros Instrumentos de Deuda</b>			
Total Otros Instrumentos de Deuda	\$0.00	\$0.00	\$0.00
<b>Total</b>	<b>\$0.00</b>	<b>\$0.00</b>	<b>\$0.00</b>

  
LIC. VÍCTOR NICOLÁS JUÁREZ AGUILAR  
PRESIDENTE DEL TRIBUNAL ELECTORAL

  
LIC. CESAR JESÚS PORRAS FLORES  
SECRETARIO EJECUTIVO





TRIBUNAL ELECTORAL DEL ESTADO SAN LUIS POTOSI  
SAN LUIS POTOSI  
Intereses de la Deuda

Del 01/ene./2023 Al 31/mar./2023

Usu: ignacio  
Rep rptInteresdeDeuda

Fecha y hora de Impresión | 10/abr./2023  
10:20 a. m.

Identificación de Crédito o Instrumento	Devengado	Pagado
<b>Créditos Bancarios</b>		
Total de Intereses de Créditos Bancarios	\$0.00	\$0.00
<b>Otros Instrumentos de Deuda</b>		
Total de Intereses de Otros Instrumentos de Deuda	\$0.00	\$0.00
<b>Total</b>	<b>\$0.00</b>	<b>\$0.00</b>

\_\_\_\_\_  
LIC.VICTOR NICOLAS JUAREZ AGUILAR  
PRESIDENTE DEL TRIBUNAL ELECTORAL

\_\_\_\_\_  
LIC.CESAR JESUS PORRAS FLORES  
SECRETARIO EJECUTIVO



TRIBUNAL ELECTORAL DEL ESTADO SAN LUIS POTOSI  
SAN LUIS POTOSI

Indicadores de Postura Fiscal  
del 01/ene./2023 al 31/mar./2023  
(Cifras en pesos)

Usu: ignaco  
Rep: rptIndicadoresPosturaFiscal

Fecha y hora de Impresión | 10/abr./2023  
10:21 a. m.

Concepto	Estimado / Aprobado	Devengado	Recaudado / Pagado
<b>I. Ingresos Presupuestarios (I=1+2)</b>	<b>\$30,000,000.00</b>	<b>\$7,223,257.61</b>	<b>\$7,223,257.61</b>
1. Ingresos del Gobierno de la Entidad Federativa	\$30,000,000.00	\$7,223,257.61	\$7,223,257.61
2. Ingresos del Sector Paraestatal	\$0.00	\$0.00	\$0.00
<b>II. Egresos Presupuestarios (II=3+4)</b>	<b>\$30,000,000.00</b>	<b>\$5,959,170.63</b>	<b>\$5,499,857.78</b>
3. Egresos del Gobierno de la Entidad Federativa	\$30,000,000.00	\$5,959,170.63	\$5,499,857.78
4. Egresos del Sector Paraestatal	\$0.00	\$0.00	\$0.00
<b>III. Balance Presupuestario (Superávit o Déficit) (III = I - II)</b>	<b>\$0.00</b>	<b>\$1,264,086.98</b>	<b>\$1,723,399.83</b>

Concepto	Estimado / Aprobado	Devengado	Recaudado / Pagado
III. Balance Presupuestario (Superávit o Déficit)	\$0.00	\$1,264,086.98	\$1,723,399.83
IV. Intereses, Comisiones y Gastos de la Deuda	\$0.00	\$0.00	\$0.00
V. Balance Primario ( Superávit o Déficit) (V= III + IV)	\$0.00	\$1,264,086.98	\$1,723,399.83

Concepto	Estimado / Aprobado	Devengado	Recaudado / Pagado
A. Financiamiento	\$0.00	\$0.00	\$0.00
B. Amortización de la deuda	\$0.00	\$0.00	\$0.00
C. Financiamiento Neto	\$0.00	\$0.00	\$0.00

LIC. VÍCTOR NICOLÁS JUÁREZ AGUILAR  
PRESIDENTE DEL TRIBUNAL ELECTORAL

LIC. CESAR JESUS PORRAS FLORES  
SECRETARIO EJECUTIVO



TRIBUNAL ELECTORAL DEL ESTADO DE SAN LUIS POTOSÍ  
RESUMEN RELACIÓN DE BIENES MUEBLES AL 31 DE MARZO DE 2023

CUENTA	DESCRIPCIÓN	VALOR EN LIBROS
1241-01-001	DONACIONES	\$ 235.00
1241-1-5111	MUEBLES DE OFICINAY ESTANTERÍA	\$ 219,958.00
1241-2-5121	MUEBLES EXCEPTO OFICINA Y ESTANTERÍA	\$ 8,077.98
1241-3-5151	EQUIPO DE COMPUTO	\$ 1,047,029.23
1241-9-5191	OTROS MOBILIARIOS Y EQUIPOS DE ADMINISTRACIÓN	\$ 53,740.44
1242-1-5211	EQUIPOS Y APARATOS AUDIOVISUALES	\$ 25,085.00
1242-3-01	CAMARAS FOTOGRAFICAS Y DE VIDEO	\$ 7,799.00
1242-3-5231	CAMARAS FOTOGRAFICAS Y DE VIDEO	\$ 22,472.36
1244-1-5411	VEHICULOS Y EQUIPO TERRESTRE	\$ 1,616,717.00
1246-01-001	HERRAMIENTAS Y MAQUINAS	\$ 1,969.00
1246-01-002	EQUIPOS DE GENERACIÓN ELECTRICA	\$ 2,818.94
1246-4-5641	SISTEMA DE AIRE ACONDICIONADO,CALEFACCION Y DE REFRIGERACIÓN	\$ 7,475.02
1246-5-5651	EQUIPOS DE COMUNICACIÓN Y TELECOMUNICACIÓN	\$ 66,065.12
1246-6-5661	EQUIPOS DE GENERACIÓN ELÉCTRICA	\$ 2,470.80
1246-9-5691	OTROS EQUIPOS	\$ 55,500.01
	<b>TOTAL BIENES MUEBLES</b>	<b>\$ 3,137,412.90</b>
1251-1-5911	SOFTWARE	\$ 21,034.08
1254-1-5971	LICENCIAS INFORMATÍCAS E INTELECTUALES	\$ 12,296.00
	<b>TOTAL ACTIVOS INTANGIBLES</b>	<b>\$ 33,330.08</b>

LIC. VÍCTOR NICOLAS JUÁREZ AGUILAR  
PRESIDENTE DEL TRIBUNAL ELECTORAL

LIC. CÉSAR JESÚS PORRAS FLORES  
SECRETARIO EJECUTIVO



TRIBUNAL ELECTORAL DEL ESTADO DE SAN LUIS POTOSI  
 Libro de Inventario de Bienes Muebles e Inmuebles  
 Al 31 DE MARZO 2023

NUMERO DE INVENTARIO	CATEGORIA	CANTIDAD	COSTO UNITARIO	UNIDAD DE MEDIDA	MONTO
TESLP2015-0493	MONITOR LCD	1	\$ 950.01	Pieza	\$ 950.01
TESLP2015-0494	COMPUTADORA	1	\$ 2,900.00	Pieza	\$ 2,900.00
TESLP2016-0492	ESCRITORIO SEMI-EJECUTIVO	1	\$ 1.00	Pieza	\$ 1.00
TESLP2016-0496	REGULADOR DE VOLTAJE	1	\$ 295.00	Pieza	\$ 295.00
TESLP2016-0497	ESCRITORIO SEMI-EJECUTIVO	1	\$ 1.00	Pieza	\$ 1.00
TESLP2016-0499	MONITOR PARA COMPUTADORA PANTALLA PLANA	1	\$ 7,649.10	Pieza	\$ 7,649.10
TESLP2016-0500	COMPUTADORA	1	\$ 15,630.47	Pieza	\$ 15,630.47
TESLP2016-0503	ALARMA CON 14 SENSORES Y 4 CONTACTOS MAGNETICOS, DOS TE	1	\$ 1,740.00	Pieza	\$ 1,740.00
TESLP2016-0504	DISCO EXTERNO 1 TB	1	\$ 734.28	Pieza	\$ 734.28
TESLP2017-0495	SILLA O SILLON EJECUTIVO	1	\$ 734.28	Pieza	\$ 734.28
TESLP2017-0498	SILLA O SILLON EJECUTIVO	1	\$ 1.00	Pieza	\$ 1.00
TESLP2018-0490	MESA PARA IMPRESORA	1	\$ 1.00	Pieza	\$ 1.00
TESLP2018-0491	MESA PARA IMPRESORA	1	\$ 1.00	Pieza	\$ 1.00
TESLP2018-0505	DEPOSITO EXTERIOR METAL BODEGA	1	\$ 1.00	Pieza	\$ 1.00
TESLP2019-0001	COMPUTADORA	1	\$ 1,199.00	Pieza	\$ 1,199.00
TESLP2019-0002	IMPRESORA LASER	1	\$ 1.00	Pieza	\$ 1.00
TESLP2019-0003	ESCRITORIO SECRETARIAL	1	\$ 1.00	Pieza	\$ 1.00
TESLP2019-0004	MONITOR PARA COMPUTADORA	1	\$ 2,169.00	Pieza	\$ 2,169.00
TESLP2019-0005	SILLA O SILLON EJECUTIVO	1	\$ 1,329.30	Pieza	\$ 1,329.30
TESLP2019-0006	MESA PARA IMPRESORA	1	\$ 1.00	Pieza	\$ 1.00
TESLP2019-0007	CREDENZA DE MADERA	1	\$ 1.00	Pieza	\$ 1.00
TESLP2019-0008	REGULADOR DE VOLTAJE	1	\$ 1.00	Pieza	\$ 1.00
TESLP2019-0009	ARCHIVERO DE 4 GAVETAS	1	\$ 1.00	Pieza	\$ 1.00
TESLP2019-0010	ARCHIVERO DE 4 GAVETAS	1	\$ 1.00	Pieza	\$ 1.00
TESLP2019-0011	REGULADOR DE VOLTAJE	1	\$ 441.95	Pieza	\$ 441.95
TESLP2019-0012	TELEFONO	1	\$ 1,102.00	Pieza	\$ 1,102.00
TESLP2019-0013	MONITOR LCD	1	\$ 8,998.00	Pieza	\$ 8,998.00
TESLP2019-0014	LAP TOP	1	\$ 2,297.99	Pieza	\$ 2,297.99
TESLP2019-0015	LIBRERO DE MADERA	1	\$		\$

TRIBUNAL ELECTORAL DEL ESTADO DE SAN LUIS POTOSI

Libro de Inventario de Bienes Muebles e Inmuebles

Al 31 DE MARZO 2023

NUMERO DE INVENTARIO	CATEGORIA	CANTIDAD	COSTO UNITARIO	UNIDAD DE MEDIDA	MONTO
TESLP2019-0016	ESCRITORIO SECRETARIAL	1	\$ 1.00	Pieza	\$ 1.00
TESLP2019-0017	SILLA O SILLON EJECUTIVO	1	\$ 1,049.00	Pieza	\$ 1,049.00
TESLP2019-0018	COMPUTADORA	1	\$ 13,585.00	Pieza	\$ 13,585.00
TESLP2019-0019	SILLA DE VISITA	1	\$ 1,049.00	Pieza	\$ 1,049.00
TESLP2019-0020	VENTILADOR DE PEDESTAL	1	\$ 899.00	Pieza	\$ 899.00
TESLP2019-0021	ESCRITORIO SECRETARIAL	1	\$ 1.00	Pieza	\$ 1.00
TESLP2019-0022	MONITOR LCD	1	\$ 1.00	Pieza	\$ 1.00
TESLP2019-0023	COMPUTADORA	1	\$ 1.00	Pieza	\$ 1.00
TESLP2019-0024	REGULADOR DE VOLTAJE	1	\$ 1.00	Pieza	\$ 1.00
TESLP2019-0025	RELOJ CHECADOR BIOMETRICO	1	\$ 1,798.00	Pieza	\$ 1,798.00
TESLP2019-0026	IMPRESORA LASER	1	\$ 4,790.00	Pieza	\$ 4,790.00
TESLP2019-0027	SILLA O SILLON EJECUTIVO	1	\$ 1,049.00	Pieza	\$ 1,049.00
TESLP2019-0028	GABINETE UNIVERSAL	1	\$ 1.00	Pieza	\$ 1.00
TESLP2019-0029	ARCHIVERO DOS GAVETAS	1	\$ 1.00	Pieza	\$ 1.00
TESLP2019-0030	LIBRERO DE MADERA	1	\$ 1.00	Pieza	\$ 1.00
TESLP2019-0031	ESCRITORIO SECRETARIAL	1	\$ 1.00	Pieza	\$ 1.00
TESLP2019-0032	MESA PARA IMPRESORA	1	\$ 1.00	Pieza	\$ 1.00
TESLP2019-0033	LIBRERO DE MADERA	1	\$ 1.00	Pieza	\$ 1.00
TESLP2019-0034	REGULADOR DE VOLTAJE	1	\$ 1.00	Pieza	\$ 1.00
TESLP2019-0035	SILLA DE VISITA	1	\$ 1.00	Pieza	\$ 1.00
TESLP2019-0036	ARCHIVERO DE 4 GAVETAS	1	\$ 470.96	Pieza	\$ 470.96
TESLP2019-0037	SILLA DE VISITA	1	\$ 470.96	Pieza	\$ 470.96
TESLP2019-0038	TELEFONO	1	\$ 2,417.44	Pieza	\$ 2,417.44
TESLP2019-0039	IMPRESORA	1	\$ 1,759.00	Pieza	\$ 1,759.00
TESLP2019-0040	VENTILADOR DE PEDESTAL	1	\$ 1.00	Pieza	\$ 1.00
TESLP2019-0041	SILLA O SILLON EJECUTIVO	1	\$ 1,049.00	Pieza	\$ 1,049.00
TESLP2019-0042	TELEFONO	1	\$ 441.95	Pieza	\$ 441.95
TESLP2019-0044	GRABADORA DIGITAL DE VOZ CON ALTAVOZ INTEGRADO	1	\$ 1,398.99	Pieza	\$ 1,398.99
TESLP2019-0045	ESCRITORIO SECRETARIAL	1	\$ 3,149.30	Pieza	\$ 3,149.30

TRIBUNAL ELECTORAL DEL ESTADO DE SAN LUIS POTOSI  
 Libro de Inventario de Bienes Muebles e Inmuebles

Al 31 DE MARZO 2023

NUMERO DE INVENTARIO	CATEGORIA	CANTIDAD	COSTO UNITARIO	UNIDAD DE MEDIDA	MONTO
TESLP2019-0046	COMPUTADORA	1	\$ 13,585.00	Pieza	\$ 13,585.00
TESLP2019-0047	MESA PARA MAQUINA	1	\$ 1.00	Pieza	\$ 1.00
TESLP2019-0048	ARCHIVERO DE 4 GAVETAS	1	\$ 1.00	Pieza	\$ 1.00
TESLP2019-0049	IMPRESORA	1	\$ 4,790.00	Pieza	\$ 4,790.00
TESLP2019-0050	MONITOR LCD	1	\$ 1.00	Pieza	\$ 1.00
TESLP2019-0051	REGULADOR DE VOLTAJE	1	\$ 209.99	Pieza	\$ 209.99
TESLP2019-0052	LAP TOP	1	\$ 8,000.00	Pieza	\$ 8,000.00
TESLP2019-0053	DISCO EXTERNO I TB	1	\$ 1,050.01	Pieza	\$ 1,050.01
TESLP2019-0054	ESTRADO DE MADERA	1	\$ 7,946.00	Pieza	\$ 7,946.00
TESLP2019-0055	DVR SISTEMA DE GRABACIÓN DE VIDEOVIGILANCIA	1	\$ 1.00	Pieza	\$ 1.00
TESLP2019-0056	DEPOSITO EXTERIOR DE METAL	1	\$ 1.00	Pieza	\$ 1.00
TESLP2019-0057	MEZCLADORA DE AUDIO	1	\$ 9,920.00	Pieza	\$ 9,920.00
TESLP2019-0058	GABINETE UNIVERSAL	1	\$ 1.00	Pieza	\$ 1.00
TESLP2019-0059	NO BREAK	1	\$ 1.00	Pieza	\$ 1.00
TESLP2019-0060	ESCRITORIO SECRETARIAL	1	\$ 2.32	Pieza	\$ 2.32
TESLP2019-0061	MONITOR PARA COMPUTADORA	1	\$ 1.00	Pieza	\$ 1.00
TESLP2019-0062	SILLA O SILLON EJECUTIVO	1	\$ 1,398.00	Pieza	\$ 1,398.00
TESLP2019-0063	IMPRESORA LASER	1	\$ 4,790.00	Pieza	\$ 4,790.00
TESLP2019-0064	COMPUTADORA	1	\$ 1.00	Pieza	\$ 1.00
TESLP2019-0065	REGULADOR DE VOLTAJE	1	\$ 1.00	Pieza	\$ 1.00
TESLP2019-0066	ESCRITORIO SECRETARIAL	1	\$ 208.00	Pieza	\$ 208.00
TESLP2019-0067	REGULADOR DE VOLTAJE	1	\$ 13,585.00	Pieza	\$ 13,585.00
TESLP2019-0068	COMPUTADORA	1	\$ 4,790.00	Pieza	\$ 4,790.00
TESLP2019-0069	IMPRESORA LASER	1	\$ 1.00	Pieza	\$ 1.00
TESLP2019-0070	MONITOR PARA COMPUTADORA	1	\$ 1,398.00	Pieza	\$ 1,398.00
TESLP2019-0071	SILLA O SILLON EJECUTIVO	1	\$ 1.00	Pieza	\$ 1.00
TESLP2019-0072	MESA PARA COMPUTADORA	1	\$ 1.00	Pieza	\$ 1.00
TESLP2019-0073	ESCRITORIO SECRETARIAL	1	\$ 1,598.00	Pieza	\$ 1,598.00
TESLP2019-0074	ARCHIVERO DE 4 GAVETAS	1	\$ 1.00	Pieza	\$ 1.00



TRIBUNAL ELECTORAL DEL ESTADO DE SAN LUIS POTOSI  
Libro de Inventario de Bienes Muebles e Inmuebles

Al 31 DE MARZO 2023

NUMERO DE INVENTARIO	CATEGORIA	CANTIDAD	COSTO UNITARIO	UNIDAD DE MEDIDA	MONTO
TESLP2019-0075	REGULADOR DE VOLTAJE	1	\$ 1.00	Pieza	\$ 1.00
TESLP2019-0076	COMPUTADORA	1	\$ 13,585.00	Pieza	\$ 13,585.00
TESLP2019-0077	IMPRESORA LASER	1	\$ 4,790.00	Pieza	\$ 4,790.00
TESLP2019-0078	MONITOR PARA COMPUTADORA	1	\$ 1.00	Pieza	\$ 1.00
TESLP2019-0079	ARCHIVERO DOS GAVETAS	1	\$ 1,598.00	Pieza	\$ 1,598.00
TESLP2019-0080	ARCHIVERO DE 2 PUERTAS	1	\$ 1.00	Pieza	\$ 1.00
TESLP2019-0081	ARCHIVERO DE 2 PUERTAS	1	\$ 1.00	Pieza	\$ 1.00
TESLP2019-0082	ARCHIVERO DE 2 PUERTAS	1	\$ 1.00	Pieza	\$ 1.00
TESLP2019-0084	ESCRITORIO SECRETARIAL	1	\$ 1.00	Pieza	\$ 1.00
TESLP2019-0085	REGULADOR DE VOLTAJE	1	\$ 1.00	Pieza	\$ 1.00
TESLP2019-0086	IMPRESORA LASER	1	\$ 1.00	Pieza	\$ 1.00
TESLP2019-0087	ARCHIVERO DE 4 GAVETAS	1	\$ 1.00	Pieza	\$ 1.00
TESLP2019-0089	VENTILADOR DE TORRE	1	\$ 1,398.99	Pieza	\$ 1,398.99
TESLP2019-0090	IMPRESORA	1	\$ 3,844.99	Pieza	\$ 3,844.99
TESLP2019-0091	MESA PARA IMPRESORA	1	\$ 1.00	Pieza	\$ 1.00
TESLP2019-0092	COMPUTADORA	1	\$ 7,649.10	Pieza	\$ 7,649.10
TESLP2019-0093	SILLA DE VISITA	1	\$ 1.00	Pieza	\$ 1.00
TESLP2019-0094	ESCRITORIO SECRETARIAL	1	\$ 1.00	Pieza	\$ 1.00
TESLP2019-0095	REGULADOR DE VOLTAJE	1	\$ 1.00	Pieza	\$ 1.00
TESLP2019-0096	REGULADOR DE VOLTAJE	1	\$ 1.00	Pieza	\$ 1.00
TESLP2019-0097	REGULADOR DE VOLTAJE	1	\$ 1.00	Pieza	\$ 1.00
TESLP2019-0098	MONITOR PARA COMPUTADORA	1	\$ 1.00	Pieza	\$ 1.00
TESLP2019-0099	MONITOR PARA COMPUTADORA	1	\$ 1,300.00	Pieza	\$ 1,300.00
TESLP2019-0100	COMPUTADORA	1	\$ 13,585.00	Pieza	\$ 13,585.00
TESLP2019-0101	COMPUTADORA	1	\$ 21,814.99	Pieza	\$ 21,814.99
TESLP2019-0102	SILLA O SILLON EJECUTIVO	1	\$ 734.28	Pieza	\$ 734.28
TESLP2019-0103	MULTIFUNCIONAL	1	\$ 6,750.01	Pieza	\$ 6,750.01
TESLP2019-0104	MESA PARA IMPRESORA	1	\$ 1.00	Pieza	\$ 1.00
TESLP2019-0105	TELEFONO	1	\$ 441.95	Pieza	\$ 441.95

**TRIBUNAL ELECTORAL DEL ESTADO DE SAN LUIS POTOSI**  
**Libro de Inventario de Bienes Muebles e Inmuebles**  
**Al 31 DE MARZO 2023**

NUMERO DE INVENTARIO	CATEGORIA	CANTIDAD	COSTO UNITARIO	UNIDAD DE MEDIDA	MONTO
TESLP2019-0106	MULTIFUNCIONAL	1	\$ 9,686.00	Pieza	\$ 9,686.00
TESLP2019-0107	ESCRITORIO SECRETARIAL	1	\$ 1.00	Pieza	\$ 1.00
TESLP2019-0108	MONITOR PARA COMPUTADORA PANTALLA PLANA	1	\$ 1,102.00	Pieza	\$ 1,102.00
TESLP2019-0109	COMPUTADORA	1	\$ 2,900.00	Pieza	\$ 2,900.00
TESLP2019-0110	LIBRERO DE AGLOMERADO	1	\$ 1.00	Pieza	\$ 1.00
TESLP2019-0111	REGULADOR DE VOLTAJE	1	\$ 1.00	Pieza	\$ 1.00
TESLP2019-0112	TELEFONO	1	\$ 441.95	Pieza	\$ 441.95
TESLP2019-0113	ESCRITORIO TRADICIONAL	1	\$ 5,388.40	Pieza	\$ 5,388.40
TESLP2019-0114	VENTILADOR DE PEDESTAL	1	\$ 899.00	Pieza	\$ 899.00
TESLP2019-0115	COMPUTADORA	1	\$ 13,595.00	Pieza	\$ 13,595.00
TESLP2019-0116	IMPRESORA LASER	1	\$ 5,115.01	Pieza	\$ 5,115.01
TESLP2019-0117	ARCHIVERO DE 4 GAVETAS	1	\$ 3,198.00	Pieza	\$ 3,198.00
TESLP2019-0118	SILLA DE VISITA	1	\$ 1.00	Pieza	\$ 1.00
TESLP2019-0119	SILLA DE VISITA	1	\$ 1.00	Pieza	\$ 1.00
TESLP2019-0120	SILLA DE VISITA	1	\$ 1.00	Pieza	\$ 1.00
TESLP2019-0121	ESCRITORIO SECRETARIAL	1	\$ 1.00	Pieza	\$ 1.00
TESLP2019-0122	REGULADOR DE VOLTAJE	1	\$ 1.00	Pieza	\$ 1.00
TESLP2019-0123	COMPUTADORA	1	\$ 1.00	Pieza	\$ 1.00
TESLP2019-0124	MONITOR PARA COMPUTADORA	1	\$ 1.00	Pieza	\$ 1.00
TESLP2019-0125	MESA PARA COMPUTADORA	1	\$ 1.00	Pieza	\$ 1.00
TESLP2019-0126	SILLA O SILLON EJECUTIVO	1	\$ 1.00	Pieza	\$ 1.00
TESLP2019-0127	SILLA O SILLON EJECUTIVO	1	\$ 1.00	Pieza	\$ 1.00
TESLP2019-0128	ESCRITORIO SECRETARIAL	1	\$ 1.00	Pieza	\$ 1.00
TESLP2019-0129	REGULADOR DE VOLTAJE	1	\$ 1.00	Pieza	\$ 1.00
TESLP2019-0130	COMPUTADORA	1	\$ 9,455.01	Pieza	\$ 9,455.01
TESLP2019-0131	MONITOR PARA COMPUTADORA PANTALLA PLANA	1	\$ 1,434.99	Pieza	\$ 1,434.99
TESLP2019-0132	SILLA O SILLON EJECUTIVO	1	\$ 1,049.00	Pieza	\$ 1,049.00
TESLP2019-0133	IMPRESORA	1	\$ 4,790.00	Pieza	\$ 4,790.00
TESLP2019-0134	COMPUTADORA	1	\$ 1.00	Pieza	\$ 1.00

TRIBUNAL ELECTORAL DEL ESTADO DE SAN LUIS POTOSI  
Libro de Inventario de Bienes Muebles e Inmuebles

Al 31 DE MARZO 2023

NUMERO DE INVENTARIO	CATEGORIA	CANTIDAD	COSTO UNITARIO	UNIDAD DE MEDIDA	MONTO
TESLP2019-0135	MONITOR PARA COMPUTADORA	1	\$ 1.00	Pieza	\$ 1.00
TESLP2019-0136	ESCRITORIO SECRETARIAL	1	\$ 1.00	Pieza	\$ 1.00
TESLP2019-0137	SILLA O SILLON EJECUTIVO	1	\$ 1,049.00	Pieza	\$ 1,049.00
TESLP2019-0138	VENTILADOR DE PEDESTAL	1	\$ 469.00	Pieza	\$ 469.00
TESLP2019-0139	TALADRO ELECTRICO	1	\$ 1.00	Pieza	\$ 1.00
TESLP2019-0140	ENGARGOLADORA	1	\$ 1.00	Pieza	\$ 1.00
TESLP2019-0141	SACAPUNTAS ELECTRICO	1	\$ 1.00	Pieza	\$ 1.00
TESLP2019-0142	GUILLOTINA	1	\$ 999.00	Pieza	\$ 999.00
TESLP2019-0143	HORNO DE MICRO ONDAS	1	\$ 1,969.00	Pieza	\$ 1,969.00
TESLP2019-0144	DESBROZADORA	1	\$ 4,699.00	Pieza	\$ 4,699.00
TESLP2019-0145	PODADORA DE GASOLINA	1	\$ 1.00	Pieza	\$ 1.00
TESLP2019-0146	ESCRITORIO SECRETARIAL	1	\$ 1.00	Pieza	\$ 1.00
TESLP2019-0148	SILLA O SILLON EJECUTIVO	1	\$ 1.00	Pieza	\$ 1.00
TESLP2019-0149	ESCRITORIO SECRETARIAL	1	\$ 2,900.00	Pieza	\$ 2,900.00
TESLP2019-0150	COMPUTADORA	1	\$ 1,102.00	Pieza	\$ 1,102.00
TESLP2019-0151	MONITOR PARA COMPUTADORA PANTALLA PLANA	1	\$ 734.28	Pieza	\$ 734.28
TESLP2019-0152	SILLA O SILLON EJECUTIVO	1	\$ 9,454.00	Pieza	\$ 9,454.00
TESLP2019-0153	MULTIFUNCIONAL	1	\$ 1.00	Pieza	\$ 1.00
TESLP2019-0154	MESA PARA IMPRESORA	1	\$ 6,750.01	Pieza	\$ 6,750.01
TESLP2019-0155	MULTIFUNCIONAL	1	\$ 2,020.95	Pieza	\$ 2,020.95
TESLP2019-0156	ESCRITORIO SECRETARIAL	1	\$ 13,585.00	Pieza	\$ 13,585.00
TESLP2019-0157	COMPUTADORA	1	\$ 1.00	Pieza	\$ 1.00
TESLP2019-0158	SILLA O SILLON EJECUTIVO	1	\$ 1.00	Pieza	\$ 1.00
TESLP2019-0159	REGULADOR DE VOLTAJE	1	\$ 1.00	Pieza	\$ 1.00
TESLP2019-0160	MONITOR PARA COMPUTADORA	1	\$ 1.00	Pieza	\$ 1.00
TESLP2019-0161	ESCRITORIO SECRETARIAL	1	\$ 2,900.00	Pieza	\$ 2,900.00
TESLP2019-0162	COMPUTADORA	1	\$ 1,098.00	Pieza	\$ 1,098.00
TESLP2019-0163	MONITOR LCD	1	\$ 209.99	Pieza	\$ 209.99
TESLP2019-0164	REGULADOR DE VOLTAJE	1	\$		\$



**TRIBUNAL ELECTORAL DEL ESTADO DE SAN LUIS POTOSI**  
**Libro de Inventario de Bienes Muebles e Inmuebles**

Al 31 DE MARZO 2023

NUMERO DE INVENTARIO	CATEGORIA	CANTIDAD	COSTO UNITARIO	UNIDAD DE MEDIDA	MONTO
TESLP2019-0165	MESA PARA IMPRESORA	1	\$ 1,329.30	Pieza	\$ 1,329.30
TESLP2019-0166	SILLA O SILLON EJECUTIVO	1	\$ 732.00	Pieza	\$ 732.00
TESLP2019-0167	IMPRESORA	1	\$ 1.00	Pieza	\$ 1.00
TESLP2019-0168	REGULADOR DE VOLTAJE	1	\$ 1.00	Pieza	\$ 1.00
TESLP2019-0169	SILLA O SILLON EJECUTIVO	1	\$ 734.28	Pieza	\$ 734.28
TESLP2019-0170	COMPUTADORA	1	\$ 13,585.00	Pieza	\$ 13,585.00
TESLP2019-0171	ESCRITORIO SECRETARIAL	1	\$ 1.00	Pieza	\$ 1.00
TESLP2019-0172	MONITOR LCD	1	\$ 1.00	Pieza	\$ 1.00
TESLP2019-0173	VENTILADOR DE PEDESTAL	1	\$ 1.00	Pieza	\$ 1.00
TESLP2019-0174	TELEFONO	1	\$ 441.95	Pieza	\$ 441.95
TESLP2019-0175	ESCRITORIO SECRETARIAL	1	\$ 1.00	Pieza	\$ 1.00
TESLP2019-0176	MESA PARA IMPRESORA	1	\$ 1.00	Pieza	\$ 1.00
TESLP2019-0177	IMPRESORA LASER	1	\$ 1.00	Pieza	\$ 1.00
TESLP2019-0178	REGULADOR DE VOLTAJE	1	\$ 1.00	Pieza	\$ 1.00
TESLP2019-0179	SILLA O SILLON EJECUTIVO	1	\$ 734.28	Pieza	\$ 734.28
TESLP2019-0180	COMPUTADORA	1	\$ 13,585.00	Pieza	\$ 13,585.00
TESLP2019-0181	MONITOR PARA COMPUTADORA	1	\$ 1.00	Pieza	\$ 1.00
TESLP2019-0182	ESCRITORIO SECRETARIAL	1	\$ 1.00	Pieza	\$ 1.00
TESLP2019-0183	IMPRESORA LASER	1	\$ 1.00	Pieza	\$ 1.00
TESLP2019-0184	SILLA O SILLON EJECUTIVO	1	\$ 470.96	Pieza	\$ 470.96
TESLP2019-0185	TELEFONO	1	\$ 441.95	Pieza	\$ 441.95
TESLP2019-0186	REGULADOR DE VOLTAJE	1	\$ 598.00	Pieza	\$ 598.00
TESLP2019-0187	REGULADOR DE VOLTAJE	1	\$ 209.99	Pieza	\$ 209.99
TESLP2019-0188	MESA PARA IMPRESORA	1	\$ 1.00	Pieza	\$ 1.00
TESLP2019-0189	VENTILADOR DE PEDESTAL	1	\$ 1,115.00	Pieza	\$ 1,115.00
TESLP2019-0190	SILLA O SILLON EJECUTIVO	1	\$ 734.28	Pieza	\$ 734.28
TESLP2019-0191	COMPUTADORA	1	\$ 13,585.00	Pieza	\$ 13,585.00
TESLP2019-0192	MESA PARA IMPRESORA	1	\$ 1,329.30	Pieza	\$ 1,329.30
TESLP2019-0193	MONITOR PARA COMPUTADORA	1	\$ 1.00	Pieza	\$ 1.00

TRIBUNAL ELECTORAL DEL ESTADO DE SAN LUIS POTOSÍ

Libro de Inventario de Bienes Muebles e Inmuebles

Al 31 DE MARZO 2023

NUMERO DE INVENTARIO	CATEGORIA	CANTIDAD	COSTO UNITARIO	UNIDAD DE MEDIDA	MONTO
TESLP2019-0194	ESCRITORIO SECRETARIAL	1	\$ 1.00	Pieza	\$ 1.00
TESLP2019-0195	ARCHIVERO DE 4 GAVETAS	1	\$ 1.00	Pieza	\$ 1.00
TESLP2019-0196	REGULADOR DE VOLTAJE	1	\$ 1.00	Pieza	\$ 1.00
TESLP2019-0197	MULTIFUNCIONAL	1	\$ 6,750.01	Pieza	\$ 6,750.01
TESLP2019-0198	SILLA O SILLON EJECUTIVO	1	\$ 734.28	Pieza	\$ 734.28
TESLP2019-0199	COMPUTADORA	1	\$ 1.00	Pieza	\$ 1.00
TESLP2019-0200	MONITOR PARA COMPUTADORA	1	\$ 1.00	Pieza	\$ 1.00
TESLP2019-0201	ESCRITORIO EJECUTIVO	1	\$ 1.00	Pieza	\$ 1.00
TESLP2019-0202	PIZARRON ROTAFOLIO	1	\$ 1.00	Pieza	\$ 1.00
TESLP2019-0203	COMPUTADORA MICRO-COMPUTADORA	1	\$ 6,999.00	Pieza	\$ 6,999.00
TESLP2019-0204	REGULADOR DE VOLTAJE	1	\$ 598.00	Pieza	\$ 598.00
TESLP2019-0205	SILLA O SILLON EJECUTIVO	1	\$ 1,398.00	Pieza	\$ 1,398.00
TESLP2019-0206	ESCRITORIO TRADICIONAL	1	\$ 1.00	Pieza	\$ 1.00
TESLP2019-0207	ESCRITORIO SEMI-EJECUTIVO	1	\$ 1.00	Pieza	\$ 1.00
TESLP2019-0208	SILLA O SILLON EJECUTIVO	1	\$ 1.00	Pieza	\$ 1.00
TESLP2019-0209	IMPRESORA LASER	1	\$ 1.00	Pieza	\$ 1.00
TESLP2019-0210	COMPUTADORA	1	\$ 1.00	Pieza	\$ 1.00
TESLP2019-0211	TELEFONO	1	\$ 441.95	Pieza	\$ 441.95
TESLP2019-0212	COMPUTADORA	1	\$ 13,585.00	Pieza	\$ 13,585.00
TESLP2019-0213	ESCRITORIO SECRETARIAL	1	\$ 1.00	Pieza	\$ 1.00
TESLP2019-0214	PERCHERO METALICO	1	\$ 1.00	Pieza	\$ 1.00
TESLP2019-0215	MONITOR PARA COMPUTADORA	1	\$ 1.00	Pieza	\$ 1.00
TESLP2019-0216	IMPRESORA LASER	1	\$ 4,790.00	Pieza	\$ 4,790.00
TESLP2019-0217	CAJON DE ARCHIVO	1	\$ 1.00	Pieza	\$ 1.00
TESLP2019-0218	MONITOR PARA COMPUTADORA	1	\$ 1.00	Pieza	\$ 1.00
TESLP2019-0219	IMPRESORA	1	\$ 4,790.00	Pieza	\$ 4,790.00
TESLP2019-0220	SILLA O SILLON EJECUTIVO	1	\$ 1.00	Pieza	\$ 1.00
TESLP2019-0221	SILLA O SILLON EJECUTIVO	1	\$ 1.00	Pieza	\$ 1.00
TESLP2019-0222	MESA PARA COMPUTADORA	1	\$ 1.00	Pieza	\$ 1.00

TRIBUNAL ELECTORAL DEL ESTADO DE SAN LUIS POTOSI

Libro de Inventario de Bienes Muebles e Inmuebles

Al 31 DE MARZO 2023

NUMERO DE INVENTARIO	CATEGORIA	CANTIDAD	COSTO UNITARIO	UNIDAD DE MEDIDA	MONTO
TESLP2019-0223	REGULADOR DE VOLTAJE	1	\$ 1.00	Pieza	\$ 1.00
TESLP2019-0224	MONITOR PARA COMPUTADORA	1	\$ 1.00	Pieza	\$ 1.00
TESLP2019-0225	SILLA O SILLON EJECUTIVO	1	\$ 1.00	Pieza	\$ 1.00
TESLP2019-0226	SILLA O SILLON EJECUTIVO	1	\$ 1.00	Pieza	\$ 1.00
TESLP2019-0227	COMPUTADORA	1	\$ 4,790.00	Pieza	\$ 4,790.00
TESLP2019-0228	ESCRITORIO SECRETARIAL	1	\$ 1.00	Pieza	\$ 1.00
TESLP2019-0229	ARCHIVERO DE 4 GAVETAS	1	\$ 1.00	Pieza	\$ 1.00
TESLP2019-0230	ARCHIVERO DE 4 GAVETAS	1	\$ 1.00	Pieza	\$ 1.00
TESLP2019-0231	CALENTADOR ELECTRICO	1	\$ 1,499.00	Pieza	\$ 1,499.00
TESLP2019-0232	VENTILADOR DE PEDESTAL	1	\$ 1.00	Pieza	\$ 1.00
TESLP2019-0233	SILLA O SILLON EJECUTIVO	1	\$ 1,049.00	Pieza	\$ 1,049.00
TESLP2019-0234	COMPUTADORA	1	\$ 1.00	Pieza	\$ 1.00
TESLP2019-0235	MESA	1	\$ 1.00	Pieza	\$ 1.00
TESLP2019-0236	SILLA DE VISITA	1	\$ 1.00	Pieza	\$ 1.00
TESLP2019-0237	SILLA DE VISITA	1	\$ 1.00	Pieza	\$ 1.00
TESLP2019-0238	SILLA DE VISITA	1	\$ 1.00	Pieza	\$ 1.00
TESLP2019-0239	MONITOR PARA COMPUTADORA	1	\$ 1.00	Pieza	\$ 1.00
TESLP2019-0240	SILLA O SILLON EJECUTIVO	1	\$ 1.00	Pieza	\$ 1.00
TESLP2019-0241	SILLA O SILLON EJECUTIVO	1	\$ 734.28	Pieza	\$ 734.28
TESLP2019-0242	ESCRITORIO SECRETARIAL	1	\$ 1.00	Pieza	\$ 1.00
TESLP2019-0243	MESA PARA COMPUTADORA	1	\$ 1,329.30	Pieza	\$ 1,329.30
TESLP2019-0244	ESCRITORIO SECRETARIAL	1	\$ 1.00	Pieza	\$ 1.00
TESLP2019-0245	MESA DE JUNTA O DE TRABAJO	1	\$ 1.00	Pieza	\$ 1.00
TESLP2019-0246	LIBRERO DE MADERA	1	\$ 1.00	Pieza	\$ 1.00
TESLP2019-0247	SILLA O SILLON EJECUTIVO	1	\$ 470.96	Pieza	\$ 470.96
TESLP2019-0248	TELEFONO	1	\$ 2,417.44	Pieza	\$ 2,417.44
TESLP2019-0249	MULTIFUNCIONAL	1	\$ 6,750.01	Pieza	\$ 6,750.01
TESLP2019-0250	SILLA O SILLON EJECUTIVO	1	\$ 1,049.00	Pieza	\$ 1,049.00
TESLP2019-0251	COMPUTADORA	1	\$ 13,585.00	Pieza	\$ 13,585.00



TRIBUNAL ELECTORAL DEL ESTADO DE SAN LUIS POTOSI

Libro de Inventario de Bienes Muebles e Inmuebles

Al 31 DE MARZO 2023

NUMERO DE INVENTARIO	CATEGORIA	CANTIDAD	COSTO UNITARIO	UNIDAD DE MEDIDA	MONTO
TESLP2019-0252	IMPRESORA LASER	1	\$ 4,790.00	Pieza	\$ 4,790.00
TESLP2019-0253	ARCHIVERO DE 4 GAVETAS	1	\$ 1.00	Pieza	\$ 1.00
TESLP2019-0254	MONITOR PARA COMPUTADORA PANTALLA PLANA	1	\$ 1.00	Pieza	\$ 1.00
TESLP2019-0255	COMPUTADORA MICRO-COMPUTADORA	1	\$ 1.00	Pieza	\$ 1.00
TESLP2019-0256	MONITOR PARA COMPUTADORA PANTALLA PLANA	1	\$ 1.00	Pieza	\$ 1.00
TESLP2019-0257	REGULADOR DE VOLTAJE	1	\$ 1.00	Pieza	\$ 1.00
TESLP2019-0258	ARCHIVERO DE 4 GAVETAS	1	\$ 1.00	Pieza	\$ 1.00
TESLP2019-0259	ARCHIVERO DE 4 GAVETAS	1	\$ 1.00	Pieza	\$ 1.00
TESLP2019-0260	ARCHIVERO DE 4 GAVETAS	1	\$ 1.00	Pieza	\$ 1.00
TESLP2019-0261	VENTILADOR DE PEDESTAL	1	\$ 1.00	Pieza	\$ 1.00
TESLP2019-0262	SILLA O SILLON EJECUTIVO	1	\$ 1.00	Pieza	\$ 1.00
TESLP2019-0263	MONITOR PARA COMPUTADORA	1	\$ 1.00	Pieza	\$ 1.00
TESLP2019-0264	COMPUTADORA	1	\$ 1.00	Pieza	\$ 1.00
TESLP2019-0265	ESCRITORIO SECRETARIAL	1	\$ 1.00	Pieza	\$ 1.00
TESLP2019-0266	MICROFONO	1	\$ 2,185.00	Pieza	\$ 2,185.00
TESLP2019-0267	MICROFONO	1	\$ 2,185.00	Pieza	\$ 2,185.00
TESLP2019-0268	MICROFONO	1	\$ 2,185.00	Pieza	\$ 2,185.00
TESLP2019-0269	MICROFONO	1	\$ 2,185.00	Pieza	\$ 2,185.00
TESLP2019-0270	MICROFONO	1	\$ 2,185.00	Pieza	\$ 2,185.00
TESLP2019-0271	ESCRITORIO SECRETARIAL	1	\$ 1.00	Pieza	\$ 1.00
TESLP2019-0272	REGULADOR DE VOLTAJE	1	\$ 1.00	Pieza	\$ 1.00
TESLP2019-0273	REGULADOR DE VOLTAJE	1	\$ 1.00	Pieza	\$ 1.00
TESLP2019-0274	MONITOR PARA COMPUTADORA PANTALLA PLANA	1	\$ 1.00	Pieza	\$ 1.00
TESLP2019-0275	COMPUTADORA	1	\$ 3,364.00	Pieza	\$ 3,364.00
TESLP2019-0276	SILLA DE VISITA	1	\$ 1.00	Pieza	\$ 1.00
TESLP2019-0277	ESCRITORIO SECRETARIAL	1	\$ 1.00	Pieza	\$ 1.00
TESLP2019-0278	REGULADOR DE VOLTAJE	1	\$ 1.00	Pieza	\$ 1.00
TESLP2019-0279	ARCHIVERO DE 4 GAVETAS	1	\$ 1.00	Pieza	\$ 1.00
TESLP2019-0280	COMPUTADORA	1	\$ 2,900.00	Pieza	\$ 2,900.00

TRIBUNAL ELECTORAL DEL ESTADO DE SAN LUIS POTOSI

Libro de Inventario de Bienes Muebles e Inmuebles

Al 31 DE MARZO 2023

NUMERO DE INVENTARIO	CATEGORIA	CANTIDAD	COSTO UNITARIO	UNIDAD DE MEDIDA	MONTO
TESLP2019-0281	MONITOR PARA COMPUTADORA	1	\$ 1,102.00	Pieza	\$ 1,102.00
TESLP2019-0282	SILLA O SILLON EJECUTIVO	1	\$ 734.28	Pieza	\$ 734.28
TESLP2019-0283	IMPRESORA	1	\$ 4,790.00	Pieza	\$ 4,790.00
TESLP2019-0285	ESCRITORIO SECRETARIAL	1	\$ 1.00	Pieza	\$ 1.00
TESLP2019-0286	ESCRITORIO SECRETARIAL	1	\$ 1.00	Pieza	\$ 1.00
TESLP2019-0287	SILLA DE VISITA	1	\$ 1.00	Pieza	\$ 1.00
TESLP2019-0288	REGULADOR DE VOLTAJE	1	\$ 1.00	Pieza	\$ 1.00
TESLP2019-0289	SILLA O SILLON EJECUTIVO	1	\$ 1,049.00	Pieza	\$ 1,049.00
TESLP2019-0290	COMPUTADORA	1	\$ 13,585.00	Pieza	\$ 13,585.00
TESLP2019-0291	IMPRESORA LASER	1	\$ 4,790.00	Pieza	\$ 4,790.00
TESLP2019-0292	MONITOR PARA COMPUTADORA	1	\$ 1.00	Pieza	\$ 1.00
TESLP2019-0293	ESCRITORIO SECRETARIAL	1	\$ 1.00	Pieza	\$ 1.00
TESLP2019-0294	REGULADOR DE VOLTAJE	1	\$ 1.00	Pieza	\$ 1.00
TESLP2019-0295	ESCRITORIO SECRETARIAL	1	\$ 1.00	Pieza	\$ 1.00
TESLP2019-0296	SILLA O SILLON EJECUTIVO	1	\$ 1,047.00	Pieza	\$ 1,047.00
TESLP2019-0297	COMPUTADORA	1	\$ 13,585.00	Pieza	\$ 13,585.00
TESLP2019-0298	IMPRESORA LASER	1	\$ 1.00	Pieza	\$ 1.00
TESLP2019-0299	MONITOR PARA COMPUTADORA	1	\$ 1.00	Pieza	\$ 1.00
TESLP2019-0300	VENTILADOR DE PEDESTAL	1	\$ 1.00	Pieza	\$ 1.00
TESLP2019-0301	ESCRITORIO SECRETARIAL	1	\$ 1.00	Pieza	\$ 1.00
TESLP2019-0302	ARCHIVERO DE 4 GAVETAS	1	\$ 1.00	Pieza	\$ 1.00
TESLP2019-0303	COMPUTADORA MICRO-COMPUTADORA	1	\$ 1.00	Pieza	\$ 1.00
TESLP2019-0304	TELEFONO	1	\$ 441.95	Pieza	\$ 441.95
TESLP2019-0305	MONITOR PARA COMPUTADORA	1	\$ 1,099.00	Pieza	\$ 1,099.00
TESLP2019-0306	SILLA O SILLON EJECUTIVO	1	\$ 1,049.00	Pieza	\$ 1,049.00
TESLP2019-0307	SILLA DE VISITA	1	\$ 1.00	Pieza	\$ 1.00
TESLP2019-0308	MULTIFUNCIONAL	1	\$ 9,453.00	Pieza	\$ 9,453.00
TESLP2019-0309	MESA PARA IMPRESORA	1	\$ 1.00	Pieza	\$ 1.00
TESLP2019-0310	MESA DE JUNTA O DE TRABAJO	1	\$ 1.00	Pieza	\$ 1.00

TRIBUNAL ELECTORAL DEL ESTADO DE SAN LUIS POTOSI

Libro de Inventario de Bienes Muebles e Inmuebles

Al 31 DE MARZO 2023

NUMERO DE INVENTARIO	CATEGORIA	CANTIDAD	COSTO UNITARIO	UNIDAD DE MEDIDA	MONTO
TESLP2021-0533	CAMARA WEB PERFECT CHOICE	1	\$ 696.00	Pieza	\$ 696.00
TESLP2021-0534	CAMARA WEB PERFECT CHOICE	1	\$ 696.00	Pieza	\$ 696.00
TESLP2021-0535	CAMARA WEB LOGITECH	1	\$ 1,972.00	Pieza	\$ 1,972.00
TESLP2021-0536	QUEMADOR EXTERNO CD DVD	1	\$ 754.00	Pieza	\$ 754.00
TESLP2021-0537	ESTANTERIA PARA ARCHIVO	1	\$ 28,011.89	Pieza	\$ 28,011.89
TESLP2021-0538	ESCRITORIO DE 1.00 POR 50M CAJON	1	\$ 1,550.05	Pieza	\$ 1,550.05
TESLP2021-0539	ESCRITORIO DE 1.00 POR 50M CAJON	1	\$ 1,550.05	Pieza	\$ 1,550.05
TESLP2021-0540	ESCRITORIO DE 1.00 POR 50M CAJON	1	\$ 1,550.05	Pieza	\$ 1,550.05
TESLP2021-0541	ESCRITORIO DE 1.00 POR 50M CAJON	1	\$ 1,550.05	Pieza	\$ 1,550.05
TESLP2021-0542	ESCRITORIO DE 1.00 POR 50M CAJON	1	\$ 1,550.05	Pieza	\$ 1,550.05
TESLP2021-0543	VENTILADOR MYTEK 3364	1	\$ 1,592.68	Pieza	\$ 1,592.68
TESLP2021-0544	VENTILADOR MYTEK 3364	1	\$ 1,592.68	Pieza	\$ 1,592.68
TESLP2021-0545	VENTILADOR MYTEK 3364	1	\$ 1,592.68	Pieza	\$ 1,592.68
TESLP2021-0546	SILLA MOD	1	\$ 668.01	Pieza	\$ 668.01
TESLP2021-0547	SILLA MOD	1	\$ 668.01	Pieza	\$ 668.01
TESLP2021-0548	SILLA MOD	1	\$ 668.01	Pieza	\$ 668.01
TESLP2021-0549	SILLA MOD	1	\$ 668.01	Pieza	\$ 668.01
TESLP2021-0550	SILLA MOD	1	\$ 668.01	Pieza	\$ 668.01
TESLP2021-0551	SILLA MOD	1	\$ 668.01	Pieza	\$ 668.01
TESLP2021-0552	GABIENTE UNIVERSAL 2	1	\$ 4,450.04	Pieza	\$ 4,450.04
TESLP2021-0553	SILLA DOLI	1	\$ 1,579.92	Pieza	\$ 1,579.92
TESLP2021-0554	SILLA DOLI	1	\$ 1,579.92	Pieza	\$ 1,579.92
TESLP2021-0555	SILLA DOLI	1	\$ 1,579.92	Pieza	\$ 1,579.92
TESLP2021-0556	ARCHIVERO MET 4 GAVETAS	1	\$ 5,508.26	Pieza	\$ 5,508.26
TESLP2021-0557	CAJONERA 2 CAJONES	1	\$ 2,951.04	Pieza	\$ 2,951.04
TESLP2021-0558	CAJONERA 2 CAJONES	1	\$ 2,951.04	Pieza	\$ 2,951.04
TESLP2021-0559	CAJONERA 2 CAJONES	1	\$ 2,951.04	Pieza	\$ 2,951.04
TESLP2021-0560	CAJONERA 2 CAJONES	1	\$ 2,951.04	Pieza	\$ 2,951.04
TESLP2021-0561	CAJONERA 2 CAJONES	1	\$ 2,951.04	Pieza	\$ 2,951.04



TRIBUNAL ELECTORAL DEL ESTADO DE SAN LUIS POTOSÍ

Libro de Inventario de Bienes Muebles e Inmuebles

Al 31 DE MARZO 2023

NUMERO DE INVENTARIO	CATEGORIA	CANTIDAD	COSTO UNITARIO	UNIDAD DE MEDIDA	MONTO
TESLP2021-0562	IMPRESORA	1	\$ 10,123.64	Pieza	\$ 10,123.64
TESLP2021-0563	IMPRESORA	1	\$ 10,123.64	Pieza	\$ 10,123.64
TESLP2021-0564	IMPRESORA	1	\$ 10,123.64	Pieza	\$ 10,123.64
TESLP2021-0565	IMPRESORA	1	\$ 10,123.64	Pieza	\$ 10,123.64
TESLP2021-0566	AUTOMOVIL SEAT IBIZA-REFERENCE 2021	1	\$ 268,900.00	Pieza	\$ 268,900.00
TESLP2021-0567	ARCHIVERO MET 4 GAVETAS	1	\$ 5,508.24	Pieza	\$ 5,508.24
TESLP2021-0568	SOFA MODELO TENERIFE	1	\$ 6,910.29	Pieza	\$ 6,910.29
TESLP2021-0569	CARRO TRANSPORTADOR	1	\$ 2,945.00	Pieza	\$ 2,945.00
TESLP2021-0571	ESCRITORIO DE 1.00 POR 50M CAJON	1	\$ 2,000.00	Pieza	\$ 2,000.00
TESLP2021-0572	ESCRITORIO DE 1.00 POR 50M CAJON	1	\$ 2,000.00	Pieza	\$ 2,000.00
TESLP2021-0573	CAMARA WEB LOGITECH	1	\$ 1,740.00	Pieza	\$ 1,740.00
TESLP2021-0574	LAPTOP INSPIRON CORE 3501	1	\$ 16,354.84	Pieza	\$ 16,354.84
TESLP2021-0575	LAPTOP INSPIRON CORE 3501	1	\$ 16,354.84	Pieza	\$ 16,354.84
TESLP2022-0578	LAP TOP	1	\$ 9,244.80	Pieza	\$ 9,244.80
TESLP2022-0579	LAP TOP	1	\$ 9,244.80	Pieza	\$ 9,244.80
TESLP2022-0580	LAP TOP	1	\$ 9,244.80	Pieza	\$ 9,244.80
TESLP2022-0581	LAP TOP	1	\$ 9,244.80	Pieza	\$ 9,244.80
TESLP2022-0582	MULTIFUNCIONAL	1	\$ 14,553.93	Pieza	\$ 14,553.93
TESLP2022-0583	MULTIFUNCIONAL	1	\$ 14,553.93	Pieza	\$ 14,553.93
TESLP2022-0584	MULTIFUNCIONAL	1	\$ 14,553.93	Pieza	\$ 14,553.93
TESLP2022-0585	MULTIFUNCIONAL	1	\$ 3,234.09	Pieza	\$ 3,234.09
TESLP2022-0586	CAMARA WEB C920	1	\$ 212.04	Pieza	\$ 212.04
TESLP2022-0587	CAMARA WEB C920	1	\$ 212.04	Pieza	\$ 212.04
TESLP2022-0588	CAMARA WEB C920	1	\$ 212.04	Pieza	\$ 212.04
TESLP2022-0589	CAMARA WEB C920	1	\$ 212.04	Pieza	\$ 212.04
TESLP2022-0590	CAMARA WEB C920	1	\$ 212.04	Pieza	\$ 212.04
TESLP2022-0591	CAMARA WEB C920	1	\$ 212.04	Pieza	\$ 212.04
TESLP2022-0592	CAMARA WEB C920	1	\$ 212.04	Pieza	\$ 212.04
TESLP2022-0593	CAMARA WEB C920	1	\$ 212.04	Pieza	\$ 212.04

TRIBUNAL ELECTORAL DEL ESTADO DE SAN LUIS POTOSI  
 Libro de Inventario de Bienes Muebles e Inmuebles

Al 31 DE MARZO 2023

NUMERO DE INVENTARIO	CATEGORIA	CANTIDAD	COSTO UNITARIO	UNIDAD DE MEDIDA	MONTO
TESLP2022-0603	CAMARA WEB C920	1	\$ 212.04	Pieza	\$ 212.04
TESLP2022-0604	CAMARA WEB C920	1	\$ 212.04	Pieza	\$ 212.04
TESLP2022-0605	CAMARA WEB C920	1	\$ 212.04	Pieza	\$ 212.04
TESLP2022-0606	CAMARA WEB C920	1	\$ 212.04	Pieza	\$ 212.04
TESLP2022-0607	CAMARA WEB C920	1	\$ 212.04	Pieza	\$ 212.04
TESLP2022-0608	CAMARA WEB C920	1	\$ 212.04	Pieza	\$ 212.04
TESLP2022-0609	CAMARA WEB C920	1	\$ 212.04	Pieza	\$ 212.04
TESLP2022-0610	CAMARA WEB C920	1	\$ 212.04	Pieza	\$ 212.04
TESLP2022-0611	CAMARA WEB C920	1	\$ 212.04	Pieza	\$ 212.04
TESLP2022-0612	CAMARA WEB C920	1	\$ 212.04	Pieza	\$ 212.04
TESLP2022-0613	CAMARA WEB C920	1	\$ 212.04	Pieza	\$ 212.04
TESLP2022-0614	CAMARA WEB C920	1	\$ 212.04	Pieza	\$ 212.04
TESLP2022-0615	CAMARA WEB C920	1	\$ 212.04	Pieza	\$ 212.04
TESLP2022-0616	DISPENSADOR DE AGUA PISO	1	\$ 2,599.00	Pieza	\$ 2,599.00
TESLP2022-0617	CALENTADOR DE CERAMICA	1	\$ 2,799.00	Pieza	\$ 2,799.00
TESLP2022-0618	CALEFACTOR CERAMICO TORRE NEGRA	1	\$ 1,798.65	Pieza	\$ 1,798.65
TESLP2022-0619	CALEFACTOR CERAMICO TORRE NEGRA	1	\$ 1,799.00	Pieza	\$ 1,799.00
TESLP2022-0620	CALEFACTOR CERAMICO TORRE NEGRA	1	\$ 1,799.00	Pieza	\$ 1,799.00
TESLP2022-0621	CALENTADOR DE CERAMICA	1	\$ 959.00	Pieza	\$ 959.00
TESLP2022-0622	SOFA MODELO TENERIFE	1	\$ 8,698.99	Pieza	\$ 8,698.99
TESLP2022-0623	AUTOMOVIL	1	\$ 1,105,491.00	Pieza	\$ 1,105,491.00

**TRIBUNAL ELECTORAL DEL ESTADO DE SAN LUIS POTOSI**  
**Libro de Inventario de Bienes Muebles e Inmuebles**

**Al 31 DE MARZO 2023**

NUMERO DE INVENTARIO	CATEGORIA	CANTIDAD	COSTO UNITARIO	UNIDAD DE MEDIDA	MONTO
TESLP2022-0594	CAMARA WEB C920	1	\$ 212.04	Pieza	\$ 212.04
TESLP2022-0595	CAMARA WEB C920	1	\$ 212.04	Pieza	\$ 212.04
TESLP2022-0596	CAMARA WEB C920	1	\$ 212.04	Pieza	\$ 212.04
TESLP2022-0597	CAMARA WEB C920	1	\$ 212.04	Pieza	\$ 212.04
TESLP2022-0598	CAMARA WEB C920	1	\$ 212.04	Pieza	\$ 212.04
TESLP2022-0599	CAMARA WEB C920	1	\$ 212.04	Pieza	\$ 212.04
TESLP2022-0600	CAMARA WEB C920	1	\$ 212.04	Pieza	\$ 212.04
TESLP2022-0601	CAMARA WEB C920	1	\$ 212.04	Pieza	\$ 212.04
TESLP2022-0602	CAMARA WEB C920	1	\$ 212.04	Pieza	\$ 212.04
TESLP2022-0603	CAMARA WEB C920	1	\$ 212.04	Pieza	\$ 212.04
TESLP2022-0604	CAMARA WEB C920	1	\$ 212.04	Pieza	\$ 212.04
TESLP2022-0605	CAMARA WEB C920	1	\$ 212.04	Pieza	\$ 212.04
TESLP2022-0606	CAMARA WEB C920	1	\$ 212.04	Pieza	\$ 212.04
TESLP2022-0607	CAMARA WEB C920	1	\$ 212.04	Pieza	\$ 212.04
TESLP2022-0608	CAMARA WEB C920	1	\$ 212.04	Pieza	\$ 212.04
TESLP2022-0609	CAMARA WEB C920	1	\$ 212.04	Pieza	\$ 212.04
TESLP2022-0610	CAMARA WEB C920	1	\$ 212.04	Pieza	\$ 212.04
TESLP2022-0611	CAMARA WEB C920	1	\$ 212.04	Pieza	\$ 212.04
TESLP2022-0612	CAMARA WEB C920	1	\$ 212.04	Pieza	\$ 212.04
TESLP2022-0613	CAMARA WEB C920	1	\$ 212.04	Pieza	\$ 212.04
TESLP2022-0614	CAMARA WEB C920	1	\$ 212.04	Pieza	\$ 212.04
TESLP2022-0615	CAMARA WEB C920	1	\$ 212.04	Pieza	\$ 212.04
TESLP2022-0616	DISPENSADOR DE AGUA PISO	1	\$ 2,599.00	Pieza	\$ 2,599.00
TESLP2022-0617	CALENTADOR DE CERAMICA	1	\$ 2,799.00	Pieza	\$ 2,799.00
TESLP2022-0618	CALEFACTOR CERAMICO TORRE NEGRA	1	\$ 1,798.65	Pieza	\$ 1,798.65
TESLP2022-0619	CALEFACTOR CERAMICO TORRE NEGRA	1	\$ 1,799.00	Pieza	\$ 1,799.00
TESLP2022-0620	CALEFACTOR CERAMICO TORRE NEGRA	1	\$ 1,799.00	Pieza	\$ 1,799.00
TESLP2022-0621	CALENTADOR DE CERAMICA	1	\$ 959.00	Pieza	\$ 959.00
TESLP2022-0622	SOFA MODELO TENERIFE	1	\$ 8,698.99	Pieza	\$ 8,698.99





TITULAR DE LA ENTIDAD DE FISCALIZACIÓN LOCAL

PRESENTE.-

Por medio de la presente me permito informarle que el Tribunal Electoral del Estado de San Luis Potosí, no cuenta con bienes inmuebles propios.

A handwritten signature in black ink, appearing to read "César Jesús Porrás Flores".

LIC.CÉSAR JESÚS PORRAS FLORES  
SECRETARIO EJECUTIVO



# TRIBUNAL ELECTORAL DEL ESTADO SAN LUIS POTOSÍ

## RELACIÓN DE CUENTAS BANCARIAS

FONDO, PROGRAMA O CONVENIO	INSTITUCION BANCARIA	NUMERO DE CUENTA
Fondo Estatal	Banorte	4386
Fondo Estatal	Banorte	4407
Fondo Ahorro	Banorte	4395
Fondo Multas	Banorte	4256

  
LIC. VÍCTOR NICOLAS JUÁREZ AGUILAR  
PRESIDENTE DEL TRIBUNAL ELECTORAL

  
LIC. CÉSAR JESÚS PORRAS FLORES  
SECRETARIO EJECUTIVO



**TITULAR DE LA ENTIDAD DE FISCALIZACION LOCAL  
DEL ESTADO DE SAN LUIS POTOSÍ .**

**P R E S E N T E .**

**AYUDA Y SUBSIDIOS**

Con fundamento a lo establecido en el artículo 67, último párrafo de la Ley General de Contabilidad Gubernamental que a la letra dice :

"Los entes públicos publicaran en internet la información sobre los montos pagados durante el periodo por concepto de ayudas sociales (.....) "

**Al respecto manifestamos que este Ente Público no otorgo Ayudas y Subsidios, ya que estas acciones no se encuentran dentro de los fines y objetivos de la Institución ,por lo que al 31 de Marzo de 2023, no se ha realizado pago por estos conceptos.**

**A T E N T A M E N T E**

**LIC.CESAR JESÚS PORRAS FLORES  
SAN LUÍS POTOSI A 31 DE MARZO DE 2023**

**SECRETARIO EJECUTIVO DEL TRIBUNAL  
ELECTORAL DEL ESTADO DE SAN LUIS POTOSÍ.**



## 5.-INDICADORES DE GESTIÓN





TRIBUNAL ELECTORAL DEL ESTADO SAN LUIS POTOSI  
SAN LUIS POTOSI  
Indicadores Financieros  
Del 01/ene/2023 Al 31/mar./2023

Usu: ignacio  
Rep: rptIndicadores

Fecha y hora de Impresión | 10/abr./2023  
10:28 a. m.

Indicador	Resultado	Parametro
<b>01.- LIQUIDEZ (Activo Circulante / Pasivo Circulante)</b> \$4,412,347.16 / \$2,619,382.27 Se dispone de 1.68 de activo circulante para pagar cada \$1.00 de obligaciones a corto plazo. Por lo que se cuenta con liquidez.	1.68	a) Positivo = mayor de 1.1 veces b) Aceptable = de 1.0 a 1.1 veces c) No aceptable = menor a 1.0 veces
<b>02.- MÁRGEN DE SEGURIDAD ((Activo Circulante - Pasivo Circulante) / Pasivo Circulante)</b> (\$4,412,347.16 - \$2,619,382.27) / \$2,619,382.27 Se cuenta con un nivel positivo de margen de seguridad para solventar contingencias.	68.44%	a) Positivo = mayor a 35% b) Aceptable = de 0% a 35% c) No aceptable = menor a 0%
<b>03.- PROPORCIÓN DEL PASIVO A CORTO PLAZO SOBRE EL PASIVO TOTAL (Pasivo Circulante/Pasivo Total)</b> (\$2,619,382.27 / \$2,619,382.27) El resultado indica que el financiamiento a corto plazo predomina respecto al pasivo a largo plazo.	100.00%	a) Positivo = mayor o igual a 50% b) No Aceptable = menor a 50%
<b>04.- SOLVENCIA (Pasivo Total / Activo Total)</b> \$2,619,382.27 / \$6,627,759.43 Se cuenta con un nivel aceptable de solvencia para cumplir con sus compromisos a largo plazo.	39.52%	a) Positivo = mayor a 35% b) Aceptable = de 0% a 35% c) No aceptable = menor a 0%
<b>05.- AUTONOMÍA FINANCIERA (Ingresos Propios / Ingresos Totales)</b> \$7,223,257.61 / \$7,223,257.61 El resultado refleja el porcentaje de los ingresos propios, por lo que se cuenta con autonomía financiera.	100.00%	a) Positivo = mayor o igual a 50% b) No aceptable = menor a 50%
<b>06.- AUTONOMÍA FINANCIERA PARA CUBRIR EL GASTO CORRIENTE (Ingresos Propios / Gasto Corriente)</b> \$7,223,257.61 / \$5,959,170.63 El gasto corriente es cubierto en un 121.21% con recursos propios, por lo cual se cuenta con un nivel positivo de autonomía financiera, para cubrir su gasto corriente.	121.21%	a) Positivo = mayor al 55% b) Aceptable = 45% al 55% c) No aceptable = menor al 45%
<b>07.- REALIZACIÓN DE INVERSIONES, SERVICIOS Y BENEFICIO SOCIAL (Gasto de capital / Otros Ingresos)</b>	0.00	a) Positivo = mayor al 70% b) Aceptable = 60% al 70% c) No aceptable = menor al 60%
<b>08.- RESULTADO FINANCIERO ((Saldo Inicial + Ingresos Totales) / Gasto Total)</b> \$9,178,034.06 + \$7,223,257.61 / \$5,959,170.63 Se cuenta con un nivel Positivo de equilibrio financiero en la administración de los recursos.	2.75	a) Positivo = Igual o mayor a 1 b) No Aceptable = Menor a 1
<b>09.- PROPORCIÓN DEL GASTO CORRIENTE SOBRE EL GASTO TOTAL (Gasto corriente / Gasto Total)</b> \$5,959,170.63 / \$5,959,170.63 El gasto corriente representan el 100.00% del gasto total.	100.00%	
<b>10.- PROPORCIÓN DE LOS SERVICIOS PERSONALES S/GASTO CORRIENTE (Servicios Personales/Gasto corriente)</b> \$5,618,686.10 / \$5,959,170.63 Los servicios personales representan el 94.28% del gasto corriente.	94.28%	



TRIBUNAL ELECTORAL DEL ESTADO SAN LUIS POTOSI  
SAN LUIS POTOSI

Indicadores Financieros  
Del 01/ene/2023 Al 31/mar./2023

Fecha y hora de Impresión | 10/abr./2023  
10:28 a. m.

Usu: ignacio  
Rep: rptIndicadores

Indicador

Resultado Parametro

LIC.VICTOR NICOLAS JUAREZ AGUILAR  
PRESIDENTE DEL TRIBUNAL ELECTORAL

LIC.CESAR JESUS PORRAS FLORES  
SECRETARIO EJECUTIVO





TRIBUNAL ELECTORAL DEL ESTADO SAN LUIS POTOSI  
SAN LUIS POTOSI  
Proporción Gasto Programable  
Al 31/mar./2023

Fecha y hora de Impresión 10/abr./2023 10:29 a. m.

Usu: ignacio  
Rep: rptIndicadoresFinancieros

PRESUPUESTO  
INDICADORES DE GASTO

Nombre del Indicador:

Proporción Gasto Programable

Objetivo del Indicador:

Determinar la participación del gasto programable con respecto al total de egresos

Variables que intervienen:

TGP=Total de Gasto Programable TE=Total de Egreso

Unidad de Medida:

Porcentaje

Base de Comparación

Presupuesto de Egresos de ejercicios anteriores

Formula:

$$\frac{\text{TGP}}{\text{TE}} \times 100$$

Medios de Verificación:

Presupuesto de Egresos o Cuenta Pública

	Miles de pesos	Indicador
TGP	\$5,959,171.00	19.86 %
TE	\$30,000,000.00	

19.86 %  
80.14 %





TRIBUNAL ELECTORAL DEL ESTADO SAN LUIS POTOSI  
SAN LUIS POTOSI

Proporción Gasto Programable

Al 31/mar./2023

Usu: ignacio  
Rep: rptIndicadoresFinancieros

Fecha y hora de Impresión | 10/abr./2023  
10:29 a. m.

LIC.VICTOR NICOLAS JUAREZ AGUILAR  
PRESIDENTE DEL TRIBUNAL ELECTORAL

LIC.CÉSAR JESÚS PORRAS FLORES  
SECRETARIO EJECUTIVO



TRIBUNAL ELECTORAL DEL ESTADO SAN LUIS POTOSI  
SAN LUIS POTOSI

Proporción Gasto de Operación (corriente)

Al 31/mar./2023

Fecha y hora de Impresión 10/abr./2023 10:30 a. m.

Usu: ignacio  
Rep: rptIndicadoresFinancieros

PRESUPUESTO  
INDICADORES DE GASTO

Nombre del Indicador:

Proporción Gasto de Operación (corriente)

Objetivo del Indicador:

Determinar la participación del gasto de operacion con respecto al total de egresos

Variables que intervienen:

TGO= Total de Gasto de Operación(corriente) TE= Total de Egresos

Unidad de Medida:

Porcentaje

Base de Comparación

Presupuesto de Egresos de ejercicios anteriores

Formula:

$$\frac{TGO}{TE} \times 100$$

Medios de Verificación:

Presupuesto de Egresos o Cuenta Pública

	Miles de pesos	Indicador
TGO	\$5,959,171.00	19.86 %
TE	\$30,000,000.00	



19.86 %  
80.14 %





TRIBUNAL ELECTORAL DEL ESTADO SAN LUIS POTOSI  
SAN LUIS POTOSI

Proporción Gasto de Operación (corriente)

Al 31/mar./2023

Usu: ignacio  
Rep: rptIndicadoresFinancieros

Fecha y hora de Impresión | 10/abr./2023  
10:30 a. m.

\_\_\_\_\_  
LIC. VICTOR NICOLAS JUÁREZ AGUILAR  
PRESIDENTE DEL TRIBUNAL ELECTORAL

\_\_\_\_\_  
LIC. CÉSAR JESUS PORRAS FLORES  
SECRETARIO EJECUTIVO



TRIBUNAL ELECTORAL DEL ESTADO SAN LUIS POTOSI  
SAN LUIS POTOSI

Servicios Personales en el Gasto de Operación

Al 31/mar./2023

Fecha y hora de Impresión | 10/abr./2023  
10:30 a. m.

Usu: ignacio  
Rep: rptIndicadoresFinancieros

PRESUPUESTO  
INDICADORES DE GASTO

Nombre del Indicador:

Servicios Personales en el Gasto de Operación

Objetivo del Indicador:

Determinar la participación de los servicios personales con respecto al total de gastos de operación

Variables que intervienen:

SP= Servicios Personales TGO= Total de Gastos de Operación  
(corriente)

Unidad de Medida:

Porcentaje

Base de Comparación

Presupuesto de Egresos de ejercicios anteriores


Formula:

$$\frac{SP}{TGO} \times 100$$

Medios de Verificación:

Presupuesto de Egresos o Cuenta Pública

	Miles de pesos	Indicador
SP	\$5,618,686.00	94.29 %
TGO	\$5,959,171.00	



94.29 %  
5.71 %



TRIBUNAL ELECTORAL DEL ESTADO SAN LUIS POTOSI  
SAN LUIS POTOSI

Servicios Personales en el Gasto de Operación

Al 31/mar./2023

Fecha y hora de Impresión | 10/abr./2023  
10:30 a. m.

Usr ignacio  
Rep rptIndicadoresFinancieros

LIC. VÍCTOR NICOLÁS JUÁREZ AGUILAR  
PRESIDENTE DEL TRIBUNAL ELECTORAL

LIC. CÉSAR JESÚS PORRAS FLORES  
SECRETARIO EJECUTIVO



6.- LEY DE DISCIPLINA  
FINANCIERA



TRIBUNAL ELECTORAL DEL ESTADO DE SAN LUIS POTOSÍ (V)  
 Estado de Situación Financiera Detallado - LDF  
 Al 31 de diciembre de 2022 y al 31 de Marzo de 2023 (II)  
 (PESOS)

Concepto (x)	2022 (4)	31 de diciembre de 2022 (6)	Concepto (x)	2022 (4)	31 de diciembre de 2022 (6)
<b>ACTIVO</b>			<b>PASIVO</b>		
<b>Activo Circulante</b>			<b>Activo Circulante</b>		
a. Efectivo y Equivalentes (a=a1+a2+a3+a4+a5+a6+a7)	4,142,325	4,263,017	a. Cuentas por Pagar a Corto Plazo (a=a1+a2+a3+a4+a5+a6+a7+a8+a9)	2,619,382	3,733,161
a1) Efectivo	2,373	0	a1) Servicios Personales por Pagar a Corto Plazo	1,674,115	1,512,635
a2) Bancos/Financiera	4,139,952	4,263,017	a2) Proveedores por Pagar a Corto Plazo	-	211,866
a3) Bancos/Depositos y Otros	0	0	a3) Contratos por Obras Públicas por Pagar a Corto Plazo	0	0
a4) Inversiones Temporales (hasta 3 meses)	0	0	a4) Participaciones y Aportaciones por Pagar a Corto Plazo	0	0
a5) Fondos con Afectación Específica	0	0	a5) Transferencias Otorgadas por Pagar a Corto Plazo	0	0
a6) Depósitos de Fondos de Terceros en Garantía y/o Administración	0	0	a6) Intereses, Comisiones y Otros Gastos de la Deuda Pública por Pagar a Corto Plazo	0	0
a7) Otros Efectivos y Equivalentes	0	0	a7) Retenciones y Contribuciones por Pagar a Corto Plazo	675,236	1,973,609
b. Derechos a Recibir Efectivo o Equivalentes (b=b1+b2+b3+b4+b5+b6+b7)	270,023	0	a8) Devoluciones de la Ley de Ingresos por Pagar a Corto Plazo	0	0
b1) Inversiones Financieras de Corto Plazo	0	0	a9) Otras Cuentas por Pagar a Corto Plazo	270,030	34,851
b2) Cuentas por Cobrar a Corto Plazo	0	0	b. Documentos por Pagar a Corto Plazo (b=b1+b2+b3)	0	0
b3) Deudores Diversos por Cobrar a Corto Plazo	270,023	0	b1) Documentos Comerciales por Pagar a Corto Plazo	0	0
b4) Ingresos por Recuperar a Corto Plazo	0	0	b2) Documentos con Contratos por Obras Públicas por Pagar a Corto Plazo	0	0
b5) Deudores por Anticipos de la Tesorería a Corto Plazo	0	0	b3) Otros Documentos por Pagar a Corto Plazo	0	0
b6) Préstamos Otorgados a Corto Plazo	0	0	c. Porción a Corto Plazo de la Deuda Pública a Largo Plazo (c=c1+c2)	0	0
b7) Otros Derechos a Recibir Efectivo o Equivalentes a Corto Plazo	0	0	c1) Porción a Corto Plazo de la Deuda Pública	0	0
c. Derechos a Recibir Bienes o Servicios (c=c1+c2+c3+c4+c5)	0	1,181,856	c2) Porción a Corto Plazo de Arrendamiento Financiero	0	0
c1) Anticipo a Proveedores por Adquisición de Bienes y Prestación de Servicios a Corto Plazo	0	0	d. Títulos y Valores a Corto Plazo	0	0
c2) Anticipo a Proveedores por Adquisición de Bienes Inmuebles y Muebles a Corto Plazo	0	1,181,856	e. Pasivos Diferidos a Corto Plazo (e=e1+e2+e3)	0	0
c3) Anticipo a Proveedores por Adquisición de Bienes Intangibles a Corto Plazo	0	0	e1) Ingresos Cobrados por Adelantado a Corto Plazo	0	0
c4) Anticipo a Contratistas por Obras Públicas a Corto Plazo	0	0	e2) Intereses Cobrados por Adelantado a Corto Plazo	0	0
c5) Otros Derechos a Recibir Bienes o Servicios a Corto Plazo	0	0	e3) Otros Pasivos Diferidos a Corto Plazo	0	0
d. Inventarios (d=d1+d2+d3+d4+d5)	0	0	f. Fondos y Bienes de Terceros en Garantía y/o Administración a Corto Plazo (f=f1+f2+f3+f4+f5+f6)	0	0
d1) Inventario de Mercancías para Venta	0	0	f1) Fondos en Garantía a Corto Plazo	0	0
d2) Inventario de Mercancías Terminadas	0	0	f2) Fondos en Administración a Corto Plazo	0	0
d3) Inventario de Mercancías en Proceso de Elaboración	0	0	f3) Fondos Contingentes a Corto Plazo	0	0
d4) Inventario de Materias Primas, Materiales y Suministros para Producción	0	0	f4) Fondos de Fideicomisos, Mandatos y Contratos Análogos a Corto Plazo	0	0
d5) Bienes en Tránsito	0	0	f5) Otros Fondos de Terceros en Garantía y/o Administración a Corto Plazo	0	0
e. Aportaciones	0	0	f6) Valores y Bienes en Garantía a Corto Plazo	0	0
f. Estimación por Pérdida o Detractor de Activos Circulantes (f=f1+f2)	0	0	g. Provisiones a Corto Plazo (g=g1+g2+g3)	0	0
f1) Estimaciones para Cuentas Incobrables por Derechos a Recibir Efectivo o Equivalentes	0	0	g1) Provisión para Demandas y Juicios a Corto Plazo	0	0
f2) Estimación por Detractor de Inventarios	0	0	g2) Provisión para Contingencias a Corto Plazo	0	0
g. Otros Activos Circulantes (g=g1+g2+g3+g4)	0	0	g3) Otras Provisiones a Corto Plazo	0	0
g1) Valores en Garantía	0	0	h. Otros Pasivos a Corto Plazo (h=h1+h2+h3)	0	0
g2) Bienes en Garantía (excluye depósitos de fondos)	0	0	h1) Ingresos por Clasificar	0	0
g3) Bienes Devueltos de Embargos, Decomisos, Aseguramientos y Dación en Pago	0	0	h2) Recaudación por Participar	0	0
g4) Adquisición con Fondos de Terceros	0	0	h3) Otros Pasivos Circulantes	0	0
<b>IA. Total de Activos Circulantes (IA = a + b + c + d + e + f + g)</b>	<b>4,412,347</b>	<b>5,444,873</b>	<b>IA. Total de Pasivos Circulantes (IA = a + b + c + d + e + f + g + h)</b>	<b>2,619,382</b>	<b>3,733,161</b>
<b>Activo No Circulante</b>			<b>Pasivo No Circulante</b>		
a. Inversiones Financieras a Largo Plazo	0	0	a. Cuentas por Pagar a Largo Plazo	0	0
b. Derechos a Recibir Efectivo o Equivalentes a Largo Plazo	40,000	40,000	b. Documentos por Pagar a Largo Plazo	0	0
c. Bienes Inmuebles, Infraestructura y Construcciones en Proceso	0	0	c. Deuda Pública a Largo Plazo	0	0
d. Bienes Muebles	3,137,413	1,955,557	d. Pasivos Diferidos a Largo Plazo	0	0
e. Activos Intangibles	33,330	33,330	e. Fondos y Bienes de Terceros en Garantía y/o en Administración a Largo Plazo	0	0
f. Depreciación, Detractor y Amortización Acumulada de Bienes	-665,321	-630,500	f. Provisiones a Largo Plazo	0	0
g. Activos Diferidos	0	0	<b>IB. Total de Pasivos No Circulantes (IB = a + b + c + d + e + f)</b>	<b>0</b>	<b>0</b>
h. Estimación por Pérdida o Detractor de Activos no Circulantes	0	0	<b>B. Total del Pasivo (B = IA + IB)</b>	<b>2,619,382</b>	<b>3,733,161</b>
i. Otros Activos no Circulantes	0	0	<b>HACIENDA PÚBLICA/PATRIMONIO</b>		
<b>IB. Total de Activos No Circulantes (IB = a + b + c + d + e + f + g + h + i)</b>	<b>2,215,412</b>	<b>1,098,327</b>	<b>IIA. Hacienda Pública/Patrimonio Contribuido (IIA = a + b + c)</b>	<b>235</b>	<b>235</b>
<b>I. Total del Activo (I = IA + IB)</b>	<b>6,627,759</b>	<b>6,543,200</b>	a. Aportaciones	0	0
			b. Donaciones de Capital	235	235
			c. Actualización de la Hacienda Pública/Patrimonio	0	0
			<b>IIIB. Hacienda Pública/Patrimonio Generado (IIIB = a + b + c + d + e)</b>	<b>4,008,142</b>	<b>2,809,804</b>
			a. Resultados del Ejercicio (Ahorro/Desahorro)	1,198,338	1,107,138
			b. Resultados de Ejercicios Anteriores	2,675,377	1,568,239
			c. Revalúos	0	0
			d. Reservas	0	0
			e. Rectificaciones de Resultados de Ejercicios Anteriores	134,427	134,427
			<b>IIIC. Exceso o Insuficiencia en la Actualización de la Hacienda Pública/Patrimonio (IIIC = a + b)</b>	<b>0</b>	<b>0</b>
			a. Resultado por Posición Monetaria	0	0
			b. Resultado por Tenencia de Activos no Monetarios	0	0
			<b>II. Total Hacienda Pública/Patrimonio (II = IIA + IIIB + IIIC)</b>	<b>4,008,377</b>	<b>2,810,039</b>
			<b>IV. Total del Pasivo y Hacienda Pública/Patrimonio (IV = B + II)</b>	<b>6,627,759</b>	<b>6,543,200</b>

"Bajo protesta de solemnidad declaramos que los Estados Financieros y sus notas son razonablemente correctos y son responsabilidad del emisor."

Lic. Victor Nicolás Juárez Aguilar  
 Presidente del Tribunal Electoral

Lic. César Jesús Pomas Flores  
 Secretario Ejecutivo



TRIBUNAL ELECTORAL DEL ESTADO SAN LUIS POTOSÍ (a)							
Informe Analítico de la Deuda Pública y Otros Pasivos - LDF							
Del 1 de Enero al 31 de Marzo de 2023 (b)							
(PESOS)							
Denominación de la Deuda Pública y Otros Pasivos	Saldo al 31 de diciembre de 2022 (d)	Disposiciones del Periodo (e)	Amortizaciones del Periodo (f)	Revaluaciones, Reclasificaciones y Otros Ajustes (g)	Saldo Final del Periodo (h)	Pago de Intereses del Periodo (i)	Pago de Comisiones y demás costos asociados durante el Periodo (j)
(c)	(d)	(e)	(f)	(g)	h=d+e-f+g	(i)	(j)
1. Deuda Pública (1=A+B)	0	0	0	0	0	0	0
A. Corto Plazo (A=a1+a2+a3)	0	0	0	0	0	0	0
a1) Instituciones de Crédito	0	0	0	0	0	0	0
a2) Títulos y Valores	0	0	0	0	0	0	0
a3) Arrendamientos Financieros	0	0	0	0	0	0	0
B. Largo Plazo (B=b1+b2+b3)	0	0	0	0	0	0	0
b1) Instituciones de Crédito	0	0	0	0	0	0	0
b2) Títulos y Valores	0	0	0	0	0	0	0
b3) Arrendamientos Financieros	0	0	0	0	0	0	0
2. Otros Pasivos	3,733,161				2,619,382		
3. Total de la Deuda Pública y Otros Pasivos	3,733,161	0	0	0	2,619,382	0	0
4. Deuda Contingente 1 (Informativo)	0	0	0	0	0	0	0
A. Deuda Contingente 1	0				0		
B. Deuda Contingente 2	0				0		
C. Deuda Contingente XX	0				0		
5. Valor de Instrumentos Bono Cupón Cero 2 (Informativo)	0	0	0	0	0	0	0
A. Instrumento Bono Cupón Cero 1	0				0		
B. Instrumento Bono Cupón Cero 2	0				0		
C. Instrumento Bono Cupón Cero XX	0				0		

1. Se refiere a cualquier financiamiento sin fuente o garantía de pago definida, que sea asumida de manera solidaria o subsidiaria por las Entidades Federativas con sus Municipios, organismos descentralizados y empresas de participación estatal mayoritaria y municipales, locales o municipales, y por los Municipios con sus respectivos organismos descentralizados y empresas de participación municipal mayoritaria.

2. Se refiere al valor del Bono Cupón Cero que respalda el pago de los créditos asociados al mismo (Activo).

Obligaciones a Corto Plazo (k)	Monto Contratado (l)	Plazo Pactado (m)	Tasa de Interés (n)	Comisiones y Costos Relacionados (o)	Tasa Efectiva (p)
6. Obligaciones a Corto Plazo (Informativo)	0	0	0	0	0
A. Crédito 1					
B. Crédito 2					
C. Crédito XX					

"Bajo protesta de decir verdad declaramos que los Estados Financieros y sus notas son razonablemente correctos y son responsabilidad del emisor."

Lic. Víctor Nicolás Juárez Aguilar  
Presidente del Tribunal Electoral

Lic. César Jesús Pomas Flores  
Secretario Ejecutivo



TRIBUNAL ELECTORAL DEL ESTADO SAN LUIS POTOSÍ (a)  
Informe Analítico de Obligaciones Diferentes de Financiamientos – LDF  
Del 1 de Enero al 31 de Marzo de 2023 (b)

(PESOS)										
Denominación de las Obligaciones Diferentes de Financiamiento	Fecha del Contrato	Fecha de inicio de operación del proyecto	Fecha de vencimiento	Monto de la inversión pactado	Plazo pactado	Monto promedio mensual del pago de la contraprestación	Monto promedio mensual del pago de la contraprestación correspondiente al pago de inversión	Monto pagado de la inversión al XX de XXXX de 20XX	Monto pagado de la inversión actualizado al XX de XXXX de 20XX	Saldo pendiente por pagar de la inversión al XX de XXXX de 20XX
(c)	(d)	(e)	(f)	(g)	(h)	(i)	(j)	(k)	(l)	(m = g - l)
<b>A. Asociaciones Público Privadas (APP's) (Aa+b+c+d)</b>	0	0	0	0	0	0	0	0	0	0
a) APP 1										0
b) APP 2										0
c) APP 3										0
d) APP XX										0
<b>B. Otros Instrumentos (Ba+b+c+d)</b>	0	0	0	0	0	0	0	0	0	0
a) Otro Instrumento 1										0
b) Otro Instrumento 2										0
c) Otro Instrumento 3										0
d) Otro Instrumento XX										0
<b>C. Total de Obligaciones Diferentes de Financiamiento (C=A+B)</b>	0	0	0	0	0	0	0	0	0	0

"Sepa protestado de otra verdad declaramos que los Estados Financieros y sus notas son razonablemente correctos y es responsabilidad del emisor"

Lic. Víctor Nicolás Juárez Aguilar  
Presidente del Tribunal Electoral

Lic. César Jesús Pomar Flores  
Secretario Ejecutivo

TRIBUNAL ELECTORAL DEL ESTADO SAN LUIS POTOSÍ (a)  
Balance Presupuestario - LDF  
Del 1 de Enero al 31 de Marzo de 2023 (b)  
(PESOS)

Concepto (c)	Estimado/ Aprobado (d)	Devengado	Recaudado/ Pagado
A. Ingresos Totales (A = A1+A2+A3)	0	72,551	72,551
A1. Ingresos de Libre Disposición	0	72,551	72,551
A2. Transferencias Federales Etiquetadas	0	0	0
A3. Financiamiento Neto	0	0	0
B. Egresos Presupuestarios <sup>1</sup> (B = B1+B2)	30,000,000	5,959,171	5,499,858
B1. Gasto No Etiquetado (sin incluir Amortización de la Deuda Pública)	30,000,000	5,959,171	5,499,858
B2. Gasto Etiquetado (sin incluir Amortización de la Deuda Pública)	0	0	0
C. Remanentes del Ejercicio Anterior (C = C1 + C2)	0	0	0
C1. Remanentes de Ingresos de Libre Disposición aplicados en el periodo	0	0	0
C2. Remanentes de Transferencias Federales Etiquetadas aplicados en el periodo	0	0	0
I. Balance Presupuestario (I = A - B + C)	-30,000,000	-5,886,620	-5,427,307
II. Balance Presupuestario sin Financiamiento Neto (II = I - A3)	-30,000,000	-5,886,620	-5,427,307
III. Balance Presupuestario sin Financiamiento Neto y sin Remanentes del Ejercicio Anterior (III = II - C)	-30,000,000	-5,886,620	-5,427,307

Concepto	Aprobado	Devengado	Pagado
E. Intereses, Comisiones y Gastos de la Deuda (E = E1+E2)	0	0	0
E1. Intereses, Comisiones y Gastos de la Deuda con Gasto No Etiquetado	0	0	0
E2. Intereses, Comisiones y Gastos de la Deuda con Gasto Etiquetado	0	0	0
IV. Balance Primario (IV = III + E)	-30,000,000	-5,886,620	-5,427,307

Concepto	Estimado/ Aprobado	Devengado	Recaudado/ Pagado
F. Financiamiento (F = F1 + F2)	0	0	0
F1. Financiamiento con Fuente de Pago de Ingresos de Libre Disposición	0	0	0
F2. Financiamiento con Fuente de Pago de Transferencias Federales Etiquetadas	0	0	0
G. Amortización de la Deuda (G = G1 + G2)	0	0	0
G1. Amortización de la Deuda Pública con Gasto No Etiquetado	0	0	0
G2. Amortización de la Deuda Pública con Gasto Etiquetado	0	0	0
A3. Financiamiento Neto (A3 = F - G)	0	0	0

Concepto	Estimado/ Aprobado	Devengado	Recaudado/ Pagado
A1. Ingresos de Libre Disposición	0	72,551	72,551
A3.1 Financiamiento Neto con Fuente de Pago de Ingresos de Libre Disposición (A3.1 = F1 - G1)	0	0	0
F1. Financiamiento con Fuente de Pago de Ingresos de Libre Disposición	0	0	0
G1. Amortización de la Deuda Pública con Gasto No Etiquetado	0	0	0
B1. Gasto No Etiquetado (sin incluir Amortización de la Deuda Pública)	30,000,000	5,959,171	5,499,858
C1. Remanentes de Ingresos de Libre Disposición aplicados en el periodo	0	0	0
V. Balance Presupuestario de Recursos Disponibles (V = A1 + A3.1 - B1 + C1)	-30,000,000	-5,886,620	-5,427,307
VI. Balance Presupuestario de Recursos Disponibles sin Financiamiento Neto (VI = V - A3.1)	-30,000,000	-5,886,620	-5,427,307

Concepto	Estimado/ Aprobado	Devengado	Recaudado/ Pagado
A2. Transferencias Federales Etiquetadas	0	0	0
A3.2 Financiamiento Neto con Fuente de Pago de Transferencias Federales Etiquetadas (A3.2 = F2 - G2)	0	0	0
F2. Financiamiento con Fuente de Pago de Transferencias Federales Etiquetadas	0	0	0
G2. Amortización de la Deuda Pública con Gasto Etiquetado	0	0	0
B2. Gasto Etiquetado (sin incluir Amortización de la Deuda Pública)	0	0	0
C2. Remanentes de Transferencias Federales Etiquetadas aplicados en el periodo		0	0
VII. Balance Presupuestario de Recursos Etiquetados (VII = A2 + A3.2 - B2 + C2)	0	0	0
VIII. Balance Presupuestario de Recursos Etiquetados sin Financiamiento Neto (VIII = VII - A3.2)	0	0	0

\*Bajo protesta de decir verdad declaramos que los Estados Financieros y sus notas son razonablemente correctos y son responsabilidad del emisor \*

Lic. Víctor Nicolás Juárez Aguilar  
Presidente del Tribunal Electoral

Lic. César Jesús Porras Flores  
Secretario Ejecutivo



**TRIBUNAL ELECTORAL DEL ESTADO SAN LUIS POTOSÍ (a)**  
**Estado Analítico de Ingresos Detallado - LDF**  
**Del 1 de Enero al 31 de Marzo de 2023 (b)**  
**(PESOS)**

Concepto (c)	Ingreso					Diferencia (e)
	Estimado (d)	Ampliaciones/ (Reducciones)	Modificado	Devengado	Recaudado	
<b>Ingresos de Libre Disposición</b>						
A. Impuestos			0			0
B. Cuotas y Aportaciones de Seguridad Social			0			0
C. Contribuciones de Mejoras			0			0
D. Derechos			0			0
E. Productos	0	522	522	1,291	1,291	1,291
F. Aprovechamientos	0	6,828	6,828	71,259	71,259	71,259
G. Ingresos por Ventas de Bienes y Prestación Servicios			0			0
H. Participaciones	0	0	0	0	0	0
(H=h1+h2+h3+h4+h5+h6+h7+h8+h9+h10+h11)						
h1) Fondo General de Participaciones			0			0
h2) Fondo de Fomento Municipal			0			0
h3) Fondo de Fiscalización y Recaudación			0			0
h4) Fondo de Compensación			0			0
h5) Fondo de Extracción de Hidrocarburos			0			0
h6) Impuesto Especial Sobre Producción y Servicios			0			0
h7) 0.130% de la Recaudación Federal Participable			0			0
h8) 3.17% Sobre Extracción de Petróleo			0			0
h9) Gasolinas y Diésel			0			0
h10) Fondo del Impuesto Sobre la Renta			0			0
h11) Fondo de Estabilización de los Ingresos de las Entidades Federativas			0			0
I. Incentivos Derivados de la Colaboración Fiscal (I=i1+i2+i3+i4+i5)	0	0	0	0	0	0
i1) Tenencia o Uso de Vehículos			0			0
i2) Fondo de Compensación ISAN			0			0
i3) Impuesto Sobre Automóviles Nuevos			0			0
i4) Fondo de Compensación de Repecos-Intermedios			0			0
i5) Otros Incentivos Económicos			0			0
J. Transferencias y Asignaciones			0			0
K. Convenios	0	0	0	0	0	0
k1) Otros Convenios y Subsidios			0			0
L. Otros Ingresos de Libre Disposición (L=l1+l2)	0	0	0	0	0	0
l1) Participaciones en Ingresos Locales			0			0
l2) Otros Ingresos de Libre Disposición			0			0
<b>I. Total de Ingresos de Libre Disposición (I=A+B+C+D+E+F+G+H+I+J+K+L)</b>	<b>0</b>	<b>7,350</b>	<b>7,350</b>	<b>72,551</b>	<b>72,551</b>	<b>72,551</b>
<b>Ingresos Excedentes de Ingresos de Libre Disposición</b>						
<b>Transferencias Federales Etiquetadas</b>						
A. Aportaciones (A=a1+a2+a3+a4+a5+a6+a7+a8)	0	0	0	0	0	0
a1) Fondo de Aportaciones para la Nómina Educativa y Gasto Operativo			0			0
a2) Fondo de Aportaciones para los Servicios de Salud			0			0
a3) Fondo de Aportaciones para la Infraestructura Social			0			0
a4) Fondo de Aportaciones para el Fortalecimiento de los Municipios y de las Demarcaciones Territoriales del Distrito Federal			0			0
a5) Fondo de Aportaciones Múltiples			0			0
a6) Fondo de Aportaciones para la Educación Tecnológica y de Adultos			0			0
a7) Fondo de Aportaciones para la Seguridad Pública de los Estados y del Distrito Federal			0			0
a8) Fondo de Aportaciones para el Fortalecimiento de las Entidades Federativas			0			0
B. Convenios (B=b1+b2+b3+b4)	0	0	0	0	0	0
b1) Convenios de Protección Social en Salud			0			0
b2) Convenios de Descentralización			0			0
b3) Convenios de Reasignación			0			0
b4) Otros Convenios y Subsidios			0			0
C. Fondos Distintos de Aportaciones (C=c1+c2)	0	0	0	0	0	0
c1) Fondo para Entidades Federativas y Municipios Productores de Hidrocarburos			0			0
c2) Fondo Minero			0			0
D. Transferencias, Asignaciones, Subsidios y Subvenciones, y Pensiones y Jubilaciones			0			0

TRIBUNAL ELECTORAL DEL ESTADO SAN LUIS POTOSÍ (a)						
Estado Analítico de Ingresos Detallado - LDF						
Del 1 de Enero al 31 de Marzo de 2023 (b)						
(PESOS)						
Concepto (c)	Ingreso					Diferencia (e)
	Estimado (d)	Ampliaciones/ (Reducciones)	Modificado	Devengado	Recaudado	
E. Otras Transferencias Federales Etiquetadas			0			0
II. Total de Transferencias Federales Etiquetadas (II = A + B + C + D + E)	0	0	0	0	0	0
III. Ingresos Derivados de Financiamientos (III = A)	0	0	0	0	0	0
A. Ingresos Derivados de Financiamientos			0			0
IV. Total de Ingresos (IV = I + II + III)	0	7,350	7,350	72,551	72,551	72,551
<b>Datos Informativos</b>						
1. Ingresos Derivados de Financiamientos con Fuente de Pago de Ingresos de Libre Disposición			0			0
2. Ingresos Derivados de Financiamientos con Fuente de Pago de Transferencias Federales Etiquetadas			0			0
3. Ingresos Derivados de Financiamientos (3 = 1 + 2)	0	0	0	0	0	0

\*Bajo protesta de decir verdad declaramos que los Estados Financieros y sus notas son razonablemente correctos y son responsabilidad del emisor \*

Lic. Victor Nicolas Juárez Aguilar  
Presidente del Tribunal Electoral

Lic. César Jesús Porras Flores  
Secretario Ejecutivo

TRIBUNAL ELECTORAL DEL ESTADO SAN LUIS POTOSÍ (a)  
 Estado Analítico del Ejercicio del Presupuesto de Egresos Detallado - LDF  
 Clasificación por Objeto del Gasto (Capítulo y Concepto)  
 Del 1 de Enero al 31 de Marzo de 2023 (b)  
 (PESOS)

Concepto (c)	Egresos					Subejercicio (e)
	Aprobado (d)	Ampliaciones/ (Reducciones)	Modificado	Devengado	Pagado	
I. Gasto No Etiquetado (I=A+B+C+D+E+F+G+H+I)	30,000,000	0	30,000,000	5,959,171	5,489,858	24,040,829
A. Servicios Personales (A=a1+a2+a3+a4+a5+a6+a7)	28,602,830	0	28,602,830	5,618,686	5,250,104	22,984,144
a1) Remuneraciones al Personal de Carácter Permanente	15,149,473	0	15,149,473	3,784,154	3,784,154	11,365,319
a2) Remuneraciones al Personal de Carácter Transitorio	0	0	0	0	0	0
a3) Remuneraciones Adicionales y Especiales	4,828,760	0	4,828,760	0	0	4,828,760
a4) Seguridad Social	4,117,581	0	4,117,581	712,300	590,825	3,405,221
a5) Otras Prestaciones Sociales y Económicas	2,528,800	0	2,528,800	635,231	388,184	1,893,589
a6) Provisiones	0	0	0	0	0	0
a7) Pago de Estímulos a Servidores Públicos	1,978,216	0	1,978,216	486,941	480,941	1,491,275
B. Materiales y Suministros (B=b1+b2+b3+b4+b5+b6+b7+b8+b9)	205,380	0	205,380	18,493	18,493	186,887
b1) Materiales de Administración, Emisión de Documentos y Artículos Oficiales	154,380	-1,850	152,530	9,875	9,875	142,655
b2) Alimentos y Utensilios	10,500	-500	10,000	5,137	5,137	4,863
b3) Materiales Primas y Materiales de Producción y Comercialización	0	0	0	0	0	0
b4) Materiales y Artículos de Construcción y de Reparación	1,500	1,000	2,500	2,254	2,254	246
b5) Productos Químicos, Farmacéuticos y de Laboratorio	0	0	0	0	0	0
b6) Combustibles, Lubrificantes y Aditivos	18,500	0	18,500	0	0	18,500
b7) Vestuario, Blancos, Prendas de Protección y Artículos Deportivos	0	0	0	0	0	0
b8) Materiales y Suministros Para Seguridad	0	0	0	0	0	0
b9) Herramientas, Refacciones y Accesorios Menores	20,500	1,350	21,850	1,227	1,227	20,623
C. Servicios Generales (C=c1+c2+c3+c4+c5+c6+c7+c8+c9)	1,191,790	0	1,191,790	321,991	231,260	860,799
c1) Servicios Básicos	144,335	-1,200	143,135	38,482	38,482	104,653
c2) Servicios de Arrendamiento	644,022	0	644,022	113,391	113,391	530,631
c3) Servicios Profesionales, Científicos, Técnicos y Otros Servicios	9,500	-2,000	7,500	4,309	4,309	3,191
c4) Servicios Financieros, Bancarios y Comerciales	50,100	0	50,100	9,572	9,572	40,528
c5) Servicios de Instalación, Reparación, Mantenimiento y Conservación	35,500	2,700	38,200	7,458	7,458	30,744
c6) Servicios de Comunicación Social y Publicidad	0	0	0	0	0	0
c7) Servicios de Traslado y Viáticos	50,000	500	50,500	10,177	10,177	40,323
c8) Servicios Oficiales	0	0	0	0	0	0
c9) Otros Servicios Generales	258,333	0	258,333	138,605	47,874	110,728
D. Transferencias, Asignaciones, Subsidios y Otras Ayudas (D=d1+d2+d3+d4+d5+d6+d7+d8+d9)	0	0	0	0	0	0
d1) Transferencias Internas y Asignaciones al Sector Público	0	0	0	0	0	0
d2) Transferencias al Resto del Sector Público	0	0	0	0	0	0
d3) Subsidios y Subvenciones	0	0	0	0	0	0
d4) Ayudas Sociales	0	0	0	0	0	0
d5) Pensiones y Jubilaciones	0	0	0	0	0	0
d6) Transferencias a Fideicomisos, Mandatos y Otros Análogos	0	0	0	0	0	0
d7) Transferencias a la Seguridad Social	0	0	0	0	0	0
d8) Donativos	0	0	0	0	0	0
d9) Transferencias al Exterior	0	0	0	0	0	0
E. Bienes Muebles, Inmuebles e Intangibles (E=e1+e2+e3+e4+e5+e6+e7+e8+e9)	0	0	0	0	0	0
e1) Mobiliario y Equipo de Administración	0	0	0	0	0	0
e2) Mobiliario y Equipo Educativo y Recreativo	0	0	0	0	0	0
e3) Equipo e Instrumental Médico y de Laboratorio	0	0	0	0	0	0
e4) Vehículos y Equipo de Transporte	0	0	0	0	0	0
e5) Equipo de Defensa y Seguridad	0	0	0	0	0	0
e6) Maquinaria, Otros Equipos y Herramientas	0	0	0	0	0	0
e7) Activos Biológicos	0	0	0	0	0	0
e8) Bienes Inmuebles	0	0	0	0	0	0
e9) Activos Intangibles	0	0	0	0	0	0
F. Inversión Pública (F=f1+f2+f3)	0	0	0	0	0	0
f1) Obra Pública en Bienes de Dominio Público	0	0	0	0	0	0
f2) Obra Pública en Bienes Propios	0	0	0	0	0	0
f3) Proyectos Productivos y Acciones de Fomento	0	0	0	0	0	0
G. Inversiones Financieras y Otras Provisiones (G=g1+g2+g3+g4+g5+g6+g7)	0	0	0	0	0	0
g1) Inversiones Para el Fomento de Actividades Productivas	0	0	0	0	0	0
g2) Acciones y Participaciones de Capital	0	0	0	0	0	0
g3) Compra de Títulos y Valores	0	0	0	0	0	0
g4) Concesión de Préstamos	0	0	0	0	0	0
g5) Inversiones en Fideicomisos, Mandatos y Otros Análogos	0	0	0	0	0	0
Fideicomiso de Desastres Naturales (Informativo)	0	0	0	0	0	0
g6) Otras Inversiones Financieras	0	0	0	0	0	0
g7) Provisiones para Contingencias y Otras Erogaciones Especiales	0	0	0	0	0	0
H. Participaciones y Aportaciones (H=h1+h2+h3)	0	0	0	0	0	0
h1) Participaciones	0	0	0	0	0	0
h2) Aportaciones	0	0	0	0	0	0
h3) Convenios	0	0	0	0	0	0
I. Deuda Pública (I=i1+i2+i3+i4+i5+i6+i7)	0	0	0	0	0	0
i1) Amortización de la Deuda Pública	0	0	0	0	0	0
i2) Intereses de la Deuda Pública	0	0	0	0	0	0
i3) Comisiones de la Deuda Pública	0	0	0	0	0	0
i4) Gastos de la Deuda Pública	0	0	0	0	0	0
i5) Costo por Coberturas	0	0	0	0	0	0
i6) Apoyos Financieros	0	0	0	0	0	0
i7) Adeudos de Ejercicios Fiscales Anteriores (ADEFAS)	0	0	0	0	0	0



TRIBUNAL ELECTORAL DEL ESTADO SAN LUIS POTOSÍ (a)  
 Estado Analítico del Ejercicio del Presupuesto de Egresos Detallado - LDF  
 Clasificación por Objeto del Gasto (Capítulo y Concepto)  
 Del 1 de Enero al 31 de Marzo de 2023 (b)  
 (PESOS)

Concepto (c)	Egresos					Subejercicio (e)
	Aprobado (d)	Ampliaciones/ (Reducciones)	Modificado	Devengado	Pagado	
<b>II. Gasto Etiquetado (II)=A+B+C+D+E+F+G+H+I)</b>	0	0	0	0	0	0
<b>A. Servicios Personales (A=a1+a2+a3+a4+a5+a6+a7)</b>	0	0	0	0	0	0
a1) Remuneraciones al Personal de Carácter Permanente						
a2) Remuneraciones al Personal de Carácter Transitorio						
a3) Remuneraciones Adicionales y Especiales						
a4) Seguridad Social						
a5) Otras Prestaciones Sociales y Económicas						
a6) Prestaciones						
a7) Pago de Estímulos a Servidores Públicos						
<b>B. Materiales y Suministros (B=b1+b2+b3+b4+b5+b6+b7+b8+b9)</b>	0	0	0	0	0	0
b1) Materiales de Administración, Emisión de Documentos y Artículos Oficiales						
b2) Alimentos y Utensilios						
b3) Materias Primas y Materiales de Producción y Comercialización						
b4) Materiales y Artículos de Construcción y de Reparación						
b5) Productos Químicos, Farmacéuticos y de Laboratorio						
b6) Combustibles, Lubricantes y Aditivos						
b7) Vestuario, Blancos, Prendas de Protección y Artículos Deportivos						
b8) Materiales y Suministros Para Seguridad						
b9) Herramientas, Refacciones y Accesorios Menores						
<b>C. Servicios Generales (C=c1+c2+c3+c4+c5+c6+c7+c8+c9)</b>	0	0	0	0	0	0
c1) Servicios Básicos						
c2) Servicios de Amendamiento						
c3) Servicios Profesionales, Científicos, Técnicos y Otros Servicios						
c4) Servicios Financieros, Bancarios y Comerciales						
c5) Servicios de Instalación, Reparación, Mantenimiento y Conservación						
c6) Servicios de Comunicación Social y Publicidad						
c7) Servicios de Traslado y Viáticos						
c8) Servicios Oficiales						
c9) Otros Servicios Generales						
<b>D. Transferencias, Asignaciones, Subsidios y Otras Ayudas (D=d1+d2+d3+d4+d5+d6+d7+d8+d9)</b>	0	0	0	0	0	0
d1) Transferencias Internas y Asignaciones al Sector Público						
d2) Transferencias al Resto del Sector Público						
d3) Subsidios y Subvenciones						
d4) Ayudas Sociales						
d5) Pensiones y Jubilaciones						
d6) Transferencias a Fideicomisos, Mandatos y Otros Análogos						
d7) Transferencias a la Seguridad Social						
d8) Donativos						
d9) Transferencias al Exterior						
<b>E. Bienes Muebles, Inmuebles e Intangibles (E=e1+e2+e3+e4+e5+e6+e7+e8+e9)</b>	0	0	0	0	0	0
e1) Mobiliario y Equipo de Administración						
e2) Mobiliario y Equipo Educativo y Recreativo						
e3) Equipo e Instrumental Médico y de Laboratorio						
e4) Vehículos y Equipo de Transporte						
e5) Equipo de Defensa y Seguridad						
e6) Maquinaria, Otros Equipos y Herramientas						
e7) Activos Biológicos						
e8) Bienes Inmuebles						
e9) Activos Intangibles						
<b>F. Inversión Pública (F=f1+f2+f3)</b>	0	0	0	0	0	0
f1) Obra Pública en Bienes de Dominio Público						
f2) Obra Pública en Bienes Propios						
f3) Proyectos Productivos y Acciones de Fomento						
<b>G. Inversiones Financieras y Otras Provisiones (G=g1+g2+g3+g4+g5+g6+g7)</b>	0	0	0	0	0	0
g1) Inversiones Para el Fomento de Actividades Productivas						
g2) Acciones y Participaciones de Capital						
g3) Compra de Títulos y Valores						
g4) Concesión de Préstamos						
g5) Inversiones en Fideicomisos, Mandatos y Otros Análogos						
Fideicomiso de Desastres Naturales (Informativo)						
g6) Otras Inversiones Financieras						
g7) Provisiones para Contingencias y Otras Erogaciones Especiales						
<b>H. Participaciones y Aportaciones (H=h1+h2+h3)</b>	0	0	0	0	0	0
h1) Participaciones						
h2) Aportaciones						
h3) Convenios						
<b>I. Deuda Pública (I=i1+i2+i3+i4+i5+i6+i7)</b>	0	0	0	0	0	0
i1) Amortización de la Deuda Pública						
i2) Intereses de la Deuda Pública						
i3) Comisiones de la Deuda Pública						
i4) Gastos de la Deuda Pública						
i5) Costo por Coberturas						
i6) Apoyos Financieros						
i7) Adeudos de Ejercicios Fiscales Anteriores (ADEFAS)						
<b>III. Total de Egresos (II) = I + III</b>	<b>30,000,000</b>	<b>0</b>	<b>30,000,000</b>	<b>5,959,171</b>	<b>5,499,858</b>	<b>24,048,829</b>

"Bajo protesta de decir verdad declaramos que los Estados Financieros y sus notas son razonablemente correctos y son responsabilidad del emisor."

Lic. Víctor Nicolás Juárez Aguilar  
 Presidente del Tribunal Electoral

Lic. César Jesús Portas Flores  
 Secretario Ejecutivo



TRIBUNAL ELECTORAL DEL ESTADO SAN LUIS POTOSÍ (a)  
 Estado Analítico del Ejercicio del Presupuesto de Egresos Detallado - LDF  
 Clasificación Funcional (Finalidad y Función)  
 Del 1 de Enero al 31 de Marzo de 2023 (b)  
 (PESOS)

Concepto (c)	Egresos					Subejercicio (e)
	Aprobado (d)	Ampliaciones/ (Reducciones)	Modificado	Devengado	Pagado	
<b>I. Gasto No Etiquetado (I=A+B+C+D)</b>	<b>30,000,000</b>	<b>0</b>	<b>30,000,000</b>	<b>5,959,171</b>	<b>5,499,858</b>	<b>24,040,829</b>
<b>A. Gobierno (A=a1+a2+a3+a4+a5+a6+a7+a8)</b>	<b>30,000,000</b>	<b>0</b>	<b>30,000,000</b>	<b>5,959,171</b>	<b>5,499,858</b>	<b>24,040,829</b>
a1) Legislación		0	0			0
a2) Justicia	30,000,000	0	30,000,000	5,959,171	5,499,858	24,040,829
a3) Coordinación de la Política de Gobierno		0	0			0
a4) Relaciones Exteriores		0	0			0
a5) Asuntos Financieros y Hacendarios		0	0			0
a6) Seguridad Nacional		0	0			0
a7) Asuntos de Orden Público y de Seguridad Interior		0	0			0
a8) Otros Servicios Generales		0	0			0
<b>B. Desarrollo Social (B=b1+b2+b3+b4+b5+b6+b7)</b>	<b>0</b>	<b>0</b>	<b>0</b>	<b>0</b>	<b>0</b>	<b>0</b>
b1) Protección Ambiental		0	0			0
b2) Vivienda y Servicios a la Comunidad		0	0			0
b3) Salud		0	0			0
b4) Recreación, Cultura y Otras Manifestaciones Sociales		0	0			0
b5) Educación		0	0			0
b6) Protección Social		0	0			0
b7) Otros Asuntos Sociales		0	0			0
<b>C. Desarrollo Económico (C=c1+c2+c3+c4+c5+c6+c7+c8+c9)</b>	<b>0</b>	<b>0</b>	<b>0</b>	<b>0</b>	<b>0</b>	<b>0</b>
c1) Asuntos Económicos, Comerciales y Laborales en General		0	0			0
c2) Agropecuaria, Silvicultura, Pesca y Caza		0	0			0
c3) Combustibles y Energía		0	0			0
c4) Minería, Manufacturas y Construcción		0	0			0
c5) Transporte		0	0			0
c6) Comunicaciones		0	0			0
c7) Turismo		0	0			0
c8) Ciencia, Tecnología e Innovación		0	0			0
c9) Otras Industrias y Otros Asuntos Económicos		0	0			0
<b>D. Otras No Clasificadas en Funciones Anteriores (D=d1+d2+d3+d4)</b>	<b>0</b>	<b>0</b>	<b>0</b>	<b>0</b>	<b>0</b>	<b>0</b>
d1) Transacciones de la Deuda Pública / Costo Financiero de la Deuda		0	0			0
d2) Transferencias, Participaciones y Aportaciones Entre Diferentes Niveles y Ordenes de Gobierno		0	0			0
d3) Saneamiento del Sistema Financiero		0	0			0
d4) Adeudos de Ejercicios Fiscales Anteriores		0	0			0
<b>II. Gasto Etiquetado (II=A+B+C+D)</b>	<b>0</b>	<b>0</b>	<b>0</b>	<b>0</b>	<b>0</b>	<b>0</b>
<b>A. Gobierno (A=a1+a2+a3+a4+a5+a6+a7+a8)</b>	<b>0</b>	<b>0</b>	<b>0</b>	<b>0</b>	<b>0</b>	<b>0</b>
a1) Legislación		0	0			0
a2) Justicia		0	0			0
a3) Coordinación de la Política de Gobierno		0	0			0
a4) Relaciones Exteriores		0	0			0
a5) Asuntos Financieros y Hacendarios		0	0			0
a6) Seguridad Nacional		0	0			0
a7) Asuntos de Orden Público y de Seguridad Interior		0	0			0
a8) Otros Servicios Generales		0	0			0
<b>B. Desarrollo Social (B=b1+b2+b3+b4+b5+b6+b7)</b>	<b>0</b>	<b>0</b>	<b>0</b>	<b>0</b>	<b>0</b>	<b>0</b>
b1) Protección Ambiental		0	0			0
b2) Vivienda y Servicios a la Comunidad		0	0			0
b3) Salud		0	0			0
b4) Recreación, Cultura y Otras Manifestaciones Sociales		0	0			0
b5) Educación		0	0			0
b6) Protección Social		0	0			0
b7) Otros Asuntos Sociales		0	0			0
<b>C. Desarrollo Económico (C=c1+c2+c3+c4+c5+c6+c7+c8+c9)</b>	<b>0</b>	<b>0</b>	<b>0</b>	<b>0</b>	<b>0</b>	<b>0</b>
c1) Asuntos Económicos, Comerciales y Laborales en General		0	0			0
c2) Agropecuaria, Silvicultura, Pesca y Caza		0	0			0
c3) Combustibles y Energía		0	0			0
c4) Minería, Manufacturas y Construcción		0	0			0
c5) Transporte		0	0			0
c6) Comunicaciones		0	0			0
c7) Turismo		0	0			0
c8) Ciencia, Tecnología e Innovación		0	0			0
c9) Otras Industrias y Otros Asuntos Económicos		0	0			0



TRIBUNAL ELECTORAL DEL ESTADO SAN LUIS POTOSÍ (a)  
 Estado Analítico del Ejercicio del Presupuesto de Egresos Detallado - LDF  
 Clasificación Funcional (Finalidad y Función)  
 Del 1 de Enero al 31 de Marzo de 2023 (b)  
 (PESOS)

Concepto (c)	Egresos					Subejercicio (e)
	Aprobado (d)	Ampliaciones/ (Reducciones)	Modificado	Devengado	Pagado	
D. Otras No Clasificadas en Funciones Anteriores (D=d1+d2+d3+d4)	0	0	0	0	0	0
d1) Transacciones de la Deuda Pública / Costo Financiero de la Deuda			0			0
d2) Transferencias, Participaciones y Aportaciones Entre Diferentes Niveles y Ordenes de Gobierno			0			0
d3) Saneamiento del Sistema Financiero			0			0
d4) Adeudos de Ejercicios Fiscales Anteriores			0			0
III. Total de Egresos (III = I + II)	30,000,000	0	30,000,000	5,959,171	5,499,858	24,040,829

"Bajo protesta de decir verdad declaramos que los Estados Financieros y sus notas son razonablemente correctos y son responsabilidad del emisor"

Lic. Victor Nicolas Juárez Aguilar  
 Presidente del Tribunal Electoral

Lic. César Jesús Porras Flores  
 Secretario Ejecutivo

TRIBUNAL ELECTORAL DEL ESTADO SAN LUIS POTOSÍ (a)  
 Estado Analítico del Ejercicio del Presupuesto de Egresos Detallado - LDF  
 Clasificación de Servicios Personales por Categoría  
 Del 1 de Enero al 31 de Marzo de 2023 (b)  
 (PESOS)

Concepto (c)	Egresos					Subejercicio (e)
	Aprobado (d)	Ampliaciones/ (Reducciones)	Modificado	Devengado	Pagado	
I. Gasto No Etiquetado (I=A+B+C+D+E+F)	28,602,830	0	28,602,830	5,618,686	5,250,104	22,984,144
A. Personal Administrativo y de Servicio Público	28,602,830	0	28,602,830	5,618,686	5,250,104	22,984,144
B. Magisterio	0	0	0	0	0	0
C. Servicios de Salud (C=c1+c2)	0	0	0	0	0	0
c1) Personal Administrativo	0	0	0	0	0	0
c2) Personal Médico, Paramédico y afín	0	0	0	0	0	0
D. Seguridad Pública	0	0	0	0	0	0
E. Gastos asociados a la implementación de nuevas leyes federales o reformas a las mismas (E = e1 + e2)	0	0	0	0	0	0
e1) Nombre del Programa o Ley 1	0	0	0	0	0	0
e2) Nombre del Programa o Ley 2	0	0	0	0	0	0
F. Sentencias laborales definitivas	0	0	0	0	0	0
II. Gasto Etiquetado (II=A+B+C+D+E+F)	0	0	0	0	0	0
A. Personal Administrativo y de Servicio Público	0	0	0	0	0	0
B. Magisterio	0	0	0	0	0	0
C. Servicios de Salud (C=c1+c2)	0	0	0	0	0	0
c1) Personal Administrativo	0	0	0	0	0	0
c2) Personal Médico, Paramédico y afín	0	0	0	0	0	0
D. Seguridad Pública	0	0	0	0	0	0
E. Gastos asociados a la implementación de nuevas leyes federales o reformas a las mismas (E = e1 + e2)	0	0	0	0	0	0
e1) Nombre del Programa o Ley 1	0	0	0	0	0	0
e2) Nombre del Programa o Ley 2	0	0	0	0	0	0
F. Sentencias laborales definitivas	0	0	0	0	0	0
III. Total del Gasto en Servicios Personales (III = I + II)	28,602,830	0	28,602,830	5,618,686	5,250,104	22,984,144

\*Bajo protesta de decir verdad declaramos que los Estados Financieros y sus notas son razonablemente correctos y son responsabilidad del emisor \*

Lic. Víctor Nicolás Juárez Aguilar  
 Presidente del Tribunal Electoral

Lic. César Jesús Porras Flores  
 Secretario Ejecutivo

TRIBUNAL ELECTORAL DEL ESTADO SAN LUIS POTOSÍ (a)						
Proyecciones de Ingresos - LDF						
(PESOS)						
(CIFRAS NOMINALES)						
Concepto (b)	Año en Cuestión 2022 (de iniciativa de Ley) (c)	2023(d)	2024 (d)	2025 (d)	2026 (d)	2027 (d)
<b>1. Ingresos de Libre Disposición (1=A+B+C+D+E+F+G+H+I+J+K+L)</b>	<b>31,614,721</b>	<b>30,000,000</b>	<b>36,000,000</b>	<b>36,000,000</b>	<b>38,000,000</b>	<b>39,000,000</b>
A. Impuestos	0	0	0	0	0	0
B. Cuotas y Aportaciones de Seguridad Social	0	0	0	0	0	0
C. Contribuciones de Mejoras	0	0	0	0	0	0
D. Derechos	0	0	0	0	0	0
E. Productos	0	0	0	0	0	0
F. Aprovechamientos	0	0	0	0	0	0
G. Ingresos por Venta de Bienes y Prestación de Servicios	0	0	0	0	0	0
H. Participaciones	0	0	0	0	0	0
I. Incentivos Derivados de la Colaboración Fiscal	0	0	0	0	0	0
J. Transferencias y Asignaciones	31,614,721	30,000,000	36,000,000	36,000,000	38,000,000	39,000,000
K. Convenios	0	0	0	0	0	0
L. Otros Ingresos de Libre Disposición	0	0	0	0	0	0
<b>2. Transferencias Federales Etiquetadas (2=A+B+C+D+E)</b>	<b>0</b>	<b>0</b>	<b>0</b>	<b>0</b>	<b>0</b>	<b>0</b>
A. Aportaciones	0	0	0	0	0	0
B. Convenios	0	0	0	0	0	0
C. Fondos Distintos de Aportaciones	0	0	0	0	0	0
D. Transferencias, Asignaciones, Subsidios y Subvenciones, y Pensiones y Jubilaciones	0	0	0	0	0	0
E. Otras Transferencias Federales Etiquetadas	0	0	0	0	0	0
<b>3. Ingresos Derivados de Financiamientos (3=A)</b>	<b>0</b>	<b>0</b>	<b>0</b>	<b>0</b>	<b>0</b>	<b>0</b>
A. Ingresos Derivados de Financiamientos	0	0	0	0	0	0
<b>4. Total de Ingresos Proyectados (4=1+2+3)</b>	<b>31,614,721</b>	<b>30,000,000</b>	<b>36,000,000</b>	<b>36,000,000</b>	<b>38,000,000</b>	<b>39,000,000</b>
<b>Datos Informativos</b>						
1. Ingresos Derivados de Financiamientos con Fuente de Pago de Recursos de Libre Disposición	0	0	0	0	0	0
2. Ingresos derivados de Financiamientos con Fuente de Pago de Transferencias Federales Etiquetadas	0	0	0	0	0	0
3. Ingresos Derivados de Financiamiento (3 = 1 + 2)	0	0	0	0	0	0

\*Bajo protesta de decir verdad declaramos que los Estados Financieros y sus notas son razonablemente correctos y son responsabilidad del emisor\*

Lic. Victor Nicolas Juárez Aguilar  
Presidente del Tribunal Electoral

Lic. César Jesús Porras Flores  
Secretario Ejecutivo



TRIBUNAL ELECTORAL DEL ESTADO SAN LUIS POTOSÍ (e)						
Proyecciones de Egresos - LDF						
(PESOS)						
(CIFRAS NOMINALES)						
Concepto (b)	Año en Cuestión					
	2022 (de proyecto de presupuesto) (c)	2023(d)	2024 (d)	2025 (d)	2026 (d)	2027 (d)
<b>1. Gasto No Etiquetado (1=A+B+C+D+E+F+G+H+I)</b>	<b>31,614,721</b>	<b>30,000,000</b>	<b>36,000,000</b>	<b>36,000,000</b>	<b>38,000,000</b>	<b>39,000,000</b>
A. Servicios Personales	27,970,910	28,602,830	31,500,000	31,500,000	32,000,000	33,000,000
B. Materiales y Suministros	478,175	205,380	1,500,000	1,500,000	2,200,000	2,200,000
C. Servicios Generales	1,661,252	1,191,790	3,000,000	3,000,000	3,800,000	3,800,000
D. Transferencias, Asignaciones, Subsidios y Otras Ayudas	0	0	0	0	0	0
E. Bienes Muebles, Inmuebles e Intangibles	1,304,384	0	0	0	0	0
F. Inversión Pública	0	0	0	0	0	0
G. Inversiones Financieras y Otras Provisiones	0	0	0	0	0	0
H. Participaciones y Aportaciones	0	0	0	0	0	0
I. Deuda Pública	0	0	0	0	0	0
<b>2. Gasto Etiquetado (2=A+B+C+D+E+F+G+H+I)</b>	<b>0</b>	<b>0</b>	<b>0</b>	<b>0</b>	<b>0</b>	<b>0</b>
A. Servicios Personales	0	0	0	0	0	0
B. Materiales y Suministros	0	0	0	0	0	0
C. Servicios Generales	0	0	0	0	0	0
D. Transferencias, Asignaciones, Subsidios y Otras Ayudas	0	0	0	0	0	0
E. Bienes Muebles, Inmuebles e Intangibles	0	0	0	0	0	0
F. Inversión Pública	0	0	0	0	0	0
G. Inversiones Financieras y Otras Provisiones	0	0	0	0	0	0
H. Participaciones y Aportaciones	0	0	0	0	0	0
I. Deuda Pública	0	0	0	0	0	0
<b>3. Total de Egresos Proyectados (3 = 1 + 2)</b>	<b>31,614,721</b>	<b>30,000,000</b>	<b>36,000,000</b>	<b>36,000,000</b>	<b>38,000,000</b>	<b>39,000,000</b>

"Bajo protesta de decir verdad declaramos que los Estados Financieros y sus notas son razonablemente correctos y son responsabilidad del emisor"

Lic. Víctor Nicolás Juárez Aguilar  
Presidente del Tribunal Electoral

Lic. César Jesús Porras Flores  
Secretario Ejecutivo

TRIBUNAL ELECTORAL DEL ESTADO SAN LUIS POTOSÍ (a)						
Resultados de Ingresos - LDF						
(PESOS)						
Concepto (b)	2017 (c)	2018 (c)	2019 (c)	2020 (c)	2021 (c)	2022 (d)
<b>1. Ingresos de Libre Disposición (1=A+B+C+D+E+F+G+H+I+J+K+L)</b>	<b>24,090,832</b>	<b>26,911,330</b>	<b>25,828,251</b>	<b>27,636,363</b>	<b>32,374,765</b>	<b>31,614,721</b>
A. Impuestos	0	0	0			
B. Cuotas y Aportaciones de Seguridad Social	0	0	0			
C. Contribuciones de Mejoras	0	0	0			
D. Derechos	0	0	0			
E. Productos	0	0	0			
F. Aprovechamientos	0	0	0			
G. Ingresos por Venta de Bienes y Prestación de Servicios	0	0	0			
H. Participaciones	0	0	0			
I. Incentivos Derivados de la Colaboración Fiscal	0	0	0			
J. Transferencias y Asignaciones	24,090,832	26,911,330	25,828,251	27,636,363	32,374,765	31,614,721
K. Convenios	0	0	0			
L. Otros Ingresos de Libre Disposición	0	0	0			
<b>2. Transferencias Federales Etiquetadas (2=A+B+C+D+E)</b>	<b>0</b>	<b>0</b>	<b>0</b>	<b>0</b>	<b>0</b>	<b>0</b>
A. Aportaciones	0	0	0			
B. Convenios	0	0	0			
C. Fondos Distintos de Aportaciones	0	0	0			
D. Transferencias, Asignaciones, Subsidios y Subvenciones, y Pensiones y Jubilaciones	0	0	0			
E. Otras Transferencias Federales Etiquetadas	0	0	0			
<b>3. Ingresos Derivados de Financiamientos (3=A)</b>	<b>0</b>	<b>0</b>	<b>0</b>	<b>0</b>	<b>0</b>	<b>0</b>
A. Ingresos Derivados de Financiamientos	0	0	0	0	0	0
<b>4. Total de Resultados de Ingresos (4=1+2+3)</b>	<b>24,090,832</b>	<b>26,911,330</b>	<b>25,828,251</b>	<b>27,636,363</b>	<b>32,374,765</b>	<b>31,614,721</b>
<b>Datos Informativos</b>						
1. Ingresos Derivados de Financiamientos con Fuente de Pago de Recursos de Libre Disposición	0	0	0			
2. Ingresos derivados de Financiamientos con Fuente de Pago de Transferencias Federales Etiquetadas	0	0	0			
3. Ingresos Derivados de Financiamiento (3 = 1 + 2)	0	0	0	0	0	0

\*Bajo protesta de decir verdad declaramos que los Estados Financieros y sus notas son razonablemente correctos y son responsabilidad del emisor \*

Lic. Víctor Nicolás Juárez Aguilar  
Presidente del Tribunal Electoral

Lic. César Jesús Porras Flores  
Secretario Ejecutivo

TRIBUNAL ELECTORAL DEL ESTADO SAN LUIS POTOSÍ (a)						
Resultados de Egresos - LDF						
(PESOS)						
Concepto (b)	2017 (c)	2018 (c)	2019 (c)	2020 (c)	2021 (c)	2022 (d)
<b>1. Gasto No Etiquetado (1=A+B+C+D+E+F+G+H+I)</b>	<b>24,090,833</b>	<b>26,911,329</b>	<b>25,751,568</b>	<b>27,625,614</b>	<b>32,540,230</b>	<b>31,614,721</b>
A. Servicios Personales	22,567,558	23,067,243	24,093,569	25,728,522	28,787,449	27,970,910
B. Materiales y Suministros	266,411	267,316	231,896	293,063	496,320	478,175
C. Servicios Generales	657,194	3,473,622	1,371,405	1,541,352	2,603,909	1,861,252
D. Transferencias, Asignaciones, Subsidios y Otras Ayudas	0	0	0	0	0	0
E. Bienes Muebles, Inmuebles e Intangibles	599,670	103,148	54,698	62,677	652,552	1,304,384
F. Inversión Pública	0	0	0	0	0	0
G. Inversiones Financieras y Otras Provisiones	0	0	0	0	0	0
H. Participaciones y Aportaciones	0	0	0	0	0	0
I. Deuda Pública	0	0	0	0	0	0
<b>2. Gasto Etiquetado (2=A+B+C+D+E+F+G+H+I)</b>	<b>0</b>	<b>0</b>	<b>0</b>	<b>0</b>	<b>0</b>	<b>0</b>
A. Servicios Personales	0	0	0	0	0	0
B. Materiales y Suministros	0	0	0	0	0	0
C. Servicios Generales	0	0	0	0	0	0
D. Transferencias, Asignaciones, Subsidios y Otras Ayudas	0	0	0	0	0	0
E. Bienes Muebles, Inmuebles e Intangibles	0	0	0	0	0	0
F. Inversión Pública	0	0	0	0	0	0
G. Inversiones Financieras y Otras Provisiones	0	0	0	0	0	0
H. Participaciones y Aportaciones	0	0	0	0	0	0
I. Deuda Pública	0	0	0	0	0	0
<b>3. Total del Resultado de Egresos (3=1+2)</b>	<b>24,090,833</b>	<b>26,911,329</b>	<b>25,751,568</b>	<b>27,625,614</b>	<b>32,540,230</b>	<b>31,614,721</b>

"Bajo protesta de decir verdad declaramos que los Estados Financieros y sus notas son razonablemente correctos y son responsabilidad del emisor"

Lic. Victor Nicolas Juárez Aguilar  
Presidente del Tribunal Electoral

Lic. César Jesús Porras Flores  
Secretario Ejecutivo



**TRIBUNAL ELECTORAL DEL ESTADO SAN LUIS POTOSÍ (a)**  
Informe sobre Estudios Actuariales - LDF

	Pensiones y jubilaciones	Salud	Riesgos de trabajo	Invalidez y vida	Otras prestaciones sociales
<b>Tipo de Sistema</b> Prestación laboral o Fondo general para trabajadores del estado o municipio Beneficio definido, Contribución definida o Mixto  <b>Población afiliada</b> Activos Edad máxima Edad mínima Edad promedio Pensionados y Jubilados Edad máxima Edad mínima Edad promedio Beneficiarios Promedio de años de servicio (trabajadores activos) Aportación individual al plan de pensión como % del salario Aportación del ente público al plan de pensión como % del salario Crecimiento esperado de los pensionados y jubilados (como %) Crecimiento esperado de los activos (como %) Edad de Jubilación o Pensión Esperanza de vida  <b>Ingresos del Fondo</b> Ingresos Anuales al Fondo de Pensiones  <b>Nómina anual</b> Activos Pensionados y Jubilados Beneficiarios de Pensionados y Jubilados  <b>Monto mensual por pensión</b> Máximo Mínimo Promedio  <b>Monto de la reserva</b>  <b>Valor presente de las obligaciones</b> Pensiones y Jubilaciones en curso de pago Generación actual Generaciones futuras  <b>Valor presente de las contribuciones asociadas a los sueldos futuros de cotización X%</b> Generación actual Generaciones futuras  <b>Valor presente de aportaciones futuras</b> Generación actual Generaciones futuras Otros Ingresos  <b>Déficit/superávit actuarial</b> Generación actual Generaciones futuras  <b>Periodo de suficiencia</b> Año de descapitalización Tasa de rendimiento  <b>Estudio actuarial</b> Año de elaboración del estudio actuarial Empresa que elaboró el estudio actuarial	<b>NO</b>	<b>APLICA</b>			

TRIBUNAL ELECTORAL DEL ESTADO SAN LUIS POTOSÍ (M)  
 Guía de Cumplimiento de la Ley de Disciplina Financiera de las Entidades Federativas y Municipios  
 Del 1 de Enero al 31 de Marzo de 2023(a)

Indicadores de Observancia (C)	Implementación		Resultado		Fundamento (h)	Comentarios (i)		
	SI	NO	Monto o valor (f)	Unidad (g) (Presupuestaria) (e)				
	Mecanismo de Verificación (d)	Fecha estimada de cumplimiento (a)						
<b>INDICADORES PRESUPUESTARIOS</b>								
<b>B. INDICADORES CUALITATIVOS</b>								
1	Análisis Costo-Beneficio para programas o proyectos de inversión mayores a 10 millones de UDIS (j)	Página de Internet de la Secretaría de Finanzas o Tesorería Municipal				Art. 13 fracs. II y 21 de la LDF	NO APLICA	
2	Análisis de conveniencia y análisis de transferencia de riesgos de los proyectos APFs (k)	Página de Internet de la Secretaría de Finanzas o Tesorería Municipal				Art. 13 fracs. II y 21 de la LDF	NO APLICA	
3	Identificación de población objetivo, destino y temporalidad de subsidios (l)	Página de Internet de la Secretaría de Finanzas o Tesorería Municipal				Art. 13 fracs. VII y 21 de la LDF	NO APLICA	
<b>INDICADORES DE DEUDA PÚBLICA</b>								
<b>A. INDICADORES CUANTITATIVOS</b>								
1	Obligaciones a Corto Plazo							
a	Límite de Obligaciones a Corto Plazo (m)			\$	-	peso	Art. 20 fracs. I de la LDF	NO APLICA
b	Obligaciones a Corto Plazo (n)			\$	-	peso	Art. 20 fracs. I de la LDF	NO APLICA

"Bajo protesta de decir verdad declaramos que los Estados Financieros y sus notas son razonablemente correctos y son responsabilidad del emisor."

Lic. Víctor Nicolás Juárez Aguilar  
 Presidente del Tribunal Electoral

Lo César Jesús Flores Flores  
 Secretario Ejecutivo

**TRIBUNAL ELECTORAL DEL ESTADO SAN LUIS POTOSÍ (T)**  
**Guía de Cumplimiento de la Ley de Disciplina Financiera de las Entidades Federativas y Municipios**  
 (del 1 de Enero al 31 de Marzo de 2023)

Indicadores de Observancia (C)	Implementación		Resultado		Fundamento (H)	Comentarios (I)
	SI	NO	Monto o valor (J)	Unidad (peso/cuarentena) (K)		
	Mecanismo de Verificación (L)	Fecha estimada de cumplimiento (M)				
<b>INDICADORES PRESUPUESTARIOS</b>						
<b>A. INDICADORES CUANTITATIVOS</b>						
<b>1 Balance Presupuestario Sostenible (N)</b>						
a. Propuesto	Iniciativa de Ley de Ingresos y Proyecto de Presupuesto de Egresos		3000000	pesos	Art. 6 y 19 de la LDF	
b. Aprobado	Ley de Ingresos y Presupuesto de Egresos		3000000	pesos	Art. 6 y 19 de la LDF	
c. Ejecido	Cuenta Pública / Formato 4 LDF		3025294	pesos	Art. 6 y 19 de la LDF	
<b>2 Balance Presupuestario de Recursos Disponibles Sostenible (N)</b>						
a. Propuesto	Iniciativa de Ley de Ingresos y Proyecto de Presupuesto de Egresos		3000000	pesos	Art. 6 y 19 de la LDF	
b. Aprobado	Ley de Ingresos y Presupuesto de Egresos		3000000	pesos	Art. 6 y 19 de la LDF	
c. Ejecido	Cuenta Pública / Formato 4 LDF		3025294	pesos	Art. 6 y 19 de la LDF	
<b>3 Financiamiento Neto dentro del Techo de Financiamiento Neto (O)</b>						
a. Propuesto	Iniciativa de Ley de Ingresos			pesos	Art. 6, 18 y 46 de la LDF	NO APLICA
b. Aprobado	Ley de Ingresos			pesos	Art. 6, 18 y 46 de la LDF	NO APLICA
c. Ejecido	Cuenta Pública / Formato 4 LDF			pesos	Art. 6, 18 y 46 de la LDF	NO APLICA
<b>4 Recursos destinados a la atención de desastres naturales</b>						
a. Asignación al Fideicomiso para desastres naturales (P)				pesos	Art. 9 de la LDF	NO APLICA
a.1 Aprobado	Reporte Trim. Formato 8 a)			pesos	Art. 9 de la LDF	NO APLICA
a.2 Ejecido	Cuenta Pública / Formato 6 a)			pesos	Art. 9 de la LDF	NO APLICA
b. Autorización prorrateada realizada por la Entidad Federativa durante los 5 ejercicios previos, para infraestructura dañada por desastres naturales (Q)	Autorizaciones de recursos aprobados por el FONDEN			pesos	Art. 9 de la LDF	NO APLICA
c. Saldo del fideicomiso para desastres naturales (R)	Cuenta Pública / Anclaje de Cuentas			pesos	Art. 9 de la LDF	NO APLICA
d. Costo promedio de los últimos 5 ejercicios de la reconstrucción de infraestructura dañada por desastres naturales (S)	Autorizaciones de recursos aprobados por el FONDEN			pesos	Art. 9 de la LDF	NO APLICA
<b>5 Techo para servicios personales (T)</b>						
a. Asignación en el Presupuesto de Egresos	Reporte Trim. Formato 6 d)		28252470	pesos	Art. 10 y 21 de la LDF	
b. Ejecido	Reporte Trim. Formato 6 d)		27693301	pesos	Art. 13 fracc. V y 21 de la LDF	
<b>6 Previsiones de gasto para compromisos de pago derivados de APPs (U)</b>						
a. Asignación en el Presupuesto de Egresos	Presupuesto de Egresos			pesos	Art. 11 y 21 de la LDF	NO APLICA
<b>7 Techo de ADEFAS para el ejercicio fiscal (V)</b>						
a. Propuesto	Proyecto de Presupuesto de Egresos			pesos	Art. 12 y 20 de la LDF	
b. Aprobado	Reporte Trim. Formato 6 a)		\$ -	pesos	Art. 12 y 20 de la LDF	
c. Ejecido	Cuenta Pública / Formato 6 a)			pesos	Art. 12 y 20 de la LDF	
<b>B. INDICADORES CUALITATIVOS</b>						
<b>1 Iniciativa de Ley de Ingresos y Proyecto de Presupuesto de Egresos</b>						
a. Objetivos anuales, estrategias y metas para el ejercicio fiscal (X)	Iniciativa de Ley de Ingresos y Proyecto de Presupuesto de Egresos				Art. 5 y 18 de la LDF	NO APLICA
b. Proyecciones de ejercicios posteriores (Y)	Iniciativa de Ley de Ingresos y Proyecto de Presupuesto de Egresos / Formatos 7 a) y b)				Art. 5 y 18 de la LDF	NO APLICA
c. Descripción de riesgos relevantes y propuestas de acción para enfrentarlos (Z)	Iniciativa de Ley de Ingresos y Proyecto de Presupuesto de Egresos				Art. 5 y 18 de la LDF	NO APLICA
d. Resultados de ejercicios fiscales anteriores y el ejercicio fiscal en cuestión (aa)	Iniciativa de Ley de Ingresos y Proyecto de Presupuesto de Egresos / Formatos 7 a) y b)				Art. 5 y 18 de la LDF	NO APLICA
e. Estado actual de las pensiones de sus trabajadores (ab)	Proyecto de Presupuesto de Egresos / Formato 8				Art. 5 y 18 de la LDF	NO APLICA
<b>2 Balance Presupuestario de Recursos Disponibles, en caso de ser negativo</b>						
a. Razones excepcionales que justifiquen el Balance Presupuestario de Recursos Disponibles negativo (ac)	Iniciativa de Ley de Ingresos o Proyecto de Presupuesto de Egresos				Art. 6 y 19 de la LDF	NO APLICA
b. Fuente de recursos para cubrir el Balance Presupuestario de Recursos Disponibles negativo (ad)	Iniciativa de Ley de Ingresos o Proyecto de Presupuesto de Egresos				Art. 6 y 19 de la LDF	NO APLICA
c. Número de ejercicios fiscales y acciones necesarias para cubrir el Balance Presupuestario de Recursos Disponibles negativo (ae)	Iniciativa de Ley de Ingresos o Proyecto de Presupuesto de Egresos				Art. 6 y 19 de la LDF	NO APLICA
d. Informes Trimestrales sobre el avance de las acciones para recuperar el Balance Presupuestario de Recursos Disponibles (af)	Reporte Trim. y Cuenta Pública				Art. 6 y 19 de la LDF	NO APLICA
<b>3 Servicios Personales</b>						
a. Remuneraciones de los servidores públicos (ag)	Proyecto de Presupuesto		29653893		Art. 10 y 21 de la LDF	
b. Previsiones salariales y económicas para cubrir incrementos salariales, concilio de alistas y otras (ah)	Proyecto de Presupuesto				Art. 10 y 21 de la LDF	NO APLICA
<b>INDICADORES DEL EJERCICIO PRESUPUESTARIO</b>						
<b>A. INDICADORES CUANTITATIVOS</b>						
<b>1 Ingresos Excedentes derivados de Ingresos de Libre Disposición</b>						
a. Monto de Ingresos Excedentes derivados de ILD (aj)	Cuenta Pública / Formato 5		\$ 107,625.00	pesos	Art. 14 y 21 de la LDF	
b. Monto de Ingresos Excedentes derivados de ILD destinados al fin del A. 14, fracción I de la LDF (ak)	Cuenta Pública		\$ -	pesos	Art. 14 y 21 de la LDF	
c. Monto de Ingresos Excedentes derivados de ILD destinados al fin del A. 14, fracción II, III de la LDF (al)	Cuenta Pública		\$ -	pesos	Art. 14 y 21 de la LDF	
d. Monto de Ingresos Excedentes derivados de ILD destinados al fin del A. 14, fracción IV de la LDF (am)	Cuenta Pública		\$ -	pesos	Art. 14 y 21 de la LDF	
e. Monto de Ingresos Excedentes derivados de ILD destinados al fin del artículo noveno transitorio de la LDF (an)			\$ -	pesos	Art. Noveno Transitorio de la LDF	