



5.-INDICADORES DE GESTIÓN





TRIBUNAL ELECTORAL DEL ESTADO SAN LUIS POTOSI
SAN LUIS POTOSI

Indicadores Financieros

Del 01/ene/2023 Al 31/mar./2023

Usu: ignacio
Rep: rptIndicadores

Fecha y hora de Impresión | 10/abr./2023
10:28 a. m.

Indicador	Resultado	Parametro
01.- LIQUIDEZ (Activo Circulante / Pasivo Circulante)		
\$4,412,347.16 / \$2,619,382.27 Se dispone de 1.68 de activo circulante para pagar cada \$1.00 de obligaciones a corto plazo. Por lo que se cuenta con liquidez.	1.68	a) Positivo = mayor de 1.1 veces b) Aceptable = de 1.0 a 1.1 veces c) No aceptable = menor a 1.0 veces
02.- MÁRGEN DE SEGURIDAD ((Activo Circulante - Pasivo Circulante) / Pasivo Circulante)		
(\$4,412,347.16 - \$2,619,382.27) / \$2,619,382.27 Se cuenta con un nivel positivo de margen de seguridad para solventar contingencias.	68.44%	a) Positivo = mayor a 35% b) Aceptable = de 0% a 35% c) No aceptable = menor a 0%
03.-PROPORCIÓN DEL PASIVO A CORTO PLAZO SOBRE EL PASIVO TOTAL (Pasivo Circulante/Pasivo Total)		
(\$2,619,382.27 / \$2,619,382.27) El resultado indica que el financiamiento a corto plazo predomina respecto al pasivo a largo plazo.	100.00%	a) Positivo = mayor o igual a 50% b) No Aceptable = menor a 50%
04.- SOLVENCIA (Pasivo Total / Activo Total)		
\$2,619,382.27 / \$6,627,759.43 Se cuenta con un nivel aceptable de solvencia para cumplir con sus compromisos a largo plazo.	39.52%	a) Positivo = mayor a 35% b) Aceptable = de 0% a 35% c) No aceptable = menor a 0%
05.- AUTONOMÍA FINANCIERA (Ingresos Propios / Ingresos Totales)		
\$7,223,257.61 / \$7,223,257.61 El resultado refleja el porcentaje de los ingresos propios, por lo que se cuenta con autonomía financiera.	100.00%	a) Positivo = mayor o igual a 50% b) No aceptable = menor a 50%
06.- AUTONOMÍA FINANCIERA PARA CUBRIR EL GASTO CORRIENTE (Ingresos Propios / Gasto Corriente)		
\$7,223,257.61 / \$5,959,170.63 El gasto corriente es cubierto en un 121.21% con recursos propios, por lo cual se cuenta con un nivel positivo de autonomía financiera, para cubrir su gasto corriente.	121.21%	a) Positivo = mayor al 55% b) Aceptable = 45% al 55% c) No aceptable = menor al 45%
07.- REALIZACIÓN DE INVERSIONES, SERVICIOS Y BENEFICIO SOCIAL (Gasto de capital / Otros Ingresos)		
	0.00	a) Positivo = mayor al 70% b) Aceptable = 60% al 70% c) No aceptable = menor al 60%
08.- RESULTADO FINANCIERO ((Saldo Inicial + Ingresos Totales) / Gasto Total)		
\$9,178,034.06 + \$7,223,257.61 / \$5,959,170.63 Se cuenta con un nivel Positivo de equilibrio financiero en la administración de los recursos.	2.75	a) Positivo = Igual o mayor a 1 b) No Aceptable = Menor a 1
09.- PROPORCIÓN DEL GASTO CORRIENTE SOBRE EL GASTO TOTAL (Gasto corriente / Gasto Total)		
\$5,959,170.63 / \$5,959,170.63 El gasto corriente representan el 100.00% del gasto total.	100.00%	
10.- PROPORCIÓN DE LOS SERVICIOS PERSONALES S/GASTO CORRIENTE (Servicios Personales/Gasto corriente)		
\$5,618,686.10 / \$5,959,170.63 Los servicios personales representan el 94.28% del gasto corriente.	94.28%	



TRIBUNAL ELECTORAL DEL ESTADO SAN LUIS POTOSI
SAN LUIS POTOSI

Indicadores Financieros
Del 01/ene/2023 Al 31/mar./2023

Usr: ignacio
Rep: rptIndicadores

Fecha y hora de Impresión | 10/abr./2023
10:28 a. m.

Indicador

Resultado Parametro

LIC.VICTOR NICOLAS JUÁREZ AGUILAR
PRESIDENTE DEL TRIBUNAL ELECTORAL

LIC.CÉSAR JESÚS PORRAS FLORES
SECRETARIO EJECUTIVO



TRIBUNAL ELECTORAL DEL ESTADO SAN LUIS POTOSI
SAN LUIS POTOSI

Proporción Gasto Programable

Al 31/mar./2023

Usr: ignacio
Rep: rptIndicadoresFinancieros

Fecha y hora de Impresión: 10/abr./2023 10:29 a. m.

PRESUPUESTO
INDICADORES DE GASTO

Nombre del Indicador:

Proporción Gasto Programable

Objetivo del Indicador:

Determinar la participación del gasto programable con respecto al total de egresos

Variables que intervienen:

TGP=Total de Gasto Programable TE=Total de Egreso

Unidad de Medida:

Porcentaje

Base de Comparación

Presupuesto de Egresos de ejercicios anteriores


Fórmula:

$$\frac{\text{TGP}}{\text{TE}} \times 100$$

Medios de Verificación:

Presupuesto de Egresos o Cuenta Pública

	Miles de pesos	Indicador
TGP	\$5,959,171.00	19.86 %
TE	\$30,000,000.00	



19.86 %
80.14 %



TRIBUNAL ELECTORAL DEL ESTADO SAN LUIS POTOSI
SAN LUIS POTOSI

Proporción Gasto Programable

Al 31/mar./2023

Usu: ignacio

Rep: rptIndicadoresFinancieros

Fecha y hora de Impresión | 10/abr./2023
10:29 a. m.

LIC. VÍCTOR NICOLÁS JUÁREZ AGUILAR
PRESIDENTE DEL TRIBUNAL ELECTORAL

LIC. CÉSAR JESÚS PORRAS FLORES
SECRETARIO EJECUTIVO



TRIBUNAL ELECTORAL DEL ESTADO SAN LUIS POTOSI
SAN LUIS POTOSI

Proporción Gasto de Operación (corriente)

Al 31/mar./2023

Usr: Ignacio

Rep: rptIndicadoresFinancieros

Fecha y hora de Impresión | 10/abr./2023
10:30 a. m.

PRESUPUESTO
INDICADORES DE GASTO

Nombre del Indicador:

Proporción Gasto de Operación (corriente)

Objetivo del Indicador:

Determinar la participación del gasto de operacion con respecto al total de egresos

Variables que intervienen:

TGO= Total de Gasto de Operación(corriente) TE= Total de Egresos

Unidad de Medida:

Porcentaje

Base de Comparación

Presupuesto de Egresos de ejercicios anteriores

Formula:

$$\frac{TGO}{TE} \times 100$$

Medios de Verificación:

Presupuesto de Egresos o Cuenta Pública

	Miles de pesos	Indicador
TGO	\$5,959,171.00	19.86 %
TE	\$30,000,000.00	





TRIBUNAL ELECTORAL DEL ESTADO SAN LUIS POTOSI
SAN LUIS POTOSI

Proporción Gasto de Operación (corriente)

Al 31/mar./2023

Usu: ignacio
Rep: rptIndicadoresFinancieros

Fecha y hora de Impresión | 10/abr./2023
10:30 a. m.

LIC.VICTOR NICOLAS JUÁREZ AGUILAR
PRESIDENTE DEL TRIBUNAL ELECTORAL

LIC.CÉSAR JESUS PORRAS FLORES
SECRETARIO EJECUTIVO



TRIBUNAL ELECTORAL DEL ESTADO SAN LUIS POTOSI
SAN LUIS POTOSI

Servicios Personales en el Gasto de Operación
Al 31/mar./2023

Usu: ignacio
Rep: rptIndicadoresFinancieros

Fecha y hora de Impresión | 10/abr./2023
10:30 a. m.

PRESUPUESTO
INDICADORES DE GASTO

Nombre del Indicador:

Servicios Personales en el Gasto de Operación

Objetivo del Indicador:

Determinar la participación de los servicios personales con respecto al total de gastos de operación

Variables que intervienen:

SP= Servicios Personales TGO= Total de Gastos de Operación
(corriente)

Unidad de Medida:

Porcentaje

Base de Comparación

Presupuesto de Egresos de ejercicios anteriores


Formula:

$$\frac{SP}{TGO} \times 100$$

Medios de Verificación:

Presupuesto de Egresos o Cuenta Pública

	Miles de pesos	Indicador
SP	\$5,618,686.00	94.29 %
TGO	\$5,959,171.00	



94.29 %
5.71 %



TRIBUNAL ELECTORAL DEL ESTADO SAN LUIS POTOSI
SAN LUIS POTOSI

Servicios Personales en el Gasto de Operación

Al 31/mar./2023

Usu: ignacio
Rep rptIndicadoresFinancieros

Fecha y hora de Impresión | 10/abr./2023
10:30 a. m.

LIC.VÍCTOR NICOLAS JUÁREZ AGUILAR
PRESIDENTE DEL TRIBUNAL ELECTORAL

LIC.CÉSAR JESÚS PORRAS FLORES
SECRETARIO EJECUTIVO

Ficha Técnica del Indicador	
Nivel de la MIR:	Contribuir a un Gobierno responsable con estricto apego al respeto de los derechos de terceros
Resumen Narrativo de la MIR:	Garantizar la gobernabilidad y facilitar el acceso a la justicia electoral para todos los ciudadanos

1. Datos de Identificación del Programa Institucional	
Programa Institucional: (1)	Impartición de justicia
Unidad responsable: (2)	Tribunal Electoral del Estado de San Luis Potosí

2. Datos de Identificación del Indicador			
Nombre del indicador: (3)	Justicia Electoral		Tipo de indicador: (5) Resultado
Descripción ¿qué mide el indicador?: (4)	Resolución de juicios electorales		Dimensión del indicador: (6) eficacia
Unidad de medida: (7)	%		
Descripción narrativa del Método de cálculo: (8)	Se calcula en base al # de juicios interpuestos y resueltos		
Algoritmo: (9)	numerador	x 100 = %	
	denominador		
Variables y Fuente de Información: (10)	Variable:		Fuente:
	a No de juicios interpuestos		a No de juicios resueltos
	b...		b...
	c...		c...
	d...		d...

Características del indicador (ver hoja criterios CREMAA)	Claridad	Relevancia	Economía	Monitoreable	Adecuado	Aporte marginal
		X	X		X	
Justificación de las características	es entendible y suficiente de información					

3. Determinación de Metas						
Línea base (11)	Valor	Unidad de medida	Año	Mes	Periodicidad: (12)	trimestral
	100	%	2023	marzo	Sentido del indicador: (13)	descendente

4. Metas Anuales							
Ejercicio fiscal: (14)	2022	2023*	2024	2025	2026	2027	Acumulada
Planeada		100%					100%
Alcanzada		100%					100%
Avance		100%					100%
Parámetros de semaforización	Avance 70-100%	En tiempo	Avance 40 - 69%	En proceso	Avance 0 - 39%	Riesgo	Meta Sexenal
Observaciones y/o comentarios							

Referencias geográficas y temporales			
Cobertura geográfica: (15)	Entidad Federativa		
Fecha de actualización de valores del indicador: (16)	31 de marzo de 2023	Disponibilidad de serie temporal del indicador:	01/01/2023

*Para el seguimiento y monitoreo del indicador se reportarán los avances trimestrales por la Unidad responsable en el formato definido por la Secretaría.

Seguimiento y monitoreo a los Indicadores de Desempeño 2023

Informe al 1er. Trimestre

Anexo_02_FST

Dependencia: Tribunal Electoral del Estado de San Luis Potosí

Eje: Gobierno Responsable para San Luis

Vertiente: Alianza para la gobernabilidad

Programa Sectorial: Alianza para la gobernabilidad

Programa Institucional: Justicia Electoral

Dirección Responsable: Secretaría Ejecutiva

No	Indicador	Definición	Método de Cálculo	Unidad de medida	Periodicidad	Tipo de Indicador	Línea Base	Avance Trimestral				Informe cualitativo sobre el avance presentado
								1er	2o	3er	4o	
1	Justicia Electoral	Impartición de justicia electoral con estricto apego al respeto de los derechos de los terceros	Algoritmo	%	Trimestral	Estratégico	100%	56%			56%	contribuir para la gobernabilidad en los procesos electorales.
Transversal												

Nota: Datos que se obtienen de la Ficha Técnica de cada indicador de Desempeño

LIC. CÉSAR JESÚS PORRAS FLORES

SECRETARIO EJECUTIVO

Enlace responsable de la integración de la información

LIC. VÍCTOR NICOLÁS JUÁREZ AGUILAR

PRESIDENTE DEL TRIBUNAL ELECTORAL DEL ESTADO

Titular responsable de la validación