




## 5.-INDICADORES DE GESTIÓN





Indicador	Resultado	Parametro
<b>01.- LIQUIDEZ (Activo Circulante / Pasivo Circulante)</b>		
\$3,271,229.07 / \$1,931,776.07	1.69	a) Positivo = mayor de 1.1 veces b) Aceptable = de 1.0 a 1.1 veces c) No aceptable = menor a 1.0 veces
Se dispone de 1.69 de activo circulante para pagar cada \$1.00 de obligaciones a corto plazo. Por lo que se cuenta con liquidez.		
<b>02.- MÁRGEN DE SEGURIDAD ( (Activo Circulante - Pasivo Circulante) / Pasivo Circulante)</b>		
$(\$3,271,229.07 - \$1,931,776.07) / \$1,931,776.07$	69.33%	a) Positivo = mayor a 35% b) Aceptable = de 0% a 35% c) No aceptable = menor a 0%
Se cuenta con un nivel positivo de margen de seguridad para solventar contingencias.		
<b>03.- PROPORCIÓN DEL PASIVO A CORTO PLAZO SOBRE EL PASIVO TOTAL (Pasivo Circulante/Pasivo Total)</b>		
$(\$1,931,776.07 / \$1,931,776.07)$	100.00%	a) Positivo = mayor o igual a 50% b) No Aceptable = menor a 50%
El resultado indica que el financiamiento a corto plazo predomina respecto al pasivo a largo plazo.		
<b>04.- SOLVENCIA (Pasivo Total / Activo Total)</b>		
$\$1,931,776.07 / \$5,318,902.15$	36.31%	a) Positivo = mayor a 35% b) Aceptable = de 0% a 35% c) No aceptable = menor a 0%
Se cuenta con un nivel aceptable de solvencia para cumplir con sus compromisos a largo plazo.		
<b>05.- AUTONOMÍA FINANCIERA (Ingresos Propios / Ingresos Totales)</b>		
$\$2,390,919.39 / \$2,390,919.39$	100.00%	a) Positivo = mayor o igual a 50% b) No aceptable = menor a 50%
El resultado refleja el porcentaje de los ingresos propios, por lo que se cuenta con autonomía financiera.		
<b>06.- AUTONOMÍA FINANCIERA PARA CUBRIR EL GASTO CORRIENTE (Ingresos Propios / Gasto Corriente)</b>		
$\$2,390,919.39 / \$1,791,368.21$	133.46%	a) Positivo = mayor al 55% b) Aceptable = 45% al 55% c) No aceptable = menor al 45%
El gasto corriente es cubierto en un 133.46% con recursos propios, por lo cual se cuenta con un nivel positivo de autonomía financiera, para cubrir su gasto corriente.		
<b>07.- REALIZACIÓN DE INVERSIONES, SERVICIOS Y BENEFICIO SOCIAL (Gasto de capital / Otros Ingresos)</b>		
	0.00	a) Positivo = mayor al 70% b) Aceptable = 60% al 70% c) No aceptable = menor al 60%
<b>08.- RESULTADO FINANCIERO ((Saldo Inicial + Ingresos Totales) / Gasto Total)</b>		
$\$7,784,311.68 + \$2,390,919.39 / \$1,792,868.21$	5.68	a) Positivo = Igual o mayor a 1 b) No Aceptable = Menor a 1
Se cuenta con un nivel Positivo de equilibrio financiero en la administración de los recursos.		
<b>09.- PROPORCIÓN DEL GASTO CORRIENTE SOBRE EL GASTO TOTAL (Gasto corriente / Gasto Total)</b>		
$\$1,791,368.21 / \$1,792,868.21$	99.91%	
El gasto corriente representan el 99.91% del gasto total.		
<b>10.- PROPORCIÓN DE LOS SERVICIOS PERSONALES S/GASTO CORRIENTE (Servicios Personales/Gasto corriente)</b>		
$\$1,761,672.06 / \$1,791,368.21$	98.34%	
Los servicios personales representan el 98.34% del gasto corriente.		





TRIBUNAL ELECTORAL DEL ESTADO SAN LUIS POTOSI  
SAN LUIS POTOSI

Indicadores Financieros

Del 01/ene/2023 Al 31/ene./2023

Usu: ignacio  
Rep: rptIndicadores

Fecha y hora de Impresión | 15/feb./2023  
10:38 a. m.

Indicador

Resultado Parametro

LIC.VICTOR NICOLAS JUAREZ AGUILAR  
PRESIDENTE DEL TRIBUNAL ELECTORAL

LIC.CESAR JESUS PORRAS FLORES  
SECRETARIO EJECUTIVO



TRIBUNAL ELECTORAL DEL ESTADO SAN LUIS POTOSI  
SAN LUIS POTOSI

Proporción Gasto Programable  
Al 31/ene./2023

Usu: ignacio  
Rep: rptIndicadoresFinancieros

Fecha y hora de Impresión 09/feb./2023  
01:05 p. m.

PRESUPUESTO  
INDICADORES DE GASTO

Nombre del Indicador:

Proporción Gasto Programable

Objetivo del Indicador:

Determinar la participación del gasto programable con respecto al total de egresos

Variables que intervienen:

TGP=Total de Gasto Programable TE=Total de Egreso

Unidad de Medida:

Porcentaje

Base de Comparación

Presupuesto de Egresos de ejercicios anteriores

Formula:

$$\frac{TGP}{TE} \times 100$$

Medios de Verificación:

Presupuesto de Egresos o Cuenta Pública


Miles de pesos

Indicador

TGP \$1,792,868.00

5.98 %

TE \$30,000,000.00



5.98 %  
94.02 %





TRIBUNAL ELECTORAL DEL ESTADO SAN LUIS POTOSI  
SAN LUIS POTOSI

Proporción Gasto Programable  
Al 31/ene./2023

Usu: ignacio  
Rep: rptIndicadoresFinancieros

Fecha y hora de Impresión | 15/feb./2023  
10:40 a. m.

---

LIC.VÍCTOR NICOLAS JUÁREZ AGUILAR  
PRESIDENTE DEL TRIBUNAL ELECTORAL

---

LIC.CÉSAR JESUS PORRAS FLORES  
SECRETARIO EJECUTIVO



TRIBUNAL ELECTORAL DEL ESTADO SAN LUIS POTOSI  
SAN LUIS POTOSI

Servicios Personales en el Gasto de Operación  
Al 31/ene./2023

Usu: ignacio  
Rep: rptIndicadoresFinancieros

Fecha y hora de Impresión 09/feb./2023 01:05 p. m.

PRESUPUESTO  
INDICADORES DE GASTO

Nombre del Indicador:

Servicios Personales en el Gasto de Operación

Objetivo del Indicador:

Determinar la participación de los servicios personales con respecto al total de gastos de operación

Variables que intervienen:

SP= Servicios Personales TGO= Total de Gastos de Operación  
(corriente)

Unidad de Medida:

Porcentaje

Base de Comparación

Presupuesto de Egresos de ejercicios anteriores


Formula:

$$\frac{SP}{TGO} \times 100$$

Medios de Verificación:

Presupuesto de Egresos o Cuenta Pública

	Miles de pesos	Indicador
SP	\$1,761,672.00	98.34 %
TGO	\$1,791,368.00	



98.34 %  
1.66 %





**TRIBUNAL ELECTORAL DEL ESTADO SAN LUIS POTOSI  
SAN LUIS POTOSI**

**Servicios Personales en el Gasto de Operación  
Al 31/ene./2023**

Usr: ignacio  
Rep: rptIndicadoresFinancieros

Fecha y hora de Impresión | 15/feb./2023  
10:41 a. m.

---

LIC. VÍCTOR NICOLAS JUÁREZ AGUILAR  
PRESIDENTE DEL TRIBUNAL ELECTORAL

---

LIC. CÉSAR JESÚS PORRAS FLORES  
SECRETARIO EJECUTIVO



TRIBUNAL ELECTORAL DEL ESTADO SAN LUIS POTOSI  
SAN LUIS POTOSI

Proporción de los Servicios Personales

Al 31/ene./2023

Usu: ignacio

Rep: rptIndicadoresFinancieros

Fecha y hora de Impresión 09/feb./2023 01:06 p. m.

PRESUPUESTO  
INDICADORES DE GASTO

Nombre del Indicador:

Proporción de los Servicios Personales

Objetivo del Indicador:

Determinar la participación de los servicios personales con respecto al total de egresos

Variables que intervienen:

SP= Servicios Personales TE= Total de Egresos

Unidad de Medida:

Porcentaje

Base de Comparación

Presupuesto de Egresos de ejercicios anteriores


Formula:

$$\frac{SP}{TE} \times 100$$

Medios de Verificación:

Presupuesto de Egresos o Cuenta Pública

	Miles de pesos	Indicador
SP	\$1,791,368.00	5.97 %
TE	\$30,000,000.00	



5.97 %  
94.03 %





TRIBUNAL ELECTORAL DEL ESTADO SAN LUIS POTOSI  
SAN LUIS POTOSI

Proporción de los Servicios Personales  
Al 31/ene./2023

Usu: ignacio  
Rep: rptIndicadoresFinancieros

Fecha y hora de Impresión | 15/feb./2023  
10:42 a. m.

---

LIC.VICTOR NICOLAS JUÁREZ AGUILAR  
PRESIDENTE DEL TRIBUNAL ELECTORAL

---

LIC.CESAR JESUS PORRAS FLORES  
SECRETARIO EJECUTIVO