

INFORMACIÓN CONTABLE
MES DE DICIEMBRE 2022





TRIBUNAL ELECTORAL DEL ESTADO DE SAN LUIS POTOSÍ.

INFORMACIÓN Y ESTADOS FINANCIEROS AL 31 DE DICIEMBRE DE 2022

1. INFORMACIÓN CONTABLE

- a) Estado de Actividades (comparativo con año anterior)
- b) Estado de Situación Financiera (comparativo con año anterior)
- c) Estado de Variaciones en la Hacienda Publica
- d) Estado de Cambios en la situación financiera
- e) Estado de Flujos de efectivo (Comparativo al año anterior)
- f) Notas a los Estados Financieros
- g) Estado Analítico del Activo (Saldo inicial al cierre del ejercicio anterior)
- h) Estado Analítico de la Deuda y otros Pasivos (Saldo inicial al cierre de ejercicio anterior)
- i) Balanza de comprobación.
- j) Flujo Operacional.
- k) Conciliación entre los Egresos Presupuestarios y los Gastos Contables.
- l) Conciliación entre los Ingresos Presupuestarios y los Gastos Contables.

2. INFORMACIÓN PRESUPUESTARIA

- a) Estado Analítico de Ingresos
- b) Estado Analítico de Ingresos presupuestales
- c) Estado Analítico del Ejercicio del presupuesto de Egresos en Clasificación Administrativa .
- d) Estado Analítico del Ejercicio del Presupuesto de Egresos en Clasificación Económica (Por tipo de gasto)
- e) Estado Analítico del ejercicio del Presupuesto de Egresos en Clasificación por Objeto del Gasto (Capítulo y Concepto)
- f) Estado Analítico del ejercicio del Presupuesto de Egresos por Clasificación Funcional (Finalidad y Función)
- g) Estado Analítico del ejercicio del Presupuesto de Egresos por Fuente de Financiamiento.



- h) Estado Analítico del Presupuesto de Egresos clasificación administrativa-orden de gobierno.
- i) Estado Analítico del Presupuesto de Egresos clasificación administrativa- Sector
- j) Estado del Presupuesto con Modificaciones, ampliaciones y reducciones
- k) Presupuesto de Ingresos Base Mensual
- l) Presupuesto de Egresos Base Mensual

3. INFORMACIÓN PROGRAMÁTICA

- a) Gasto por Categoría Programática
- b) Programas y Proyectos de Inversión

4.- Anexos (además de todo lo anterior)

- a) Informe sobre pasivos contingentes
- b) Informe de Endeudamiento Neto
- c) Informe de Intereses de la Deuda
- d) Indicadores de Postura Fiscal
- e) Relación de Bienes Muebles
- f) Relación de Bienes Inmuebles
- g) Relación de Cuentas Bancarias Productivas específicas
- h) Relación de Esquemas Bursátiles y de Coberturas Financieras
- i) Ayudas y Subsidios

5.-Indicadores de Gestión

6.-Estados Financieros de la Ley de Disciplina Financiera (Trimestral únicamente y comparativos al cierre del ejercicio anterior)

- a) Formato 1 Estado de Situación Financiera Detallado LDF
- b) Formato 2 Informe Analítico de la Deuda Pública y Otros Pasivos LDF
- c) Formato 3 Informe Analítico de Obligaciones Diferentes de Financiamiento LDF
- d) Formato 4 Balance Presupuestario LDF
- e) Formato 5 Estado Analítico de Ingresos Detallado LDF



- f) Formato 6 a) Estado analítico del Ejercicio del Presupuesto de Egresos Detallado LDF (Clasificación por objeto de gasto)
- g) Formato 6 b) Estado Analítico del Ejercicio de Presupuesto de Egresos Detallado LDF (Clasificación Administrativa)
- h) Formato 6 c) Estado Analítico del Presupuesto de Egresos Detallado LDF (Clasificación Funcional)
- i) Formato 6 d) Estado Analítico del Presupuesto de Egresos Detallado LDF Clasificación de Servicios Personales por categoría)
- j) Proyecciones de Ley de Ingresos formato 7a
- k) Proyecciones de Egresos formato 7b
- l) Resultado de Ingresos formato 7c
- m) Resultado de Egresos 7d
- n) Formato 8) Informe sobre Estudios Actuariales LDF

1.-INFORMACIÓN CONTABLE



TRIBUNAL ELECTORAL DEL ESTADO SAN LUIS POTOSÍ



Estado de Situación Financiera
DEL 01 DE ENERO AL 31 DE DICIEMBRE DE 2022 Y 2021

	2022	2021	2022	2021
ACTIVO				
ACTIVO CIRCULANTE	\$4,263,017.00	\$3,592,555.00	\$3,520,815.00	\$3,199,176.00
EFECTIVO Y EQUIVALENTES	\$4,263,017.00	\$3,592,555.00	\$0.00	\$0.00
DERECHOS A RECIBIR EFECTIVO O EQUIVALENTES	\$0.00	\$0.00	\$0.00	\$0.00
DERECHOS A RECIBIR BIENES O SERVICIOS	\$0.00	\$0.00	\$0.00	\$0.00
INVENTARIOS	\$0.00	\$0.00	\$0.00	\$0.00
ALMACENES	\$0.00	\$0.00	\$0.00	\$0.00
ESTIMACIÓN POR PÉRDIDA O DETERIORO DE ACTIVOS	\$0.00	\$0.00	\$0.00	\$0.00
OTROS ACTIVOS CIRCULANTES	\$0.00	\$0.00	\$0.00	\$0.00
Total de Activos Circulantes	\$4,263,017.00	\$3,592,555.00	\$0.00	\$0.00
ACTIVO NO CIRCULANTE	\$2,087,806.00	\$1,196,262.00	\$3,520,815.00	\$3,199,176.00
INVERSIONES FINANCIERAS A LARGO PLAZO	\$0.00	\$0.00	\$0.00	\$0.00
DERECHOS A RECIBIR EFECTIVO O EQUIVALENTES A LARGO PLAZO	\$40,000.00	\$40,000.00	\$0.00	\$0.00
BIENES INMUEBLES, INFRAESTRUCTURA Y CONSTRUCCIONES EN PI	\$0.00	\$0.00	\$0.00	\$0.00
BIENES MUEBLES	\$2,928,146.00	\$1,836,179.00	\$0.00	\$0.00
ACTIVOS INTANGIBLES	\$33,330.00	\$33,330.00	\$0.00	\$0.00
DEPRECIACIÓN, DETERIORO Y AMORTIZACIÓN ACUMULADA DE BI	-\$913,670.00	-\$713,247.00	\$0.00	\$0.00
ACTIVOS DIFERIDOS	\$0.00	\$0.00	\$0.00	\$0.00
ESTIMACIÓN POR PÉRDIDA O DETERIORO DE ACTIVOS NO CIRCUL	\$0.00	\$0.00	\$0.00	\$0.00
OTROS ACTIVOS NO CIRCULANTES	\$0.00	\$0.00	\$0.00	\$0.00
Total de Activos No Circulantes	\$2,087,806.00	\$1,196,262.00	\$3,520,815.00	\$3,199,176.00
Total de Activos	\$6,350,823.00	\$4,788,817.00	\$7,041,630.00	\$6,398,352.00
HACIENDA PÚBLICA/ PATRIMONIO			\$235.00	\$238.00
APORTACIONES			\$0.00	\$0.00
DONACIONES DE CAPITAL			\$235.00	\$238.00
ACTUALIZACIÓN DE LA HACIENDA PÚBLICA/PATRII			\$0.00	\$0.00
HACIENDA PÚBLICA /PATRIMONIO GENERADO			\$2,829,773.00	\$1,589,403.00
RESULTADOS DEL EJERCICIO (AHORRO/ DESAHORI			\$1,161,448.00	\$373,830.00
RESULTADOS DE EJERCICIOS ANTERIORES			\$1,568,239.00	\$1,197,555.00
REVALUOS			-\$34,341.00	\$0.00
RESERVAS			\$0.00	\$0.00
RECTIFICACIONES DE RESULTADOS DE EJERCICIOS			\$134,427.00	\$18,018.00
EXCESO O INSUFICIENCIA EN LA			\$0.00	\$0.00
RESULTADO POR POSICIÓN MONETARIA			\$0.00	\$0.00
RESULTADO POR TENENCIA DE ACTIVOS NO MON			\$0.00	\$0.00

TRIBUNAL ELECTORAL DEL ESTADO SAN LUIS POTOSÍ
SAN LUIS POTOSÍ

Estado de Situación Financiera

DEL 01 DE ENERO AL 31 DE DICIEMBRE DE 2022 Y 2021

2022 2021

Total Hacienda Pública/Patrimonio \$2,830,008.00 \$1,589,641.00

Total de Pasivo y Hacienda Pública/Patrimonio \$6,350,822.00 \$4,788,817.00

"Bajo protesta de decir verdad declaramos que los Estados Financieros y sus notas, son razonablemente correctos y son responsabilidad del emisor "

MAGDA.DENNISE ADRIANA PORRAS GUERRERO
PRESIDENTA DEL TRIBUNAL ELECTORAL

LIC.CÉSAR JESÚS PORRAS FLORES
SECRETARIO EJECUTIVO



TRIBUNAL ELECTORAL DEL ESTADO SAN LUIS POTOSÍ

Estado de Actividades

DEL 01 ENERO AL 31 DE DICIEMBRE DEL 2022 Y 2021

	<u>2022</u>	<u>2021</u>
INGRESOS Y OTROS BENEFICIOS		
INGRESOS DE GESTIÓN	\$24,395.00	\$107,625.00
IMPUESTOS	\$0.00	\$0.00
CUOTAS Y APORTACIONES DE SEGURIDAD SOCIAL	\$0.00	\$0.00
CONTRIBUCIONES Y MEJORAS	\$0.00	\$0.00
DERECHOS	\$0.00	\$0.00
PRODUCTOS	\$10,895.00	\$7,095.00
APROVECHAMIENTOS	\$13,500.00	\$100,530.00
INGRESOS POR VENTA DE BIENES Y PRESTACION DE SERVICIOS	\$0.00	\$0.00
PARTICIPACIONES, APORTACIONES, CONVENIOS, INCENTIVOS DERIVADOS DE LA COLABORACION FISCAL, FONDOS DISTINTOS DE APORTACIONES, TRANSFERENCIAS, ASIGNACIONES, SUBSIDIOS Y PENSIONES Y JUBILACIONES	\$31,614,721.00	\$32,374,765.00
TRANSFERENCIAS, ASIGNACIONES, SUBSIDIOS Y SUBVENCIONES, Y PENSIONES Y JUBILACIONES	\$31,614,721.00	\$32,374,765.00
OTROS INGRESOS Y BENEFICIOS	\$0.00	\$0.00
INGRESOS FINANCIEROS	\$0.00	\$0.00
OTROS INGRESOS Y BENEFICIOS VARIOS	\$0.00	\$0.00
INCREMENTO POR VARIACION DE INVENTARIOS	\$0.00	\$0.00
DISMINUCION DEL EXCESO DE ESTIMACIONES POR PERDIDA U OBSOLECENCIA	\$0.00	\$0.00
Total de Ingresos y Otros Beneficios	\$31,639,116.00	\$32,482,390.00
GASTOS Y OTRAS PÉRDIDAS		
GASTOS DE FUNCIONAMIENTO	\$30,272,917.00	\$31,887,678.00
SERVICIOS PERSONALES	\$27,970,910.00	\$28,787,449.00
MATERIALES Y SUMINISTROS	\$475,576.00	\$496,320.00
SERVICIOS GENERALES	\$1,826,431.00	\$2,603,909.00
	\$0.00	\$0.00
OTROS GASTOS Y PÉRDIDAS EXTRAORDINARIAS	\$204,751.00	\$220,882.00
ESTIMACIONES, DEPRECIACIONES, DETERIOROS, OBSOLESCENCIAS Y AMORTIZACIONES	\$200,423.00	\$215,799.00
PROVISIONES	\$0.00	\$0.00
DISMINUCION DE INVENTARIOS	\$0.00	\$0.00
AUMENTO POR INSUFICIENCIA DE ESTIMACIONES POR PERDIDA O DETERIORO U OBSOLESCENCIA	\$0.00	\$0.00
AUMENTO POR INSUFICIENCIA DE PROVISIONES	\$0.00	\$0.00
OTROS GASTOS	\$4,328.00	\$5,083.00
Inversión Pública	\$0.00	\$0.00
INVERSION PUBLICA NO CAPITALIZABLE	\$0.00	\$0.00
Total de Gastos y otras Pérdidas	\$30,477,668.00	\$32,108,560.00
Resultado del Ejercicio (Ahorro/Desahorro)	\$1,161,448.00	\$373,830.00

"Bajo protesta de decir verdad declaramos que los Estados Financieros y sus notas son razonablemente correctos y son responsabilidad del emisor"

MAGDA.DENISE ADRIANA PORRAS GUERRERO

LIC.CÉSAR JESÚS PORRAS FLORES

PRESIDENTA DEL TRIBUNAL ELECTORAL

SECRETARIO EJECUTIVO

TRIBUNAL ELECTORAL DEL ESTADO SAN LUIS POTOSÍ



Concepto

Estado de Variaciones en la Hacienda Pública

DEL 01 DE ENERO AL 31 DE DICIEMBRE DE 2022

Hacienda Pública/ Patrimonio Generado

Concepto	Hacienda Pública/ Patrimonio Contribuido	Ejercicios Anteriores	Del Ejercicio	Exceso o Insuficiencia en la Actualización de la Hacienda Pública / Patrimonio	Total
HACIENDA PÚBLICA/PATRIMONIO CONTRIBUIDO NETO 2022	\$238.0	\$0.0	\$0.0	\$0.0	\$238.0
APORTACIONES	\$0.0	\$0.0	\$0.0	\$0.0	\$0.0
DONACIONES DE CAPITAL	\$238.0	\$0.0	\$0.0	\$0.0	\$238.0
ACTUALIZACIÓN DE LA HACIENDA PÚBLICA/PATRIMONIO	\$0.0	\$0.0	\$0.0	\$0.0	\$0.0
HACIENDA PÚBLICA /PATRIMONIO GENERADO NETO 2021	\$0.0	\$1,197,555.0	\$373,830.0	\$18,018.0	\$1,589,403.0
RESULTADOS DEL EJERCICIO 2022 DE ENE -DIC21(AHORRO/ DESAHORRO)	\$0.0	\$0.0	\$373,830.0	\$0.0	\$373,830.0
RESULTADO DEL EJERCICIO ANTERIORES ENE A DIC 2021,columna b E/Fin	\$0.0	\$1,197,555.0	\$0.0	\$0.0	\$1,197,555.0
REVALÚOS	\$0.0	\$0.0	\$0.0	\$0.0	\$0.0
RESERVAS	\$0.0	\$0.0	\$0.0	\$0.0	\$0.0
RECTIFICACIONES DE RESULTADOS DE EJERCICIOS ANTERIORES	\$0.0	\$0.0	\$0.0	\$18,018.0	\$18,018.0
EXCESO O INSUFICIENCIA EN LA ACTUALIZACIÓN DE LA HACIENDA PÚBLICA/ PATRIMONIO NETO 2022					
RESULTADO POR POSICIÓN MONETARIA	\$0.0	\$0.0	\$0.0	\$0.0	\$0.0
RESULTADO POR TENENCIA DE ACTIVOS NO MONETARIOS	\$0.0	\$0.0	\$0.0	\$0.0	\$0.0
HACIENDA PÚBLICA / PATRIMONIO NETO FINAL 2022	\$238.0	\$1,197,555.0	\$373,830.0	\$18,018.0	\$1,589,641.0
CAMBIOS EN LA HACIENDA PÚBLICA/PATRIMONIO CONTRIBUIDO NETO 2020	\$0.0	\$0.0	\$0.0	\$0.0	\$0.0
APORTACIONES		\$0.0	\$0.0	\$0.0	\$0.0
DONACIONES DE CAPITAL	-\$3.0	\$0.0	\$0.0	\$0.0	\$0.0
ACTUALIZACIÓN DE LA HACIENDA PÚBLICA/PATRIMONIO	\$0.0	\$0.0	\$0.0	\$0.0	\$0.0
VARIACIONES DE LA HACIENDA PÚBLICA / PATRIMONIO GENERADO NETO 2022	\$0.0	\$370,684.0	\$787,618.0	\$82,068.0	\$1,240,370.0
RESULTADO DEL EJERCICIO ENE-DIC 2022(AHORRO/ DESAHORRO)	\$0.0	\$0.0	\$1,161,448.0	\$0.0	\$1,161,448.0
INCREMENTO DE RESULTADOS DE EJERCICIOS ANTERIORES ,resta columna a-b,edo fin	\$0.0	\$370,684.0	-\$373,830.0	\$0.0	-\$3,146.0
REVALÚOS	\$0.0	\$0.0	\$0.0	-\$34,341.0	-\$34,341.0
RESERVAS	\$0.0	\$0.0	\$0.0	\$0.0	\$0.0
RECTIFICACIONES DE RESULTADOS DE EJERCICIOS ANTERIORES	\$0.0	\$0.0	\$0.0	\$116,409.0	\$116,409.0
CAMBIOS EN EL EXCESO O INSUFICIENCIA EN LA ACTUALIZACIÓN DE LA HACIENDA PÚBLICA/	\$0.0	\$0.0	\$0.0	\$0.0	\$0.0
RESULTADO POR POSICIÓN MONETARIA	\$0.0	\$0.0	\$0.0	\$0.0	\$0.0
RESULTADO POR TENENCIA DE ACTIVOS NO MONETARIOS	\$0.0	\$0.0	\$0.0	\$0.0	\$0.0
HACIENDA PÚBLICA / PATRIMONIO NETO FINAL 2022	\$235.0	\$1,568,239.0	\$1,161,448.0	\$100,086.0	\$2,830,008.0

*Bajo protesta de decir verdad declaramos que los Estados Financieros y sus notas son razonablemente correctas

MAGDA DENNISE ADRIANA PORRAS
PRESIDENTA DEL TRIBUNAL

GUERRERO

LIC.CÉSAR JESÚS PORRAS FLORES
SECRETARIO EJECUTIVO



TRIBUNAL ELECTORAL DEL ESTADO SAN LUIS POTOSÍ

Estado de Cambios en la Situación Financiera
DEL 01 DE ENERO AL 31 DE DICIEMBRE DE 2022

	2022	2021	Origen \$ 200,423.00	Aplicación \$1,762,430.00
ACTIVO				
ACTIVO CIRCULANTE	\$4,263,017.00	\$3,592,555.00	\$0.00	\$670,462.00
EFFECTIVO Y EQUIVALENTES	\$4,263,017.00	\$3,592,555.00	\$0.00	\$670,462.00
DERECHOS A RECIBIR EFFECTIVO O EQUIVALENTES	\$0.00	\$0.00	\$0.00	\$0.00
ACTIVO NO CIRCULANTE	\$2,087,806.00	\$1,196,261.00	\$0.00	\$1,091,968.00
DERECHOS A RECIBIR EFFECTIVO O EQUIVALENTES A LARGO PLAZO	\$40,000.00	\$40,000.00	\$ -	\$0.00
BIENES MUEBLES	\$2,928,146.00	\$1,836,178.00	\$ -	\$1,091,968.00
ACTIVOS INTANGIBLES	\$33,330.00	\$33,330.00	\$0.00	\$0.00
DEPRECIACIÓN	-\$ 913,670.00	713,247.00	\$ 200,423.00	\$ -
PASIVO	\$3,520,815.00	\$3,199,176.00	\$0.00	
PASIVO CIRCULANTE	\$3,520,815.00	\$3,199,176.00	\$0.00	-\$321,639.00
CUENTAS POR PAGAR A CORTO PLAZO	\$3,520,815.00	\$3,199,176.00	\$0.00	-\$321,639.00
PASIVO NO CIRCULANTE	\$0.00	\$0.00		
HACIENDA PÚBLICA/ PATRIMONIO			\$1,274,712.00	\$0.00
HACIENDA PÚBLICA/PATRIMONIO CONTRIBUIDO	\$235.00	\$238.00	\$0.00	\$3.00
DONACIONES DE CAPITAL	\$235.00	\$238.00		\$3.00
HACIENDA PÚBLICA /PATRIMONIO GENERADO	\$2,864,114.00	\$1,589,402.00	\$1,274,712.00	\$0.00
RESULTADOS DEL EJERCICIO (AHORRO/ DESAHORRO)	\$1,161,448.00	\$373,830.00	\$787,618.00	\$0.00
RESULTADOS DE EJERCICIOS ANTERIORES	\$1,568,239.00	\$1,197,555.00	\$370,684.00	\$ -
RECTIFICACION DE RESULTADOS DE EJERCICIOS ANTS.	\$134,427.00	\$18,017.00	\$116,410.00	
EXCESO O INSUFICIENCIA EN LA ACTUALIZACIÓN DE LA HACIENDA PÚBLICA/	-\$34,341.00		-\$ 34,341.00	
total origen y aplicación			\$1,440,794.00	\$1,440,794.00

"Bajo protesta de decir verdad declaramos que los Estados Financieros y sus notas son razonablemente correctos y son responsabilidad del emisor"

MAGDA DENNISE ADRIANA PORRAS GUERRERO
PRESIDENTA DEL TRIBUNAL ELECTORAL

LIC. CÉSAR JESÚS PORRAS
SECRETARIO EJECUTIVO

TRIBUNAL ELECTORAL DEL ESTADO SAN LUIS POTOSÍ



Concepto

Estado de Variaciones en la Hacienda Pública

DEL 01 DE ENERO AL 31 DE DICIEMBRE DE 2022

Hacienda Pública/ Patrimonio Generado

Concepto	Hacienda Pública/ Patrimonio Contribuido	#	Ejercicios Anteriores	Del Ejercicio	Exceso o Insuficiencia en la Actualización de la Hacienda Pública / Patrimonio	Total
HACIENDA PÚBLICA/PATRIMONIO CONTRIBUIDO NETO 2022	\$238.0		\$0.0	\$0.0	\$0.0	\$238.0
APORTACIONES	\$0.0		\$0.0	\$0.0	\$0.0	\$0.0
DONACIONES DE CAPITAL	\$238.0		\$0.0	\$0.0	\$0.0	\$238.0
ACTUALIZACIÓN DE LA HACIENDA PÚBLICA/PATRIMONIO	\$0.0		\$0.0	\$0.0	\$0.0	\$0.0
HACIENDA PÚBLICA /PATRIMONIO GENERADO NETO 2021	\$0.0		\$1,197,555.0	\$373,830.0	\$18,018.0	\$1,589,403.0
RESULTADOS DEL EJERCICIO 2022 DE ENE -DIC21(AHORRO/ DESAHORRO)	\$0.0		\$0.0	\$373,830.0	\$0.0	\$373,830.0
RESULTADO DEL EJERCICIO ANTERIORES ENE A DIC 2021, columna b E/Fin	\$0.0		\$1,197,555.0	\$0.0	\$0.0	\$1,197,555.0
REVALÚOS	\$0.0		\$0.0	\$0.0	\$0.0	\$0.0
RESERVAS	\$0.0		\$0.0	\$0.0	\$0.0	\$0.0
RECTIFICACIONES DE RESULTADOS DE EJERCICIOS ANTERIORES	\$0.0		\$0.0	\$0.0	\$18,018.0	\$18,018.0
EXCESO O INSUFICIENCIA EN LA ACTUALIZACIÓN DE LA HACIENDA PÚBLICA/ PATRIMONIO NETO 2022						
RESULTADO POR POSICIÓN MONETARIA	\$0.0		\$0.0	\$0.0	\$0.0	\$0.0
RESULTADO POR TENENCIA DE ACTIVOS NO MONETARIOS	\$0.0		\$0.0	\$0.0	\$0.0	\$0.0
HACIENDA PÚBLICA / PATRIMONIO NETO FINAL 2022	\$238.0		\$1,197,555.0	\$373,830.0	\$18,018.0	\$1,589,641.0
CAMBIOS EN LA HACIENDA PÚBLICA/PATRIMONIO CONTRIBUIDO NETO 2020	\$0.0		\$0.0	\$0.0	\$0.0	\$0.0
APORTACIONES			\$0.0	\$0.0	\$0.0	\$0.0
DONACIONES DE CAPITAL	-\$3.0		\$0.0	\$0.0	\$0.0	\$0.0
ACTUALIZACIÓN DE LA HACIENDA PÚBLICA/PATRIMONIO	\$0.0		\$0.0	\$0.0	\$0.0	\$0.0
VARIACIONES DE LA HACIENDA PÚBLICA / PATRIMONIO GENERADO NETO 2022	\$0.0		\$370,684.0	\$787,618.0	\$82,068.0	\$1,240,370.0
RESULTADO DEL EJERCICIO ENE-DIC 2022(AHORRO/ DESAHORRO)	\$0.0		\$0.0	\$1,161,448.0	\$0.0	\$1,161,448.0
INCREMENTO DE RESULTADOS DE EJERCICIOS ANTERIORES ,resta columna a-b,edo fin	\$0.0		\$370,684.0	-\$373,830.0	\$0.0	-\$3,146.0
REVALÚOS	\$0.0		\$0.0	\$0.0	-\$34,341.0	-\$34,341.0
RESERVAS	\$0.0		\$0.0	\$0.0	\$0.0	\$0.0
RECTIFICACIONES DE RESULTADOS DE EJERCICIOS ANTERIORES	\$0.0		\$0.0	\$0.0	\$116,409.0	\$116,409.0
CAMBIOS EN EL EXCESO O INSUFICIENCIA EN LA ACTUALIZACIÓN DE LA HACIENDA PÚBLICA/	\$0.0		\$0.0	\$0.0	\$0.0	\$0.0
RESULTADO POR POSICIÓN MONETARIA	\$0.0		\$0.0	\$0.0	\$0.0	\$0.0
RESULTADO POR TENENCIA DE ACTIVOS NO MONETARIOS	\$0.0		\$0.0	\$0.0	\$0.0	\$0.0
HACIENDA PÚBLICA / PATRIMONIO NETO FINAL 2022	\$235.0		\$1,568,239.0	\$1,161,448.0	\$100,086.0	\$2,830,008.0

*Bajo protesta de decir verdad declaramos que los Estados Financieros y sus notas son razonablemente correctos

MAGDA DENNISE ADRIANA PORRAS
PRESIDENTA DEL TRIBUNAL

GUERRERO

LIC.CÉSAR JESÚS PORRAS FLORES
SECRETARIO EJECUTIVO

TRIBUNAL ELECTORAL DEL ESTADO SAN LUIS POTOSÍ



Estado de Flujos de Efectivo

DEL 01 ENERO AL 31 DE DICIEMBRE DEL 2022 Y 2021

Concepto	2022	2021
FLUJOS DE EFECTIVO DE LAS ACTIVIDADES DE OPERACIÓN		
ORIGEN	\$31,639,115.00	\$32,846,193.00
IMPUESTOS	\$0.00	\$0.00
CUOTAS Y APORTACIONES DE SEGURIDAD SOCIAL	\$0.00	\$0.00
CONTRIBUCIONES DE MEJORAS	\$0.00	\$0.00
DERECHOS	\$0.00	\$0.00
PRODUCTOS DE TIPO CORRIENTE	\$10,894.00	\$7,095.00
APROVECHAMIENTOS DE TIPO CORRIENTE	\$13,500.00	\$100,530.00
INGRESOS POR VENTAS DE BIENES	\$0.00	\$0.00
PARTICIPACIONES Y APORTACIONES	\$0.00	\$0.00
TRANSFERENCIAS, ASIGNACIONES, SUBSIDIOS Y OTRA AYUDAS	\$31,614,721.00	\$32,374,765.00
OTROS ORÍGENES DE OPERACIÓN	\$0.00	\$363,803.00
APLICACIÓN	\$29,873,537.00	\$30,825,274.00
SERVICIOS PERSONALES	\$27,023,301.00	\$27,841,455.00
MATERIALES Y SUMINISTROS	\$475,576.00	\$496,320.00
SERVICIOS GENERALES	\$1,692,941.00	\$2,487,499.00
TRANSFERENCIAS INTERNAS Y ASIGNACIONES AL SECTOR PÚBLICO	\$0.00	\$0.00
OTRAS APLICACIONES DE OPERACIÓN	\$681,719.00	\$0.00
FLUJOS NETOS DE EFECTIVO POR ACTIVIDADES DE OPERACIÓN	\$1,765,578.00	\$2,020,919.00
FLUJOS DE EFECTIVO DE LAS ACTIVIDADES DE INVERSIÓN		
ORIGEN	\$0.00	\$0.00
BIENES MUEBLES E INMUEBLES, INFRAESTRUCTURA Y	\$0.00	\$0.00
BIENES MUEBLES	\$0.00	\$0.00
OTROS ORIGENES DE INVERSIÓN	\$0.00	\$0.00
APLICACIÓN	\$1,095,117.00	\$652,552.00
BIENES MUEBLES	\$1,095,117.00	\$640,256.00
BIENES INMUEBLES, INFRAESTRUCTURA Y CONSTRUCCIONES EN	\$0.00	\$0.00
OTRAS APLICACIONES DE INVERSIÓN	\$0.00	\$12,296.00
FLUJOS NETOS DE EFECTIVO POR ACTIVIDADES DE INVERSIÓN	-\$1,095,117.00	-\$652,552.00
FLUJO DE EFECTIVO DE LAS ACTIVIDADES DE FINANCIAMIENTO		
ORIGEN	\$0.00	\$0.00
Endeudamiento interno	\$0.00	\$0.00
Endeudamiento externo	\$0.00	\$0.00
OTROS ORIGENES DE FINANCIAMIENTO	\$0.00	\$0.00
APLICACIÓN	\$0.00	\$1,026,227.00
DEUDA PÚBLICA	\$0.00	\$0.00
OTRAS APLICACIONES DE FINANCIAMIENTO	\$0.00	\$1,026,227.00
FLUJOS NETOS DE EFECTIVO POR ACTIVIDADES DE FINANCIAMIENTO	\$0.00	-\$1,026,227.00
INCREMENTO/DISMINUCIÓN NETA EN EL EFECTIVO Y EQUIVALENTES AL EFECTIVO	\$670,461.00	\$342,140.00
EFECTIVO Y EQUIVALENTES AL INICIO DEL EJERCICIO	\$3,592,555.00	\$3,250,415.00
EFECTIVO Y EQUIVALENTES AL FINAL DEL EJERCICIO	\$4,263,017.00	\$3,592,555.00

"Bajo protesta de decir verdad declaramos que los Estados Financieros y sus notas son razonablemente correctos y son responsabilidad del emisor"

MAGDA.DENISE ADRIANA PORRAS GUERRERO
PRESIDENTA DEL TRIBUNAL ELECTORAL

LIC.CÉSAR JESÚS PORRAS FLORES
SECRETARIO EJECUTIVO



TRIBUNAL ELECTORAL DEL ESTADO SAN LUIS POTOSI
SAN LUIS POTOSI

Estado Analítico del Activo
Del 01/ene./2022 al 31/dic./2022
(Cifras en Pesos)

Usu: ignacio
Rep: rptEstadoAnaliticoDeActivosYPasivos_R

Fecha y hora de Impresión | 09/ene./2023
10:59 a. m.

Concepto	Saldo Inicial	Cargos del periodo	Abonos del periodo	Saldo Final	Variación del Periodo
ACTIVO	\$4,788,817.51	\$71,707,347.80	\$70,145,342.44	\$6,350,822.87	\$1,562,005.36
ACTIVO CIRCULANTE	\$3,592,555.31	\$70,612,230.72	\$69,941,769.24	\$4,263,016.79	\$670,461.48
EFFECTIVO Y EQUIVALENTES	\$3,592,555.31	\$38,585,991.99	\$37,915,530.51	\$4,263,016.79	\$670,461.48
DERECHOS A RECIBIR EFECTIVO O EQUIVALENTES	\$0.00	\$32,026,238.73	\$32,026,238.73	\$0.00	\$0.00
ACTIVO NO CIRCULANTE	\$1,196,262.20	\$1,095,117.08	\$203,573.20	\$2,087,806.08	\$891,543.88
DERECHOS A RECIBIR EFECTIVO O EQUIVALENTES A LARGO PLAZO	\$40,000.00	\$0.00	\$0.00	\$40,000.00	\$0.00
BIENES MUEBLES	\$1,836,178.82	\$1,095,117.08	\$3,150.00	\$2,928,145.90	\$1,091,967.08
ACTIVOS INTANGIBLES	\$33,330.08	\$0.00	\$0.00	\$33,330.08	\$0.00
DEPRECIACIÓN, DETERIORO Y AMORTIZACIÓN ACUMULADA DE BIENES	-\$713,246.70	\$0.00	\$200,423.20	-\$913,669.90	-\$200,423.20



TRIBUNAL ELECTORAL DEL ESTADO SAN LUIS POTOSI
SAN LUIS POTOSI

Estado Analítico de la Deuda y Otros Pasivos
Del 01/ene./2022 Al 31/dic./2022
(Cifras en Pesos)

Fecha y hora de Impresión | 09/ene./2023 | 11:02 a. m.

Usu: ignacio
Rep: rptEstadoAnaliticoDeudaYPasivos

Denominación de las Deudas	Moneda de Contratación	Institución o País Acreedor	Saldo Inicial del Periodo	Saldo Final del Periodo
DEUDA PÚBLICA				
Corto Plazo				
Deuda Interna				
Instituciones de Crédito	Peso	México	\$0.00	\$0.00
Títulos y Valores	Peso	México	\$0.00	\$0.00
Arrendamientos Financieros	Peso	México	\$0.00	\$0.00
Deuda Externa				
Organismos Financieros Internacionales	Peso	México	\$0.00	\$0.00
Deuda Bilateral	Peso	México	\$0.00	\$0.00
Títulos y Valores	Peso	México	\$0.00	\$0.00
Arrendamientos Financieros	Peso	México	\$0.00	\$0.00
Subtotal de Deuda Pública a Corto Plazo	Peso	México	\$0.00	\$0.00
Largo Plazo				
Deuda Interna				
Instituciones de Crédito	Peso	México	\$0.00	\$0.00
Títulos y Valores	Peso	México	\$0.00	\$0.00
Arrendamientos Financieros	Peso	México	\$0.00	\$0.00
Deuda Externa				
Organismos Financieros Internacionales	Peso	México	\$0.00	\$0.00
Deuda Bilateral	Peso	México	\$0.00	\$0.00
Títulos y Valores	Peso	México	\$0.00	\$0.00
Arrendamientos Financieros	Peso	México	\$0.00	\$0.00
Subtotal de Deuda Pública a Largo Plazo	Peso	México	\$0.00	\$0.00
Total de Otros Pasivos	Peso	México	\$3,199,176.21	\$3,520,814.77
Total de Deuda Pública y Otros Pasivos	Peso	México	\$3,199,176.21	\$3,520,814.77

TRIBUNAL ELECTORAL DEL ESTADO DE SAN LUIS POTOSÍ

NOTAS RELATIVAS A LOS ESTADOS FINANCIEROS

AL 31 DE DICIEMBRE DEL AÑO 2022

(NOTAS DE GESTIÓN ADMINISTRATIVA)

INTRODUCCIÓN Y FUNDAMENTO.-

Las presentes notas relativas a los estados financieros se emiten en cumplimiento a los Artículos 46,48 y 49 de la Ley General de Contabilidad Gubernamental, esto con la finalidad de revelar y proporcionar información adicional y suficiente que amplíe el significado de la información presentada en los propios Estados Financieros.

A continuación se presentan los tres tipos de notas que acompañan a los Estados Financieros :
a) Notas de desglose b) Notas de memoria (cuentas de orden) y c) Notas de gestión administrativa.

1) CONSTITUCIÓN, OBJETO Y OPERACIÓN.-

Con motivo de la reforma político-electoral, publicada en el Diario Oficial de la Federación del 10 de febrero del 2014, se modificaron diversas disposiciones de la Constitución Política de los Estados Unidos Mexicanos, esto originó que el Congreso del Estado, mediante Decreto número 607 publicado en el Periódico Oficial del Estado el treinta de julio del año dos mil catorce, reformara, adicionara y derogara diversos artículos de la Constitución Política del Estado de San Luis Potosí a efecto de hacerla coincidente con la Constitución Federal.

Dicha reforma dio paso a la creación del Tribunal Electoral del Estado, como un órgano jurisdiccional especializado en materia electoral, así mismo, El Congreso del Estado de San Luis Potosí, emitió el 30 de junio de 2014 los Decretos 613 y 614, por los que expidió respectivamente, la Ley Electoral y la Ley de Justicia Electoral, ambas para el Estado de San Luis Potosí. El artículo 2° de la Ley Electoral dispone que el Tribunal Electoral es una autoridad jurisdiccional en materia electoral y el artículo 2°, de la Ley de Justicia Electoral del Estado, dispone que la justicia electoral en el Estado de San Luis Potosí se impartirá por un Tribunal Electoral, con jurisdicción en todo el territorio estatal, dotado de autonomía técnica y de gestión en su funcionamiento e independencia en sus decisiones, así como para el manejo de su presupuesto.

La estructura organizacional básica se conforma por un Pleno, integrado por tres Magistrados, de los cuales uno ocupa la Presidencia, un Secretario General de Acuerdos, un Contralor Interno, una Subsecretaría General de Acuerdos y en el orden administrativo el Tribunal cuenta con un Director Administrativo que tiene el apoyo de tres auxiliares de área (Recursos

Financieros, Materiales y Humanos) y un Titular de la Unidad de Transparencia y Acceso a la Información Pública.



TRIBUNAL
ELECTORAL
DEL ESTADO DE
SAN LUIS POTOSÍ

El objetivo fundamental del Tribunal es resolver las controversias y medios de impugnación que le competen, impartiendo justicia en materia electoral.

La fuente esencial de recursos del Tribunal es su presupuesto anual, mismo que es aprobado por el Congreso del Estado, en la Ley del Presupuesto de Egresos del Estado. Dichos recursos le son suministrados por el Gobierno Estatal, a través de la Secretaría de Finanzas. Para el ejercicio 2022, los recursos se ubicaron en los capítulos 1000, 2000 y 3000.

2) BASES DE PREPARACIÓN DE LOS ESTADOS FINANCIEROS Y POLÍTICAS DE CONTABILIDAD RELEVANTES.-

Los presentes estados financieros han sido emitidos de acuerdo a la normatividad del Consejo Nacional de Armonización Contable (CONAC), a la Ley General de Contabilidad Gubernamental, a sus postulados básicos y a la Normatividad Supletoria respecto de la Ley de Presupuesto y Responsabilidad Hacendaria, registrando su contabilidad en Base Acumulativa y Devengo Contable.

En cuanto al sistema de contabilidad gubernamental utilizado se señala que este es el SAACG. NET, software desarrollado por una empresa con el objeto de cumplir como un sistema único e integrador en la operación contable y presupuestal, registrando de manera automática los momentos contables del presupuesto de ingresos y egresos, generando en tiempo real los Estados Financieros que sustentan la toma de decisiones, y que asimismo permiten cumplir con la obligación de dar Transparencia a la Administración de Recursos Públicos.

Es asimismo relevante señalar que los presentes Estados Financieros se han preparado utilizando reglas y criterios contables gubernamentales, los cuales, en lo general, son coincidentes con las Normas de Información Financiera Mexicanas, excepto por que dichas reglas y criterios no requieren el reconocimiento de los efectos de la inflación en la información financiera ni observan lo relativo a la normatividad aplicable en las entidades con propósitos no lucrativos. En lo general, estos criterios y reglas se apartan de los Principios de Contabilidad Generalmente Aceptados en los aspectos básicos siguientes:

I) Normas de información financiera.-

El 1 de enero de 2006 entró en vigor el esquema básico de las "Normas de Información Financiera", emitidas por el Consejo Mexicano para la Investigación y Desarrollo de Normas de Información Financiera, A.C. (CINIF) a quien, a partir del 1 de junio de 2004, se le confirió la facultad para la emisión de dichas normas. Con la aplicación de este nuevo esquema no se modificó la estructura financiera del Tribunal ni sus políticas y criterios de registro contable.

II) Reconocimiento de los efectos de la inflación

Los estados financieros de los que forman parte estas notas han sido formulados sobre la base de valores históricos.

III) Deterioro en el valor de los activos de larga duración y su disposición.-



TRIBUNAL
ELECTORAL
DEL ESTADO DE
SAN LUIS POTOSÍ

El Instituto Mexicano de Contadores Públicos emitió el Boletín C-15 denominado "Deterioro en el valor de los activos de larga duración y su disposición", de aplicación obligatoria para estados financieros de periodos que inicien el 1º de enero de 2004. En ese Boletín se establecen, entre otros aspectos, reglas para el cálculo y reconocimiento de pérdidas por el mencionado deterioro

y su reversión, precisando que, ante la presencia de indicios de un posible deterioro de los activos de larga duración en uso, tangibles e intangibles incluyendo el crédito mercantil, las entidades deben determinar la posible pérdida por ese deterioro, a menos que cuenten con evidencia que demuestre en forma contundente que dichos indicios son de carácter temporal. La pérdida por deterioro existe cuando el valor neto en libros de estos activos de larga duración excede su valor de recuperación. El valor de recuperación es el mayor entre el valor de uso y el precio neto de venta de una unidad generadora de efectivo, entendiéndose por valor de uso, el valor presente de los flujos de efectivo que genere dicha unidad, utilizando para tal efecto una tasa apropiada de descuento y, por precio neto de venta, la estimación razonable y verificable del monto que se obtendría por la realización de estos activos. Al no presentarse indicios de deterioro en los activos fijos de larga duración, la entidad no requirió determinar la posible pérdida por deterioro en los términos del citado Boletín.

NOTAS DE DESGLOSE

IV) Estados Financieros.-

La presentación de los estados financieros obedece a las normas y criterios que ha establecido la CONAC. Por otra parte, las políticas de contabilidad más importantes son las siguientes:

ACTIVO

a) Efectivo y Equivalentes.-

Corresponde a los derechos que tiene el Tribunal Electoral a recibir en efectivo y equivalentes, bienes y servicios. Al inicio del ejercicio fiscal se apertura un Fondo Fijo de Caja Chica que opera la Coordinación de Recursos Materiales y Suministros, que suministra los gastos menores que requieren las distintas áreas del Tribunal; dicho fondo se abre en el mes de enero de cada año y se cierra durante el mes de diciembre, manteniendo un flujo constante de efectivo para cumplir su función. Durante el mes de enero de 2022, se apertura la caja chica por \$4,000.00 (Cuatro mil pesos 00/100 M.N), es importante señalar que el manejo a través de caja chica se da en razón de que los requerimientos del Tribunal son sumamente variables y se necesita reaccionar de inmediato al presentarse la necesidad pues el Tribunal está sujeto a términos legales.

A continuación se relacionan las cuentas que integran el rubro de efectivo y equivalentes :

Concepto	2022	2021
* Derechos a recibir Efectivo y Equivalentes	\$ 4,263,017.0	\$ 3,592,555.0
** Efectivo y Equivalentes	\$.00	\$.0



TRIBUNAL
ELECTORAL
DEL ESTADO DE
SAN LUIS POTOSÍ

* Representa el monto disponible en la cuenta de bancos del Tribunal incluyendo caja chica y cheques en circulación de finiquitos consignados ante el TECA .

Cabe mencionar que se encuentran depositados y cubiertos los cheques ante el Tribunal Estatal de Conciliación y Arbitraje los finiquitos del siguiente personal de confianza :

Nombre	importe
*Juana Isabel Castro Becerra	\$52,555.88
*Gabriel Macedo Palacios	\$17,276.10
*Flavio Arturo Mariano Martínez	\$18,627.69
Total finiquitos	\$ 88,459.67

b) Bancos .-

Representa el monto de efectivo disponible en cuentas bancarias, propiedad del Tribunal Electoral, está constituido por depósitos bancarios en cuentas de cheques y se encuentra permanentemente disponible para su operación.

A continuación se relacionan las cuentas que integran el rubro de efectivo y equivalentes según libros :

Efectivo : Caja Chica -\$ 0.00

Bancos Banorte, cuenta Recursos Fiscales #4386 \$2,562,227.0

Banorte cuenta Recursos Fiscales #4407 \$220,523.75

Banorte cuenta Fondo de Ahorro #4395 \$ 1,057,594.91

Banorte cuenta Recursos Propios Multas #4256 \$ 422,671.47

El saldo de las cuentas de Recursos Fiscales, está integrado por recursos que se destinan a cubrir las obligaciones del pago provenientes del ejercicio del presupuesto ,así como los intereses generados por las cuentas productivas de recursos fiscales y los recursos que no son utilizados al cierre del ejercicio fiscal, se reintegran a la Tesorería de la Federación en los plazos establecidos en la normatividad vigente aplicable, por la demora de finanzas en la entrega de estos recursos o depósitos en el año 2022,ocasiono pagar recargos y actualizaciones en el pago del Impuesto sobre nominas entre otros, en diversos meses del presente ejercicio.

Cabe mencionar que haciendo un esfuerzo presupuestal se pago el impuesto sobre nominas del mes de diciembre de 2021,con recurso del ejercicio 2022,pagándose los recargos y actualizaciones correspondientes, lo anterior derivado a que finanzas no deposito los recursos del los meses de agosto y septiembre de 2021.



TRIBUNAL
ELECTORAL
DEL ESTADO DE
SAN LUIS POTOSÍ

El saldo de Recursos Propios, corresponden a ingresos por multas determinadas por el Tribunal Electoral del Estado de San Luis Potosí, durante el mes no hubo ingresos por multas y tampoco alguna aplicación del fondo.

Derechos a recibir efectivo a largo Plazo	2022	2021
Derechos a recibir efectivo	\$40,000.00	\$40,000.00
Deudores Diversos por cobrar	\$0.00	\$0.00

c) **Inversiones Temporales** : El Tribunal Electoral, no cuenta con inversiones o valores , por no requerirlo así la operación ordinaria ni los objetivos del Tribunal.

d) **Derechos a recibir efectivo y equivalentes** .- corresponde al saldo en bancos más saldo en caja chica y otros.

e) **Bienes Muebles ,Inmuebles e Intangibles se integra de la siguiente manera :**

Rubro que representa los bienes muebles que son propiedad del Tribunal Electoral del Estado de San Luis Potosí, que se encuentran en buen estado y que son esenciales para su operatividad del mismo, bienes adquiridos a través del tiempo con recursos presupuestales, ingresos propios y donaciones .Se integra de la siguiente manera :

Concepto	2022	2021
Bienes Muebles	\$2,928,146.00	\$1,836,179.00
Activos Intangibles	\$33,330.00	\$ 33,330.00

Lo anterior se desglosa de la siguiente manera :

Mobiliario y equipo.-

Los bienes muebles de adquisición reciente por el Tribunal se registran a costo de adquisición.

Bienes muebles	1241-01-001	\$235.
Muebles de oficina y estantería	1241-1-5111	\$211,259.
Muebles de oficina y estantería	1241-2-5121	\$16,776.98
Equipo de Cómputo	1241-3-5151	\$1,047,029.23
Otros Mobiliarios y equipos de Admón.	1241-9-5191	\$56,339.44
Equipos y aparatos audiovisuales	1242-1-5211	\$25,085.00
Cámaras Fotográficas y de video	1242-3-01	\$7,799.00



TRIBUNAL
ELECTORAL
DEL ESTADO DE
SAN LUIS POTOSÍ

Cámaras Fotográficas y de video	1242-3-5231	\$22,472.36
Vehículo Equipo Terrestre	1244-1-5411	\$1,404,851.00
Herramientas y Máquinas	1246-01-001	\$1,969.00
Equipos de generación eléctrica	1246-01-002	\$2,818.94
Sistema Aire Acondicionado	1246-4-5641	\$7,475.02
Herramientas y Maquinas	1246-01-001	\$1,969.00
Equipos de comunicación y Telecom	1246-5-5651	\$66,065.12
Equipo de Generación eléctrica	1246-6-5661	\$2,818.94
Otros Equipos	1246-9-5691	\$55,500.01
Activos Intangibles Software	1251-5911	\$21,034.08
Licencias Informáticas e intelectuales	1254-1-5971	\$12,296.00

* Se informa que si hubo adquisiciones de activo fijo en el mes de diciembre 2022., mediante invitación restringida se adquirió un vehículo, que se encuentra pendiente de entrega por parte del al automotriz, cabe mencionar y mediante adjudicación directa se compro equipo de computo.

* Mediante Acta CABB/TEESLP/001/2022, del comité de administración y baja de bienes muebles se dio de baja del activo los bienes obsoletos e inservibles, considerando el dictamen de afectación de bienes muebles numero DA/002/TEESLP/2022.

* **Depreciación ,deterioro y amortización acumulada de bienes.**-Este rubro representa la depreciación aplicada a los bienes que son propiedad del Tribunal, para la cual se utilizó el método de línea recta, al cierre del presente periodo se tiene una depreciación acumulada de : (913,670.0)

f) Documentos por cobrar a largo plazo .- \$40,000.00. importe por concepto de depósito en garantía por arrendamiento de inmueble, ubicado en Sierra Gador # 116, a cargo de Jesús Gerardo Galván Goo

PASIVO.- Este género se compone de dos grupos, el Pasivo Circulante y el Pasivo no Circulante, en estos inciden pasivos derivado de operaciones por servicios personales, cuentas por pagar por operaciones presupuestarias devengadas y contabilizadas.

Tribunal Electoral, no tiene pasivos contingentes que deriven de una obligación posible ,por lo que no es aplicable el informe de pasivos contingentes, se hace la aclaración que los pasivos manifestados en la información financiera, en todos los casos corresponden a obligaciones reales derivadas de la recepción a plena satisfacción de bienes y/o servicios debidamente



TRIBUNAL
ELECTORAL
DEL ESTADO DE
SAN LUIS POTOSÍ

devengados, o bien corresponden a retenciones a favor de terceros cuyo pago se realiza al mes siguiente.

Se informa que a la fecha no se ha contratado créditos bancarios u otros instrumentos de deuda.

El pasivo circulante se integra de la siguiente manera:

Concepto	2022	2021
Cuentas por pagar a corto plazo	\$ 3,520,815.00	\$ 3,199,176.00

El saldo de impuestos por pagar corresponde al pasivo de la parte proporcional retenida a los trabajadores para el pago del IMSS, E INFONAVIT, así como otros impuestos que se entera al mes siguiente y se compone de las siguientes cuentas :

Las retenciones y contribuciones por pagar a corto plazo de la cuenta 2117-01 a 2117-06, 2117-08 y 2117-09, 2117-12, 2117-13, 2117-3981 es por un importe de \$ 1,772,051.49.0

2117-07-001-016 Retenciones Infonavit \$201,755.0 entre otros.

El importe de estas cuentas esta constituido principalmente por retenciones de ISR de sueldos y salarios, Honorarios y Arrendamiento, mismos que se pagan al mes siguiente que se originaron.

El Fondo de Ahorro cuenta 2111-5-1511, son retenciones del personal que labora en el Tribunal es de \$ 1,057,594.91 y el importe acumulado se entrega en el mes de julio de cada ejercicio.

g) Notas al Estado de Actividades

El Estado de Actividades refleja el resultado entre el saldo total de ingresos y el saldo total de gastos y la diferencia entre estos ya sea positiva o negativa, determina el ahorro o desahorro al cierre del periodo correspondiente, es importante señalar que no considera las inversiones de bienes muebles e inmuebles.

Concepto	2022	2021
Ingresos de Gestión	\$24,395.0	\$107,625.0
Participaciones, Aportaciones, Transferencias	\$31,614,721.0	\$32,374,765.0



TRIBUNAL
ELECTORAL
DEL ESTADO DE
SAN LUIS POTOSÍ

De los rubros por concepto de ministraciones efectuadas por el Gobierno del Estado se obtuvieron los siguientes ingresos mensuales por la cantidad de :\$1,768,847.92. correspondientes al capítulo 1000,el Gobierno del Estado deposito extemporáneamente los recursos correspondientes a los meses de octubre y noviembre 2022,del capítulo 2000 y 3000;lo que ocasiona problemas de flujo para el pago impuestos y proveedores.

Se realizaron transferencias presupuestales entre cuentas, de un capítulo a otro, con la finalidad de dar suficiencia presupuestal, en el mes de diciembre de 2022.

Aprovechamientos.-

Lo integra principalmente por concepto de cobro de multas a personas físicas servidores públicos y/o partidos políticos, que no observaron las diferentes disposiciones de las leyes aplicables.

Durante el mes de diciembre de 2022,no se obtuvieron ingresos por concepto de multas, y no hubo aplicaciones y/o erogaciones de este fondo. Las multas se derivan de sanciones impuestas por el Tribunal Electoral, cabe mencionar que este recursos en su momento tendrán que reintegrarse al Consejo Potosino de Ciencia y Tecnología.

Participaciones, Aportaciones Transferencias, Asignaciones \$31,614,721.0		
GASTOS Y OTRAS PERDIDAS	2022	2021
Servicios Personales	\$27,970,910.0	\$28,787,449.0
Materiales y Suministros	\$475,576.0	\$496,320.0
Servicios Generales	\$1,826,431.0	\$2,603,909.0

h) Notas al Estado de Variación en la Hacienda Pública

La Hacienda Pública / Patrimonio, corresponde a los activos netos que se entienden como la porción residual de los activos del ente público, una vez deducidos todos sus pasivos, en otras palabras son derechos e inversiones que tiene un ente público menos sus deudas.

El Total de Activos es :	\$6,350,823.0	\$4,788,817.0
El Total Pasivos es :	\$3,520,815.0	\$3,520,815.0
Donaciones de Capital	\$235.00	\$238.0
Hacienda Pública / Patrimonio Generado	\$2,829,773.0	\$1,589,403.0



TRIBUNAL
ELECTORAL
DEL ESTADO DE
SAN LUIS POTOSÍ

El patrimonio inicial de la institución se integra, básicamente con:

I.-Los recursos económicos provenientes de su presupuesto anual autorizado por el Congreso del Estado, así como los muebles e inmuebles que adquiera con el mismo, los que pueda asignarle el Ejecutivo del Estado, así como los que aporten los particulares e instituciones públicas y privadas;

II. Rendimientos y aprovechamientos que obtenga de sus operaciones, y

III. Con los ingresos, de cualquier naturaleza, que aporten las personas físicas o morales con motivo del cumplimiento de sus objetivos o funciones.

*Rectificaciones de Resultados de Ejercicios anteriores.-Lo constituye movimientos efectuados en ejercicios anteriores, por concepto de depuraciones de saldos ,imprecisiones entre otros.

i) Notas a Ingresos de Gestión :

Lo integra multas cobradas a servidores públicos o ciudadanos que no observaron las diferentes disposiciones de leyes aplicables así como rendimientos financieros

Los ingresos por Participaciones, Aportaciones, Transferencias, Convenios , son los provenientes de acuerdo a la publicación del Presupuesto de Egresos del Gobierno Estado de San Luis Potosí, aprobado por el Congreso del Estado, para el presente ejercicio, se aprobó un importe de \$30,000,000.00.

Sin embargo, por gestiones realizadas por la Presidencia del Tribunal Electoral se logro un apoyo extraordinario adicional al presupuesto aprobado, por un importe de \$1,614,721.00

j) Notas de Gestión Administrativa

El objetivo del presente documento es la revelación del contexto y de los aspectos económicos-financieros más relevantes que influyeron en las decisiones del periodo y que deberán ser considerados en la elaboración de los estados financieros para la mayor comprensión de los mismos y sus particulares.

De esta manera, se informa y explica la respuesta del gobierno a las condiciones relacionadas con la información financiera de cada periodo de gestión ,además de exponer aquellas políticas que podrían afectar la toma de decisiones en periodos posteriores.

1.Panorama Económico y Financiero

El Banco de México informo que aumento las tasas de interés de referencia porque entre los riesgos globales destacan los asociados con la pandemia,la guerra en Europa, las alzas del petróleo y productos de la canasta básica, además presiones inflacionarias



TRIBUNAL
ELECTORAL
DEL ESTADO DE
SAN LUIS POTOSÍ

y los ajustes a las condiciones monetarias y financieras a nivel global, se observa que el tipo de cambio se deprecia y las tasas de interés de mediano y largo plazo presentaron ajustes al alza, influidas por condiciones externas, por lo que se mantiene un entorno incierto y volátil se prevén condiciones inflacionarias internas, que repercuten en presiones de costos y, depreciación cambiaria, aumento de precios entre otros. Por lo anterior debemos ser conservadores predominando la prudencia y el énfasis en la correcta identificación de las necesidades a resolver, así como su priorización, para no poner en riesgo tanto la capacidad de cumplimiento como el obligado equilibrio presupuestario.

Sin embargo derivada del alza en los precios del petróleo que está enfrentando el país, traducido en baja recaudación de recursos federales y factores externos, hace que el gobierno del estado no deposite en tiempo y forma las ministraciones presupuestales programadas, durante el ejercicio fiscal de 2022; por lo que se espera durante el transcurso del año, dificultades económicas, por baja en la recaudación de impuestos y los altibajos de los precios del petróleo, la pandemia y factores externos, entre otros.

Objeto Social.- Regular la preparación, el desarrollo y la vigilancia de los procesos electorales ordinarios y extraordinarios de elección del titular de la Gubernatura del Estado; diputadas y diputados; y ayuntamientos dentro de su circunscripción política, así como el ejercicio de las obligaciones y los derechos políticos de las y los ciudadanos, entre otras.

Principal actividad.- Impartición de justicia electoral en el Estado de San Luis Potosí, el Ejercicio Fiscal .-Comprende del 1 de enero al 31 de diciembre de 2022.

Consideraciones Fiscales del Ente.-El Tribunal Electoral del Estado de San Luis Potosí, tiene la obligación de efectuar las retenciones y enterar el impuesto sobre la renta en lo que respecta al salario, honorarios, arrendamiento a personas físicas, así como también de enterar el Impuesto sobre erogaciones por remuneración al trabajo personal, y cuotas obrero patronales al IMSS entre otras.

NOTAS DE MEMORIA (CUENTAS DE ORDEN)

Las cuentas de orden se utilizan para registrar movimientos de valores que no afecten o modifiquen el balance del ente, sin embargo, su incorporación en libros es necesaria con fines de recordatorio contable, de control y en general sobre los aspectos administrativos, o bien para consignar sus derechos o responsabilidades contingentes que puedan o no presentarse en el futuro.

Las cuentas que se manejan para efectos de este documento son las siguientes:



TRIBUNAL
ELECTORAL
DEL ESTADO DE
SAN LUIS POTOSÍ

De acuerdo con el Plan de Cuentas que forma parte del Manual de Contabilidad emitido por el Conac, las Cuentas de orden Presupuestarias representan el importe de las operaciones presupuestarias que afectan la Ley de Ingresos y el Presupuesto de Egresos .

Cuentas de Orden de Ingresos :

De conformidad a lo establecido en el artículo 38,fracción II de la Ley General de Contabilidad Gubernamental, el registro de las etapas del presupuesto del Tribunal Electoral refleja en lo relativo al ingreso, el estimado, modificado, devengado, y recaudado. Los movimientos aplicados a dichos momentos contables aparecen reflejados en el apartado de Información Presupuestaria de este documento.

Ley de Ingresos Estimados :	\$30,000,000.00
Ley de Ingresos por Ejecutar :	\$136,134.00
Modificación a Ley Ingresos Estimada :	\$1,775,250.00
Ley de Ingresos Devengada :	\$31,639,116.00
Ley de Ingresos Recaudada:	\$31,639,116.00

Cuentas de Orden de Egresos:

De conformidad a lo establecido en el artículo 38,fracción I de la Ley General de Contabilidad Gubernamental, el registro de las etapas del presupuesto del Tribunal Electoral refleja en lo relativo al gasto, el aprobado ,modificado, comprometido, devengado, ejercido y pagado. Los movimientos aplicados a dichos momentos contables aparecen reflejados en el apartado de Información Presupuestaria de este documento.

Presupuesto de Egresos Aprobado :	\$30,000,000.00
Presupuesto de Egresos por Ejercer :	\$246,687.00
Modificaciones al Presupuesto :	\$1,628,221.00
Presupuesto de Egresos Comprometido :	\$31,368,034.00
Presupuesto de Egresos Devengado: :	\$31,368,034.00
Presupuesto de Egresos Ejercido :	\$30,252,594.00
Presupuesto de Egresos Pagado :	\$30,286,935.00



TRIBUNAL
ELECTORAL
DEL ESTADO DE
SAN LUIS POTOSÍ

"Bajo protesta de decir verdad declaramos que los Estados Financieros y sus notas, son razonablemente correctos y son responsabilidad del emisor".

**LA MAGISTRADA PRESIDENTA
DEL TRIBUNAL ELECTORAL
DEL ESTADO DE SAN LUIS POTOSÍ**

**EL SECRETARIO EJECUTIVO
DEL TRIBUNAL ELECTORAL
DEL ESTADO DE SAN LUIS POTOSÍ**

**MAESTRA DENNISE ADRIANA
PORRAS GUERRERO**

**LIC.CÉSAR JESÚS.PORRAS
FLORES**



TRIBUNAL ELECTORAL DEL ESTADO SAN LUIS POTOSI SAN LUIS POTOSI

Balanza de Comprobación del 01/ene./2022 al 31/dic./2022

Cuentas con saldos y movimientos acumulado. (De la cuenta: 1000 a la 9999)

Usu: Ignacio
Rep: rptBalanzaComprobacion

Fecha y hora de Impresión | 09/ene./2023
12:47 p. m.

Nat.	Cuenta	Nombre de la cuenta	SALDO ANTERIOR		MOVIMIENTOS		SALDO ACTUAL	
			DEUDOR	ACREEDOR	DEUDOR	ACREEDOR	DEUDOR	ACREEDOR
D	1000	ACTIVO	\$4,788,817.51	\$0.00	\$71,707,347.80	\$70,145,342.44	\$6,350,822.87	\$0.00
D	1100	ACTIVO CIRCULANTE	\$3,592,555.31	\$0.00	\$70,612,230.72	\$69,941,769.24	\$4,263,016.79	\$0.00
D	1110	EFFECTIVO Y EQUIVALENTES	\$3,592,555.31	\$0.00	\$38,585,991.99	\$37,915,530.51	\$4,263,016.79	\$0.00
D	1111	EFFECTIVO	\$1,479.77	\$0.00	\$56,000.00	\$57,479.81	-\$0.04	\$0.00
D	1111-01	CAJA CHICA	\$1,479.77	\$0.00	\$56,000.00	\$57,479.81	-\$0.04	\$0.00
D	1112	BANCOS/TESORERÍA	\$3,591,075.54	\$0.00	\$38,529,991.99	\$37,858,050.70	\$4,263,016.83	\$0.00
D	1112-01	BANCOS	\$3,591,075.54	\$0.00	\$38,529,991.99	\$37,858,050.70	\$4,263,016.83	\$0.00
D	1120	DERECHOS A RECIBIR EFECTIVO O EQUIVALENTES	\$0.00	\$0.00	\$32,026,238.73	\$32,026,238.73	\$0.00	\$0.00
D	1122	CUENTAS POR COBRAR A CORTO PLAZO	\$0.00	\$0.00	\$31,617,871.00	\$31,617,871.00	\$0.00	\$0.00
D	1122-79	Otros Ingresos	\$0.00	\$0.00	\$3,150.00	\$3,150.00	\$0.00	\$0.00
D	1122-79-99	Otros Ingresos	\$0.00	\$0.00	\$3,150.00	\$3,150.00	\$0.00	\$0.00
D	1123	DEUDORES DIVERSOS POR COBRAR A CORTO PLAZO	\$0.00	\$0.00	\$383,973.08	\$383,973.08	\$0.00	\$0.00
D	1124	INGRESOS POR RECUPERAR A CORTO PLAZO	\$0.00	\$0.00	\$24,394.65	\$24,394.65	\$0.00	\$0.00
D	1124-61	INGRESOS POR RECUPERAR	\$0.00	\$0.00	\$13,500.00	\$13,500.00	\$0.00	\$0.00
D	1200	ACTIVO NO CIRCULANTE	\$1,196,262.20	\$0.00	\$1,095,117.08	\$203,573.20	\$2,087,806.08	\$0.00
D	1220	DERECHOS A RECIBIR EFECTIVO O EQUIVALENTES A LARGO PLAZO	\$40,000.00	\$0.00	\$0.00	\$0.00	\$40,000.00	\$0.00
D	1221	DOCUMENTOS POR COBRAR A LARGO PLAZO	\$40,000.00	\$0.00	\$0.00	\$0.00	\$40,000.00	\$0.00
D	1240	BIENES MUEBLES	\$1,836,178.82	\$0.00	\$1,095,117.08	\$3,150.00	\$2,928,145.90	\$0.00
D	1241	MOBILIARIO Y EQUIPO DE ADMINISTRACIÓN	\$1,209,662.57	\$0.00	\$125,127.08	\$3,150.00	\$1,331,639.65	\$0.00
D	1241-01	BIENES MUEBLES	\$238.00	\$0.00	\$0.00	\$3.00	\$235.00	\$0.00
D	1241-1	Muebles de Oficina y Estantería	\$214,406.00	\$0.00	\$0.00	\$3,147.00	\$211,259.00	\$0.00
D	1241-2	Muebles, Excepto de Oficina y Estantería	\$8,077.98	\$0.00	\$8,699.00	\$0.00	\$16,776.98	\$0.00
D	1241-3	Equipo de Cómputo y de Tecnologías de la Información	\$942,355.15	\$0.00	\$104,674.08	\$0.00	\$1,047,029.23	\$0.00
D	1241-9	Otros Mobiliarios y Equipos de Administración	\$44,585.44	\$0.00	\$11,754.00	\$0.00	\$56,339.44	\$0.00
D	1242	MOBILIARIO Y EQUIPO EDUCACIONAL Y RECREATIVO	\$55,356.36	\$0.00	\$0.00	\$0.00	\$55,356.36	\$0.00
D	1242-1	Equipos y Aparatos Audiovisuales	\$25,085.00	\$0.00	\$0.00	\$0.00	\$25,085.00	\$0.00
D	1242-3	Cámaras Fotográficas y de Video	\$30,271.36	\$0.00	\$0.00	\$0.00	\$30,271.36	\$0.00
D	1244	VEHICULOS Y EQUIPO DE TRANSPORTE	\$434,861.00	\$0.00	\$969,990.00	\$0.00	\$1,404,851.00	\$0.00
D	1244-1	vehículos y equipo terrestre	\$434,861.00	\$0.00	\$969,990.00	\$0.00	\$1,404,851.00	\$0.00
D	1246	MAQUINARIA, OTROS EQUIPOS Y HERRAMIENTAS	\$136,298.89	\$0.00	\$0.00	\$0.00	\$136,298.89	\$0.00
D	1246-01	MAQUINARIA, OTROS EQUIPOS Y HERRAMIENTAS	\$4,787.94	\$0.00	\$0.00	\$0.00	\$4,787.94	\$0.00
D	1246-4	Sistemas de Aire Acondicionado, Calefacción y de Refrigeración Industrial y Comercial	\$7,475.02	\$0.00	\$0.00	\$0.00	\$7,475.02	\$0.00
D	1246-5	Equipo de Comunicación y Telecomunicación	\$66,065.12	\$0.00	\$0.00	\$0.00	\$66,065.12	\$0.00
D	1246-6	Equipos de Generación Eléctrica, Aparatos y Accesorios Eléctricos	\$2,470.80	\$0.00	\$0.00	\$0.00	\$2,470.80	\$0.00
D	1246-9	Otros Equipos	\$55,500.01	\$0.00	\$0.00	\$0.00	\$55,500.01	\$0.00
D	1250	ACTIVOS INTANGIBLES	\$33,330.08	\$0.00	\$0.00	\$0.00	\$33,330.08	\$0.00
D	1251	SOFTWARE	\$21,034.08	\$0.00	\$0.00	\$0.00	\$21,034.08	\$0.00
D	1254	LICENCIAS	\$12,296.00	\$0.00	\$0.00	\$0.00	\$12,296.00	\$0.00
D	1254-1	Licencias Informáticas e Intelectuales	\$12,296.00	\$0.00	\$0.00	\$0.00	\$12,296.00	\$0.00



TRIBUNAL ELECTORAL DEL ESTADO SAN LUIS POTOSI SAN LUIS POTOSI

Balanza de Comprobación del 01/ene./2022 al 31/dic./2022

Cuentas con saldos y movimientos acumulados. (De la cuenta: 1000 a la 9999)

Fecha y hora de Impresión | 01/ene./2023
12:47 p. m.

Usu: Ignacio
Rep: rptBalanzaComprobacion

Nat.	Cuenta	Nombre de la cuenta	SALDO ANTERIOR		MOVIMIENTOS		SALDO ACTUAL	
			DEUDOR	ACREEDOR	DEUDOR	ACREEDOR	DEUDOR	ACREEDOR
A	1260	DEPRECIACIÓN, DETERIORO Y AMORTIZACIÓN ACUMULADA DE BIENES	\$0.00	\$713,246.70	\$0.00	\$200,423.20	\$0.00	\$913,669.90
A	1263	DEPRECIACIÓN ACUMULADA DE BIENES MUEBLES	\$0.00	\$713,246.70	\$0.00	\$200,423.20	\$0.00	\$913,669.90
A	1263-1	Depreciación Acumulada de Mobiliario y Equipo de Administración.	\$0.00	\$42,422.40	\$0.00	\$9,108.00	\$0.00	\$51,530.40
A	1263-2	Depreciación Acumulada de Mobiliario y Equipo Educativo y Recreativo.	\$0.00	\$376,377.50	\$0.00	\$14,179.00	\$0.00	\$390,556.50
A	1263-3	Depreciación Acumulada de Instrumental Médico y de Laboratorio.	\$0.00	\$50,294.00	\$0.00	\$76,426.00	\$0.00	\$126,720.00
A	1263-4	Depreciación Acumulada de Equipo de Transporte.	\$0.00	\$225,890.80	\$0.00	\$83,869.20	\$0.00	\$309,760.00
A	1263-5	Depreciación Acumulada de Equipo de Defensa y Seguridad.	\$0.00	\$172.00	\$0.00	\$9,471.00	\$0.00	\$9,643.00
A	2000	PASIVO	\$0.00	\$3,199,176.21	\$39,084,467.99	\$39,406,106.55	\$0.00	\$3,520,814.77
A	2100	PASIVO CIRCULANTE	\$0.00	\$3,199,176.21	\$39,084,467.99	\$39,406,106.55	\$0.00	\$3,520,814.77
A	2110	CUENTAS POR PAGAR A CORTO PLAZO	\$0.00	\$3,199,176.21	\$39,084,467.99	\$39,406,106.55	\$0.00	\$3,520,814.77
A	2111	SERVICIOS PERSONALES POR PAGAR A CORTO PLAZO	\$0.00	\$1,529,303.00	\$28,999,651.68	\$28,982,983.85	\$0.00	\$1,512,635.17
A	2111-1	Remuneración por pagar al Personal de carácter permanente a CP	\$0.00	\$0.00	\$14,861,311.64	\$14,861,311.64	\$0.00	\$0.00
A	2111-3	Remuneraciones Adicionales y Especiales por Pagar a CP	\$0.00	\$0.00	\$4,298,272.41	\$4,298,272.41	\$0.00	\$0.00
A	2111-4	Seguridad Social y Seguros por pagar a CP	\$0.00	\$449,156.50	\$3,034,960.07	\$3,640,843.83	\$0.00	\$455,040.26
A	2111-5	Otras prestaciones sociales y económicas por pagar a CP	\$0.00	\$1,080,146.50	\$4,078,371.33	\$4,055,819.74	\$0.00	\$1,057,594.91
A	2111-6	Estímulos a servidores públicos por pagar a CP	\$0.00	\$0.00	\$2,126,736.23	\$2,126,736.23	\$0.00	\$0.00
A	2112	PROVEEDORES POR PAGAR A CORTO PLAZO	\$0.00	\$0.00	\$2,609,338.56	\$2,609,338.29	\$0.00	-\$0.27
A	2112-1	Deudas por Adquisición de Bienes y Contratación de Servicios por Pagar a CP	\$0.00	\$0.00	\$1,514,221.48	\$1,514,221.21	\$0.00	-\$0.27
A	2112-2	Deudas por Adquisición de Bienes Inmuebles, Muebles e Intangibles por Pagar a CP	\$0.00	\$0.00	\$1,095,117.08	\$1,095,117.08	\$0.00	\$0.00
A	2117	RETENCIONES Y CONTRIBUCIONES POR PAGAR A CORTO PLAZO	\$0.00	\$1,669,843.03	\$7,219,350.80	\$7,523,316.62	\$0.00	\$1,973,808.85
A	2117-07	RETENCIONES INFONAVIT	\$0.00	\$177,976.39	\$1,122,635.90	\$1,146,416.50	\$0.00	\$201,756.99
A	2119	OTRAS CUENTAS POR PAGAR A CORTO PLAZO	\$0.00	\$30.18	\$256,126.95	\$290,467.79	\$0.00	\$34,371.02
A	2119-01	CUENTAS POR PAGAR A CORTO PLAZO	\$0.00	\$30.18	\$256,126.95	\$290,467.79	\$0.00	\$34,371.02
A	3000	HACIENDA PÚBLICA/PATRIMONIO	\$0.00	\$1,589,641.30	\$376,980.34	\$490,240.34	\$0.00	\$1,702,901.30
A	3100	HACIENDA PÚBLICA/PATRIMONIO CONTRIBUIDO	\$0.00	\$238.00	\$3.00	\$0.00	\$0.00	\$235.00
A	3120	DONACIONES DE CAPITAL	\$0.00	\$238.00	\$3.00	\$0.00	\$0.00	\$235.00
A	3120-01	PATRIMONIO DONADO	\$0.00	\$238.00	\$3.00	\$0.00	\$0.00	\$235.00
A	3200	HACIENDA PÚBLICA /PATRIMONIO GENERADO	\$0.00	\$1,589,403.30	\$376,977.34	\$490,240.34	\$0.00	\$1,702,666.30
A	3210	RESULTADOS DEL EJERCICIO (AHORRO/ DESAHORRO)	\$0.00	\$373,830.34	\$373,830.34	\$0.00	\$0.00	\$0.00
A	3220	RESULTADOS DE EJERCICIOS ANTERIORES	\$0.00	\$1,197,555.49	\$3,147.00	\$373,830.34	\$0.00	\$1,568,238.83
A	3220-01	RESULTADO DE EJERCICIOS ANTERIORES	\$0.00	\$384,043.70	\$3,147.00	\$0.00	\$0.00	\$380,896.70
A	3250	RECTIFICACIONES DE RESULTADOS DE EJERCICIOS ANTERIORES	\$0.00	\$18,017.47	\$0.00	\$116,410.00	\$0.00	\$134,427.47
A	3252	CAMBIOS POR ERRORES CONTABLES	\$0.00	\$18,017.47	\$0.00	\$116,410.00	\$0.00	\$134,427.47
A	4000	INGRESOS Y OTROS BENEFICIOS	\$0.00	\$0.00	\$0.00	\$31,639,115.65	\$0.00	\$31,639,115.65
A	4100	INGRESOS DE GESTIÓN	\$0.00	\$0.00	\$0.00	\$24,394.65	\$0.00	\$24,394.65
A	4150	PRODUCTOS	\$0.00	\$0.00	\$0.00	\$10,894.65	\$0.00	\$10,894.65
A	4151	PRODUCTOS	\$0.00	\$0.00	\$0.00	\$10,894.65	\$0.00	\$10,894.65



**TRIBUNAL ELECTORAL DEL ESTADO SAN LUIS POTOSI
SAN LUIS POTOSI**

Balanza de Comprobación del 01/ene./2022 al 31/dic./2022

Cuentas con saldos y movimientos acumulado. (De la cuenta: 1000 a la 9999)

Fecha y hora de Impresión | 09/ene./2023 | 12:47 p. m.

Url: ignacio
Rep: rptBalanzaComprobacion

Nat.	Cuenta	Nombre de la cuenta	SALDO ANTERIOR		MOVIMIENTOS		SALDO ACTUAL	
			DEUDOR	ACREEDOR	DEUDOR	ACREEDOR	DEUDOR	ACREEDOR
A	4151-01	PRODUCTOS	\$0.00	\$0.00	\$0.00	\$10,894.65	\$0.00	\$10,894.65
A	4160	APROVECHAMIENTOS	\$0.00	\$0.00	\$0.00	\$13,500.00	\$0.00	\$13,500.00
A	4162	MULTAS	\$0.00	\$0.00	\$0.00	\$13,500.00	\$0.00	\$13,500.00
A	4200	PARTICIPACIONES, APORTACIONES, CONVENIOS, INCENTIVOS DERIVADOS DE LA COLABORACION FISCAL, FONDOS DISTINTOS DE APORTACIONES, TRANSFERENCIAS, ASIGNACIONES, SUBSIDIOS Y SUBVENCIONES, Y PENSIONES Y JUBILACIONES	\$0.00	\$0.00	\$0.00	\$31,614,721.00	\$0.00	\$31,614,721.00
A	4220	TRANSFERENCIAS, ASIGNACIONES, SUBSIDIOS Y SUBVENCIONES, Y PENSIONES Y JUBILACIONES	\$0.00	\$0.00	\$0.00	\$31,614,721.00	\$0.00	\$31,614,721.00
A	4221	TRANSFERENCIAS Y ASIGNACIONES	\$0.00	\$0.00	\$0.00	\$31,614,721.00	\$0.00	\$31,614,721.00
D	5000	GASTOS Y OTRAS PERDIDAS	\$0.00	\$0.00	\$30,477,668.01	\$0.00	\$30,477,668.01	\$0.00
D	5100	GASTOS DE FUNCIONAMIENTO	\$0.00	\$0.00	\$30,272,916.85	\$0.00	\$30,272,916.85	\$0.00
D	5110	SERVICIOS PERSONALES	\$0.00	\$0.00	\$27,970,909.64	\$0.00	\$27,970,909.64	\$0.00
D	5111	REMUNERACIONES AL PERSONAL DE CARÁCTER PERMANENTE	\$0.00	\$0.00	\$14,861,311.64	\$0.00	\$14,861,311.64	\$0.00
D	5113	REMUNERACIONES ADICIONALES Y ESPECIALES	\$0.00	\$0.00	\$4,298,272.41	\$0.00	\$4,298,272.41	\$0.00
D	5114	SEGURIDAD SOCIAL	\$0.00	\$0.00	\$3,640,843.83	\$0.00	\$3,640,843.83	\$0.00
D	5115	OTRAS PRESTACIONES SOCIALES Y ECONÓMICAS	\$0.00	\$0.00	\$3,043,745.53	\$0.00	\$3,043,745.53	\$0.00
D	5116	PAGO DE ESTÍMULOS A SERVIDORES PÚBLICOS	\$0.00	\$0.00	\$2,126,736.23	\$0.00	\$2,126,736.23	\$0.00
D	5120	MATERIALES Y SUMINISTROS	\$0.00	\$0.00	\$475,576.35	\$0.00	\$475,576.35	\$0.00
D	5121	MATERIALES DE ADMINISTRACIÓN, EMISIÓN DE DOCUMENTOS Y ARTÍCULOS OFICIALES	\$0.00	\$0.00	\$257,039.28	\$0.00	\$257,039.28	\$0.00
D	5122	ALIMENTOS Y UTENSILIOS	\$0.00	\$0.00	\$75,629.23	\$0.00	\$75,629.23	\$0.00
D	5123	MATERIAS PRIMAS Y MATERIALES DE PRODUCCIÓN Y COMERCIALIZACIÓN	\$0.00	\$0.00	\$102,666.48	\$0.00	\$102,666.48	\$0.00
D	5124	MATERIALES Y ARTÍCULOS DE CONSTRUCCIÓN Y DE REPARACIÓN	\$0.00	\$0.00	\$844.00	\$0.00	\$844.00	\$0.00
D	5126	COMBUSTIBLES, LUBRICANTES Y ADITIVOS	\$0.00	\$0.00	\$22,002.36	\$0.00	\$22,002.36	\$0.00
D	5127	VESTUARIO, BLANCOS, PRENDAS DE PROTECCIÓN Y ARTÍCULOS DEPORTIVOS	\$0.00	\$0.00	\$150.00	\$0.00	\$150.00	\$0.00
D	5129	HERRAMIENTAS, REFACCIONES Y ACCESORIOS MENORES	\$0.00	\$0.00	\$17,245.00	\$0.00	\$17,245.00	\$0.00
D	5130	SERVICIOS GENERALES	\$0.00	\$0.00	\$1,826,430.86	\$0.00	\$1,826,430.86	\$0.00
D	5131	SERVICIOS BÁSICOS	\$0.00	\$0.00	\$136,526.85	\$0.00	\$136,526.85	\$0.00
D	5132	SERVICIOS DE ARRENDAMIENTO	\$0.00	\$0.00	\$715,646.51	\$0.00	\$715,646.51	\$0.00
D	5133	SERVICIOS PROFESIONALES, CIENTÍFICOS Y TÉCNICOS Y OTROS SERVICIOS	\$0.00	\$0.00	\$86,328.66	\$0.00	\$86,328.66	\$0.00
D	5134	SERVICIOS FINANCIEROS, BANCARIOS Y COMERCIALES	\$0.00	\$0.00	\$13,128.94	\$0.00	\$13,128.94	\$0.00
D	5135	SERVICIOS DE INSTALACIÓN, REPARACIÓN, MANTENIMIENTO Y CONSERVACIÓN	\$0.00	\$0.00	\$33,290.46	\$0.00	\$33,290.46	\$0.00
D	5137	SERVICIOS DE TRASLADO Y VIÁTICOS	\$0.00	\$0.00	\$20,631.04	\$0.00	\$20,631.04	\$0.00
D	5139	OTROS SERVICIOS GENERALES	\$0.00	\$0.00	\$820,878.40	\$0.00	\$820,878.40	\$0.00
D	5500	OTROS GASTOS Y PÉRDIDAS EXTRAORDINARIAS	\$0.00	\$0.00	\$204,751.16	\$0.00	\$204,751.16	\$0.00
D	5510	ESTIMACIONES, DEPRECIACIONES, DETERIORS, OBSOLESCENCIA Y AMORTIZACIONES	\$0.00	\$0.00	\$200,423.20	\$0.00	\$200,423.20	\$0.00



TRIBUNAL ELECTORAL DEL ESTADO SAN LUIS POTOSI
SAN LUIS POTOSI

Balanza de Comprobación del 01/ene./2022 al 31/dic./2022

Cuentas con saldos y movimientos acumulados. (De la cuenta: 1000 a la 9999)

Fecha y hora de Impresión 09/ene./2023 12:47 p. m.

Uer: ignacio
 Rep: rptBalanzaComprobacion

Nat.	Cuenta	Nombre de la cuenta	SALDO ANTERIOR		MOVIMIENTOS		SALDO ACTUAL	
			DEUDOR	ACREEDOR	DEUDOR	ACREEDOR	DEUDOR	ACREEDOR
D	5515	DEPRECIACIÓN DE BIENES MUEBLES	\$0.00	\$0.00	\$200,423.20	\$0.00	\$200,423.20	\$0.00
D	5590	OTROS GASTOS	\$0.00	\$0.00	\$4,327.96	\$0.00	\$4,327.96	\$0.00
D	5599	OTROS GASTOS VARIOS	\$0.00	\$0.00	\$4,327.96	\$0.00	\$4,327.96	\$0.00
D	8000	CUENTAS DE ORDEN PRESUPUESTARIAS	\$0.00	\$0.00	\$261,775,100.91	\$261,740,760.07	\$34,340.84	\$0.00
D	8100	LEY DE INGRESOS	\$0.00	\$0.00	\$98,846,044.01	\$98,846,044.01	\$0.00	\$0.00
D	8110	LEY DE INGRESOS ESTIMADA	\$0.00	\$0.00	\$30,000,000.00	\$0.00	\$30,000,000.00	\$0.00
D	8110-91	Transferencias y Asignaciones	\$0.00	\$0.00	\$30,000,000.00	\$0.00	\$30,000,000.00	\$0.00
A	8120	LEY DE INGRESOS POR EJECUTAR	\$0.00	\$0.00	\$33,535,397.03	\$33,671,531.33	\$0.00	\$136,134.30
A	8120-51	Productos	\$0.00	\$0.00	\$10,894.65	\$10,894.65	\$0.00	\$0.00
A	8120-51-01	PRODUCTOS	\$0.00	\$0.00	\$10,894.65	\$10,894.65	\$0.00	\$0.00
A	8120-61-02	Multas	\$0.00	\$0.00	\$13,500.00	\$13,500.00	\$0.00	\$0.00
A	8120-91	Transferencias y Asignaciones	\$0.00	\$0.00	\$33,611,002.38	\$33,647,136.68	\$0.00	\$136,134.30
D	8130	MODIFICACIONES A LA LEY DE INGRESOS ESTIMADA	\$0.00	\$0.00	\$3,671,531.33	\$1,896,281.38	\$1,775,249.95	\$0.00
D	8130-51	Productos	\$0.00	\$0.00	\$10,894.65	\$0.00	\$10,894.65	\$0.00
D	8130-51-01	PRODUCTOS	\$0.00	\$0.00	\$10,894.65	\$0.00	\$10,894.65	\$0.00
D	8130-61-02	Multas	\$0.00	\$0.00	\$13,500.00	\$13,500.00	\$0.00	\$0.00
D	8130-91	Transferencias y Asignaciones	\$0.00	\$0.00	\$3,647,136.68	\$1,896,281.38	\$1,750,855.30	\$0.00
A	8140	LEY DE INGRESOS DEVENGADA	\$0.00	\$0.00	\$31,639,115.65	\$31,639,115.65	\$0.00	\$0.00
A	8140-51	Productos	\$0.00	\$0.00	\$10,894.65	\$10,894.65	\$0.00	\$0.00
A	8140-51-01	PRODUCTOS	\$0.00	\$0.00	\$10,894.65	\$10,894.65	\$0.00	\$0.00
A	8140-61-02	Multas	\$0.00	\$0.00	\$13,500.00	\$13,500.00	\$0.00	\$0.00
A	8140-91	Transferencias y Asignaciones	\$0.00	\$0.00	\$31,614,721.00	\$31,639,115.65	\$0.00	\$31,639,115.65
A	8150	LEY DE INGRESOS RECAUDADA	\$0.00	\$0.00	\$0.00	\$0.00	\$0.00	\$10,894.65
A	8150-51	Productos	\$0.00	\$0.00	\$0.00	\$0.00	\$0.00	\$10,894.65
A	8150-51-01	PRODUCTOS	\$0.00	\$0.00	\$0.00	\$0.00	\$0.00	\$10,894.65
A	8150-61-02	Multas	\$0.00	\$0.00	\$0.00	\$0.00	\$0.00	\$13,500.00
A	8150-91	Transferencias y Asignaciones	\$0.00	\$0.00	\$162,929,056.90	\$162,894,716.06	\$0.00	\$31,614,721.00
A	8200	PRESUPUESTO DE EGRESOS	\$0.00	\$0.00	\$0.00	\$0.00	\$0.00	\$30,000,000.00
A	8210	PRESUPUESTO DE EGRESOS APROBADO	\$0.00	\$0.00	\$0.00	\$0.00	\$0.00	\$30,000,000.00
D	8220	PRESUPUESTO DE EGRESOS POR EJERCER	\$0.00	\$0.00	\$35,634,090.40	\$35,387,403.33	\$246,687.07	\$0.00
A	8230	MODIFICACIONES AL PRESUPUESTO DE EGRESOS APROBADO	\$0.00	\$0.00	\$4,019,369.40	\$5,634,090.40	\$0.00	\$1,614,721.00
D	8240	PRESUPUESTO DE EGRESOS COMPROMETIDO	\$0.00	\$0.00	\$31,368,033.93	\$31,368,033.93	\$0.00	\$0.00
D	8250	PRESUPUESTO DE EGRESOS DEVENGADO	\$0.00	\$0.00	\$31,368,033.93	\$30,252,594.20	\$1,115,439.73	\$0.00
D	8260	PRESUPUESTO DE EGRESOS EJERCIDO	\$0.00	\$0.00	\$30,252,594.20	\$30,252,594.20	\$0.00	\$0.00
D	8270	PRESUPUESTO DE EGRESOS PAGADO	\$0.00	\$0.00	\$30,286,935.04	\$0.00	\$30,286,935.04	\$0.00
Sumas =>			\$5,502,064.21	\$5,502,064.21	\$403,421,565.05	\$403,421,565.05	\$101,166,472.57	\$101,166,472.57



TRIBUNAL ELECTORAL DEL ESTADO SAN LUIS POTOSI
SAN LUIS POTOSI
Flujo Operacional

Del 01/ene./2022 al 31/dic./2022

Fecha y hora de Impresión 09/ene./2023 12:48 p. m.

Usu: ignacio

Rep: rptFlujoOperacional

DISPONIBILIDAD AL 1 DE ENERO DE 2022		
INGRESOS Y OTROS BENEFICIOS	\$10,894.65	
PRODUCTOS	\$13,500.00	
APROVECHAMIENTOS		
TRANSFERENCIAS, ASIGNACIONES, SUBSIDIOS Y SUBVENCIONES, Y PENSIONES Y JUBILACIONES	\$31,614,721.00	
TOTAL INGRESOS Y OTROS BENEFICIOS		\$31,639,115.65
		<u>\$31,639,115.65</u>
GASTOS Y OTRAS PERDIDAS		
SERVICIOS PERSONALES	\$27,970,909.64	
MATERIALES Y SUMINISTROS	\$475,576.35	
SERVICIOS GENERALES	\$1,826,430.86	
ESTIMACIONES, DEPRECIACIONES, DETERIOROS, OBSOLESCENCIA Y AMORTIZACIONES	\$200,423.20	
OTROS GASTOS	\$4,327.96	
		\$30,477,668.01
DISPONIBILIDAD AL 31 DE DICIEMBRE DE 2022		<u>\$1,161,447.64</u>
INTEGRACIÓN DE DISPONIBILIDAD AL 31 DE DICIEMBRE DE 2022		
CUENTAS DE BALANCE DEUDORA		
EFECTIVO	-\$0.04	
BANCOS/TESORERÍA	\$4,263,016.83	
DOCUMENTOS POR COBRAR A LARGO PLAZO	\$40,000.00	
MOBILIARIO Y EQUIPO DE ADMINISTRACIÓN	\$1,331,639.65	
MOBILIARIO Y EQUIPO EDUCACIONAL Y RECREATIVO	\$55,356.36	
VEHÍCULOS Y EQUIPO DE TRANSPORTE	\$1,404,851.00	
MAQUINARIA, OTROS EQUIPOS Y HERRAMIENTAS	\$136,298.89	
SOFTWARE	\$21,034.08	
LICENCIAS	\$12,296.00	
		\$7,264,492.77
CUENTAS DE BALANCE ACREADORAS		
DEPRECIACIÓN ACUMULADA DE BIENES MUEBLES	\$913,669.90	
SERVICIOS PERSONALES POR PAGAR A CORTO PLAZO	\$1,512,635.17	
PROVEEDORES POR PAGAR A CORTO PLAZO	-\$0.27	
RETENCIONES Y CONTRIBUCIONES POR PAGAR A CORTO PLAZO	\$1,973,808.85	
OTRAS CUENTAS POR PAGAR A CORTO PLAZO	\$34,371.02	
DONACIONES DE CAPITAL	\$235.00	
RESULTADOS DE EJERCICIOS ANTERIORES	\$1,568,238.83	
CAMBIOS POR ERRORES CONTABLES	\$134,427.47	
		\$6,137,365.97
		<u>\$1,127,106.80</u>



Usu: ignacio
Rep: rptConciliacionPres-puestal

TRIBUNAL ELECTORAL DEL ESTADO SAN LUIS POTOSI SAN LUIS POTOSI

Conciliación entre los Ingresos Presupuestarios y Contables
Correspondiente Del 01/ene./2022 al 31/dic./2022
(Cifras en pesos)

Fecha y hora de Impresión 09/ene./2023 12:49 p. m.

1.-TOTAL DE INGRESOS PRESUPUESTARIOS	\$31,639,115.65
2. MÁS INGRESOS CONTABLES NO PRESUPUESTARIOS	\$0.00
3. MENOS INGRESOS PRESUPUESTARIOS NO CONTABLES	\$0.00
4. TOTAL DE INGRESOS CONTABLES	\$31,639,115.65



Usu: ignacio
Rep: rptConciliacionPresupuestal

TRIBUNAL ELECTORAL DEL ESTADO SAN LUIS POTOSI SAN LUIS POTOSI

Conciliación entre los Egresos Presupuestarios y los Gastos Contables
Correspondiente Del 01/ene./2022 al 31/dic./2022
(Cifras en pesos)

Fecha y hora de impresión: 09/ene./2023 12:50 p. m.

1.- TOTAL DE EGRESOS PRESUPUESTARIOS	\$31,368,033.93
2. MENOS EGRESOS PRESUPUESTARIOS NO CONTABLES	\$1,095,117.08
2.3 MOBILIARIO Y EQUIPO DE ADMINISTRACIÓN	\$125,127.08
2.6 VEHÍCULOS Y EQUIPO DE TRANSPORTE	\$969,990.00
3. MÁS GASTOS CONTABLES NO PRESUPUESTARIOS	\$204,751.16
3.1 ESTIMACIONES, DEPRECIACIONES, DETERIOROS, OBSOLESCENCIA Y AMORTIZACIONES	\$200,423.20
3.6 OTROS GASTOS	\$4,327.96
4. TOTAL DE GASTOS CONTABLES	\$30,477,668.01

2.-INFORMACIÓN
PRESUPUESTARÍA





TRIBUNAL ELECTORAL DEL ESTADO SAN LUIS POTOSI
SAN LUIS POTOSI

Estado Analítico de Ingresos
Del 01/ene./2022 Al 31/dic./2022

Fecha y hora de Impresión | 09/ene./2023
12:52 p. m.

Usu: Igracio
Rep: rptEstadoPresupuestoIngresosRB_CP_2019

Rubro de Ingresos	Ingreso					Diferencia (6=5-1)
	Estimado (1)	Ampliaciones y Reducciones (2)	Modificado (3=1+2)	Devengado (4)	Recaudado (5)	
IMPUESTOS	\$0.00	\$0.00	\$0.00	\$0.00	\$0.00	0.00
CUOTAS Y APORTACIONES DE SEGURIDAD SOCIAL	\$0.00	\$0.00	\$0.00	\$0.00	\$0.00	0.00
CONTRIBUCIONES DE MEJORAS	\$0.00	\$0.00	\$0.00	\$0.00	\$0.00	0.00
DERECHOS	\$0.00	\$0.00	\$0.00	\$0.00	\$0.00	0.00
PRODUCTOS	\$0.00	\$10,894.65	\$10,894.65	\$10,894.65	\$10,894.65	10,894.65
APROVECHAMIENTOS	\$0.00	\$13,500.00	\$13,500.00	\$13,500.00	\$13,500.00	13,500.00
INGRESOS POR VENTA DE BIENES, PRESTACION DE SERVICIOS Y OTROS	\$0.00	\$0.00	\$0.00	\$0.00	\$0.00	0.00
INGRESOS PARTICIPACIONES, APORTACIONES, CONVENIOS, INCENTIVOS DERIVADOS DE LA COLABORACION FISCAL Y FONDOS DISTINTOS DE APORTACIONES TRANSFERENCIAS, ASIGNACIONES, SUBSIDIOS Y SUBVENCIONES, Y PENSIONES Y JUBILACIONES	\$30,000,000.00	\$1,750,855.30	\$31,750,855.30	\$31,614,721.00	\$31,614,721.00	1,614,721.00
INGRESOS DERIVADOS DE FINANCIAMIENTOS	\$0.00	\$0.00	\$0.00	\$0.00	\$0.00	0.00
Total	\$30,000,000.00	\$1,775,249.95	\$31,775,249.95	\$31,639,115.65	\$31,639,115.65	1,639,115.65
			Ingresos Excedentes			



TRIBUNAL ELECTORAL DEL ESTADO SAN LUIS POTOSI
SAN LUIS POTOSI

Estado Analítico de Ingresos
Del 01/ene./2022 Al 31/dic./2022

Fecha y hora de Impresión 09/ene./2023 12:52 p. m.

Usu: ignacio
Rep: rptEstadoPresupuestoIngresosRB_CP_2019

Estado Analítico de Ingresos por Fuente de Financiamiento	Ingreso					Diferencia (6=5-1)
	Estimado (1)	Ampliaciones y Reducciones (2)	Modificado (3=1+2)	Devengado (4)	Recaudado (5)	
Ingresos del Poder Ejecutivo Federal o Estatal y de los Municipios						
IMPUESTOS	\$0.00	\$0.00	\$0.00	\$0.00	\$0.00	0.00
CUOTAS Y APORTACIONES DE SEGURIDAD SOCIAL	\$0.00	\$0.00	\$0.00	\$0.00	\$0.00	0.00
CONTRIBUCIONES DE MEJORAS	\$0.00	\$0.00	\$0.00	\$0.00	\$0.00	0.00
DERECHOS	\$0.00	\$0.00	\$0.00	\$0.00	\$0.00	0.00
PRODUCTOS	\$0.00	\$0.00	\$0.00	\$0.00	\$0.00	0.00
APROVECHAMIENTOS	\$0.00	\$13,500.00	\$13,500.00	\$13,500.00	\$13,500.00	13,500.00
PARTICIPACIONES, APORTACIONES, CONVENIOS, INCENTIVOS DERIVADOS DE LA COLABORACION FISCAL Y FONDOS DISTINTOS DE APORTACIONES	\$0.00	\$0.00	\$0.00	\$0.00	\$0.00	0.00
TRANSFERENCIAS, ASIGNACIONES, SUBSIDIOS Y SUBVENCIONES, Y PENSIONES Y JUBILACIONES	\$0.00	\$0.00	\$0.00	\$0.00	\$0.00	0.00
Ingresos de los Entes Públicos de los Poderes Legislativo y Judicial, de los Órganos Autónomos y del Sector Paraestatal o Paramunicipal, así como de las Empresas Productivas del Estado						
CUOTAS Y APORTACIONES DE SEGURIDAD SOCIAL	\$0.00	\$0.00	\$0.00	\$0.00	\$0.00	0.00
PRODUCTOS	\$0.00	\$10,894.65	\$10,894.65	\$10,894.65	\$10,894.65	10,894.65
INGRESOS POR VENTA DE BIENES, PRESTACION DE SERVICIOS Y OTROS	\$0.00	\$0.00	\$0.00	\$0.00	\$0.00	0.00
INGRESOS	\$30,000,000.00	\$1,750,855.30	\$31,750,855.30	\$31,614,721.00	\$31,614,721.00	1,614,721.00
TRANSFERENCIAS, ASIGNACIONES, SUBSIDIOS Y SUBVENCIONES, Y PENSIONES Y JUBILACIONES	\$0.00	\$0.00	\$0.00	\$0.00	\$0.00	0.00
Ingresos Derivados de Financiamiento						
INGRESOS DERIVADOS DE FINANCIAMIENTOS	\$30,000,000.00	\$1,775,249.95	\$31,775,249.95	\$31,639,115.65	\$31,639,115.65	1,639,115.65
Total						
Ingresos Excedentes						



TRIBUNAL ELECTORAL DEL ESTADO SAN LUIS POTOSI
SAN LUIS POTOSI

Estado Analítico del Ejercicio del Presupuesto de Egresos

Clasificación Administrativa
| Del 01/ene./2022 Al 31/dic./2022

Fecha y hora de Impresión | 09/ene./2023
12:54 p. m.

Usu: ignacio
Rep: rptEstadoPresupuestoEgresos_UA3

Concepto	Egresos					
	Aprobado	Ampliaciones / (Reducciones)	Modificado	Devengado	Pagado	Subejercicio
	1	2	3=(1+2)	4	5	6 = (3 - 4)

Sin Ramo/Dependencia						
TRIBUNAL ELECTORAL DE ESTADO	\$30,000,000.00	\$1,614,721.00	\$31,614,721.00	\$31,368,033.93	\$30,286,935.04	\$246,687.07
Sin Ramo/Dependencia	\$30,000,000.00	\$1,614,721.00	\$31,614,721.00	\$31,368,033.93	\$30,286,935.04	\$246,687.07
Total del Gasto	\$30,000,000.00	\$1,614,721.00	\$31,614,721.00	\$31,368,033.93	\$30,286,935.04	\$246,687.07



TRIBUNAL ELECTORAL DEL ESTADO SAN LUIS POTOSI
SAN LUIS POTOSI

Estado Analítico del Ejercicio del Presupuesto de Egresos
Clasificación Económica (por Tipo de Gasto)

Usu: ignacio
Rep: rptEstadoPresupuestoEgresos_CL2

Fecha y hora de Impresión
09/ene./2023
12:54 p. m.

Concepto	Egresos						Subejercicio
	Aprobado 1	Ampliaciones / (Reducciones) 2	Modificado 3=(1+2)	Devengado 4	Pagado 5	6 = (3 - 4)	
Gasto Corriente	\$30,000,000.00	\$489,126.00	\$30,489,126.00	\$30,272,916.85	\$29,191,817.96	\$216,209.15	
Gasto de Capital	\$0.00	\$1,125,595.00	\$1,125,595.00	\$1,095,117.08	\$1,095,117.08	\$30,477.92	
Total del Gasto	\$30,000,000.00	\$1,614,721.00	\$31,614,721.00	\$31,368,033.93	\$30,286,935.04	\$246,687.07	



TRIBUNAL ELECTORAL DEL ESTADO SAN LUIS POTOSI
SAN LUIS POTOSI

Estado Analítico del Ejercicio del Presupuesto de Egresos
Clasificación por Objeto del Gasto (Capítulo y Concepto)

Usu: ignacio
Rep: rptEstadoPresupuestoEgresos_CP_CTO

Fecha y hora de Impresión: 09/ene./2023
12:54 p. m.

Concepto	Egresos					Subejercicio 6 = (3 - 4)
	Aprobado	Ampliaciones / (Reducciones)	Modificado 3=(1+2)	Devengado	Pagado	
	1	2	3=(1+2)	4	5	
SERVICIOS PERSONALES						
REMUNERACIONES AL PERSONAL DE CARÁCTER PERMANENTE	\$28,252,470.00	-\$281,560.36	\$27,970,909.64	\$27,970,909.64	\$27,023,300.91	\$0.00
	\$15,714,949.56	-\$853,637.92	\$14,861,311.64	\$14,861,311.64	\$14,861,311.64	\$0.00
REMUNERACIONES ADICIONALES Y ESPECIALES	\$4,041,765.08	\$256,507.33	\$4,298,272.41	\$4,298,272.41	\$4,298,272.41	\$0.00
SEGURIDAD SOCIAL	\$3,835,354.60	-\$194,510.77	\$3,640,843.83	\$3,640,843.83	\$3,185,803.56	\$0.00
OTRAS PRESTACIONES SOCIALES Y ECONÓMICAS	\$2,605,589.04	\$438,156.49	\$3,043,745.53	\$3,043,745.53	\$2,551,177.07	\$0.00
PAGO DE ESTÍMULOS A SERVIDORES PÚBLICOS	\$2,054,811.72	\$71,924.51	\$2,126,736.23	\$2,126,736.23	\$2,126,736.23	\$0.00
MATERIALES Y SUMINISTROS	\$157,629.00	\$328,780.81	\$486,409.81	\$475,576.35	\$475,576.35	\$10,833.46
MATERIALES DE ADMINISTRACIÓN, EMISIÓN DE DOCUMENTOS Y ARTÍCULOS OFICIALES	\$115,800.00	\$144,015.69	\$259,815.69	\$257,039.28	\$257,039.28	\$2,776.41
ALIMENTOS Y UTENSILIOS	\$6,000.00	\$69,666.00	\$75,666.00	\$75,629.23	\$75,629.23	\$36.77
MATERIAS PRIMAS Y MATERIALES DE PRODUCCIÓN Y COMERCIALIZACIÓN	\$4,800.00	\$97,866.55	\$102,666.55	\$102,666.48	\$102,666.48	\$0.07
MATERIALES Y ARTÍCULOS DE CONSTRUCCIÓN Y DE REPARACIÓN	\$0.00	\$852.50	\$852.50	\$844.00	\$844.00	\$8.50
COMBUSTIBLES, LUBRICANTES Y ADITIVOS	\$31,029.00	-\$1,400.00	\$29,629.00	\$22,002.36	\$22,002.36	\$7,626.64
VESTUARIO, BLANCOS, PRENDAS DE PROTECCIÓN Y ARTÍCULOS DEPORTIVOS	\$0.00	\$150.00	\$150.00	\$150.00	\$150.00	\$0.00
HERRAMIENTAS, REFACCIONES Y ACCESORIOS MENORES	\$0.00	\$17,630.07	\$17,630.07	\$17,245.00	\$17,245.00	\$385.07
SERVICIOS GENERALES	\$1,589,901.00	\$441,905.55	\$2,031,806.55	\$1,826,430.86	\$1,692,940.70	\$205,375.69
SERVICIOS BÁSICOS	\$163,960.00	\$1,150.00	\$165,110.00	\$136,526.85	\$136,526.85	\$28,583.15
SERVICIOS DE ARRENDAMIENTO	\$654,079.00	\$61,732.91	\$715,811.91	\$715,646.51	\$715,646.51	\$165.40
SERVICIOS PROFESIONALES, CIENTÍFICOS, TÉCNICOS Y OTROS SERVICIOS	\$68,000.00	\$84,198.66	\$122,198.66	\$86,328.66	\$86,328.66	\$35,870.00
SERVICIOS FINANCIEROS, BANCARIOS Y COMERCIALES	\$6,000.00	\$39,640.84	\$47,640.84	\$13,128.94	\$47,469.78	\$34,511.90
SERVICIOS DE INSTALACIÓN, REPARACIÓN, MANTENIMIENTO Y CONSERVACIÓN	\$14,000.00	\$20,050.01	\$34,050.01	\$33,290.46	\$33,290.46	\$759.55
SERVICIOS DE TRASLADOS Y VIÁTICOS	\$90,000.00	\$3,945.00	\$93,945.00	\$20,631.04	\$20,631.04	\$73,313.96
OTROS SERVICIOS GENERALES	\$601,862.00	\$251,188.13	\$853,050.13	\$820,878.40	\$653,047.40	\$32,171.73
BIENES MUEBLES, INMUEBLES E INTANGIBLES	\$0.00	\$1,125,595.00	\$1,125,595.00	\$1,095,117.08	\$1,095,117.08	\$30,477.92
MOBILIARIO Y EQUIPO DE ADMINISTRACIÓN	\$0.00	\$125,595.00	\$125,595.00	\$125,127.08	\$125,127.08	\$467.92
VEHÍCULOS Y EQUIPO DE TRANSPORTE	\$0.00	\$1,000,000.00	\$1,000,000.00	\$969,990.00	\$969,990.00	\$30,010.00
Total del Gasto	\$30,000,000.00	\$1,614,721.00	\$31,614,721.00	\$31,368,033.93	\$30,286,835.04	\$246,687.07



TRIBUNAL ELECTORAL DEL ESTADO SAN LUIS POTOSI
SAN LUIS POTOSI

Estado Analítico del Ejercicio del Presupuesto de Egresos
Clasificación Funcional (Finalidad y Función)

Usr: ignacio

Rep: rptEstadoPresupuestoEgresos_FN3

Fecha y 09/ene./2023

hora de Impresión 12:55 p. m.

Del 01/ene./2022 Al 31/dic./2022

Concepto	Egresos						Subejercicio
	Aprobado	Ampliaciones / (Reducciones)	Modificado	Devengado	Pagado		
	1	2	3=(1+2)	4	5	6 = (3 - 4)	
GOBIERNO	\$30,000,000.00	\$1,614,721.00	\$31,614,721.00	\$31,368,033.93	\$30,286,935.04		\$246,687.07
JUSTICIA	\$30,000,000.00	\$1,614,721.00	\$31,614,721.00	\$31,368,033.93	\$30,286,935.04		\$246,687.07
Total del Gasto	\$30,000,000.00	\$1,614,721.00	\$31,614,721.00	\$31,368,033.93	\$30,286,935.04		\$246,687.07



Estado Analítico del Ejercicio del Presupuesto de Egresos

Clasificación Administrativa

Del 01/ene./2022 Al 31/dic./2022

Fecha y 09/ene./2023

hora de Impresión 12:55 p. m.

Usu: ignacio
Rep: rptEstadoPresupuestoEgresos_UA3_GB_SC

Concepto	Egresos						Subejercicio
	Aprobado	Ampliaciones / (Reducciones)	Modificado	Devengado	Pagado		
	1	2	3=(1+2)	4	5	6 = (3 - 4)	
ORGANOS AUTÓNOMOS	\$30,000,000.00	\$1,614,721.00	\$31,614,721.00	\$31,368,033.93	\$30,286,935.04	\$246,687.07	
TOTAL DEL GASTO	\$30,000,000.00	\$1,614,721.00	\$31,614,721.00	\$31,368,033.93	\$30,286,935.04	\$246,687.07	

Estado Analítico del Ejercicio del Presupuesto de Egresos

Clasificación Administrativa

Del 01/ene./2022 Al 31/dic./2022

Fecha y 09/ene./2023

hora de Impresión 12:56 p. m.

Usu: ignacio

Rep: rptEstadoPresupuestoEgresos_UA3_GB_SC

Concepto	Egresos				Subejercicio
	Aprobado	Ampliaciones / (Reducciones)	Modificado	Devengado	
1		2	3=(1+2)	4	5
					6 = (3 - 4)

MAGDA.DENNISE ADRIANA PORRAS GUERRERO

PRESIDENTA DEL TRIBUNAL ELECTORAL

LIC.CESAR J.PORRAS FLORES

SECRETARIO EJECUTIVO

Objeto del Gasto	Proyecto / Proceso	Aprobado		Ampliaciones / (Reducciones)	Presupuesto Vigente	Comprometido	Presupuesto Disponible para Comprometer	Devengado	Comprometido No Devengado	Presupuesto Sin Devengar	Ejercido	Pagado	Cuentas por Pagar Deud.
		\$	%										
01	RECURSOS HUMANOS												
10	RECURSOS ESTATALES BANORTE												
1000	SERVICIOS PERSONALES	\$28,252,470.00	-3281,560.36		\$27,970,909.64	\$27,970,909.64	\$0.00	\$27,970,909.64	\$0.00	\$0.00	\$27,023,300.91	\$27,023,300.91	\$947,608.73
1100	REMUNERACIONES AL PERSONAL DE CARÁCTER PI	\$15,714,948.56	-8863,637.92		\$14,861,311.64	\$14,861,311.64	\$0.00	\$14,861,311.64	\$0.00	\$0.00	\$14,861,311.64	\$14,861,311.64	\$0.00
1130	Sueldos base al personal permanente	\$15,714,948.56	-8863,637.92		\$14,861,311.64	\$14,861,311.64	\$0.00	\$14,861,311.64	\$0.00	\$0.00	\$14,861,311.64	\$14,861,311.64	\$0.00
1131	Sueldos base al personal permanente	\$10,274,055.00	-3562,171.26		\$9,711,883.74	\$9,711,883.74	\$0.00	\$9,711,883.74	\$0.00	\$0.00	\$9,711,883.74	\$9,711,883.74	\$0.00
1132	COMPENSACION GARANTIZADA	\$5,440,894.56	-5291,466.66		\$5,149,427.90	\$5,149,427.90	\$0.00	\$5,149,427.90	\$0.00	\$0.00	\$5,149,427.90	\$5,149,427.90	\$0.00
1300	REMUNERACIONES ADICIONALES Y ESPECIALES	\$4,041,765.08	\$256,507.33		\$4,298,272.41	\$4,298,272.41	\$0.00	\$4,298,272.41	\$0.00	\$0.00	\$4,298,272.41	\$4,298,272.41	\$0.00
1320	Primas de vacaciones, dominical y gratificación de fin de	\$3,005,417.28	-\$1,256.23		\$1,747,166.53	\$1,747,166.53	\$0.00	\$1,747,166.53	\$0.00	\$0.00	\$1,747,166.53	\$1,747,166.53	\$0.00
1321	Primas de vacaciones, dominical y gratificación de fin de	\$414,538.12	-\$16,935.80		\$397,603.32	\$397,603.32	\$0.00	\$397,603.32	\$0.00	\$0.00	\$397,603.32	\$397,603.32	\$0.00
1323	GRATIFICACION DE FIN DE AÑO (AGUINALDO)	\$2,590,878.16	-\$1,241.29		\$1,349,583.21	\$1,349,583.21	\$0.00	\$1,349,583.21	\$0.00	\$0.00	\$1,349,583.21	\$1,349,583.21	\$0.00
1340	Compensaciones	\$1,036,347.80	\$1,514,738...		\$2,551,085.88	\$2,551,085.88	\$0.00	\$2,551,085.88	\$0.00	\$0.00	\$2,551,085.88	\$2,551,085.88	\$0.00
1341	Compensaciones	\$1,036,347.80	\$1,514,738...		\$2,551,085.88	\$2,551,085.88	\$0.00	\$2,551,085.88	\$0.00	\$0.00	\$2,551,085.88	\$2,551,085.88	\$0.00
1400	SEGURIDAD SOCIAL	\$3,835,354.60	-\$194,510.77		\$3,640,843.83	\$3,640,843.83	\$0.00	\$3,640,843.83	\$0.00	\$0.00	\$3,185,803.56	\$3,185,803.56	\$465,040.27
1410	Aportaciones de seguridad social	\$1,500,039.00	-\$78,163.15		\$1,421,875.85	\$1,421,875.85	\$0.00	\$1,421,875.85	\$0.00	\$0.00	\$1,298,863.44	\$1,298,863.44	\$123,012.41
1411	Aportaciones de seguridad social	\$1,500,039.00	-\$78,163.15		\$1,421,875.85	\$1,421,875.85	\$0.00	\$1,421,875.85	\$0.00	\$0.00	\$1,298,863.44	\$1,298,863.44	\$123,012.41
1420	Aportaciones a fondos de vivienda	\$1,027,825.44	-\$65,517.18		\$972,308.26	\$972,308.26	\$0.00	\$972,308.26	\$0.00	\$0.00	\$808,706.28	\$808,706.28	\$163,601.98
1421	Aportaciones a fondos de vivienda	\$1,027,825.44	-\$65,517.18		\$972,308.26	\$972,308.26	\$0.00	\$972,308.26	\$0.00	\$0.00	\$808,706.28	\$808,706.28	\$163,601.98
1430	Aportaciones al sistema para el retiro	\$1,057,490.16	-\$60,829.19		\$996,660.97	\$996,660.97	\$0.00	\$996,660.97	\$0.00	\$0.00	\$828,235.09	\$828,235.09	\$168,425.88
1431	Aportaciones al sistema para el retiro	\$409,969.56	-\$21,046.40		\$388,923.16	\$388,923.16	\$0.00	\$388,923.16	\$0.00	\$0.00	\$323,462.39	\$323,462.39	\$65,460.77
1432	RETIRO CESANTIA Y VEJEZ	\$647,520.60	-\$39,782.79		\$607,737.81	\$607,737.81	\$0.00	\$607,737.81	\$0.00	\$0.00	\$504,752.70	\$504,752.70	\$102,985.11
1440	Aportaciones para seguros	\$250,000.00	-\$1.25		\$249,998.75	\$249,998.75	\$0.00	\$249,998.75	\$0.00	\$0.00	\$249,998.75	\$249,998.75	\$0.00
1444	SEGURO DE GASTOS MEDICOS MAYORES	\$250,000.00	-\$1.25		\$249,998.75	\$249,998.75	\$0.00	\$249,998.75	\$0.00	\$0.00	\$249,998.75	\$249,998.75	\$0.00
1500	OTRAS PRESTACIONES SOCIALES Y ECONÓMICAS	\$2,605,689.04	\$438,156.49		\$3,043,745.53	\$3,043,745.53	\$0.00	\$3,043,745.53	\$0.00	\$0.00	\$2,651,177.07	\$2,651,177.07	\$492,568.46
1510	Cuotas para el fondo de ahorro y fondo de trabajo	\$1,027,405.56	-\$57,879.90		\$969,525.66	\$969,525.66	\$0.00	\$969,525.66	\$0.00	\$0.00	\$476,957.20	\$476,957.20	\$492,568.46
1511	Cuotas para el fondo de ahorro y fondo de trabajo	\$1,027,405.56	-\$57,879.90		\$969,525.66	\$969,525.66	\$0.00	\$969,525.66	\$0.00	\$0.00	\$476,957.20	\$476,957.20	\$492,568.46
1520	Indemnizaciones	\$0.00	\$337,640.00		\$337,640.00	\$337,640.00	\$0.00	\$337,640.00	\$0.00	\$0.00	\$337,640.00	\$337,640.00	\$0.00
1521	Indemnizaciones	\$0.00	\$337,640.00		\$337,640.00	\$337,640.00	\$0.00	\$337,640.00	\$0.00	\$0.00	\$337,640.00	\$337,640.00	\$0.00
1540	Prestaciones contractuales	\$1,578,183.48	\$158,396.39		\$1,736,579.87	\$1,736,579.87	\$0.00	\$1,736,579.87	\$0.00	\$0.00	\$1,736,579.87	\$1,736,579.87	\$0.00
1541	Prestaciones contractuales	\$1,578,183.48	\$158,396.39		\$1,736,579.87	\$1,736,579.87	\$0.00	\$1,736,579.87	\$0.00	\$0.00	\$1,736,579.87	\$1,736,579.87	\$0.00
1700	PAGO DE ESTÍMULOS A SERVIDORES PÚBLICOS	\$2,054,811.72	\$71,924.51		\$2,126,736.23	\$2,126,736.23	\$0.00	\$2,126,736.23	\$0.00	\$0.00	\$2,126,736.23	\$2,126,736.23	\$0.00
1710	Estímulos	\$2,054,811.72	\$71,924.51		\$2,126,736.23	\$2,126,736.23	\$0.00	\$2,126,736.23	\$0.00	\$0.00	\$2,126,736.23	\$2,126,736.23	\$0.00



Ucr: Ignacio
Rep: rptEstadoPresupuestoEgresos_Py_FF

TRIBUNAL ELECTORAL DEL ESTADO DE SAN LUIS POTOSÍ

Estado del Ejercicio del Presupuesto de Egresos por Proyecto/Proceso - Fuente Financiamiento Al 31/dic./2022

Fecha y hora de impresión: 09/ene/2023 12:56 p. m.

Proyecto / Proceso		Ampliaciones / (Reducciones)		Presupuesto Disponible para Comprometer		Presupuesto Devengado		Comprometido No Devengado		Presupuesto Sin Devengar		Ejercido		Pagado		Cuentas por Pagar Deud.	
Objeto del Gasto		Aprobado		Presupuesto Vigente	Comprometido	Devengado		No Devengado		Sin Devengar		Ejercido	Pagado				
1711	Estímulos	\$2,054,811.72	\$71,924.51	\$2,126,736.23	\$2,126,736.23	\$2,126,736.23	\$0.00	\$0.00	\$0.00	\$0.00	\$0.00	\$2,126,736.23	\$2,126,736.23	\$0.00	\$0.00	\$0.00	\$0.00
RECURSOS ESTATALES BANORTE		\$28,252,470.00	-\$281,560.36	\$27,970,909.64	\$27,970,909.64	\$27,970,909.64	\$0.00	\$0.00	\$0.00	\$0.00	\$0.00	\$27,023,300.91	\$27,023,300.91	\$0.00	\$0.00	\$27,023,300.91	\$947,608.73
RECURSOS HUMANOS		\$28,252,470.00	-\$281,560.36	\$27,970,909.64	\$27,970,909.64	\$27,970,909.64	\$0.00	\$0.00	\$0.00	\$0.00	\$0.00	\$27,023,300.91	\$27,023,300.91	\$0.00	\$0.00	\$27,023,300.91	\$947,608.73
02 RECURSOS FINANCIEROS																	
10 RECURSOS ESTATALES BANORTE																	
2000	MATERIALES Y SUMINISTROS	\$157,629.00	\$328,780.81	\$486,409.81	\$475,576.35	\$475,576.35	\$0.00	\$0.00	\$10,833.46	\$10,833.46	\$0.00	\$475,576.35	\$475,576.35	\$0.00	\$0.00	\$475,576.35	\$0.00
2100	MATERIALES DE ADMINISTRACIÓN, EMISIÓN DE DO-	\$115,800.00	\$144,015.69	\$259,815.69	\$257,039.28	\$257,039.28	\$0.00	\$0.00	\$2,776.41	\$2,776.41	\$0.00	\$257,039.28	\$257,039.28	\$0.00	\$0.00	\$257,039.28	\$0.00
2110	Materiales, útiles y equipos menores de oficina	\$30,000.00	\$65,696.50	\$95,696.50	\$95,687.92	\$95,687.92	\$0.00	\$0.00	\$8.58	\$8.58	\$0.00	\$95,687.92	\$95,687.92	\$0.00	\$0.00	\$95,687.92	\$0.00
2111	Materiales, útiles y equipos menores de oficina	\$30,000.00	\$65,696.50	\$95,696.50	\$95,687.92	\$95,687.92	\$0.00	\$0.00	\$8.58	\$8.58	\$0.00	\$95,687.92	\$95,687.92	\$0.00	\$0.00	\$95,687.92	\$0.00
2120	Materiales y útiles de impresión y reproducción	\$0.00	\$830.00	\$830.00	\$830.00	\$830.00	\$0.00	\$0.00	\$0.00	\$0.00	\$0.00	\$830.00	\$830.00	\$0.00	\$0.00	\$830.00	\$0.00
2121	Materiales y útiles de impresión y reproducción	\$0.00	\$830.00	\$830.00	\$830.00	\$830.00	\$0.00	\$0.00	\$0.00	\$0.00	\$0.00	\$830.00	\$830.00	\$0.00	\$0.00	\$830.00	\$0.00
2140	Materiales, útiles y equipos menores de tecnologías de i	\$24,000.00	\$28,697.19	\$52,697.19	\$52,680.10	\$52,680.10	\$0.00	\$0.00	\$17.09	\$17.09	\$0.00	\$52,680.10	\$52,680.10	\$0.00	\$0.00	\$52,680.10	\$0.00
2141	Materiales, útiles y equipos menores de tecnologías de i	\$24,000.00	\$28,697.19	\$52,697.19	\$52,680.10	\$52,680.10	\$0.00	\$0.00	\$17.09	\$17.09	\$0.00	\$52,680.10	\$52,680.10	\$0.00	\$0.00	\$52,680.10	\$0.00
2150	Material impreso e información digital	\$45,000.00	\$25,752.00	\$70,752.00	\$68,260.40	\$68,260.40	\$0.00	\$0.00	\$2,491.60	\$2,491.60	\$0.00	\$68,260.40	\$68,260.40	\$0.00	\$0.00	\$68,260.40	\$0.00
2151	Material impreso e información digital	\$45,000.00	\$25,752.00	\$70,752.00	\$68,260.40	\$68,260.40	\$0.00	\$0.00	\$2,491.60	\$2,491.60	\$0.00	\$68,260.40	\$68,260.40	\$0.00	\$0.00	\$68,260.40	\$0.00
2160	Material de limpieza	\$16,800.00	\$23,040.00	\$39,840.00	\$39,580.86	\$39,580.86	\$0.00	\$0.00	\$259.14	\$259.14	\$0.00	\$39,580.86	\$39,580.86	\$0.00	\$0.00	\$39,580.86	\$0.00
2161	Material de limpieza	\$16,800.00	\$23,040.00	\$39,840.00	\$39,580.86	\$39,580.86	\$0.00	\$0.00	\$259.14	\$259.14	\$0.00	\$39,580.86	\$39,580.86	\$0.00	\$0.00	\$39,580.86	\$0.00
2200	ALIMENTOS Y UTENSILIOS	\$6,000.00	\$69,666.00	\$75,666.00	\$75,629.23	\$75,629.23	\$0.00	\$0.00	\$36.77	\$36.77	\$0.00	\$75,629.23	\$75,629.23	\$0.00	\$0.00	\$75,629.23	\$0.00
2210	Productos alimenticios para personas	\$6,000.00	\$69,666.00	\$75,666.00	\$75,629.23	\$75,629.23	\$0.00	\$0.00	\$36.77	\$36.77	\$0.00	\$75,629.23	\$75,629.23	\$0.00	\$0.00	\$75,629.23	\$0.00
2211	Productos alimenticios para personas	\$6,000.00	\$69,666.00	\$75,666.00	\$75,629.23	\$75,629.23	\$0.00	\$0.00	\$36.77	\$36.77	\$0.00	\$75,629.23	\$75,629.23	\$0.00	\$0.00	\$75,629.23	\$0.00
2212	Alimentación en eventos oficiales	\$0.00	\$65,666.00	\$65,666.00	\$65,666.00	\$65,666.00	\$0.00	\$0.00	\$0.00	\$0.00	\$0.00	\$65,666.00	\$65,666.00	\$0.00	\$0.00	\$65,666.00	\$0.00
2300	MATERIAS PRIMAS Y MATERIALES DE PRODUCCIÓN	\$4,800.00	\$97,866.55	\$102,666.55	\$102,666.48	\$102,666.48	\$0.00	\$0.00	\$0.07	\$0.07	\$0.00	\$102,666.48	\$102,666.48	\$0.00	\$0.00	\$102,666.48	\$0.00
2340	Combustibles, lubricantes, aditivos, carbón y sus derivad	\$0.00	\$102,666.55	\$102,666.55	\$102,666.48	\$102,666.48	\$0.00	\$0.00	\$0.07	\$0.07	\$0.00	\$102,666.48	\$102,666.48	\$0.00	\$0.00	\$102,666.48	\$0.00
2341	Combustibles, lubricantes, aditivos, carbón y sus derivad	\$0.00	\$102,666.55	\$102,666.55	\$102,666.48	\$102,666.48	\$0.00	\$0.00	\$0.07	\$0.07	\$0.00	\$102,666.48	\$102,666.48	\$0.00	\$0.00	\$102,666.48	\$0.00
2350	Productos químicos, farmacéuticos y de laboratorio adq	\$4,800.00	-\$4,800.00	\$0.00	\$0.00	\$0.00	\$0.00	\$0.00	\$0.00	\$0.00	\$0.00	\$0.00	\$0.00	\$0.00	\$0.00	\$0.00	\$0.00
2351	Productos químicos, farmacéuticos y de laboratorio adq	\$4,800.00	-\$4,800.00	\$0.00	\$0.00	\$0.00	\$0.00	\$0.00	\$0.00	\$0.00	\$0.00	\$0.00	\$0.00	\$0.00	\$0.00	\$0.00	\$0.00
2400	MATERIALES Y ARTÍCULOS DE CONSTRUCCIÓN Y D	\$0.00	\$852.50	\$852.50	\$844.00	\$844.00	\$0.00	\$0.00	\$8.50	\$8.50	\$0.00	\$844.00	\$844.00	\$0.00	\$0.00	\$844.00	\$0.00
2460	Material eléctrico y electrónico	\$0.00	\$852.50	\$852.50	\$844.00	\$844.00	\$0.00	\$0.00	\$8.50	\$8.50	\$0.00	\$844.00	\$844.00	\$0.00	\$0.00	\$844.00	\$0.00
2461	Material eléctrico y electrónico	\$0.00	\$852.50	\$852.50	\$844.00	\$844.00	\$0.00	\$0.00	\$8.50	\$8.50	\$0.00	\$844.00	\$844.00	\$0.00	\$0.00	\$844.00	\$0.00
2600	COMBUSTIBLES, LUBRICANTES Y ADITIVOS	\$31,029.00	-\$1,400.00	\$29,629.00	\$22,002.36	\$22,002.36	\$0.00	\$0.00	\$7,626.64	\$7,626.64	\$0.00	\$22,002.36	\$22,002.36	\$0.00	\$0.00	\$22,002.36	\$0.00



Ucr: Igraso

Report: rptEstadoPresupuestoEgresos_PY_FF

TRIBUNAL ELECTORAL DEL ESTADO DE SAN LUIS POTOSÍ

SAN LUIS POTOSÍ

Estado del Ejercicio del Presupuesto de Egresos por Proyecto/Proceso - Fuente Financiamiento Al 31/dic./2022

Fecha y Origen: 2023

hora de Impresión 12:56 p. m.

Objeto del Gasto	Proyecto / Proceso	Aprobado	Ampliaciones / (Reducciones)	Presupuesto Vigente	Comprometido	Presupuesto Disponible para Comprometer	Devengado	Comprometido No Devengado	Presupuesto Sin Devengar	Ejercido	Pagado	Cuentas por Pagar Deud.
2610	Combustibles, lubricantes y aditivos	\$31,029.00	-\$1,400.00	\$29,629.00	\$22,002.36	\$7,626.64	\$22,002.36	\$0.00	\$7,626.64	\$22,002.36	\$22,002.36	\$0.00
2611	Combustibles, lubricantes y aditivos	\$31,029.00	-\$1,400.00	\$29,629.00	\$22,002.36	\$7,626.64	\$22,002.36	\$0.00	\$7,626.64	\$22,002.36	\$22,002.36	\$0.00
2700	VESTUARIO, BLANCOS, PRENDAS DE PROTECCIÓN	\$0.00	\$150.00	\$150.00	\$150.00	\$0.00	\$150.00	\$0.00	\$0.00	\$150.00	\$150.00	\$0.00
2720	Prendas de seguridad y protección personal	\$0.00	\$150.00	\$150.00	\$150.00	\$0.00	\$150.00	\$0.00	\$0.00	\$150.00	\$150.00	\$0.00
2721	Prendas de seguridad y protección personal	\$0.00	\$150.00	\$150.00	\$150.00	\$0.00	\$150.00	\$0.00	\$0.00	\$150.00	\$150.00	\$0.00
2900	HERRAMIENTAS, REFACCIONES Y ACCESORIOS MEI	\$0.00	\$17,630.07	\$17,630.07	\$17,245.00	\$385.07	\$17,245.00	\$0.00	\$385.07	\$17,245.00	\$17,245.00	\$0.00
2920	Refacciones y accesorios menores de edificios	\$0.00	\$150.00	\$150.00	\$125.99	\$24.01	\$125.99	\$0.00	\$24.01	\$125.99	\$125.99	\$0.00
2921	Refacciones y accesorios menores de edificios	\$0.00	\$150.00	\$150.00	\$125.99	\$24.01	\$125.99	\$0.00	\$24.01	\$125.99	\$125.99	\$0.00
2930	Refacciones y accesorios menores de mobiliario y equip	\$0.00	\$4,700.00	\$4,700.00	\$4,677.01	\$22.99	\$4,677.01	\$0.00	\$22.99	\$4,677.01	\$4,677.01	\$0.00
2931	Refacciones y accesorios menores de mobiliario y equip	\$0.00	\$4,700.00	\$4,700.00	\$4,677.01	\$22.99	\$4,677.01	\$0.00	\$22.99	\$4,677.01	\$4,677.01	\$0.00
2940	Refacciones y accesorios menores de equipo de cómput	\$0.00	\$2,364.00	\$2,650.00	\$2,364.00	\$286.00	\$2,364.00	\$0.00	\$286.00	\$2,364.00	\$2,364.00	\$0.00
2941	Refacciones y accesorios menores de equipo de cómput	\$0.00	\$2,650.00	\$2,650.00	\$2,364.00	\$286.00	\$2,364.00	\$0.00	\$286.00	\$2,364.00	\$2,364.00	\$0.00
2960	Refacciones y accesorios menores de equipo de transpo	\$0.00	\$10,130.07	\$10,130.07	\$10,078.00	\$52.07	\$10,078.00	\$0.00	\$52.07	\$10,078.00	\$10,078.00	\$0.00
2961	Refacciones y accesorios menores de equipo de transpo	\$0.00	\$10,130.07	\$10,130.07	\$10,078.00	\$52.07	\$10,078.00	\$0.00	\$52.07	\$10,078.00	\$10,078.00	\$0.00
3000	SERVICIOS GENERALES	\$1,689,901.00	\$441,905.55	\$2,031,806.55	\$1,826,430.86	\$205,375.69	\$1,826,430.86	\$0.00	\$205,375.69	\$1,826,430.86	\$1,692,940.70	\$133,490.16
3100	SERVICIOS BÁSICOS	\$163,960.00	\$1,150.00	\$165,110.00	\$136,526.85	\$28,583.15	\$136,526.85	\$0.00	\$28,583.15	\$136,526.85	\$136,526.85	\$0.00
3110	Energía eléctrica	\$99,600.00	-\$8,700.00	\$90,900.00	\$65,289.00	\$25,611.00	\$65,289.00	\$0.00	\$25,611.00	\$65,289.00	\$65,289.00	\$0.00
3111	Energía eléctrica	\$99,600.00	-\$8,700.00	\$90,900.00	\$65,289.00	\$25,611.00	\$65,289.00	\$0.00	\$25,611.00	\$65,289.00	\$65,289.00	\$0.00
3130	Agua	\$13,600.00	-\$10,610.00	\$2,990.00	\$1,278.01	\$1,711.99	\$1,278.01	\$0.00	\$1,711.99	\$1,278.01	\$1,278.01	\$0.00
3131	Agua	\$13,600.00	-\$10,610.00	\$2,990.00	\$1,278.01	\$1,711.99	\$1,278.01	\$0.00	\$1,711.99	\$1,278.01	\$1,278.01	\$0.00
3140	Telefonía tradicional	\$24,960.00	\$4,960.00	\$29,920.00	\$29,181.90	\$768.10	\$29,181.90	\$0.00	\$768.10	\$29,181.90	\$29,181.90	\$0.00
3141	Telefonía tradicional	\$24,960.00	\$4,960.00	\$29,920.00	\$29,181.90	\$768.10	\$29,181.90	\$0.00	\$768.10	\$29,181.90	\$29,181.90	\$0.00
3170	Servicios de acceso de Internet, redes y procesamiento c	\$16,800.00	\$1,950.00	\$18,750.00	\$18,744.00	\$6.00	\$18,744.00	\$0.00	\$6.00	\$18,744.00	\$18,744.00	\$0.00
3171	Servicios de acceso de Internet, redes y procesamiento c	\$16,800.00	\$1,950.00	\$18,750.00	\$18,744.00	\$6.00	\$18,744.00	\$0.00	\$6.00	\$18,744.00	\$18,744.00	\$0.00
3180	Servicios postales y telegráficos	\$9,000.00	\$13,520.00	\$22,520.00	\$22,033.94	\$486.06	\$22,033.94	\$0.00	\$486.06	\$22,033.94	\$22,033.94	\$0.00
3181	Servicios postales y telegráficos	\$9,000.00	\$13,520.00	\$22,520.00	\$22,033.94	\$486.06	\$22,033.94	\$0.00	\$486.06	\$22,033.94	\$22,033.94	\$0.00
3200	SERVICIOS DE ARRENDAMIENTO	\$654,079.00	\$61,732.81	\$715,811.81	\$715,646.51	\$165.40	\$715,646.51	\$0.00	\$165.40	\$715,646.51	\$715,646.51	\$0.00
3220	Arrendamiento de edificios	\$602,179.00	\$52,701.00	\$654,880.00	\$654,869.88	\$10.12	\$654,869.88	\$0.00	\$10.12	\$654,869.88	\$654,869.88	\$0.00
3221	Arrendamiento de edificios	\$602,179.00	\$52,701.00	\$654,880.00	\$654,869.88	\$10.12	\$654,869.88	\$0.00	\$10.12	\$654,869.88	\$654,869.88	\$0.00
3230	Arrendamiento de mobiliario y equipo de administración,	\$39,600.00	\$6,000.00	\$45,600.00	\$45,444.72	\$155.28	\$45,444.72	\$0.00	\$155.28	\$45,444.72	\$45,444.72	\$0.00
3231	Arrendamiento de mobiliario y equipo de administración,	\$39,600.00	\$6,000.00	\$45,600.00	\$45,444.72	\$155.28	\$45,444.72	\$0.00	\$155.28	\$45,444.72	\$45,444.72	\$0.00
3270	Arrendamiento de activos intangibles	\$12,300.00	\$3,031.91	\$15,331.91	\$15,331.91	\$0.00	\$15,331.91	\$0.00	\$0.00	\$15,331.91	\$15,331.91	\$0.00
3271	Arrendamiento de activos intangibles	\$12,300.00	\$3,031.91	\$15,331.91	\$15,331.91	\$0.00	\$15,331.91	\$0.00	\$0.00	\$15,331.91	\$15,331.91	\$0.00



Ucr: Ignacio
Rpt: rptEstadoPresupuestoEgresos_PV_FF

TRIBUNAL ELECTORAL DEL ESTADO DE SAN LUIS POTOSÍ
SAN LUIS POTOSÍ

Estado del Ejercicio del Presupuesto de Egresos por Proyecto/Proceso - Fuente Financiamiento Al 31/dic./2022

Fecha y Orlena, 2023

hora de impresión: 12:56 p. m.

Objeto del Gasto	Proyecto / Proceso	Aprobado	Ampliaciones / (Reducciones)	Presupuesto Vigente	Comprometido	Presupuesto Disponible para		Devengado	Comprometido No Devengado	Presupuesto Sin Devenegar	Ejercido	Pagado	Cuentas por Pagar Deud
						Comprometer	Comprometer						
3300	SERVICIOS PROFESIONALES, CIENTÍFICOS, TÉCNICI	\$58,000.00	\$64,198.66	\$122,198.66	\$86,328.66	\$35,870.00	\$35,870.00	\$86,328.66	\$0.00	\$35,870.00	\$86,328.66	\$86,328.66	\$0.00
3310	Servicios legales, de contabilidad, auditoría y relacionad	\$0.00	\$3,150.00	\$3,150.00	\$3,150.00	\$0.00	\$0.00	\$3,150.00	\$0.00	\$0.00	\$3,150.00	\$3,150.00	\$0.00
3311	Servicios legales, de contabilidad, auditoría y relacionad	\$0.00	\$3,150.00	\$3,150.00	\$3,150.00	\$0.00	\$0.00	\$3,150.00	\$0.00	\$0.00	\$3,150.00	\$3,150.00	\$0.00
3340	Servicios de capacitación	\$52,000.00	-\$16,130.00	\$35,870.00	\$0.00	\$35,870.00	\$0.00	\$0.00	\$0.00	\$35,870.00	\$0.00	\$0.00	\$0.00
3341	Servicios de capacitación	\$52,000.00	-\$16,130.00	\$35,870.00	\$0.00	\$35,870.00	\$0.00	\$0.00	\$0.00	\$35,870.00	\$0.00	\$0.00	\$0.00
3380	Servicios de vigilancia	\$6,000.00	-\$690.02	\$5,309.98	\$5,309.98	\$0.00	\$0.00	\$5,309.98	\$0.00	\$0.00	\$5,309.98	\$5,309.98	\$0.00
3381	Servicios de vigilancia	\$6,000.00	-\$690.02	\$5,309.98	\$5,309.98	\$0.00	\$0.00	\$5,309.98	\$0.00	\$0.00	\$5,309.98	\$5,309.98	\$0.00
3390	Servicios profesionales, científicos y técnicos integrales	\$0.00	\$77,868.68	\$77,868.68	\$77,868.68	\$0.00	\$0.00	\$77,868.68	\$0.00	\$0.00	\$77,868.68	\$77,868.68	\$0.00
3391	Servicios profesionales, científicos y técnicos integrales	\$0.00	\$77,868.68	\$77,868.68	\$77,868.68	\$0.00	\$0.00	\$77,868.68	\$0.00	\$0.00	\$77,868.68	\$77,868.68	\$0.00
3400	SERVICIOS FINANCIEROS, BANCARIOS Y COMERCIA	\$8,000.00	\$39,640.84	\$47,640.84	\$13,128.94	\$34,511.90	\$0.00	\$13,128.94	\$0.00	\$34,511.90	\$13,128.94	\$47,640.84	-\$34,340.84
3410	Servicios financieros y bancarios	\$0.00	\$230.00	\$230.00	\$81.20	\$148.80	\$0.00	\$81.20	\$0.00	\$148.80	\$81.20	\$81.20	\$0.00
3411	Servicios financieros y bancarios	\$0.00	\$230.00	\$230.00	\$81.20	\$148.80	\$0.00	\$81.20	\$0.00	\$148.80	\$81.20	\$81.20	\$0.00
3460	Seguro de bienes patrimoniales	\$8,000.00	\$38,410.84	\$47,410.84	\$13,047.74	\$34,363.10	\$0.00	\$13,047.74	\$0.00	\$34,363.10	\$13,047.74	\$47,388.58	-\$34,340.84
3451	Seguro de bienes patrimoniales	\$8,000.00	\$38,410.84	\$47,410.84	\$13,047.74	\$34,363.10	\$0.00	\$13,047.74	\$0.00	\$34,363.10	\$13,047.74	\$47,388.58	-\$34,340.84
3500	SERVICIOS DE INSTALACIÓN, REPARACIÓN, MANTE	\$14,000.00	\$29,050.01	\$43,050.01	\$33,290.46	\$769.55	\$0.00	\$33,290.46	\$0.00	\$769.55	\$33,290.46	\$33,290.46	\$0.00
3510	Conservación y mantenimiento menor de inmuebles	\$6,000.00	\$6,300.00	\$12,300.00	\$11,948.00	\$352.00	\$0.00	\$11,948.00	\$0.00	\$352.00	\$11,948.00	\$11,948.00	\$0.00
3511	Conservación y mantenimiento menor de inmuebles	\$6,000.00	\$6,300.00	\$12,300.00	\$11,948.00	\$352.00	\$0.00	\$11,948.00	\$0.00	\$352.00	\$11,948.00	\$11,948.00	\$0.00
3520	Instalación, reparación y mantenimiento de mobiliario y e	\$0.00	\$3,900.00	\$3,900.00	\$3,828.00	\$72.00	\$0.00	\$3,828.00	\$0.00	\$72.00	\$3,828.00	\$3,828.00	\$0.00
3521	Instalación, reparación y mantenimiento de mobiliario y e	\$0.00	\$3,900.00	\$3,900.00	\$3,828.00	\$72.00	\$0.00	\$3,828.00	\$0.00	\$72.00	\$3,828.00	\$3,828.00	\$0.00
3530	Instalación, reparación y mantenimiento de equipo de có	\$0.00	\$500.01	\$500.01	\$500.01	\$0.00	\$0.00	\$500.01	\$0.00	\$0.00	\$500.01	\$500.01	\$0.00
3531	Instalación, reparación y mantenimiento de equipo de có	\$0.00	\$500.01	\$500.01	\$500.01	\$0.00	\$0.00	\$500.01	\$0.00	\$0.00	\$500.01	\$500.01	\$0.00
3550	Reparación y mantenimiento de equipo de transporte	\$8,000.00	\$2,600.00	\$10,600.00	\$10,286.45	\$313.55	\$0.00	\$10,286.45	\$0.00	\$313.55	\$10,286.45	\$10,286.45	\$0.00
3551	Reparación y mantenimiento de equipo de transporte	\$8,000.00	\$2,600.00	\$10,600.00	\$10,286.45	\$313.55	\$0.00	\$10,286.45	\$0.00	\$313.55	\$10,286.45	\$10,286.45	\$0.00
3558	Servicios de limpieza y manejo de desechos	\$0.00	\$425.00	\$425.00	\$319.00	\$106.00	\$0.00	\$319.00	\$0.00	\$106.00	\$319.00	\$319.00	\$0.00
3580	Servicios de limpieza y manejo de desechos	\$0.00	\$1,740.00	\$1,740.00	\$1,740.00	\$0.00	\$0.00	\$1,740.00	\$0.00	\$0.00	\$1,740.00	\$1,740.00	\$0.00
3581	Servicios de limpieza y manejo de desechos	\$0.00	\$1,740.00	\$1,740.00	\$1,740.00	\$0.00	\$0.00	\$1,740.00	\$0.00	\$0.00	\$1,740.00	\$1,740.00	\$0.00
3590	Servicios de jardinería y fumigación	\$0.00	\$5,010.00	\$5,010.00	\$4,988.00	\$22.00	\$0.00	\$4,988.00	\$0.00	\$22.00	\$4,988.00	\$4,988.00	\$0.00
3591	Servicios de jardinería y fumigación	\$0.00	\$5,010.00	\$5,010.00	\$4,988.00	\$22.00	\$0.00	\$4,988.00	\$0.00	\$22.00	\$4,988.00	\$4,988.00	\$0.00
3700	SERVICIOS DE TRASLADOS Y VIÁTICOS	\$90,000.00	\$3,945.00	\$93,945.00	\$20,631.04	\$73,313.96	\$0.00	\$20,631.04	\$0.00	\$73,313.96	\$20,631.04	\$20,631.04	\$0.00
3750	Viáticos en el país	\$90,000.00	-\$2,100.00	\$87,900.00	\$14,586.04	\$73,313.96	\$0.00	\$14,586.04	\$0.00	\$73,313.96	\$14,586.04	\$14,586.04	\$0.00
3751	Viáticos en el país	\$90,000.00	-\$2,100.00	\$87,900.00	\$14,586.04	\$73,313.96	\$0.00	\$14,586.04	\$0.00	\$73,313.96	\$14,586.04	\$14,586.04	\$0.00
3780	Servicios integrales de traslado y viáticos	\$0.00	\$5,105.00	\$5,105.00	\$5,105.00	\$0.00	\$0.00	\$5,105.00	\$0.00	\$0.00	\$5,105.00	\$5,105.00	\$0.00
3781	Servicios integrales de traslado y viáticos	\$0.00	\$5,105.00	\$5,105.00	\$5,105.00	\$0.00	\$0.00	\$5,105.00	\$0.00	\$0.00	\$5,105.00	\$5,105.00	\$0.00



Url: Ignorado
 Rep: rptEstadoPresupuestoEgresos_PV_FF

TRIBUNAL ELECTORAL DEL ESTADO DE SAN LUIS POTOSÍ
 SAN LUIS POTOSÍ

Estado del Ejercicio del Presupuesto de Egresos por Proyecto/Proceso - Fuente Financiamiento Al 31/dic./2022

Fecha y Oñlene./2023
 hora de Impresión 12:56 p. m.

Objeto del Gasto	Proyecto / Proceso	Aprobado	Ampliaciones / (Reducciones)	Presupuesto Vigente	Comprometido	Presupuesto Disponible para Comprometer	Devengado	Comprometido No Devengado	Presupuesto Sin Devengar	Ejercido	Pagado	Cuentas por Pagar Deud.
3790	Otros servicios de traslado y hospedaje	\$0.00	\$940.00	\$940.00	\$940.00	\$0.00	\$940.00	\$0.00	\$0.00	\$940.00	\$940.00	\$0.00
3791	Otros servicios de traslado y hospedaje	\$0.00	\$940.00	\$940.00	\$940.00	\$0.00	\$940.00	\$0.00	\$0.00	\$940.00	\$940.00	\$0.00
3900	OTROS SERVICIOS GENERALES	\$601,862.00	\$251,188.13	\$853,050.13	\$820,878.40	\$32,171.73	\$820,878.40	\$0.00	\$32,171.73	\$663,047.40	\$663,047.40	\$167,831.00
3920	Impuestos y derechos	\$3,000.00	\$260.00	\$3,260.00	\$3,182.40	\$77.60	\$3,182.40	\$0.00	\$77.60	\$3,182.40	\$3,182.40	\$0.00
3921	Impuestos y derechos	\$3,000.00	\$260.00	\$3,260.00	\$3,182.40	\$77.60	\$3,182.40	\$0.00	\$77.60	\$3,182.40	\$3,182.40	\$0.00
3950	Penas, multas, accesorios y actualizaciones	\$0.00	\$25,397.00	\$25,397.00	\$25,396.00	\$11.00	\$25,396.00	\$0.00	\$11.00	\$25,396.00	\$25,396.00	\$0.00
3951	Penas, multas, accesorios y actualizaciones	\$0.00	\$25,397.00	\$25,397.00	\$25,396.00	\$11.00	\$25,396.00	\$0.00	\$11.00	\$25,396.00	\$25,396.00	\$0.00
3980	Impuesto sobre nóminas y otros que se derivan de una n	\$598,962.00	\$225,531.13	\$824,393.13	\$792,310.00	\$32,083.13	\$792,310.00	\$0.00	\$32,083.13	\$624,479.00	\$624,479.00	\$167,831.00
3981	Impuesto sobre nóminas y otros que se derivan de una n	\$598,962.00	\$225,531.13	\$824,393.13	\$792,310.00	\$32,083.13	\$792,310.00	\$0.00	\$32,083.13	\$624,479.00	\$624,479.00	\$167,831.00
5000	BIENES MUEBLES, INMUEBLES E INTANGIBLE	\$0.00	\$1,125,896.00	\$1,125,896.00	\$1,095,117.08	\$30,477.92	\$1,095,117.08	\$0.00	\$30,477.92	\$1,095,117.08	\$1,095,117.08	\$0.00
5100	MOBILIARIO Y EQUIPO DE ADMINISTRACIÓN	\$0.00	\$125,595.00	\$125,595.00	\$125,127.08	\$467.92	\$125,127.08	\$0.00	\$467.92	\$125,127.08	\$125,127.08	\$0.00
5120	Muebles, excepto de oficina y estantería	\$0.00	\$9,000.00	\$9,000.00	\$8,699.00	\$301.00	\$8,699.00	\$0.00	\$301.00	\$8,699.00	\$8,699.00	\$0.00
5121	Muebles, excepto de oficina y estantería	\$0.00	\$9,000.00	\$9,000.00	\$8,699.00	\$301.00	\$8,699.00	\$0.00	\$301.00	\$8,699.00	\$8,699.00	\$0.00
5150	Equipo de cómputo y de tecnologías de la información	\$0.00	\$104,700.00	\$104,700.00	\$104,674.08	\$25.92	\$104,674.08	\$0.00	\$25.92	\$104,674.08	\$104,674.08	\$0.00
5151	Equipo de cómputo y de tecnologías de la información	\$0.00	\$104,700.00	\$104,700.00	\$104,674.08	\$25.92	\$104,674.08	\$0.00	\$25.92	\$104,674.08	\$104,674.08	\$0.00
5190	Otros mobiliarios y equipos de administración	\$0.00	\$11,895.00	\$11,895.00	\$11,754.00	\$141.00	\$11,754.00	\$0.00	\$141.00	\$11,754.00	\$11,754.00	\$0.00
5191	Otros mobiliarios y equipos de administración	\$0.00	\$11,895.00	\$11,895.00	\$11,754.00	\$141.00	\$11,754.00	\$0.00	\$141.00	\$11,754.00	\$11,754.00	\$0.00
5400	VEHÍCULOS Y EQUIPO DE TRANSPORTE	\$0.00	\$1,000,000.00	\$1,000,000.00	\$969,990.00	\$30,010.00	\$969,990.00	\$0.00	\$30,010.00	\$969,990.00	\$969,990.00	\$0.00
5410	Vehículos y equipo terrestre	\$0.00	\$1,000,000.00	\$1,000,000.00	\$969,990.00	\$30,010.00	\$969,990.00	\$0.00	\$30,010.00	\$969,990.00	\$969,990.00	\$0.00
5411	Vehículos y equipo terrestre	\$0.00	\$1,000,000.00	\$1,000,000.00	\$969,990.00	\$30,010.00	\$969,990.00	\$0.00	\$30,010.00	\$969,990.00	\$969,990.00	\$0.00
	RECURSOS ESTATALES BANORTE	\$1,747,530.00	\$1,896.20	\$3,643,811.36	\$3,397,124.29	\$246,687.07	\$3,397,124.29	\$0.00	\$246,687.07	\$3,229,293.29	\$3,263,634.13	\$133,490.16
	RECURSOS FINANCIEROS	\$1,747,530.00	\$1,896.20	\$3,643,811.36	\$3,397,124.29	\$246,687.07	\$3,397,124.29	\$0.00	\$246,687.07	\$3,229,293.29	\$3,263,634.13	\$133,490.16
	Total Final	\$30,000,000.00	\$1,614,721.00	\$31,614,721.00	\$31,368,033.93	\$246,687.07	\$31,368,033.93	\$0.00	\$246,687.07	\$30,252,594.20	\$30,288,935.04	\$1,081,098.39



Ur: ingreso
Rep: rptAnaliticoPresupuestoIngresos

Rubro de Ingreso	Presupuesto Vigente	Ene	Feb	Mar	Abr	May	Jun	Jul	Ago	Sep	Oct	Nov	Dic	Total	Diferencia (Vigente - Total)
51	Productos	\$423.84	\$321.47	\$676.25	\$660.48	\$666.94	\$997.07	\$978.54	\$980.82	\$974.52	\$1,176.86	\$1,457.91	\$1,059.95	\$10,894.65	\$0.00
51-01	PRODUCTOS	\$423.84	\$321.47	\$676.25	\$660.48	\$666.94	\$997.07	\$978.54	\$980.82	\$974.52	\$1,176.86	\$1,457.91	\$1,059.95	\$10,894.65	\$0.00
51-01-001	PRODUCTOS	\$423.84	\$321.47	\$676.25	\$660.48	\$666.94	\$997.07	\$978.54	\$980.82	\$974.52	\$1,176.86	\$1,457.91	\$1,059.95	\$10,894.65	\$0.00
61	Agropechamientos	\$13,500.00	\$0.00	\$0.00	\$0.00	\$0.00	\$0.00	\$0.00	\$0.00	\$0.00	\$0.00	\$0.00	\$0.00	\$13,500.00	\$0.00
61-02	Multas	\$13,500.00	\$0.00	\$0.00	\$0.00	\$0.00	\$0.00	\$0.00	\$0.00	\$0.00	\$0.00	\$0.00	\$0.00	\$13,500.00	\$0.00
61-02-01	MULTAS	\$13,500.00	\$0.00	\$0.00	\$0.00	\$0.00	\$0.00	\$0.00	\$0.00	\$0.00	\$0.00	\$0.00	\$0.00	\$13,500.00	\$0.00
91	Transferencias y Asignaciones	\$2,544,269.00	\$0.00	\$4,787,138.00	\$3,258,114.53	\$2,599,314.00	\$2,500,000.00	\$2,383,569.00	\$2,732,862.00	\$2,383,569.00	\$3,214,037.00	\$3,383,569.00	\$1,848,279.47	\$31,514,721.00	\$136,134.30
91-1000	SERVICIOS PERSONALES	\$27,970,909.62	\$0.00	\$4,787,138.00	\$2,837,592.08	\$2,383,569.00	\$2,383,569.00	\$2,383,569.00	\$2,383,569.00	\$2,383,569.00	\$2,998,290.00	\$2,383,569.00	\$1,418,487.92	\$28,867,191.00	-\$896,281.38
91-2000	MATERIALES Y SUMINISTROS	\$161,829.00	\$0.00	\$0.00	\$51,346.00	\$116,429.00	-\$82,199.00	\$0.00	\$51,346.00	\$0.00	\$17,115.00	\$0.00	\$51,346.00	\$205,360.00	-\$43,531.00
91-3000	SERVICIOS GENERALES	\$3,616,116.68	\$0.00	\$0.00	\$369,177.45	\$99,316.00	\$196,630.00	\$0.00	\$297,948.00	\$0.00	\$196,632.00	\$1,000,000.00	\$378,446.55	\$2,542,150.00	\$1,075,966.68
Total		\$3,775,249.52	\$321.47	\$4,787,134.25	\$3,259,095.01	\$2,600,166.94	\$2,500,997.07	\$2,384,547.54	\$2,733,842.82	\$2,384,543.52	\$3,214,213.86	\$3,383,036.91	\$1,848,339.42	\$31,639,118.65	\$136,134.30



Utr: Ignacio
Rep: rptAnalisisPresupuestoEgresos

INDIVIDUAL ELEVATIVO DEL ESTADO DE SAN LUIS POTOSI

SAN LUIS POTOSI

Analitico Mensual de Egresos Devengados por Capitulo del Gasto al 31/dic./2022

(Cuentas con Movimientos)

(Cifras en pesos y centavos)

Fecha y
hora de Impresión

09/ene./2023
12:59 p. m.

Objeto del Gasto	Presupuesto Vigente	Ene	Feb	Mar	Abr	May	Jun	Jul	Ago	Sep	Oct	Nov	Dic	Total	Diferencia (Vigente - Total)
SERVICIOS PERSONALES	\$27,970,909.64	\$1,560,067.45	\$2,086,349.56	\$1,547,333.64	\$2,105,985.34	\$1,736,281.63	\$2,291,806.05	\$2,636,768.50	\$2,212,025.72	\$1,755,652.08	\$2,087,703.34	\$1,757,532.86	\$6,171,403.37	\$27,970,909.64	\$0.00
REMUNERACIONES AL PERSONAL DE C	\$14,861,311.64	\$995,333.88	\$1,186,859.82	\$998,029.19	\$1,178,717.70	\$1,232,605.29	\$1,232,971.23	\$1,732,193.84	\$1,258,205.68	\$1,281,833.97	\$1,260,084.62	\$1,262,405.96	\$1,262,020.46	\$14,861,311.64	\$0.00
Sueldos base al personal permanente	\$8,711,883.74	\$793,446.25	\$788,556.62	\$797,661.00	\$794,596.97	\$814,460.85	\$803,405.50	\$821,221.97	\$822,621.45	\$823,813.60	\$822,621.45	\$824,257.88	\$823,889.86	\$8,711,883.74	\$0.00
Sueldos base al personal permanente	\$5,149,427.90	\$201,887.63	\$398,303.20	\$200,368.19	\$394,161.03	\$418,144.44	\$429,565.73	\$918,201.75	\$436,983.71	\$438,020.37	\$437,463.17	\$438,198.08	\$438,198.08	\$5,149,427.90	\$0.00
REMUNERACIONES ADICIONALES Y ESP	\$4,298,272.41	\$0.00	\$1,312.68	\$0.00	\$5,928.75	\$14,785.03	\$0.00	\$198,603.78	\$0.00	\$0.00	\$0.00	\$0.00	\$4,077,642.27	\$4,298,272.41	\$0.00
Primas de vacaciones, dominical y gratific	\$1,747,186.53	\$0.00	\$1,312.56	\$0.00	\$5,928.75	\$14,785.03	\$0.00	\$198,603.78	\$0.00	\$0.00	\$0.00	\$0.00	\$1,526,556.39	\$1,747,186.53	\$0.00
Primas de vacaciones, dominical y gratific	\$397,603.32	\$0.00	\$295.16	\$0.00	\$1,333.61	\$3,220.48	\$0.00	\$194,877.61	\$0.00	\$0.00	\$0.00	\$0.00	\$197,776.46	\$397,603.32	\$0.00
GRATIFICACION DE FIN DE AÑO (AGUIA)	\$1,349,583.21	\$0.00	\$1,017.42	\$0.00	\$4,995.14	\$11,564.55	\$0.00	\$3,626.17	\$0.00	\$0.00	\$0.00	\$0.00	\$1,328,779.93	\$1,349,583.21	\$0.00
Compensaciones	\$2,551,085.88	\$0.00	\$0.00	\$0.00	\$0.00	\$0.00	\$0.00	\$0.00	\$0.00	\$0.00	\$0.00	\$0.00	\$2,551,085.88	\$2,551,085.88	\$0.00
Compensaciones	\$2,551,085.88	\$0.00	\$0.00	\$0.00	\$0.00	\$0.00	\$0.00	\$0.00	\$0.00	\$0.00	\$0.00	\$0.00	\$2,551,085.88	\$2,551,085.88	\$0.00
SEGURIDAD SOCIAL	\$3,640,843.83	\$0.00	\$637,604.98	\$0.00	\$683,773.87	\$121,163.63	\$691,877.16	\$0.00	\$578,653.65	\$119,287.06	\$454,156.15	\$119,287.06	\$455,040.27	\$3,640,843.83	\$0.00
Aportaciones de seguridad social	\$1,421,875.85	\$0.00	\$221,484.47	\$0.00	\$237,113.33	\$120,667.86	\$114,844.17	\$0.00	\$243,772.94	\$119,287.06	\$122,406.55	\$119,287.06	\$123,012.41	\$1,421,875.85	\$0.00
Aportaciones de seguridad social	\$972,308.26	\$0.00	\$156,213.61	\$0.00	\$161,320.73	\$244.22	\$162,181.32	\$0.00	\$165,144.42	\$0.00	\$163,801.98	\$0.00	\$163,601.98	\$972,308.26	\$0.00
Aportaciones a fondos de vivienda	\$972,308.26	\$0.00	\$156,213.61	\$0.00	\$161,320.73	\$244.22	\$162,181.32	\$0.00	\$165,144.42	\$0.00	\$163,801.98	\$0.00	\$163,601.98	\$972,308.26	\$0.00
Aportaciones al sistema para el niño	\$996,660.97	\$0.00	\$159,906.90	\$0.00	\$166,339.81	\$251.55	\$164,852.92	\$0.00	\$169,736.29	\$0.00	\$168,147.52	\$0.00	\$168,425.88	\$996,660.97	\$0.00
Aportaciones al sistema para el niño	\$386,923.16	\$0.00	\$62,485.44	\$0.00	\$64,528.27	\$97.69	\$64,872.50	\$0.00	\$66,087.72	\$0.00	\$65,440.77	\$0.00	\$65,440.77	\$386,923.16	\$0.00
RETIRO CESANTIA Y VEJEZ	\$607,737.81	\$0.00	\$97,421.46	\$0.00	\$100,811.54	\$153.86	\$99,980.42	\$0.00	\$103,678.57	\$0.00	\$102,708.85	\$0.00	\$102,965.11	\$607,737.81	\$0.00
Aportaciones para seguros	\$249,998.75	\$0.00	\$0.00	\$0.00	\$0.00	\$0.00	\$249,998.75	\$0.00	\$0.00	\$0.00	\$0.00	\$0.00	\$0.00	\$249,998.75	\$0.00
SEGURO DE GASTOS MEDICOS MAYOF	\$3,043,745.53	\$406,044.90	\$205,009.13	\$209,404.64	\$203,483.19	\$209,209.39	\$207,313.72	\$644,731.54	\$210,922.85	\$211,931.03	\$211,708.16	\$212,064.32	\$211,922.96	\$3,043,745.53	\$0.00
Cuotas para el fondo de ahorro y fondo de	\$659,525.66	\$79,344.27	\$78,596.41	\$79,765.74	\$78,121.91	\$80,640.60	\$80,340.19	\$81,137.90	\$82,121.83	\$82,350.99	\$82,261.78	\$82,425.42	\$82,388.62	\$659,525.66	\$0.00
Cuotas para el fondo de ahorro y fondo de	\$659,525.66	\$79,344.27	\$78,596.41	\$79,765.74	\$78,121.91	\$80,640.60	\$80,340.19	\$81,137.90	\$82,121.83	\$82,350.99	\$82,261.78	\$82,425.42	\$82,388.62	\$659,525.66	\$0.00
Indemnizaciones	\$337,640.00	\$0.00	\$0.00	\$0.00	\$0.00	\$0.00	\$0.00	\$337,640.00	\$0.00	\$0.00	\$0.00	\$0.00	\$0.00	\$337,640.00	\$0.00
Indemnizaciones	\$337,640.00	\$0.00	\$0.00	\$0.00	\$0.00	\$0.00	\$0.00	\$337,640.00	\$0.00	\$0.00	\$0.00	\$0.00	\$0.00	\$337,640.00	\$0.00
Prestaciones contractuales	\$1,736,579.87	\$256,700.63	\$126,412.72	\$129,638.90	\$125,361.28	\$126,568.79	\$126,973.53	\$125,953.64	\$126,800.72	\$129,550.04	\$129,446.38	\$129,638.90	\$129,534.34	\$1,736,579.87	\$0.00
Prestaciones contractuales	\$1,736,579.87	\$256,700.63	\$126,412.72	\$129,638.90	\$125,361.28	\$126,568.79	\$126,973.53	\$125,953.64	\$126,800.72	\$129,550.04	\$129,446.38	\$129,638.90	\$129,534.34	\$1,736,579.87	\$0.00
PAGO DE ESTIMULOS A SERVIDORES PI	\$2,126,736.23	\$168,688.67	\$167,563.15	\$359,899.81	\$154,081.83	\$158,518.29	\$159,643.94	\$161,239.34	\$164,243.84	\$162,600.02	\$161,754.41	\$163,726.52	\$164,777.41	\$2,126,736.23	\$0.00
Estimulos	\$2,126,736.23	\$168,688.67	\$167,563.15	\$359,899.81	\$154,081.83	\$158,518.29	\$159,643.94	\$161,239.34	\$164,243.84	\$162,600.02	\$161,754.41	\$163,726.52	\$164,777.41	\$2,126,736.23	\$0.00
MATERIALES Y SUMINISTROS	\$485,409.81	\$540.32	\$12,358.61	\$7,272.77	\$9,025.10	\$8,084.78	\$25,959.35	\$9,826.71	\$22,156.80	\$4,908.34	\$11,003.00	\$135,492.12	\$229,316.48	\$475,576.35	\$10,833.46
MATERIALES DE ADMINISTRACION, EMI	\$299,815.69	\$640.32	\$5,414.61	\$4,968.27	\$6,531.10	\$5,274.10	\$22,035.81	\$2,643.32	\$19,122.72	\$1,460.06	\$7,172.06	\$105,132.12	\$73,854.85	\$257,039.28	\$2,736.41
Materiales, útiles y equipos menores de ofi	\$95,696.50	\$0.00	\$0.00	\$3,773.32	\$80.01	\$1,090.60	\$17,223.41	\$0.00	\$14,775.00	\$0.00	\$53.01	\$58,692.57	\$0.00	\$95,696.50	\$6.58
Materiales, útiles y equipos menores de ofi	\$95,696.50	\$0.00	\$0.00	\$3,773.32	\$80.01	\$1,090.60	\$17,223.41	\$0.00	\$14,775.00	\$0.00	\$53.01	\$58,692.57	\$0.00	\$95,696.50	\$6.58
Materiales y útiles de impresión y reproduc	\$830.00	\$0.00	\$0.00	\$380.00	\$0.00	\$0.00	\$0.00	\$0.00	\$0.00	\$0.00	\$0.00	\$450.00	\$0.00	\$830.00	\$0.00
Materiales y útiles de impresión y reproduc	\$830.00	\$0.00	\$0.00	\$380.00	\$0.00	\$0.00	\$0.00	\$0.00	\$0.00	\$0.00	\$0.00	\$450.00	\$0.00	\$830.00	\$0.00
Materiales, útiles y equipos menores de tel	\$52,697.19	\$0.00	\$3,120.01	\$0.00	\$5,050.04	\$0.00	\$3,650.05	\$0.00	\$2,300.02	\$0.00	\$4,850.00	\$29,848.98	\$3,860.00	\$62,680.10	\$17.09
Materiales, útiles y equipos menores de tel	\$52,697.19	\$0.00	\$3,120.01	\$0.00	\$5,050.04	\$0.00	\$3,650.05	\$0.00	\$2,300.02	\$0.00	\$4,850.00	\$29,848.98	\$3,860.00	\$62,680.10	\$17.09
Materiales, útiles y equipos menores de tel	\$70,752.00	\$0.00	\$1,920.00	\$0.00	\$0.00	\$1,380.40	\$0.00	\$0.00	\$0.00	\$0.00	\$0.00	\$0.00	\$64,960.00	\$68,280.40	\$2,491.60



Objeto del Gasto	Presupuesto Vigente	Ene	Feb	Mar	Abr	May	Jun	Jul	Ago	Sep	Oct	Nov	Dic	Total	Diferencia (Vigente - Total)
2151 Material impreso e información digital	\$70,752.00	\$0.00	\$1,920.00	\$0.00	\$0.00	\$1,380.40	\$0.00	\$0.00	\$0.00	\$0.00	\$0.00	\$0.00	\$64,960.00	\$66,260.40	\$2,491.60
2160 Material de limpieza	\$39,840.00	\$640.32	\$3,374.60	\$1,194.95	\$1,021.05	\$2,803.10	\$1,162.35	\$2,643.32	\$2,047.70	\$1,450.00	\$2,269.05	\$16,139.57	\$4,834.85	\$39,590.86	\$256.14
2161 Material de limpieza	\$39,840.00	\$640.32	\$3,374.60	\$1,194.95	\$1,021.05	\$2,803.10	\$1,162.35	\$2,643.32	\$2,047.70	\$1,450.00	\$2,269.05	\$16,139.57	\$4,834.85	\$39,590.86	\$256.14
2200 ALIMENTOS Y UTENSILIOS	\$75,666.00	\$0.00	\$794.00	\$387.50	\$727.50	\$1,014.42	\$660.00	\$878.00	\$630.00	\$487.75	\$840.00	\$30,360.00	\$38,870.06	\$75,629.23	\$36.77
2210 Productos alimenticios para personas	\$10,000.00	\$0.00	\$794.00	\$387.50	\$727.50	\$1,014.42	\$660.00	\$878.00	\$630.00	\$487.75	\$840.00	\$30,360.00	\$38,870.06	\$75,629.23	\$36.77
2211 Productos alimenticios para personas	\$65,666.00	\$0.00	\$0.00	\$0.00	\$0.00	\$0.00	\$0.00	\$0.00	\$0.00	\$0.00	\$0.00	\$30,000.00	\$35,666.00	\$65,666.00	\$0.00
2212 Alimentación en eventos oficiales	\$102,666.55	\$0.00	\$0.00	\$0.00	\$0.00	\$0.00	\$0.00	\$0.00	\$0.00	\$0.00	\$0.00	\$0.00	\$102,666.48	\$102,666.48	\$0.07
2300 MATERIAS PRIMAS Y MATERIALES DE F	\$102,666.55	\$0.00	\$0.00	\$0.00	\$0.00	\$0.00	\$0.00	\$0.00	\$0.00	\$0.00	\$0.00	\$0.00	\$102,666.48	\$102,666.48	\$0.07
2340 Combustibles, lubricantes, aditivos, carbón	\$102,666.55	\$0.00	\$0.00	\$0.00	\$0.00	\$0.00	\$0.00	\$0.00	\$0.00	\$0.00	\$0.00	\$0.00	\$102,666.48	\$102,666.48	\$0.07
2341 Combustibles, lubricantes, aditivos, carbón	\$852.50	\$0.00	\$0.00	\$0.00	\$106.50	\$0.00	\$0.00	\$0.00	\$896.00	\$0.00	\$0.00	\$0.00	\$41.50	\$844.00	\$8.50
2400 MATERIALES Y ARTÍCULOS DE CONSTR	\$852.50	\$0.00	\$0.00	\$0.00	\$106.50	\$0.00	\$0.00	\$0.00	\$896.00	\$0.00	\$0.00	\$0.00	\$41.50	\$844.00	\$8.50
2460 Material eléctrico y electrónico	\$852.50	\$0.00	\$0.00	\$0.00	\$106.50	\$0.00	\$0.00	\$0.00	\$896.00	\$0.00	\$0.00	\$0.00	\$41.50	\$844.00	\$8.50
2461 Material eléctrico y electrónico	\$29,629.00	\$0.00	\$2,900.00	\$1,937.00	\$1,660.00	\$2,190.24	\$2,373.54	\$1,757.38	\$1,710.08	\$2,159.59	\$1,308.94	\$0.00	\$4,005.59	\$22,002.36	\$7,626.64
2600 COMBUSTIBLES, LUBRICANTES Y ADITV	\$29,629.00	\$0.00	\$2,900.00	\$1,937.00	\$1,660.00	\$2,190.24	\$2,373.54	\$1,757.38	\$1,710.08	\$2,159.59	\$1,308.94	\$0.00	\$4,005.59	\$22,002.36	\$7,626.64
2610 Combustibles, lubricantes y aditivos	\$29,629.00	\$0.00	\$2,900.00	\$1,937.00	\$1,660.00	\$2,190.24	\$2,373.54	\$1,757.38	\$1,710.08	\$2,159.59	\$1,308.94	\$0.00	\$4,005.59	\$22,002.36	\$7,626.64
2611 Combustibles, lubricantes y aditivos	\$160.00	\$0.00	\$160.00	\$0.00	\$0.00	\$0.00	\$0.00	\$0.00	\$0.00	\$0.00	\$0.00	\$0.00	\$0.00	\$160.00	\$0.00
2700 VESTUARIO, BLANCOS, PRENDAS DE PI	\$150.00	\$0.00	\$0.00	\$0.00	\$0.00	\$0.00	\$0.00	\$0.00	\$0.00	\$0.00	\$0.00	\$0.00	\$0.00	\$150.00	\$0.00
2720 Prendas de seguridad y protección person	\$150.00	\$0.00	\$0.00	\$0.00	\$0.00	\$0.00	\$0.00	\$0.00	\$0.00	\$0.00	\$0.00	\$0.00	\$0.00	\$150.00	\$0.00
2721 Prendas de seguridad y protección person	\$17,630.07	\$0.00	\$0.00	\$0.00	\$0.00	\$125.99	\$0.00	\$4,548.01	\$0.00	\$811.00	\$1,682.00	\$0.00	\$10,078.00	\$17,245.00	\$385.07
2900 HERRAMIENTAS, REPARACIONES Y ACCE	\$150.00	\$0.00	\$0.00	\$0.00	\$0.00	\$125.99	\$0.00	\$0.00	\$0.00	\$0.00	\$0.00	\$0.00	\$0.00	\$125.99	\$24.01
2920 Reparaciones y accesorios menores de edif	\$150.00	\$0.00	\$0.00	\$0.00	\$0.00	\$125.99	\$0.00	\$0.00	\$0.00	\$0.00	\$0.00	\$0.00	\$0.00	\$125.99	\$24.01
2921 Reparaciones y accesorios menores de edif	\$4,700.00	\$0.00	\$0.00	\$0.00	\$0.00	\$0.00	\$0.00	\$4,548.01	\$0.00	\$129.00	\$0.00	\$0.00	\$0.00	\$4,677.01	\$22.99
2930 Refacciones y accesorios menores de mot	\$4,700.00	\$0.00	\$0.00	\$0.00	\$0.00	\$0.00	\$0.00	\$4,548.01	\$0.00	\$129.00	\$0.00	\$0.00	\$0.00	\$4,677.01	\$22.99
2931 Refacciones y accesorios menores de mot	\$2,650.00	\$0.00	\$0.00	\$0.00	\$0.00	\$0.00	\$0.00	\$4,548.01	\$0.00	\$682.00	\$1,682.00	\$0.00	\$0.00	\$2,364.00	\$286.00
2940 Refacciones y accesorios menores de equ	\$2,650.00	\$0.00	\$0.00	\$0.00	\$0.00	\$0.00	\$0.00	\$0.00	\$0.00	\$682.00	\$1,682.00	\$0.00	\$0.00	\$2,364.00	\$286.00
2941 Refacciones y accesorios menores de equ	\$10,130.07	\$0.00	\$0.00	\$0.00	\$0.00	\$0.00	\$0.00	\$0.00	\$0.00	\$0.00	\$0.00	\$0.00	\$10,078.00	\$52.07	
2960 Refacciones y accesorios menores de equ	\$10,130.07	\$0.00	\$0.00	\$0.00	\$0.00	\$0.00	\$0.00	\$0.00	\$0.00	\$0.00	\$0.00	\$0.00	\$10,078.00	\$52.07	
2961 Refacciones y accesorios menores de equ	\$2,031,806.35	\$117,347.78	\$138,562.43	\$166,467.61	\$114,691.90	\$127,280.24	\$132,072.23	\$124,591.45	\$119,592.67	\$256,395.90	\$118,910.79	\$105,480.19	\$314,347.67	\$1,836,430.86	\$205,375.59
3000 SERVICIOS GENERALES	\$165,110.00	\$13,402.59	\$0,328.89	\$3,569.50	\$21,834.70	\$4,938.65	\$17,170.63	\$4,026.40	\$21,447.83	\$3,766.59	\$14,114.59	\$3,706.59	\$19,399.59	\$136,526.85	\$28,583.15
3100 SERVICIOS BÁSICOS	\$90,900.00	\$10,235.00	\$0.00	\$0.00	\$11,339.00	\$0.00	\$12,359.00	\$0.00	\$10,260.00	\$0.00	\$10,129.00	\$0.00	\$10,667.00	\$65,289.00	\$25,611.00
3110 Energía eléctrica	\$90,900.00	\$10,235.00	\$0.00	\$0.00	\$11,339.00	\$0.00	\$12,359.00	\$0.00	\$10,260.00	\$0.00	\$10,129.00	\$0.00	\$10,667.00	\$65,289.00	\$25,611.00
3111 Energía eléctrica	\$2,990.00	\$0.00	\$203.01	\$0.00	\$204.01	\$0.00	\$212.99	\$0.00	\$219.00	\$0.00	\$219.00	\$0.00	\$220.00	\$1,278.01	\$1,711.99
3130 Agua	\$2,990.00	\$0.00	\$203.01	\$0.00	\$204.01	\$0.00	\$212.99	\$0.00	\$219.00	\$0.00	\$219.00	\$0.00	\$220.00	\$1,278.01	\$1,711.99
3131 Agua	\$29,950.00	\$1,982.59	\$1,982.59	\$1,982.59	\$2,581.41	\$2,581.59	\$2,581.59	\$2,581.59	\$2,581.59	\$2,581.59	\$2,581.59	\$2,581.59	\$2,581.59	\$29,181.90	\$768.10
3140 Telefonía tradicional	\$29,950.00	\$1,982.59	\$1,982.59	\$1,982.59	\$2,581.41	\$2,581.59	\$2,581.59	\$2,581.59	\$2,581.59	\$2,581.59	\$2,581.59	\$2,581.59	\$2,581.59	\$29,181.90	\$768.10
3141 Telefonía tradicional	\$18,750.00	\$1,185.00	\$1,185.00	\$1,185.00	\$1,185.00	\$1,185.00	\$1,185.00	\$1,185.00	\$1,185.00	\$1,185.00	\$1,185.00	\$1,185.00	\$1,185.00	\$18,744.00	\$6.00
3170 Servicios de acceso de internet, redes y pr	\$18,750.00	\$1,185.00	\$1,185.00	\$1,185.00	\$1,185.00	\$1,185.00	\$1,185.00	\$1,185.00	\$1,185.00	\$1,185.00	\$1,185.00	\$1,185.00	\$1,185.00	\$18,744.00	\$6.00
3171 Servicios de acceso de internet, redes y pr	\$22,520.00	\$0.00	\$5,958.29	\$402.01	\$6,625.26	\$1,132.06	\$832.05	\$260.01	\$6,802.24	\$0.00	\$0.00	\$0.00	\$22.00	\$22,033.94	\$486.06
3180 Servicios postales y telegráficos	\$22,520.00	\$0.00	\$5,958.29	\$402.01	\$6,625.26	\$1,132.06	\$832.05	\$260.01	\$6,802.24	\$0.00	\$0.00	\$0.00	\$22.00	\$22,033.94	\$486.06
3181 Servicios postales y telegráficos	\$22,520.00	\$0.00	\$5,958.29	\$402.01	\$6,625.26	\$1,132.06	\$832.05	\$260.01	\$6,802.24	\$0.00	\$0.00	\$0.00	\$22.00	\$22,033.94	\$486.06



Objeto del Gasto	Presupuesto Vigente	Ene	Feb	Mar	Abr	May	Jun	Jul	Ago	Sep	Oct	Nov	Dic	Total (Vigente - Total)	Diferencia (Vigente - Total)
3200 SERVICIOS DE ARRENDAMIENTO	\$715,811.91	\$53,429.60	\$0.00	\$106,859.20	\$50,181.60	\$68,934.56	\$58,391.69	\$53,429.60	\$50,181.60	\$58,111.27	\$56,677.60	\$50,181.60	\$109,368.28	\$715,846.51	\$185.40
3220 Arrendamiento de edificios	\$654,800.00	\$50,181.60	\$0.00	\$100,363.20	\$50,181.60	\$68,934.56	\$50,181.60	\$50,181.60	\$50,181.60	\$50,181.60	\$50,181.60	\$50,181.60	\$102,872.28	\$654,869.88	\$10.12
3221 Arrendamiento de mobiliario y equipo de a	\$45,600.00	\$3,248.00	\$0.00	\$6,496.00	\$0.00	\$0,203.05	\$3,248.00	\$3,248.00	\$0.00	\$7,929.67	\$6,496.00	\$0.00	\$6,496.00	\$45,444.72	\$155.28
3230 Arrendamiento de mobiliario y equipo de a	\$45,600.00	\$3,248.00	\$0.00	\$6,496.00	\$0.00	\$0,203.05	\$3,248.00	\$3,248.00	\$0.00	\$7,929.67	\$6,496.00	\$0.00	\$6,496.00	\$45,444.72	\$155.28
3270 Arrendamiento de activos intangibles	\$15,331.91	\$0.00	\$0.00	\$0.00	\$0.00	\$10,459.91	\$4,872.00	\$0.00	\$0.00	\$0.00	\$0.00	\$0.00	\$0.00	\$15,331.91	\$0.00
3271 Arrendamiento de activos intangibles	\$15,331.91	\$0.00	\$0.00	\$0.00	\$0.00	\$10,459.91	\$4,872.00	\$0.00	\$0.00	\$0.00	\$0.00	\$0.00	\$0.00	\$15,331.91	\$0.00
3300 SERVICIOS PROFESIONALES, CIENTIFICO	\$122,196.66	\$44,344.32	\$38,934.34	\$3,150.00	\$0.00	\$0.00	\$0.00	\$0.00	\$0.00	\$0.00	\$0.00	\$0.00	\$0.00	\$86,328.66	\$35,870.00
3310 Servicios legales, de contabilidad, auditori	\$3,150.00	\$0.00	\$0.00	\$3,150.00	\$0.00	\$0.00	\$0.00	\$0.00	\$0.00	\$0.00	\$0.00	\$0.00	\$0.00	\$3,150.00	\$0.00
3311 Servicios legales, de contabilidad, auditori	\$3,150.00	\$0.00	\$0.00	\$3,150.00	\$0.00	\$0.00	\$0.00	\$0.00	\$0.00	\$0.00	\$0.00	\$0.00	\$0.00	\$3,150.00	\$0.00
3340 Servicios de capacitación	\$35,870.00	\$0.00	\$0.00	\$0.00	\$0.00	\$0.00	\$0.00	\$0.00	\$0.00	\$0.00	\$0.00	\$0.00	\$0.00	\$0.00	\$35,870.00
3341 Servicios de capacitación	\$35,870.00	\$0.00	\$0.00	\$0.00	\$0.00	\$0.00	\$0.00	\$0.00	\$0.00	\$0.00	\$0.00	\$0.00	\$0.00	\$0.00	\$35,870.00
3380 Servicios de vigilancia	\$5,309.98	\$5,309.98	\$0.00	\$0.00	\$0.00	\$0.00	\$0.00	\$0.00	\$0.00	\$0.00	\$0.00	\$0.00	\$0.00	\$5,309.98	\$0.00
3381 Servicios de vigilancia	\$5,309.98	\$5,309.98	\$0.00	\$0.00	\$0.00	\$0.00	\$0.00	\$0.00	\$0.00	\$0.00	\$0.00	\$0.00	\$0.00	\$5,309.98	\$0.00
3390 Servicios profesionales, científicos y técn	\$77,868.68	\$38,934.34	\$38,934.34	\$0.00	\$0.00	\$0.00	\$0.00	\$0.00	\$0.00	\$0.00	\$0.00	\$0.00	\$0.00	\$77,868.68	\$0.00
3391 Servicios profesionales, científicos y técn	\$77,868.68	\$38,934.34	\$38,934.34	\$0.00	\$0.00	\$0.00	\$0.00	\$0.00	\$0.00	\$0.00	\$0.00	\$0.00	\$0.00	\$77,868.68	\$0.00
3400 SERVICIOS FINANCIEROS, BANCARIOS	\$47,840.84	\$6,271.27	\$23.20	\$11.60	\$11.60	\$6,782.27	\$0.00	\$0.00	\$0.00	\$11.60	\$11.60	\$0.00	\$5.80	\$15,128.94	\$34,511.90
3410 Servicios financieros y bancarios	\$230.00	\$5.80	\$23.20	\$11.60	\$11.60	\$6,782.27	\$0.00	\$0.00	\$0.00	\$11.60	\$11.60	\$0.00	\$5.80	\$81.20	\$148.80
3411 Servicios financieros y bancarios	\$230.00	\$5.80	\$23.20	\$11.60	\$11.60	\$6,782.27	\$0.00	\$0.00	\$0.00	\$11.60	\$11.60	\$0.00	\$5.80	\$81.20	\$148.80
3450 Seguro de bienes patrimoniales	\$47,410.84	\$6,255.47	\$0.00	\$0.00	\$0.00	\$6,782.27	\$0.00	\$0.00	\$0.00	\$0.00	\$0.00	\$0.00	\$0.00	\$13,047.74	\$34,363.10
3451 Seguro de bienes patrimoniales	\$47,410.84	\$6,255.47	\$0.00	\$0.00	\$0.00	\$6,782.27	\$0.00	\$0.00	\$0.00	\$0.00	\$0.00	\$0.00	\$0.00	\$13,047.74	\$34,363.10
3500 SERVICIOS DE INSTALACIÓN, REPARAC	\$34,059.91	\$0.00	\$115.00	\$9,438.21	\$0.00	\$1,891.40	\$115.00	\$1,843.45	\$0.00	\$3,493.40	\$2,088.00	\$0.00	\$14,296.00	\$33,290.46	\$759.55
3510 Conservación y mantenimiento menor de li	\$12,300.00	\$0.00	\$0.00	\$1,740.00	\$0.00	\$0.00	\$0.00	\$0.00	\$0.00	\$1,160.00	\$0.00	\$0.00	\$9,048.00	\$11,948.00	\$352.00
3511 Conservación y mantenimiento menor de li	\$12,300.00	\$0.00	\$0.00	\$1,740.00	\$0.00	\$0.00	\$0.00	\$0.00	\$0.00	\$1,160.00	\$0.00	\$0.00	\$9,048.00	\$11,948.00	\$352.00
3520 Instalación, reparación y mantenimiento de	\$3,900.00	\$0.00	\$0.00	\$23.20	\$0.00	\$46.40	\$0.00	\$0.00	\$0.00	\$104.40	\$0.00	\$0.00	\$3,654.00	\$3,628.00	\$72.00
3521 Instalación, reparación y mantenimiento de	\$3,900.00	\$0.00	\$0.00	\$23.20	\$0.00	\$46.40	\$0.00	\$0.00	\$0.00	\$104.40	\$0.00	\$0.00	\$3,654.00	\$3,628.00	\$72.00
3530 Instalación, reparación y mantenimiento de	\$500.01	\$0.00	\$0.00	\$500.01	\$0.00	\$0.00	\$0.00	\$0.00	\$0.00	\$0.00	\$0.00	\$0.00	\$0.00	\$500.01	\$0.00
3531 Instalación, reparación y mantenimiento de	\$500.01	\$0.00	\$0.00	\$500.01	\$0.00	\$0.00	\$0.00	\$0.00	\$0.00	\$0.00	\$0.00	\$0.00	\$0.00	\$500.01	\$0.00
3550 Reparación y mantenimiento de equipo de	\$10,600.00	\$0.00	\$115.00	\$7,175.00	\$0.00	\$115.00	\$115.00	\$103.45	\$0.00	\$2,229.00	\$0.00	\$0.00	\$115.00	\$10,286.45	\$313.55
3551 Reparación y mantenimiento de equipo de	\$10,175.00	\$0.00	\$115.00	\$7,175.00	\$0.00	\$115.00	\$115.00	\$103.45	\$0.00	\$2,229.00	\$0.00	\$0.00	\$115.00	\$9,867.45	\$207.55
3558 Servicios de limpieza y manejo de desech	\$425.00	\$0.00	\$0.00	\$0.00	\$0.00	\$0.00	\$0.00	\$0.00	\$0.00	\$0.00	\$0.00	\$0.00	\$319.00	\$106.00	\$0.00
3580 Servicios de limpieza y manejo de desech	\$1,740.00	\$0.00	\$0.00	\$0.00	\$0.00	\$0.00	\$0.00	\$1,740.00	\$0.00	\$0.00	\$0.00	\$0.00	\$0.00	\$1,740.00	\$0.00
3581 Servicios de limpieza y manejo de desech	\$1,740.00	\$0.00	\$0.00	\$0.00	\$0.00	\$0.00	\$0.00	\$1,740.00	\$0.00	\$0.00	\$0.00	\$0.00	\$0.00	\$1,740.00	\$0.00
3590 Servicios de jardinería y fumigación	\$5,010.00	\$0.00	\$0.00	\$0.00	\$0.00	\$0.00	\$0.00	\$0.00	\$0.00	\$0.00	\$0.00	\$0.00	\$0.00	\$4,988.00	\$22.00
3591 Servicios de jardinería y fumigación	\$5,010.00	\$0.00	\$0.00	\$0.00	\$0.00	\$0.00	\$0.00	\$0.00	\$0.00	\$0.00	\$0.00	\$0.00	\$0.00	\$4,988.00	\$22.00
3700 SERVICIOS DE TRASLADOS Y VIÁTICOS	\$93,945.00	\$0.00	\$1,500.00	\$0.00	\$0.00	\$1,740.00	\$0.00	\$0.00	\$0.00	\$9,724.04	\$0.00	\$6,045.00	\$1,906.00	\$30,631.04	\$73,313.96
3750 Viáticos en el país	\$87,900.00	\$0.00	\$1,500.00	\$0.00	\$0.00	\$0.00	\$0.00	\$0.00	\$0.00	\$9,724.04	\$0.00	\$0.00	\$1,906.00	\$14,586.04	\$73,313.96
3751 Viáticos en el país	\$87,900.00	\$0.00	\$1,500.00	\$0.00	\$0.00	\$0.00	\$0.00	\$0.00	\$0.00	\$9,724.04	\$0.00	\$0.00	\$1,906.00	\$14,586.04	\$73,313.96
3780 Servicios integrales de traslado y viáticos	\$87,900.00	\$0.00	\$1,500.00	\$0.00	\$0.00	\$0.00	\$0.00	\$0.00	\$0.00	\$9,724.04	\$0.00	\$0.00	\$0.00	\$5,105.00	\$0.00
3781 Servicios integrales de traslado y viáticos	\$87,900.00	\$0.00	\$1,500.00	\$0.00	\$0.00	\$0.00	\$0.00	\$0.00	\$0.00	\$9,724.04	\$0.00	\$0.00	\$0.00	\$5,105.00	\$0.00

REPÚBLICA DEL ECUADOR DEL ESTADO SAN LUIS POTOSÍ
SAN LUIS POTOSÍ
 Analfítico Mensual de Egresos Devengados por Capítulo del Gasto al 31/dic./2022
 (Cifras en pesos y centavos)



Utr: ignazo
 Rep: rptAnalfíticoPresupuestoEgresos

Fecha y Obtiene: 2023
 hora de Impresión 12:59 p. m.

Objeto del Gasto	Presupuesto Vigente	Ene	Feb	Mar	Abr	May	Jun	Jul	Ago	Sep	Oct	Nov	Dic	Total	Diferencia (Vigente - Total)
3790 Otros servicios de traslado y hospedaje	\$940.00	\$0.00	\$0.00	\$0.00	\$0.00	\$0.00	\$0.00	\$0.00	\$0.00	\$0.00	\$0.00	\$940.00	\$0.00	\$940.00	\$0.00
3791 Otros servicios de traslado y hospedaje	\$940.00	\$0.00	\$0.00	\$0.00	\$0.00	\$0.00	\$0.00	\$0.00	\$0.00	\$0.00	\$0.00	\$940.00	\$0.00	\$940.00	\$0.00
3900 OTROS SERVICIOS GENERALES	\$853,050.13	\$0.00	\$68,651.00	\$43,439.00	\$42,764.00	\$44,773.36	\$45,029.00	\$65,291.80	\$48,263.24	\$181,789.00	\$46,019.00	\$45,487.00	\$165,372.00	\$820,874.40	\$32,171.73
3920 Impuestos y derechos	\$3,260.00	\$0.00	\$2,382.00	\$0.00	\$0.00	\$285.36	\$0.00	\$208.80	\$306.24	\$0.00	\$0.00	\$0.00	\$0.00	\$3,182.40	\$77.60
3921 Impuestos y derechos	\$3,260.00	\$0.00	\$2,382.00	\$0.00	\$0.00	\$285.36	\$0.00	\$208.80	\$306.24	\$0.00	\$0.00	\$0.00	\$0.00	\$3,182.40	\$77.60
3950 Penas, multas, accesorios y actualizaciones	\$25,387.00	\$0.00	\$0.00	\$0.00	\$0.00	\$0.00	\$629.00	\$0.00	\$2,601.00	\$19,947.00	\$668.00	\$0.00	\$1,541.00	\$25,386.00	\$11.00
3951 Penas, multas, accesorios y actualizaciones	\$25,387.00	\$0.00	\$0.00	\$0.00	\$0.00	\$0.00	\$629.00	\$0.00	\$2,601.00	\$19,947.00	\$668.00	\$0.00	\$1,541.00	\$25,386.00	\$11.00
3980 Impuesto sobre nóminas y otros que se de	\$524,393.13	\$0.00	\$86,269.00	\$43,439.00	\$42,764.00	\$44,488.00	\$44,400.00	\$65,083.00	\$45,356.00	\$181,842.00	\$45,351.00	\$45,487.00	\$167,831.00	\$792,310.00	\$32,083.13
3981 Impuesto sobre nóminas y otros que se de	\$524,393.13	\$0.00	\$86,269.00	\$43,439.00	\$42,764.00	\$44,488.00	\$44,400.00	\$65,083.00	\$45,356.00	\$181,842.00	\$45,351.00	\$45,487.00	\$167,831.00	\$792,310.00	\$32,083.13
5000 BIENES MUEBLES, INMUEBLES E IN	\$1,125,595.00	\$0.00	\$0.00	\$0.00	\$0.00	\$0.00	\$0.00	\$0.00	\$0.00	\$0.00	\$0.00	\$1,074,664.08	\$20,453.00	\$1,095,117.08	\$30,477.92
5100 MOBILIARIO Y EQUIPO DE ADMINISTRAC	\$125,595.00	\$0.00	\$0.00	\$0.00	\$0.00	\$0.00	\$0.00	\$0.00	\$0.00	\$0.00	\$0.00	\$104,674.08	\$20,453.00	\$125,127.08	\$467.92
5120 Muebles, excepto de oficina y estantería	\$0.00	\$0.00	\$0.00	\$0.00	\$0.00	\$0.00	\$0.00	\$0.00	\$0.00	\$0.00	\$0.00	\$0.00	\$8,699.00	\$8,699.00	\$0.00
5121 Muebles, excepto de oficina y estantería	\$0.00	\$0.00	\$0.00	\$0.00	\$0.00	\$0.00	\$0.00	\$0.00	\$0.00	\$0.00	\$0.00	\$0.00	\$8,699.00	\$8,699.00	\$0.00
5150 Equipo de cómputo y de tecnologías de la	\$104,700.00	\$0.00	\$0.00	\$0.00	\$0.00	\$0.00	\$0.00	\$0.00	\$0.00	\$0.00	\$0.00	\$104,674.08	\$0.00	\$104,674.08	\$25.92
5151 Equipo de cómputo y de tecnologías de la	\$104,700.00	\$0.00	\$0.00	\$0.00	\$0.00	\$0.00	\$0.00	\$0.00	\$0.00	\$0.00	\$0.00	\$104,674.08	\$0.00	\$104,674.08	\$25.92
5190 Otros mobiliarios y equipos de administraci	\$11,895.00	\$0.00	\$0.00	\$0.00	\$0.00	\$0.00	\$0.00	\$0.00	\$0.00	\$0.00	\$0.00	\$0.00	\$11,754.00	\$1,141.00	\$141.00
5191 Otros mobiliarios y equipos de administraci	\$11,895.00	\$0.00	\$0.00	\$0.00	\$0.00	\$0.00	\$0.00	\$0.00	\$0.00	\$0.00	\$0.00	\$0.00	\$11,754.00	\$1,141.00	\$141.00
5400 VEHICULOS Y EQUIPO DE TRANSPORTE	\$1,000,000.00	\$0.00	\$0.00	\$0.00	\$0.00	\$0.00	\$0.00	\$0.00	\$0.00	\$0.00	\$0.00	\$969,990.00	\$0.00	\$969,990.00	\$30,010.00
5410 Vehículos y equipo terrestre	\$1,000,000.00	\$0.00	\$0.00	\$0.00	\$0.00	\$0.00	\$0.00	\$0.00	\$0.00	\$0.00	\$0.00	\$969,990.00	\$0.00	\$969,990.00	\$30,010.00
5411 Vehículos y equipo terrestre	\$1,000,000.00	\$0.00	\$0.00	\$0.00	\$0.00	\$0.00	\$0.00	\$0.00	\$0.00	\$0.00	\$0.00	\$969,990.00	\$0.00	\$969,990.00	\$30,010.00
Total	\$31,814,721.00	\$1,878,855.55	\$2,235,160.76	\$1,741,074.02	\$2,235,302.34	\$1,872,166.62	\$2,438,347.63	\$2,771,166.66	\$2,353,777.11	\$2,017,456.32	\$2,217,617.13	\$3,073,169.25	\$6,735,230.52	\$31,388,033.83	\$246,687.07

3.-INFORMACIÓN
PROGRAMÁTICA





TRIBUNAL ELECTORAL DEL ESTADO SAN LUIS POTOSI
SAN LUIS POTOSI

Gasto por Categoría Programática
Del 01/ene./2022 Al 31/dic./2022

Fecha y hora de Impresión 09/ene./2023 01:02 p. m.

Usu: ignacio
Rep: rptEstadoPresupuestoEgresos_PC

Concepto	Egresos					Subejercicio
	Aprobado	Ampliaciones / (Reducciones)	Modificado	Devengado	Pagado	
1		2	3=(1+2)	4	5	6 = (3 - 4)

Programas						
Desempeño de las Funciones	\$30,000,000.00	\$1,614,721.00	\$31,614,721.00	\$31,368,033.93	\$30,286,935.04	\$246,687.07
Prestación de Servicios Públicos	\$30,000,000.00	\$1,614,721.00	\$31,614,721.00	\$31,368,033.93	\$30,286,935.04	\$246,687.07
Total del Gasto						



INFORME PROGRAMAS Y PROYECTOS DE INVERSIÓN
DEL 1 DE ENERO AL 31 DE DICIEMBRE 2022

NO APLICA


En cumplimiento a lo dispuesto por los artículos 16,19 fracción IV,40,46,47,48,51,56 y 58 de la Ley General de Contabilidad Gubernamental en relación a Programas y Proyectos de Inversión,se manifiesta que el Tribunal Electoral del Estado de San Luis Potosí al 31 de Diciembre de 2022,no ha llevado acciones de programas y proyectos de inversión,como lo son erogaciones de gasto de capital destinado a obra pública e infraestructura,en consecuencia no es aplicable el informe que se menciona.Lo anterior,de conformidad con lo establecido en el Manual de Contabilidad Gubernamental emitido por el CONAC en el Capítulo VII de los Estados e Informes Contables,Presupuestarios,Programaticos y de los indicadores de Postura Fiscal.

MAGDA.DENNISE ADRIANA PORRAS GUERRERO


PRESIDENTA DEL TRIBUNAL ELECTORAL

LIC.CÉSAR JESÚS PORRAS FLORES

SECRETARIO EJECUTIVO



4.-ANEXOS





TRIBUNAL ELECTORAL DEL ESTADO SAN LUIS POTOSI
SAN LUIS POTOSI

Informe sobre Pasivos Contingentes
al 31/dic./2022

Usu: ignacio
Rep: rptPasivosContingentes

Fecha y hora de Impresión | 09/ene./2023
01:06 p. m.

"En Cumplimiento a lo dispuesto en los artículos 46, Fracción I, Inciso f), y 52 de la Ley General de Contabilidad Gubernamental y de conformidad con lo establecido en el Capítulo VII, Numeral, II, Inciso h) del Manual de Contabilidad Gubernamental emitido por el CONAC, el Ente Público informa lo siguiente:"

SIN INFORMACIÓN QUE
REVELAR



TRIBUNAL ELECTORAL DEL ESTADO SAN LUIS POTOSI
SAN LUIS POTOSI

Endeudamiento Neto
Del 01/ene./2022 Al 31/dic./2022

Fecha y hora de Impresión 09/ene./2023
01:07 p. m.

Usu: ignacio
Rep: rptEndeudamientoNeto

Identificación de Crédito o Instrumento	Contratación/Colocación	Amortización	Endeudamiento Neto
	A	B	C=A-B
Créditos Bancarios			
Total Créditos Bancarios	\$0.00	\$0.00	\$0.00
Otros Instrumentos de Deuda			
Total Otros Instrumentos de Deuda	\$0.00	\$0.00	\$0.00
Total	\$0.00	\$0.00	\$0.00



TRIBUNAL ELECTORAL DEL ESTADO SAN LUIS POTOSI
SAN LUIS POTOSI

Intereses de la Deuda
Del 01/ene./2022 Al 31/dic./2022

Fecha y hora de Impresión 09/ene./2023
01:07 p. m.

Usu: ignacio
Rep: rptInteresdelaDeuda

Identificación de Crédito o Instrumento	Devengado	Pagado
Créditos Bancarios		
Total de Intereses de Créditos Bancarios	\$0.00	\$0.00
Otros Instrumentos de Deuda		
Total de Intereses de Otros Instrumentos de Deuda	\$0.00	\$0.00
Total	\$0.00	\$0.00

TRIBUNAL ELECTORAL DEL ESTADO SAN LUIS POTOSI
SAN LUIS POTOSI

Indicadores de Postura Fiscal
del 01/ene./2022 al 31/dic./2022
(Cifras en pesos)

Fecha y hora de Impresión | 09/ene./2023
01:07 p. m.

Usu: ignacio
Rep: rptIndicadoresPosturaFiscal

Concepto	Estimado / Aprobado	Devengado	Recaudado / Pagado
I. Ingresos Presupuestarios (I=1+2)	\$30,000,000.00	\$31,639,115.65	\$31,639,115.65
1. Ingresos del Gobierno de la Entidad Federativa	\$30,000,000.00	\$31,639,115.65	\$31,639,115.65
2. Ingresos del Sector Paraestatal	\$0.00	\$0.00	\$0.00
II. Egresos Presupuestarios (II=3+4)	\$30,000,000.00	\$31,368,033.93	\$30,286,935.04
3. Egresos del Gobierno de la Entidad Federativa	\$30,000,000.00	\$31,368,033.93	\$30,286,935.04
4. Egresos del Sector Paraestatal	\$0.00	\$0.00	\$0.00
III. Balance Presupuestario (Superávit o Déficit) (III = I - II)	\$0.00	\$271,081.72	\$1,352,180.61

Concepto	Estimado / Aprobado	Devengado	Recaudado / Pagado
III. Balance Presupuestario (Superávit o Déficit)	\$0.00	\$271,081.72	\$1,352,180.61
IV. Intereses, Comisiones y Gastos de la Deuda	\$0.00	\$0.00	\$0.00
V. Balance Primario (Superávit o Déficit) (V= III + IV)	\$0.00	\$271,081.72	\$1,352,180.61

Concepto	Estimado / Aprobado	Devengado	Recaudado / Pagado
A. Financiamiento	\$0.00	\$0.00	\$0.00
B. Amortización de la deuda	\$0.00	\$0.00	\$0.00
C. Financiamiento Neto	\$0.00	\$0.00	\$0.00



TRIBUNAL ELECTORAL DEL ESTADO DE SAN LUIS POTOSÍ
RESUMEN RELACIÓN DE BIENES MUEBLES AL 31 DE DICIEMBRE DE 2022

CUENTA	DESCRIPCIÓN	VALOR EN LIBROS
1241-01-001	DONACIONES	\$ 235.00
1241-1-5111	MUEBLES DE OFICINAY ESTANTERÍA	\$ 211,259.00
1241-2-5121	MUEBLES EXCEPTO OFICINA Y ESTANTERÍA	\$ 16,776.98
1241-3-5151	EQUIPO DE COMPUTO	\$ 1,047,029.23
1241-9-5191	OTROS MOBILIARIOS Y EQUIPOS DE ADMINISTRACIÓN	\$ 56,339.44
1242-1-5211	EQUIPOS Y APARATOS AUDIOVISUALES	\$ 25,085.00
1242-3-01	CAMARAS FOTOGRAFICAS Y DE VIDEO	\$ 7,799.00
1242-3-5231	CAMARAS FOTOGRAFICAS Y DE VIDEO	\$ 22,472.36
1244-1-5411	VEHICULOS Y EQUIPO TERRESTRE	\$ 1,404,851.00
1246-01-001	HERRAMIENTAS Y MAQUINAS	\$ 1,969.00
1246-01-002	EQUIPOS DE GENERACIÓN ELECTRICA	\$ 2,818.94
1246-4-5641	SISTEMA DE AIRE ACONDICIONADO,CALEFACCION Y DE REFRIGERACIÓN	\$ 7,475.02
1246-5-5651	EQUIPOS DE COMUNICACIÓN Y TELECOMUNICACIÓN	\$ 66,065.12
1246-6-5661	EQUIPOS DE GENERACIÓN ELÉCTRICA	\$ 2,818.94
1246-9-5691	OTROS EQUIPOS	\$ 55,500.01
	TOTAL BIENES MUEBLES	\$ 2,928,494.04
1251-1-5911	SOFTWARE	\$ 21,034.08
1254-1-5971	LICENCIAS INFORMATÍCAS E INTELECTUALES	\$ 12,296.00
	TOTAL ACTIVOS INTANGIBLES	\$ 33,330.08

MAGDA.DENNISE ADRIANA PORRAS GUERRERO
PRESIDENTA DEL TRIBUNAL ELECTORAL

LIC.CÉSAR JESÚS PORRAS FLORES
SECRETARIO EJECUTIVO



TITULAR DE LA ENTIDAD DE FISCALIZACIÓN LOCAL

P R E S E N T E.-

Por medio de la presente me permito informarle que el Tribunal Electoral del Estado de San Luis Potosí, no cuenta con bienes inmuebles propios.

**LIC.CÉSAR JESÚS PORRAS FLORES
SECRETARIO EJECUTIVO**

Sierra Gador # 116 Fraccionamiento Lomas 4ª Sección ,San Luis Potosí,S.L.P.,CP.78216 Tel.444 182 756 9

TRIBUNAL ELECTORAL DEL ESTADO SAN LUIS POTOSÍ



RELACIÓN DE CUENTAS BANCARIAS

FONDO, PROGRAMA O CONVENIO	INSTITUCION BANCARIA	NUMERO DE CUENTA
Fondo Estatal	Banorte	4386
Fondo Estatal	Banorte	4407
Fondo Ahorro	Banorte	4395
Fondo Multas	Banorte	4256

MAGDA.DENNISE ADRIANA PORRAS GUERRERO
PRESIDENTA DEL TRIBUNAL ELECTORAL

LIC CÉSAR JESÚS PORRAS FLORES
SECRETARIO EJECUTIVO



TITULAR DE LA ENTIDAD DE FISCALIZACIÓN LOCAL
DEL ESTADO DE SAN LUIS POTOSÍ .



PRESENTE.-

Relación de esquemas bursátiles y coberturas financieras

Le Informamos que el Tribunal Electoral del Estado de San Luis Potosí, no cuenta con esquemas bursátiles y coberturas financieras .

MAGDA.DENNISE ADRIANA PORRAS GUERRERO
PRESIDENTA DEL TRIBUNAL ELECTORAL

LIC.CÉSAR JESÚS PORRAS FLORES
SECRETARIO EJECUTIVO



**TITULAR DE LA ENTIDAD DE FISCALIZACION LOCAL
DEL ESTADO DE SAN LUIS POTOSÍ .**

P R E S E N T E .

AYUDA Y SUBSIDIOS

Con fundamento a lo establecido en el artículo 67, último párrafo de la Ley General de Contabilidad Gubernamental que a la letra dice :

"Los entes públicos publicaran en internet la información sobre los montos pagados durante el periodo por concepto de ayudas sociales (.....) "

Al respecto manifestamos que este Ente Público no otorgo Ayudas y Subsidios, ya que estas acciones no se encuentran dentro de los fines y objetivos de la Institución ,por lo que al 31 de Diciembre de 2022,no se ha realizado pago por estos conceptos.

A T E N T A M E N T E

**LIC.CESAR JESÚS PORRAS FLORES
SAN LUÍS POTOSI A 31 DE DICIEMBRE DE 2022**

**SECRETARIO EJECUTIVO DEL TRIBUNAL
ELECTORAL DEL ESTADO DE SAN LUIS POTOSÍ.**

5.-INDICADORES DE GESTIÓN



Indicador	Resultado	Parametro
01.- LIQUIDEZ (Activo Circulante / Pasivo Circulante)		
\$4,263,016.79 / \$3,520,814.77	1.21	a) Positivo = mayor de 1.1 veces
Se dispone de 1.21 de activo circulante para pagar cada \$1.00 de obligaciones a corto plazo. Por lo que se cuenta con liquidez.		b) Aceptable = de 1.0 a 1.1 veces
		c) No aceptable = menor a 1.0 veces
02.- MÁRGEN DE SEGURIDAD ((Activo Circulante - Pasivo Circulante) / Pasivo Circulante)		
(\$4,263,016.79 - \$3,520,814.77) / \$3,520,814.77	21.08%	a) Positivo = mayor a 35%
Se cuenta con un nivel aceptable de margen de seguridad para solventar contingencias.		b) Aceptable = de 0% a 35%
		c) No aceptable = menor a 0%
03.- PROPORCIÓN DEL PASIVO A CORTO PLAZO SOBRE EL PASIVO TOTAL (Pasivo Circulante/Pasivo Total)		
(\$3,520,814.77 / \$3,520,814.77)	100.00%	a) Positivo = mayor o igual a 50%
El resultado indica que el financiamiento a corto plazo predomina respecto al pasivo a largo plazo.		b) No Aceptable = menor a 50%
04.- SOLVENCIA (Pasivo Total / Activo Total)		
\$3,520,814.77 / \$6,350,822.87	55.43%	a) Positivo = mayor a 35%
No se cuenta con Solvencia para cumplir con sus compromisos a largo plazo.		b) Aceptable = de 0% a 35%
		c) No aceptable = menor a 0%
05.- AUTONOMÍA FINANCIERA (Ingresos Propios / Ingresos Totales)		
\$31,639,115.65 / \$31,639,115.65	100.00%	a) Positivo = mayor o igual a 50%
El resultado refleja el porcentaje de los ingresos propios, por lo que se cuenta con autonomía financiera.		b) No aceptable = menor a 50%
06.- AUTONOMÍA FINANCIERA PARA CUBRIR EL GASTO CORRIENTE (Ingresos Propios / Gasto Corriente)		
\$31,639,115.65 / \$30,272,916.85	104.51%	a) Positivo = mayor al 55%
El gasto corriente es cubierto en un 104.51% con recursos propios, por lo cual se cuenta con un nivel positivo de autonomía financiera, para cubrir su gasto corriente.		b) Aceptable = 45% al 55%
		c) No aceptable = menor al 45%
07.- REALIZACIÓN DE INVERSIONES, SERVICIOS Y BENEFICIO SOCIAL (Gasto de capital / Otros Ingresos)		
	0.00	a) Positivo = mayor al 70%
		b) Aceptable = 60% al 70%
		c) No aceptable = menor al 60%
08.- RESULTADO FINANCIERO ((Saldo Inicial + Ingresos Totales) / Gasto Total)		
\$6,791,731.52 + \$31,639,115.65 / \$31,368,033.93	1.23	a) Positivo = Igual o mayor a 1
Se cuenta con un nivel Positivo de equilibrio financiero en la administración de los recursos.		b) No Aceptable = Menor a 1
09.- PROPORCIÓN DEL GASTO CORRIENTE SOBRE EL GASTO TOTAL (Gasto corriente / Gasto Total)		
\$30,272,916.85 / \$31,368,033.93	96.50%	
El gasto corriente representan el 96.50% del gasto total.		
10.- PROPORCIÓN DE LOS SERVICIOS PERSONALES S/GASTO CORRIENTE (Servicios Personales/Gasto corriente)		
\$27,970,909.64 / \$30,272,916.85	92.39%	
Los servicios personales representan el 92.39% del gasto corriente.		



TRIBUNAL ELECTORAL DEL ESTADO SAN LUIS POTOSI
SAN LUIS POTOSI

Proporción Gasto de Operación (corriente)

Al 31/dic./2022

Usu: ignacio
Rep: rptIndicadoresFinancieros

Fecha y hora de impresión | 09/ene./2023
01:30 p. m.

PRESUPUESTO
INDICADORES DE GASTO

Nombre del Indicador:

Proporción Gasto de Operación (corriente)

Objetivo del Indicador:

Determinar la participación del gasto de operacion con respecto al total de egresos

Variables que intervienen:

TGO= Total de Gasto de Operación(corriente) TE= Total de Egresos

Unidad de Medida:

Porcentaje

Base de Comparación

Presupuesto de Egresos de ejercicios anteriores


Formula:

$$\frac{TGO}{TE} \times 100$$

Medios de Verificación:


Presupuesto de Egresos o Cuenta Pública

	Miles de pesos	Indicador
TGO	\$30,272,917.00	95.76 %
TE	\$31,614,721.00	



95.76 %
4.24 %

6.-LEY DISCIPLINA FINANCIERA



TRIBUNAL ELECTORAL DEL ESTADO SAN LUIS POTOSÍ (a)
 Estado de Situación Financiera Detallado - LDF
 Al 31 de diciembre de 2021 y al 31 de Diciembre de 2022 (b)
 (PESOS)

Concepto (c)	2022 (d)	31 de diciembre de 2021 (e)	Concepto (c)	2022 (d)	31 de diciembre de 2021 (e)
ACTIVO			PASIVO		
Activo Circulante			Pasivo Circulante		
a. Efectivo y Equivalentes (a=a1+a2+a3+a4+a5+a6+a7)	4,263,017	3,592,555	a. Cuentas por Pagar a Corto Plazo (a=a1+a2+a3+a4+a5+a6+a7+a8+a9)	3,520,815	3,199,176
a1) Efectivo	-	1,480	a1) Servicios Personales por Pagar a Corto Plazo	1,512,635	1,529,303
a2) Bancos/Tesorería	4,263,017	3,591,075	a2) Proveedores por Pagar a Corto Plazo	-	-
a3) Bancos/Dependencias y Otros	0	0	a3) Contratistas por Obras Públicas por Pagar a Corto Plazo	0	0
a4) Inversiones Temporales (Hasta 3 meses)	0	0	a4) Participaciones y Aportaciones por Pagar a Corto Plazo	0	0
a5) Fondos con Afectación Específica	0	0	a5) Transferencias Otorgadas por Pagar a Corto Plazo	0	0
a6) Depósitos de Fondos de Terceros en Garantía y/o Administración	0	0	a6) Intereses, Comisiones y Otros Gastos de la Deuda Pública por Pagar a Corto Plazo	0	0
a7) Otros Efectivos y Equivalentes	0	0	a7) Retenciones y Contribuciones por Pagar a Corto Plazo	1,973,809	1,869,843
b. Derechos a Recibir Efectivo o Equivalentes (b=b1+b2+b3+b4+b5+b6+b7)	0	0	a8) Devoluciones de la Ley de Ingresos por Pagar a Corto Plazo	0	0
b1) Inversiones Financieras de Corto Plazo	0	0	a9) Otras Cuentas por Pagar a Corto Plazo	34,371	30
b2) Cuentas por Cobrar a Corto Plazo	0	0	b. Documentos por Pagar a Corto Plazo (b=b1+b2+b3)	0	0
b3) Deudores Diversos por Cobrar a Corto Plazo	0	0	b1) Documentos Comerciales por Pagar a Corto Plazo	0	0
b4) Ingresos por Recuperar a Corto Plazo	0	0	b2) Documentos con Contratistas por Obras Públicas por Pagar a Corto Plazo	0	0
b5) Deudores por Anticipos de la Tesorería a Corto Plazo	0	0	b3) Otros Documentos por Pagar a Corto Plazo	0	0
b6) Préstamos Otorgados a Corto Plazo	0	0	c. Pasivos a Corto Plazo de la Deuda Pública a Largo Plazo (c=c1+c2)	0	0
b7) Otros Derechos a Recibir Efectivo o Equivalentes a Corto Plazo	0	0	c1) Pasivos a Corto Plazo de la Deuda Pública	0	0
c. Derechos a Recibir Bienes o Servicios (c=c1+c2+c3+c4+c5)	0	0	c2) Pasivos a Corto Plazo de Arrendamiento Financiero	0	0
c1) Anticipo a Proveedores por Adquisición de Bienes y Prestación de Servicios a Corto Plazo	0	0	d. Títulos y Valores a Corto Plazo	0	0
c2) Anticipo a Proveedores por Adquisición de Bienes Inmuebles y Muebles a Corto Plazo	0	0	e. Pasivos Diferidos a Corto Plazo (e=e1+e2+e3)	0	0
c3) Anticipo a Proveedores por Adquisición de Bienes Intangibles a Corto Plazo	0	0	e1) Ingresos Cobrados por Adelantado a Corto Plazo	0	0
c4) Anticipo a Contratistas por Obras Públicas a Corto Plazo	0	0	e2) Intereses Cobrados por Adelantado a Corto Plazo	0	0
c5) Otros Derechos a Recibir Bienes o Servicios a Corto Plazo	0	0	e3) Otros Pasivos Diferidos a Corto Plazo	0	0
d. Inventarios (d=d1+d2+d3+d4+d5)	0	0	f. Fondos y Bienes de Terceros en Garantía y/o Administración a Corto Plazo (f=f1+f2+f3+f4+f5+f6)	0	0
d1) Inventario de Mercancías para Venta	0	0	f1) Fondos en Garantía a Corto Plazo	0	0
d2) Inventario de Mercancías Terminadas	0	0	f2) Fondos en Administración a Corto Plazo	0	0
d3) Inventario de Mercancías en Proceso de Elaboración	0	0	f3) Fondos Contingentes a Corto Plazo	0	0
d4) Inventario de Materias Primas, Materiales y Suministros para Producción	0	0	f4) Fondos de Fideicomisos, Mandatos y Contratos Análogos a Corto Plazo	0	0
d5) Bienes en Tránsito	0	0	f5) Otros Fondos de Terceros en Garantía y/o Administración a Corto Plazo	0	0
e. Almacenes	0	0	f6) Valores y Bienes en Garantía a Corto Plazo	0	0
f. Estimación por Pérdida o Deterioro de Activos Circulantes (f=f1+f2)	0	0	g. Provisiones a Corto Plazo (g=g1+g2+g3)	0	0
f1) Estimaciones para Cuentas Incobrables por Derechos a Recibir Efectivo o Equivalentes	0	0	g1) Provisión para Demandas y Juicios a Corto Plazo	0	0
f2) Estimación por Deterioro de Inventarios	0	0	g2) Provisión para Contingencias a Corto Plazo	0	0
g. Otros Activos Circulantes (g=g1+g2+g3+g4)	0	0	g3) Otras Provisiones a Corto Plazo	0	0
g1) Valores en Garantía	0	0	h. Otros Pasivos a Corto Plazo (h=h1+h2+h3)	0	0
g2) Bienes en Garantía (excluye depósitos de fondos)	0	0	h1) Ingresos por Clasificar	0	0
g3) Bienes Derivados de Embargos, Decomisos, Aseguramientos y Dación en Pago	0	0	h2) Recaudación por Participar	0	0
g4) Adquisición con Fondos de Terceros	0	0	h3) Otros Pasivos Circulantes	0	0
IA. Total de Activos Circulantes (IA = a + b + c + d + e + f + g)	4,263,017	3,592,555	IIA. Total de Pasivos Circulantes (IIA = a + b + c + d + e + f + g + h)	3,520,815	3,199,176
Activo No Circulante			Pasivo No Circulante		
a. Inversiones Financieras a Largo Plazo	0	0	a. Cuentas por Pagar a Largo Plazo	0	0
b. Derechos a Recibir Efectivo o Equivalentes a Largo Plazo	40,000	40,000	b. Documentos por Pagar a Largo Plazo	0	0
c. Bienes Inmuebles, Infraestructura y Construcciones en Proceso	0	0	c. Deuda Pública a Largo Plazo	0	0
d. Bienes Muebles	2,928,140	1,836,179	d. Pasivos Diferidos a Largo Plazo	0	0
e. Activos Intangibles	33,330	33,330	e. Fondos y Bienes de Terceros en Garantía y/o Administración a Largo Plazo	0	0
f. Depreciación, Deterioro y Amortización Acumulada de Bienes	-913,670	-713,247	f. Provisiones a Largo Plazo	0	0
g. Activos Diferidos	0	0	IIIB. Total de Pasivos No Circulantes (IIIB = a + b + c + d + e + f)	0	0
h. Estimación por Pérdida o Deterioro de Activos no Circulantes	0	0	II. Total del Pasivo (II = IIA + IIIB)	3,520,815	3,199,176
i. Otros Activos no Circulantes	0	0	HACIENDA PÚBLICA/PATRIMONIO		
IB. Total de Activos No Circulantes (IB = a + b + c + d + e + f + g + h + i)	2,087,806	1,196,262	IIA. Hacienda Pública/Patrimonio Contribuido (IIA = a + b + c)	236	236
L. Total del Activo (L = IA + IB)	6,350,823	4,788,818	a. Aportaciones	0	0
			b. Donaciones de Capital	236	236
			c. Actualización de la Hacienda Pública/Patrimonio	0	0
			IIIB. Hacienda Pública/Patrimonio Generado (IIIB = a + b + c + d + e)	2,829,773	1,569,403
			a. Resultados del Ejercicio (Año/Deshorro)	1,161,448	373,830
			b. Resultados de Ejercicios Anteriores	1,568,239	1,197,555
			c. Revalúos	-34,341	0
			d. Reservas	0	0
			e. Rectificaciones de Resultados de Ejercicios Anteriores	134,427	18,017
			IIIC. Exceso o Insuficiencia en la Actualización de la Hacienda Pública/Patrimonio (IIIC = a + b)	0	0
			a. Resultado por Posición Monetaria	0	0
			b. Resultado por Tenencia de Activos no Monetarios	0	0
			III. Total Hacienda Pública/Patrimonio (III = IIA + IIIB + IIIC)	2,830,009	1,569,641
			IV. Total del Pasivo y Hacienda Pública/Patrimonio (IV = II + III)	6,350,823	4,788,818

TRIBUNAL ELECTORAL DEL ESTADO SAN LUIS POTOSÍ (a)

Informe Analítico de la Deuda Pública y Otros Pasivos - LDF

Del 1 de Enero al 31 de Diciembre de 2022 (b)

(PESOS)

Denominación de la Deuda Pública y Otros Pasivos (c)	Saldo al 31 de diciembre de 2021 (d)	Disposiciones del Periodo (e)	Amortizaciones del Periodo (f)	Revaluaciones, Reclasificaciones y Otros Ajustes (g)	Saldo Final del Periodo (h) h=d+e-f+g	Pago de Intereses del Periodo (i)	Pago de Comisiones y demás costos asociados durante el Periodo (j)
1. Deuda Pública (1=A+B)	0	0	0	0	0	0	0
A. Corto Plazo (A=a1+a2+a3)	0	0	0	0	0	0	0
a1) Instituciones de Crédito	0	0	0	0	0	0	0
a2) Títulos y Valores	0	0	0	0	0	0	0
a3) Arrendamientos Financieros	0	0	0	0	0	0	0
B. Largo Plazo (B=b1+b2+b3)	0	0	0	0	0	0	0
b1) Instituciones de Crédito	0	0	0	0	0	0	0
b2) Títulos y Valores	0	0	0	0	0	0	0
b3) Arrendamientos Financieros	0	0	0	0	0	0	0
2. Otros Pasivos	3,199,176				3,520,815		
3. Total de la Deuda Pública y Otros Pasivos	3,199,176	0	0	0	3,520,815	0	0
4. Deuda Contingente 1 (Informativo)	0	0	0	0	0	0	0
A. Deuda Contingente 1					0		
B. Deuda Contingente 2					0		
C. Deuda Contingente XX					0		
5. Valor de Instrumentos Bono Cupón Cero 2 (Informativo)	0	0	0	0	0	0	0
A. Instrumento Bono Cupón Cero 1					0		
B. Instrumento Bono Cupón Cero 2					0		
C. Instrumento Bono Cupón Cero XX					0		

1. Se refiere a cualquier financiamiento sin fuente o garantía de pago definida, que sea asumida de manera solidaria o subsidiaria por las Entidades Federativas con sus Municipios, organismos descentralizados y empresas de participación estatal mayoritaria y fiduciarias, locales o municipales, y por los Municipios con sus respectivos organismos descentralizados y empresas de participación municipal mayoritaria.

2. Se refiere al valor del Bono Cupón Cero que respalda el pago de los créditos asociados al mismo (Activo).

Obligaciones a Corto Plazo (k)	Monto Contratado (l)	Plazo Pactado (m)	Tasa de Interés (n)	Comisiones y Costos Relacionados (o)	Tasa Efectiva (p)
6. Obligaciones a Corto Plazo (Informativo)	0	0	0	0	0
A. Crédito 1					
B. Crédito 2					
C. Crédito XX					

TRIBUNAL ELECTORAL DEL ESTADO SAN LUIS POTOSÍ (a)
Balance Presupuestario - LDF
Del 1 de Enero al 31 de Diciembre de 2022 (b)
(PESOS)

Concepto (c)	Estimado/ Aprobado (d)	Devengado	Recaudado/ Pagado
A. Ingresos Totales (A = A1+A2+A3)	30,000,000	31,639,116	31,639,116
A1. Ingresos de Libre Disposición	30,000,000	31,639,116	31,639,116
A2. Transferencias Federales Etiquetadas			
A3. Financiamiento Neto	0	0	0
B. Egresos Presupuestarios¹ (B = B1+B2)	30,000,000	31,368,034	30,286,935
B1. Gasto No Etiquetado (sin incluir Amortización de la Deuda Pública)	30,000,000	31,368,034	30,286,935
B2. Gasto Etiquetado (sin incluir Amortización de la Deuda Pública)			
C. Remanentes del Ejercicio Anterior (C = C1 + C2)	0	0	0
C1. Remanentes de Ingresos de Libre Disposición aplicados en el periodo			
C2. Remanentes de Transferencias Federales Etiquetadas aplicados en el periodo			
I. Balance Presupuestario (I = A - B + C)	0	271,082	1,352,181
II. Balance Presupuestario sin Financiamiento Neto (II = I - A3)	0	271,082	1,352,181
III. Balance Presupuestario sin Financiamiento Neto y sin Remanentes del Ejercicio Anterior (III= II - C)	0	271,082	1,352,181

Concepto	Aprobado	Devengado	Pagado
E. Intereses, Comisiones y Gastos de la Deuda (E = E1+E2)	0	0	0
E1. Intereses, Comisiones y Gastos de la Deuda con Gasto No Etiquetado			
E2. Intereses, Comisiones y Gastos de la Deuda con Gasto Etiquetado			
IV. Balance Primario (IV = III + E)	0	271,082	1,352,181

Concepto	Estimado/ Aprobado	Devengado	Recaudado/ Pagado
F. Financiamiento (F = F1 + F2)	0	0	0
F1. Financiamiento con Fuente de Pago de Ingresos de Libre Disposición			
F2. Financiamiento con Fuente de Pago de Transferencias Federales Etiquetadas			
G. Amortización de la Deuda (G = G1 + G2)	0	0	0
G1. Amortización de la Deuda Pública con Gasto No Etiquetado			
G2. Amortización de la Deuda Pública con Gasto Etiquetado			
A3. Financiamiento Neto (A3 = F - G)	0	0	0

Concepto	Estimado/ Aprobado	Devengado	Recaudado/ Pagado
A1. Ingresos de Libre Disposición	30,000,000	31,639,116	31,639,116
A3.1 Financiamiento Neto con Fuente de Pago de Ingresos de Libre Disposición (A3.1 = F1 - G1)	0	0	0
F1. Financiamiento con Fuente de Pago de Ingresos de Libre Disposición	0	0	0
G1. Amortización de la Deuda Pública con Gasto No Etiquetado	0	0	0
B1. Gasto No Etiquetado (sin incluir Amortización de la Deuda Pública)	30,000,000	31,368,034	30,286,935
C1. Remanentes de Ingresos de Libre Disposición aplicados en el periodo		0	0
V. Balance Presupuestario de Recursos Disponibles (V = A1 + A3.1 - B1 + C1)	0	271,082	1,352,181
VI. Balance Presupuestario de Recursos Disponibles sin Financiamiento Neto (VI = V - A3.1)	0	271,082	1,352,181

Concepto	Estimado/ Aprobado	Devengado	Recaudado/ Pagado
A2. Transferencias Federales Etiquetadas	0	0	0
A3.2 Financiamiento Neto con Fuente de Pago de Transferencias Federales Etiquetadas (A3.2 = F2 - G2)	0	0	0
F2. Financiamiento con Fuente de Pago de Transferencias Federales Etiquetadas	0	0	0
G2. Amortización de la Deuda Pública con Gasto Etiquetado	0	0	0
B2. Gasto Etiquetado (sin incluir Amortización de la Deuda Pública)	0	0	0
C2. Remanentes de Transferencias Federales Etiquetadas aplicados en el periodo		0	0
VII. Balance Presupuestario de Recursos Etiquetados (VII = A2 + A3.2 - B2 + C2)	0	0	0
VIII. Balance Presupuestario de Recursos Etiquetados sin Financiamiento Neto (VIII = VII - A3.2)	0	0	0

TRIBUNAL ELECTORAL DEL ESTADO SAN LUIS POTOSÍ (a)
Estado Analítico de Ingresos Detallado - LDF
Del 1 de Enero al 31 de Diciembre de 2022 (b)
(PESOS)

Concepto (c)	Ingreso					Diferencia (e)
	Estimado (d)	Ampliaciones/ (Reducciones)	Modificado	Devengado	Recaudado	
Ingresos de Libre Disposición						
A. Impuestos			0			0
B. Cuotas y Aportaciones de Seguridad Social			0			0
C. Contribuciones de Mejoras			0			0
D. Derechos			0			0
E. Productos	0	10,895	10,895	10,895	10,895	10,895
F. Aprovechamientos	0	13,500	13,500	13,500	13,500	13,500
G. Ingresos por Ventas de Bienes y Prestación Servicios			0			0
H. Participaciones (H=h1+h2+h3+h4+h5+h6+h7+h8+h9+h10+h11)	0	0	0	0	0	0
h1) Fondo General de Participaciones			0			0
h2) Fondo de Fomento Municipal			0			0
h3) Fondo de Fiscalización y Recaudación			0			0
h4) Fondo de Compensación			0			0
h5) Fondo de Extracción de Hidrocarburos			0			0
h6) Impuesto Especial Sobre Producción y Servicios			0			0
h7) 0.136% de la Recaudación Federal Participable			0			0
h8) 3.17% Sobre Extracción de Petróleo			0			0
h9) Gasolinas y Diésel			0			0
h10) Fondo del Impuesto Sobre la Renta			0			0
h11) Fondo de Estabilización de los Ingresos de las Entidades Federativas			0			0
I. Incentivos Derivados de la Colaboración Fiscal (I=i1+i2+i3+i4+i5)	0	0	0	0	0	0
i1) Tenencia o Uso de Vehículos			0			0
i2) Fondo de Compensación ISAN			0			0
i3) Impuesto Sobre Automóviles Nuevos			0			0
i4) Fondo de Compensación de Repecos-Intermedios			0			0
i5) Otros Incentivos Económicos			0			0
J. Transferencias y Asignaciones			0			0
K. Convenios	0	0	0	0	0	0
k1) Otros Convenios y Subsidios			0			0
L. Otros Ingresos de Libre Disposición (L=l1+l2)	30,000,000	1,750,855	31,750,855	31,614,721	31,614,721	1,614,721
l1) Participaciones en Ingresos Locales			0			0
l2) Otros Ingresos de Libre Disposición	30,000,000	1,750,855	31,750,855	31,614,721	31,614,721	1,614,721
I. Total de Ingresos de Libre Disposición (I=A+B+C+D+E+F+G+H+I+J+K+L)	30,000,000	1,775,250	31,775,250	31,639,116	31,639,116	1,639,116
Ingresos Excedentes de Ingresos de Libre Disposición						
Transferencias Federales Etiquetadas						
A. Aportaciones (A=a1+a2+a3+a4+a5+a6+a7+a8)	0	0	0	0	0	0
a1) Fondo de Aportaciones para la Nómina Educativa y Gasto Operativo			0			0
a2) Fondo de Aportaciones para los Servicios de Salud			0			0
a3) Fondo de Aportaciones para la Infraestructura Social			0			0
a4) Fondo de Aportaciones para el Fortalecimiento de los Municipios y de las Demarcaciones Territoriales del Distrito Federal			0			0
a5) Fondo de Aportaciones Múltiples			0			0
a6) Fondo de Aportaciones para la Educación Tecnológica y de Adultos			0			0
a7) Fondo de Aportaciones para la Seguridad Pública de los Estados y del Distrito Federal			0			0
a8) Fondo de Aportaciones para el Fortalecimiento de las Entidades Federativas			0			0
B. Convenios (B=b1+b2+b3+b4)	0	0	0	0	0	0
b1) Convenios de Protección Social en Salud			0			0
b2) Convenios de Descentralización			0			0
b3) Convenios de Reasignación			0			0
b4) Otros Convenios y Subsidios			0			0
C. Fondos Distintos de Aportaciones (C=c1+c2)	0	0	0	0	0	0
c1) Fondo para Entidades Federativas y Municipios Productores de Hidrocarburos			0			0
c2) Fondo Minero			0			0
D. Transferencias, Asignaciones, Subsidios y Subvenciones, y Pensiones y Jubilaciones			0			0

TRIBUNAL ELECTORAL DEL ESTADO SAN LUIS POTOSÍ (a)
 Estado Analítico del Ejercicio del Presupuesto de Egresos Detallado - LDF
 Clasificación por Objeto del Gasto (Capítulo y Concepto)
 Del 1 de Enero al 31 de Diciembre de 2022 (b)
 (PESOS)

Concepto (c)	Egresos					Subejercicio (e)
	Aprobado (d)	Ampliaciones/ (Reducciones)	Modificado	Devengado	Pagado	
I. Gasto No Etiquetado (I=A+B+C+D+E+F+G+H+I)	30,000,000	1,614,721	31,614,721	31,368,034	30,266,935	246,687
A. Servicios Personales (A=a1+a2+a3+a4+a5+a6+a7)	28,252,470	-261,500	27,970,910	27,970,910	27,023,301	0
a1) Remuneraciones al Personal de Carácter Permanente	15,714,950	-853,838	14,861,312	14,861,312	14,861,312	0
a2) Remuneraciones al Personal de Carácter Transitorio			0			0
a3) Remuneraciones Adicionales y Especiales	4,041,765	258,507	4,298,272	4,298,272	4,298,272	0
a4) Seguridad Social	3,835,355	-194,511	3,640,844	3,640,844	3,185,804	0
a5) Otras Prestaciones Sociales y Económicas	2,605,589	438,156	3,043,746	3,043,746	2,551,177	0
a6) Provisiones			0			0
a7) Pago de Estímulos a Servidores Públicos	2,054,812	71,825	2,126,736	2,126,736	2,126,736	0
B. Materiales y Suministros (B=b1+b2+b3+b4+b5+b6+b7+b8+b9)	157,629	328,781	486,410	475,576	475,576	10,833
b1) Materiales de Administración, Emisión de Documentos y Artículos Oficiales	115,900	144,016	259,816	257,039	257,039	2,776
b2) Alimentos y Utensilios	6,000	69,666	75,666	75,629	75,629	37
b3) Materias Primas y Materiales de Producción y Comercialización	4,800	97,867	102,667	102,666	102,666	0
b4) Materiales y Artículos de Construcción y de Reparación	0	853	853	844	844	9
b5) Productos Químicos, Farmacéuticos y de Laboratorio			0			0
b6) Combustibles, Lubricantes y Aditivos	31,029	-1,400	29,629	22,002	22,002	7,627
b7) Vestuario, Blancos, Prendas de Protección y Artículos Deportivos	0	150	150	150	150	0
b8) Materiales y Suministros Para Seguridad			0			0
b9) Herramientas, Refacciones y Accesorios Menores	0	17,630	17,630	17,245	17,245	385
C. Servicios Generales (C=c1+c2+c3+c4+c5+c6+c7+c8+c9)	1,589,901	441,906	2,031,807	1,826,431	1,692,941	205,376
c1) Servicios Básicos	163,960	1,150	165,110	136,527	136,527	28,583
c2) Servicios de Arrendamiento	654,079	61,733	715,812	715,647	715,647	165
c3) Servicios Profesionales, Científicos, Técnicos y Otros Servicios	58,000	64,199	122,199	86,329	86,329	35,870
c4) Servicios Financieros, Bancarios y Comerciales	8,000	38,641	47,641	13,129	47,470	34,512
c5) Servicios de Instalación, Reparación, Mantenimiento y Conservación	14,000	20,050	34,050	33,290	33,290	760
c6) Servicios de Comunicación Social y Publicidad			0			0
c7) Servicios de Traslado y Viáticos	90,000	3,945	93,945	20,631	20,631	73,314
c8) Servicios Oficiales			0			0
c9) Otros Servicios Generales	601,862	251,188	853,050	820,878	653,047	32,172
D. Transferencias, Asignaciones, Subsidios y Otras Ayudas (D=d1+d2+d3+d4+d5+d6+d7+d8+d9)	0	0	0	0	0	0
d1) Transferencias Internas y Asignaciones al Sector Público			0			0
d2) Transferencias al Resto del Sector Público			0			0
d3) Subsidios y Subvenciones			0			0
d4) Ayudas Sociales			0			0
d5) Pensiones y Jubilaciones			0			0
d6) Transferencias a Fideicomisos, Mandatos y Otros Análogos			0			0
d7) Transferencias a la Seguridad Social			0			0
d8) Donativos			0			0
d9) Transferencias al Exterior			0			0
E. Bienes Muebles, Inmuebles e Intangibles (E=e1+e2+e3+e4+e5+e6+e7+e8+e9)	0	1,125,595	1,125,595	1,095,117	1,095,117	30,478
e1) Mobiliario y Equipo de Administración	0	125,595	125,595	125,127	125,127	468
e2) Mobiliario y Equipo Educativo y Recreativo			0			0
e3) Equipo e Instrumental Médico y de Laboratorio			0			0
e4) Vehículos y Equipo de Transporte	0	1,000,000	1,000,000	969,990	969,990	30,010
e5) Equipo de Defensa y Seguridad			0			0
e6) Maquinaria, Otros Equipos y Herramientas			0			0
e7) Activos Biológicos			0			0
e8) Bienes Inmuebles			0			0
e9) Activos Intangibles			0			0
F. Inversión Pública (F=f1+f2+f3)	0	0	0	0	0	0
f1) Obra Pública en Bienes de Dominio Público			0			0
f2) Obra Pública en Bienes Propios			0			0
f3) Proyectos Productivos y Acciones de Fomento			0			0
G. Inversiones Financieras y Otras Provisiones (G=g1+g2+g3+g4+g5+g6+g7)	0	0	0	0	0	0
g1) Inversiones Para el Fomento de Actividades Productivas			0			0
g2) Acciones y Participaciones de Capital			0			0
g3) Compra de Títulos y Valores			0			0
g4) Concesión de Préstamos			0			0
g5) Inversiones en Fideicomisos, Mandatos y Otros Análogos			0			0
Fideicomiso de Desastres Naturales (Informativo)			0			0
g6) Otras Inversiones Financieras			0			0
g7) Provisiones para Contingencias y Otras Erogaciones Especiales			0			0
H. Participaciones y Aportaciones (H=h1+h2+h3)	0	0	0	0	0	0
h1) Participaciones			0			0
h2) Aportaciones			0			0
h3) Convenios			0			0
I. Deuda Pública (I=i1+i2+i3+i4+i5+i6+i7)	0	0	0	0	0	0
i1) Amortización de la Deuda Pública			0			0
i2) Intereses de la Deuda Pública			0			0
i3) Comisiones de la Deuda Pública			0			0
i4) Gastos de la Deuda Pública			0			0
i5) Costo por Coberturas			0			0
i6) Apoyos Financieros			0			0
i7) Adeudos de Ejercicios Fiscales Anteriores (ADEFAS)	0	0	0	0	0	0

TRIBUNAL ELECTORAL DEL ESTADO SAN LUIS POTOSÍ (a)
 Estado Analítico del Ejercicio del Presupuesto de Egresos Detallado - LDF
 Clasificación por Objeto del Gasto (Capítulo y Concepto)
 Del 1 de Enero al 31 de Diciembre de 2022 (b)
 (PESOS)

Concepto (c)	Egresos					Subejercicio (e)
	Aprobado (d)	Ampliaciones/ (Reducciones)	Modificado	Devengado	Pagado	
II. Gasto Estructurado (II=A+B+C+D+E+F+G+H+I)	0	0	0	0	0	0
A. Servicios Personales (A=a1+a2+a3+a4+a5+a6+a7)	0	0	0	0	0	0
a1) Remuneraciones al Personal de Carácter Permanente						
a2) Remuneraciones al Personal de Carácter Transitorio						
a3) Remuneraciones Adicionales y Especiales						
a4) Seguridad Social						
a5) Otras Prestaciones Sociales y Económicas						
a6) Provisiones						
a7) Pago de Estímulos a Servidores Públicos						
B. Materiales y Suministros (B=b1+b2+b3+b4+b5+b6+b7+b8+b9)	0	0	0	0	0	0
b1) Materiales de Administración, Emisión de Documentos y Artículos Oficiales						
b2) Alimentos y Utensilios						
b3) Materias Primas y Materiales de Producción y Comercialización						
b4) Materiales y Artículos de Construcción y de Reparación						
b5) Productos Químicos, Farmacéuticos y de Laboratorio						
b6) Combustibles, Lubricantes y Aditivos						
b7) Vestuario, Blancos, Prendas de Protección y Artículos Deportivos						
b8) Materiales y Suministros Para Seguridad						
b9) Herramientas, Relaciones y Accesorios Menores						
C. Servicios Generales (C=c1+c2+c3+c4+c5+c6+c7+c8+c9)	0	0	0	0	0	0
c1) Servicios Básicos						
c2) Servicios de Arrendamiento						
c3) Servicios Profesionales, Científicos, Técnicos y Otros Servicios						
c4) Servicios Financieros, Bancarios y Comerciales						
c5) Servicios de Instalación, Reparación, Mantenimiento y Conservación						
c6) Servicios de Comunicación Social y Publicidad						
c7) Servicios de Traslado y Viáticos						
c8) Servicios Oficiales						
c9) Otros Servicios Generales						
D. Transferencias, Asignaciones, Subsidios y Otras Ayudas (D=d1+d2+d3+d4+d5+d6+d7+d8+d9)	0	0	0	0	0	0
d1) Transferencias Internas y Asignaciones al Sector Público						
d2) Transferencias al Resto del Sector Público						
d3) Subsidios y Subvenciones						
d4) Ayudas Sociales						
d5) Pensiones y Jubilaciones						
d6) Transferencias a Fideicomisos, Mandatos y Otros Análogos						
d7) Transferencias a la Seguridad Social						
d8) Donativos						
d9) Transferencias al Exterior						
E. Bienes Muebles, Inmuebles e Intangibles (E=e1+e2+e3+e4+e5+e6+e7+e8+e9)	0	0	0	0	0	0
e1) Mobiliario y Equipo de Administración						
e2) Mobiliario y Equipo Educativo y Recreativo						
e3) Equipo e Instrumental Médico y de Laboratorio						
e4) Vehículos y Equipo de Transporte						
e5) Equipo de Defensa y Seguridad						
e6) Maquinaria, Otros Equipos y Herramientas						
e7) Activos Biológicos						
e8) Bienes Inmuebles						
e9) Activos Intangibles						
F. Inversión Pública (F=f1+f2+f3)	0	0	0	0	0	0
f1) Obra Pública en Bienes de Dominio Público						
f2) Obra Pública en Bienes Propios						
f3) Proyectos Productivos y Acciones de Fomento						
G. Inversiones Financieras y Otras Provisiones (G=g1+g2+g3+g4+g5+g6+g7)	0	0	0	0	0	0
g1) Inversiones Para el Fomento de Actividades Productivas						
g2) Acciones y Participaciones de Capital						
g3) Compra de Títulos y Valores						
g4) Concesión de Préstamos						
g5) Inversiones en Fideicomisos, Mandatos y Otros Análogos						
g6) Fideicomiso de Desastres Naturales (Informativo)						
g7) Otras Inversiones Financieras						
H. Participaciones y Aportaciones (H=h1+h2+h3)	0	0	0	0	0	0
h1) Participaciones						
h2) Aportaciones						
h3) Convenios						
I. Deuda Pública (I=i1+i2+i3+i4+i5+i6+i7)	0	0	0	0	0	0
i1) Amortización de la Deuda Pública						
i2) Intereses de la Deuda Pública						
i3) Comisiones de la Deuda Pública						
i4) Gastos de la Deuda Pública						
i5) Costo por Coberturas						
i6) Apoyos Financieros						
i7) Adeudos de Ejercicios Fiscales Anteriores (ADEFAS)						
III. Total de Egresos (III = I + II)	30,000,000	1,614,721	31,614,721	31,368,034	30,286,935	246,687

TRIBUNAL ELECTORAL DEL ESTADO SAN LUIS POTOSÍ (a)
 Estado Análítico del Ejercicio del Presupuesto de Egresos Detallado - LDF
 Clasificación Funcional (Finalidad y Función)
 Del 1 de Enero al 31 de Diciembre de 2022 (b)
 (PESOS)

Concepto (c)	Egresos					Subejercicio (e)
	Aprobado (d)	Ampliaciones/ (Reducciones)	Modificado	Devengado	Pagado	
I. Gasto No Etiquetado (I=A+B+C+D)	30,000,000	1,614,721	31,614,721	31,368,034	30,286,935	246,687
A. Gobierno (A=a1+a2+a3+a4+a5+a6+a7+a8)	30,000,000	1,614,721	31,614,721	31,368,034	30,286,935	246,687
a1) Legislación	0	0	0	0	0	0
a2) Justicia	30,000,000	1,614,721	31,614,721	31,368,034	30,286,935	246,687
a3) Coordinación de la Política de Gobierno			0			0
a4) Relaciones Exteriores			0			0
a5) Asuntos Financieros y Hacendarios			0			0
a6) Seguridad Nacional			0			0
a7) Asuntos de Orden Público y de Seguridad Interior			0			0
a8) Otros Servicios Generales			0			0
B. Desarrollo Social (B=b1+b2+b3+b4+b5+b6+b7)	0	0	0	0	0	0
b1) Protección Ambiental			0			0
b2) Vivienda y Servicios a la Comunidad			0			0
b3) Salud			0			0
b4) Recreación, Cultura y Otras Manifestaciones Sociales			0			0
b5) Educación			0			0
b6) Protección Social			0			0
b7) Otros Asuntos Sociales			0			0
C. Desarrollo Económico (C=c1+c2+c3+c4+c5+c6+c7+c8+c9)	0	0	0	0	0	0
c1) Asuntos Económicos, Comerciales y Laborales en General			0			0
c2) Agropecuaria, Silvicultura, Pesca y Caza			0			0
c3) Combustibles y Energía			0			0
c4) Minería, Manufacturas y Construcción			0			0
c5) Transporte			0			0
c6) Comunicaciones			0			0
c7) Turismo			0			0
c8) Ciencia, Tecnología e Innovación			0			0
c9) Otras Industrias y Otros Asuntos Económicos			0			0
D. Otras No Clasificadas en Funciones Anteriores (D=d1+d2+d3+d4)	0	0	0	0	0	0
d1) Transacciones de la Deuda Pública / Costo Financiero de la Deuda			0			0
d2) Transferencias, Participaciones y Aportaciones Entre Diferentes Niveles y Ordenes de Gobierno			0			0
d3) Saneamiento del Sistema Financiero			0			0
d4) Adeudos de Ejercicios Fiscales Anteriores			0			0
II. Gasto Etiquetado (II=A+B+C+D)	0	0	0	0	0	0
A. Gobierno (A=a1+a2+a3+a4+a5+a6+a7+a8)	0	0	0	0	0	0
a1) Legislación			0			0
a2) Justicia			0			0
a3) Coordinación de la Política de Gobierno			0			0
a4) Relaciones Exteriores			0			0
a5) Asuntos Financieros y Hacendarios			0			0
a6) Seguridad Nacional			0			0
a7) Asuntos de Orden Público y de Seguridad Interior			0			0
a8) Otros Servicios Generales			0			0
B. Desarrollo Social (B=b1+b2+b3+b4+b5+b6+b7)	0	0	0	0	0	0
b1) Protección Ambiental			0			0
b2) Vivienda y Servicios a la Comunidad			0			0
b3) Salud			0			0
b4) Recreación, Cultura y Otras Manifestaciones Sociales			0			0
b5) Educación			0			0
b6) Protección Social			0			0
b7) Otros Asuntos Sociales			0			0
C. Desarrollo Económico (C=c1+c2+c3+c4+c5+c6+c7+c8+c9)	0	0	0	0	0	0
c1) Asuntos Económicos, Comerciales y Laborales en General			0			0
c2) Agropecuaria, Silvicultura, Pesca y Caza			0			0
c3) Combustibles y Energía			0			0
c4) Minería, Manufacturas y Construcción			0			0
c5) Transporte			0			0
c6) Comunicaciones			0			0
c7) Turismo			0			0
c8) Ciencia, Tecnología e Innovación			0			0
c9) Otras Industrias y Otros Asuntos Económicos			0			0

TRIBUNAL ELECTORAL DEL ESTADO SAN LUIS POTOSÍ (a)
 Estado Analítico del Ejercicio del Presupuesto de Egresos Detallado - LDF
 Clasificación Funcional (Finalidad y Función)
 Del 1 de Enero al 31 de Diciembre de 2022 (b)
 (PESOS)

Concepto (c)	Egresos					Subejercicio (e)
	Aprobado (d)	Ampliaciones/ (Reducciones)	Modificado	Devengado	Pagado	
D. Otras No Clasificadas en Funciones Anteriores (D=d1+d2+d3+d4)	0	0	0	0	0	0
d1) Transacciones de la Deuda Pública / Costo Financiero de la Deuda			0			0
d2) Transferencias, Participaciones y Aportaciones Entre Diferentes Niveles y Ordenes de Gobierno			0			0
d3) Saneamiento del Sistema Financiero			0			0
d4) Adeudos de Ejercicios Fiscales Anteriores			0			0
III. Total de Egresos (III = I + II)	30,000,000	1,614,721	31,614,721	31,368,034	30,286,935	246,687

TRIBUNAL ELECTORAL DEL ESTADO SAN LUIS POTOSÍ (a)
 Estado Analítico del Ejercicio del Presupuesto de Egresos Detallado - LDF
 Clasificación de Servicios Personales por Categoría
 Del 1 de Enero al 31 de Diciembre de 2022 (b)
 (PESOS)

Concepto (c)	Egresos					Subejercicio (e)
	Aprobado (d)	Ampliaciones/ (Reducciones)	Modificado	Devengado	Pagado	
I. Gasto No Etiquetado (I=A+B+C+D+E+F)	28,252,470	-281,560	27,970,910	27,970,910	27,023,301	0
A. Personal Administrativo y de Servicio Público	28,252,470	-281,560	27,970,910	27,970,910	27,023,301	0
B. Magisterio			0			0
C. Servicios de Salud (C=c1+c2)	0	0	0	0	0	0
c1) Personal Administrativo			0			0
c2) Personal Médico, Paramédico y afín			0			0
D. Seguridad Pública			0			0
E. Gastos asociados a la implementación de nuevas leyes federales o reformas a las mismas (E = e1 + e2)	0	0	0	0	0	0
e1) Nombre del Programa o Ley 1			0			0
e2) Nombre del Programa o Ley 2			0			0
F. Sentencias laborales definitivas			0			0
II. Gasto Etiquetado (II=A+B+C+D+E+F)	0	0	0	0	0	0
A. Personal Administrativo y de Servicio Público			0			0
B. Magisterio			0			0
C. Servicios de Salud (C=c1+c2)	0	0	0	0	0	0
c1) Personal Administrativo			0			0
c2) Personal Médico, Paramédico y afín			0			0
D. Seguridad Pública			0			0
E. Gastos asociados a la implementación de nuevas leyes federales o reformas a las mismas (E = e1 + e2)	0	0	0	0	0	0
e1) Nombre del Programa o Ley 1			0			0
e2) Nombre del Programa o Ley 2			0			0
F. Sentencias laborales definitivas			0			0
III. Total del Gasto en Servicios Personales (III = I + II)	28,252,470	-281,560	27,970,910	27,970,910	27,023,301	0

TRIBUNAL ELECTORAL DEL ESTADO SAN LUIS POTOSÍ (a)
Proyecciones de Ingresos - LDF
(PESOS)
(CIFRAS NOMINALES)

Concepto (b)	Año en Cuestión 2022 (de iniciativa de Ley) (c)	2023(d)	2024 (d)	2025 (d)	2026 (d)	2027 (d)
1. Ingresos de Libre Disposición (1=A+B+C+D+E+F+G+H+I+J+K+L)	30,000,000	32,722,932	34,686,308	36,767,486	40,000,000	0
A. Impuestos	0	0	0	0	0	0
B. Cuotas y Aportaciones de Seguridad Social	0	0	0	0	0	0
C. Contribuciones de Mejoras	0	0	0	0	0	0
D. Derechos	0	0	0	0	0	0
E. Productos	0	0	0	0	0	0
F. Aprovechamientos	0	0	0	0	0	0
G. Ingresos por Venta de Bienes y Prestación de Servicios	0	0	0	0	0	0
H. Participaciones	0	0	0	0	0	0
I. Incentivos Derivados de la Colaboración Fiscal	0	0	0	0	0	0
J. Transferencias y Asignaciones	30,000,000	32,722,932	34,686,308	36,767,486	40,000,000	0
K. Convenios	0	0	0	0	0	0
L. Otros Ingresos de Libre Disposición	0	0	0	0	0	0
2. Transferencias Federales Etiquetadas (2=A+B+C+D+E)	30,000,000	32,722,932	34,686,308	36,767,486	40,000,000	0
A. Aportaciones	0	0	0	0	0	0
B. Convenios	0	0	0	0	0	0
C. Fondos Distintos de Aportaciones	0	0	0	0	0	0
D. Transferencias, Asignaciones, Subsidios y Subvenciones, y Pensiones y Jubilaciones	30,000,000	32,722,932	34,686,308	36,767,486	40,000,000	0
E. Otras Transferencias Federales Etiquetadas	0	0	0	0	0	0
3. Ingresos Derivados de Financiamientos (3=A)	0	0	0	0	0	0
A. Ingresos Derivados de Financiamientos	0	0	0	0	0	0
4. Total de Ingresos Proyectados (4=1+2+3)	30,000,000	32,722,932	34,686,308	36,767,486	40,000,000	0
Datos Informativos						
1. Ingresos Derivados de Financiamientos con Fuente de Pago de Recursos de Libre Disposición	0	0	0	0	0	0
2. Ingresos derivados de Financiamientos con Fuente de Pago de Transferencias Federales Etiquetadas	0	0	0	0	0	0
3. Ingresos Derivados de Financiamiento (3 = 1 + 2)	0	0	0	0	0	0

*Bajo protesta de decir verdad declaramos que los Estados Financieros y sus notas son razonablemente correctos y son responsabilidad del emisor *

Magda Dennise Adriana Porras Guerrero
 Presidenta del Tribunal Electoral

Lic. César Jesús Porras Flores
 Secretario Ejecutivo

TRIBUNAL ELECTORAL DEL ESTADO SAN LUIS POTOSÍ (a)
Proyecciones de Egresos - LDF
(PESOS)
(CIFRAS NOMINALES)

Concepto (b)	Año en Cuestión					
	2022 (de proyecto de presupuesto) (c)	2023(d)	2024 (d)	2025 (d)	2026 (d)	2027 (d)
1. Gasto No Etiquetado (1=A+B+C+D+E+F+G+H+I)	30,000,000	32,722,932	34,686,308	36,767,486	40,000,000	0
A. Servicios Personales	28,252,470	30,538,432	31,790,000	33,980,000	36,833,300	0
B. Materiales y Suministros	157,629	405,000	500,000	589,000	706,700	0
C. Servicios Generales	1,589,901	1,779,500	2,396,308	2,198,486	2,460,000	0
D. Transferencias, Asignaciones, Subsidios y Otras Ayudas	0	0	0	0	0	0
E. Bienes Muebles, Inmuebles e Intangibles	0	0	0	0	0	0
F. Inversión Pública	0	0	0	0	0	0
G. Inversiones Financieras y Otras Provisiones	0	0	0	0	0	0
H. Participaciones y Aportaciones	0	0	0	0	0	0
I. Deuda Pública	0	0	0	0	0	0
2. Gasto Etiquetado (2=A+B+C+D+E+F+G+H+I)	0	0	0	0	0	0
A. Servicios Personales	0	0	0	0	0	0
B. Materiales y Suministros	0	0	0	0	0	0
C. Servicios Generales	0	0	0	0	0	0
D. Transferencias, Asignaciones, Subsidios y Otras Ayudas	0	0	0	0	0	0
E. Bienes Muebles, Inmuebles e Intangibles	0	0	0	0	0	0
F. Inversión Pública	0	0	0	0	0	0
G. Inversiones Financieras y Otras Provisiones	0	0	0	0	0	0
H. Participaciones y Aportaciones	0	0	0	0	0	0
I. Deuda Pública	0	0	0	0	0	0
3. Total de Egresos Proyectados (3 = 1 + 2)	30,000,000	32,722,932	34,686,308	36,767,486	40,000,000	0

*Bajo protesta de decir verdad declaramos que los Estados Financieros y sus notas son razonablemente correctos y son responsabilidad del emisor *

Magda.Dennise Adriana Porras Guerrero
 Presidenta del Tribunal Electoral

Lic.César Jesús Porras Flores
 Secretario Ejecutivo

TRIBUNAL ELECTORAL DEL ESTADO SAN LUIS POTOSÍ (a)						
Resultados de Ingresos - LDF						
(PESOS)						
Concepto (b)	2017 (c)	2018 (c)	2019 (c)	2020 (c)	2021 (c)	2022 (d)
1. Ingresos de Libre Disposición (1=A+B+C+D+E+F+G+H+I+J+K+L)	24,094,606	26,911,330	26,049,260	27,806,006	32,482,390	31,639,116
A. Impuestos	0	0	0	0	0	0
B. Cuotas y Aportaciones de Seguridad Social	0	0	0	0	0	0
C. Contribuciones de Mejoras	0	0	0	0	0	0
D. Derechos	0	0	0	0	0	0
E. Productos	0	0	0	0	7,095	10,895
F. Aprovechamientos	3,774	0	221,009	169,643	100,530	13,500
G. Ingresos por Venta de Bienes y Prestación de Servicios	0	0	0	0	0	0
H. Participaciones	0	0	0	0	0	0
I. Incentivos Derivados de la Colaboración Fiscal	0	0	0	0	0	0
J. Transferencias y Asignaciones	24,090,832	26,911,330	25,828,251	27,636,363	32,374,765	31,614,721
K. Convenios	0	0	0	0	0	0
L. Otros Ingresos de Libre Disposición	0	0	0	0	0	0
2. Transferencias Federales Etiquetadas (2=A+B+C+D+E)	0	0	0	0	0	0
A. Aportaciones	0	0	0	0	0	0
B. Convenios	0	0	0	0	0	0
C. Fondos Distintos de Aportaciones	0	0	0	0	0	0
D. Transferencias, Asignaciones, Subsidios y Subvenciones, y Pensiones y Jubilaciones	0	0	0	0	0	0
E. Otras Transferencias Federales Etiquetadas	0	0	0	0	0	0
3. Ingresos Derivados de Financiamientos (3=A)	0	0	0	0	0	0
A. Ingresos Derivados de Financiamientos	0	0	0	0	0	0
4. Total de Resultados de Ingresos (4=1+2+3)	24,094,606	26,911,330	26,049,260	27,806,006	32,482,390	31,639,116
Datos Informativos						
1. Ingresos Derivados de Financiamientos con Fuente de Pago de Recursos de Libre Disposición	0	0	0	0	0	0
2. Ingresos derivados de Financiamientos con Fuente de Pago de Transferencias Federales Etiquetadas	0	0	0	0	0	0
3. Ingresos Derivados de Financiamiento (3 = 1 + 2)	0	0	0	0	0	0

*Bajo protesta de decir verdad declaramos que los Estados Financieros y sus notas son razonablemente correctos y son responsabilidad del emisor *

Magda Dennise Adriana Porras Guerrero
Presidenta del Tribunal Electoral

Lic. César Jesús Porras Flores
Secretario Ejecutivo

TRIBUNAL ELECTORAL DEL ESTADO SAN LUIS POTOSÍ (a)
 Estado Analítico del Ejercicio del Presupuesto de Egresos Detallado - LDF
 Clasificación de Servicios Personales por Categoría
 Del 1 de Enero al 31 de Diciembre de 2022 (b)
 (PESOS)

Concepto (c)	Egresos					Subejercicio (e)
	Aprobado (d)	Ampliaciones/ (Reducciones)	Modificado	Devengado	Pagado	
I. Gasto No Etiquetado (I)=A+B+C+D+E+F)	28,252,470	-281,560	27,970,910	27,970,910	27,023,301	0
A. Personal Administrativo y de Servicio Público	28,252,470	-281,560	27,970,910	27,970,910	27,023,301	0
B. Magisterio	0	0	0	0	0	0
C. Servicios de Salud (C=c1+c2)	0	0	0	0	0	0
c1) Personal Administrativo	0	0	0	0	0	0
c2) Personal Médico, Paramédico y afín	0	0	0	0	0	0
D. Seguridad Pública	0	0	0	0	0	0
E. Gastos asociados a la implementación de nuevas leyes federales o reformas a las mismas (E = e1 + e2)	0	0	0	0	0	0
e1) Nombre del Programa o Ley 1	0	0	0	0	0	0
e2) Nombre del Programa o Ley 2	0	0	0	0	0	0
F. Sentencias laborales definitivas	0	0	0	0	0	0
II. Gasto Etiquetado (II)=A+B+C+D+E+F)	0	0	0	0	0	0
A. Personal Administrativo y de Servicio Público	0	0	0	0	0	0
B. Magisterio	0	0	0	0	0	0
C. Servicios de Salud (C=c1+c2)	0	0	0	0	0	0
c1) Personal Administrativo	0	0	0	0	0	0
c2) Personal Médico, Paramédico y afín	0	0	0	0	0	0
D. Seguridad Pública	0	0	0	0	0	0
E. Gastos asociados a la implementación de nuevas leyes federales o reformas a las mismas (E = e1 + e2)	0	0	0	0	0	0
e1) Nombre del Programa o Ley 1	0	0	0	0	0	0
e2) Nombre del Programa o Ley 2	0	0	0	0	0	0
F. Sentencias laborales definitivas	0	0	0	0	0	0
III. Total del Gasto en Servicios Personales (III = I + II)	28,252,470	-281,560	27,970,910	27,970,910	27,023,301	0

TRIBUNAL ELECTORAL DEL ESTADO SAN LUIS POTOSÍ (a)

Informe sobre Estudios Actuariales - LDF

	Pensiones y jubilaciones	Salud	Riesgos de trabajo	Invalidez y vida	Otras prestaciones sociales
<p>Tipo de Sistema Prestación laboral o Fondo general para trabajadores del estado o municipio Beneficio definido, Contribución definida o Mixto</p> <p>Población afiliada Activos Edad máxima Edad mínima Edad promedio Pensionados y Jubilados Edad máxima Edad mínima Edad promedio Beneficiarios Promedio de años de servicio (trabajadores activos) Aportación individual al plan de pensión como % del salario Aportación del ente público al plan de pensión como % del salario Crecimiento esperado de los pensionados y jubilados (como %) Crecimiento esperado de los activos (como %) Edad de Jubilación o Pensión Esperanza de vida</p> <p>Ingresos del Fondo Ingresos Anuales al Fondo de Pensiones</p> <p>Nómina anual Activos Pensionados y Jubilados Beneficiarios de Pensionados y Jubilados</p> <p>Monto mensual por pensión Máximo Mínimo Promedio</p> <p>Monto de la reserva</p> <p>Valor presente de las obligaciones Pensiones y Jubilaciones en curso de pago Generación actual Generaciones futuras</p> <p>Valor presente de las contribuciones asociadas a los sueldos futuros de cotización X% Generación actual Generaciones futuras</p> <p>Valor presente de aportaciones futuras Generación actual Generaciones futuras Otros Ingresos</p> <p>Déficit/superávit actuarial Generación actual Generaciones futuras</p> <p>Periodo de suficiencia Año de descapitalización Tasa de rendimiento</p> <p>Estudio actuarial Año de elaboración del estudio actuarial Empresa que elaboró el estudio actuarial</p>	NO	APLICA			

TRIBUNAL ELECTORAL DEL ESTADO SAN LUIS POTOSÍ (a)
Informe sobre Estudios Actuariales - LDF

	Pensiones y jubilaciones	Salud	Riesgos de trabajo	Invalidez y vida	Otras prestaciones sociales
--	--------------------------	-------	--------------------	------------------	-----------------------------

*Bajo protesta de decir verdad declaramos que los Estados Financieros y sus notas son razonablemente correctos y son responsabilidad del emisor *

Magda.Dennise Adriana Porras Guerrero
Presidenta del Tribunal Electoral

Lic.César Jesús Porras Flores
Secretario Ejecutivo