



INFORMACIÓN CONTABLE
MES DE DICIEMBRE 2022





TRIBUNAL ELECTORAL DEL ESTADO DE SAN LUIS POTOSÍ.

INFORMACIÓN Y ESTADOS FINANCIEROS AL 31 DE DICIEMBRE DE 2022

1. INFORMACIÓN CONTABLE

- a) Estado de Actividades (comparativo con año anterior)
- b) Estado de Situación Financiera (comparativo con año anterior)
- c) Estado de Variaciones en la Hacienda Pública
- d) Estado de Cambios en la situación financiera
- e) Estado de Flujos de efectivo (Comparativo al año anterior)
- f) Notas a los Estados Financieros
- g) Estado Analítico del Activo (Saldo inicial al cierre del ejercicio anterior)
- h) Estado Analítico de la Deuda y otros Pasivos (Saldo inicial al cierre de ejercicio anterior)
- i) Balanza de comprobación.
- j) Flujo Operacional.
- k) Conciliación entre los Egresos Presupuestarios y los Gastos Contables.
- l) Conciliación entre los Ingresos Presupuestarios y los Gastos Contables.

2. INFORMACIÓN PRESUPUESTARIA

- a) Estado Analítico de Ingresos
- b) Estado Analítico de Ingresos presupuestales
- c) Estado Analítico del Ejercicio del presupuesto de Egresos en Clasificación Administrativa
- d) Estado Analítico del Ejercicio del Presupuesto de Egresos en Clasificación Económica (Por tipo de gasto)
- e) Estado Analítico del ejercicio del Presupuesto de Egresos en Clasificación por Objeto del Gasto (Capítulo y Concepto)
- f) Estado Analítico del ejercicio del Presupuesto de Egresos por Clasificación Funcional (Finalidad y Función)
- g) Estado Analítico del ejercicio del Presupuesto de Egresos por Fuente de Financiamiento.



- h) Estado Analítico del Presupuesto de Egresos clasificación administrativa-orden de gobierno.
- i) Estado Analítico del Presupuesto de Egresos clasificación administrativa- Sector
- j) Estado del Presupuesto con Modificaciones, ampliaciones y reducciones
- k) Presupuesto de Ingresos Base Mensual
- l) Presupuesto de Egresos Base Mensual

3. INFORMACIÓN PROGRAMÁTICA

- a) Gasto por Categoría Programática
- b) Programas y Proyectos de Inversión

4.- Anexos (además de todo lo anterior)

- a) Informe sobre pasivos contingentes
- b) Informe de Endeudamiento Neto
- c) Informe de Intereses de la Deuda
- d) Indicadores de Postura Fiscal
- e) Relación de Bienes Muebles
- f) Relación de Bienes Inmuebles
- g) Relación de Cuentas Bancarias Productivas específicas
- h) Relación de Esquemas Bursátiles y de Coberturas Financieras
- i) Ayudas y Subsidios

5.-Indicadores de Gestión

6.-Estados Financieros de la Ley de Disciplina Financiera (Trimestral únicamente y comparativos al cierre del ejercicio anterior)


- a) Formato 1 Estado de Situación Financiera Detallado LDF
- b) Formato 2 Informe Analítico de la Deuda Pública y Otros Pasivos LDF
- c) Formato 3 Informe Analítico de Obligaciones Diferentes de Financiamiento LDF
- d) Formato 4 Balance Presupuestario LDF
- e) Formato 5 Estado Analítico de Ingresos Detallado LDF



- f) Formato 6 a) Estado analítico del Ejercicio del Presupuesto de Egresos Detallado LDF (Clasificación por objeto de gasto)
- g) Formato 6 b) Estado Analítico del Ejercicio de Presupuesto de Egresos Detallado LDF (Clasificación Administrativa)
- h) Formato 6 c) Estado Analítico del Presupuesto de Egresos Detallado LDF (Clasificación Funcional)
- i) Formato 6 d) Estado Analítico del Presupuesto de Egresos Detallado LDF (Clasificación de Servicios Personales por categoría)
- j) Proyecciones de Ley de Ingresos formato 7a
- k) Proyecciones de Egresos formato 7b
- l) Resultado de Ingresos formato 7c
- m) Resultado de Egresos 7d
- n) Formato 8) Informe sobre Estudios Actuariales LDF



INFORMACIÓN CONTABLE





TRIBUNAL ELECTORAL DEL ESTADO SAN LUIS POTOSÍ

Estado de Actividades

DEL 01 ENERO AL 31 DE DICIEMBRE DEL 2022 Y 2021

	<u>2022</u>	<u>2021</u>
INGRESOS Y OTROS BENEFICIOS		
INGRESOS DE GESTIÓN		
IMPUESTOS	\$24,395.00	\$107,625.00
CUOTAS Y APORTACIONES DE SEGURIDAD SOCIAL	\$0.00	\$0.00
CONTRIBUCIONES Y MEJORAS	\$0.00	\$0.00
DERECHOS	\$0.00	\$0.00
PRODUCTOS	\$0.00	\$0.00
APROVECHAMIENTOS	\$10,895.00	\$7,095.00
INGRESOS POR VENTA DE BIENES Y PRESTACION DE SERVICIOS	\$13,500.00	\$100,530.00
	\$0.00	\$0.00
PARTICIPACIONES, APORTACIONES, CONVENIOS, INCENTIVOS DERIVADOS DE LA COLABORACIÓN FISCAL, FONDOS DISTINTOS DE APORTACIONES, TRANSFERENCIAS, ASIGNACIONES, SUBSIDIOS Y PENSIONES Y JUBILACIONES	\$31,614,721.00	\$32,374,765.00
TRANSFERENCIAS, ASIGNACIONES, SUBSIDIOS Y SUBVENCIONES, Y PENSIONES Y JUBILACIONES	\$31,614,721.00	\$32,374,765.00
OTROS INGRESOS Y BENEFICIOS	\$0.00	\$0.00
INGRESOS FINANCIEROS	\$0.00	\$0.00
OTROS INGRESOS Y BENEFICIOS VARIOS	\$0.00	\$0.00
INCREMENTO POR VARIACION DE INVENTARIOS	\$0.00	\$0.00
DISMINUCION DEL EXCESO DE ESTIMACIONES POR PERDIDA U OBSOLECENCIA	\$0.00	\$0.00
Total de Ingresos y Otros Beneficios	\$31,639,116.00	\$32,482,390.00
GASTOS Y OTRAS PÉRDIDAS		
GASTOS DE FUNCIONAMIENTO		
SERVICIOS PERSONALES	\$30,310,337.00	\$31,887,678.00
MATERIALES Y SUMINISTROS	\$27,970,910.00	\$28,787,449.00
SERVICIOS GENERALES	\$478,175.00	\$496,320.00
	\$1,861,252.00	\$2,603,909.00
	\$0.00	\$0.00
OTROS GASTOS Y PÉRDIDAS EXTRAORDINARIAS	\$221,641.00	\$220,882.00
ESTIMACIONES, DEPRECIACIONES, DETERIOROS, OBSOLESCENCIAS Y AMORTIZACIONES	\$217,313.00	\$215,799.00
PROVISIONES	\$0.00	\$0.00
DISMINUCION DE INVENTARIOS	\$0.00	\$0.00
AUMENTO POR INSUFICIENCIA DE ESTIMACIONES POR PERDIDA O DETERIORO U OBSOLESCENCIA	\$0.00	\$0.00
AUMENTO POR INSUFICIENCIA DE PROVISIONES	\$0.00	\$0.00
OTROS GASTOS	\$4,328.00	\$5,083.00
Inversión Pública	\$0.00	\$0.00
INVERSION PUBLICA NO CAPITALIZABLE	\$0.00	\$0.00
Total de Gastos y otras Pérdidas	\$30,531,978.00	\$32,108,560.00
Resultado del Ejercicio (Ahorro/Desahorro)	\$1,107,138.00	\$373,830.00



"Bajo protesta de decir verdad declaramos que los Estados Financieros y sus notas son razonablemente correctos y son responsabilidad del emisor"

MAGDA. DENNISE ADRIANA PORRAS GUERRERO

PRESIDENTA DEL TRIBUNAL ELECTORAL

LIC. CÉSAR JESÚS PORRAS FLORES

SECRETARIO EJECUTIVO

TRIBUNAL ELECTORAL DEL ESTADO SAN LUIS POTOSÍ
Estado de Situación Financiera
Al 31 de diciembre de 2022 y al 31 de Diciembre de 2021
(PESOS)

Concepto	31 de diciembre de 2022	31 de diciembre de 2021
ACTIVO		
Activo Circulante		
a. Efectivo y Equivalentes	\$ 4,263,017.00	\$ 3,592,555.00
a1) Efectivo	\$ -	\$ -
a2) Bancos/Tesorería	\$ 4,263,017.00	\$ 3,592,555.00
IA. Total de Activos Circulantes	\$ 4,263,017.00	\$ 3,592,555.00
Activo No Circulante	\$ 1,196,262.00	\$ 1,196,262.00
a. Inversiones Financieras a Largo Plazo	\$ -	\$ -
b. Derechos a Recibir Efectivo o Equivalentes a Largo Plazo	\$ 40,000.00	\$ 40,000.00
c. Bienes Inmuebles, Infraestructura y Construcciones en Proceso	\$ -	\$ -
d. Bienes Muebles	\$ 2,925,547.00	\$ 1,836,179.00
e. Activos Intangibles	\$ 33,330.00	\$ 33,330.00
f. Depreciación, Deterioro y Amortización Acumulada de Bienes	-\$ 930,560.00	-\$ 713,247.00
IB. Total de Activos No Circulantes	\$ 2,068,317.00	\$ 1,196,262.00
I. Total del Activo (I = IA + IB)	\$ 6,331,334.00	\$ 4,788,817.00
PASIVO		
Pasivo Circulante		
a. Cuentas por Pagar a Corto Plazo	\$ 3,521,295.00	\$ 3,199,176.00
a1) Servicios Personales por Pagar a Corto Plazo	\$ 1,512,635.00	\$ 1,529,303.00
a2) Proveedores por Pagar a Corto Plazo	\$ -	\$ -
a3) Retenciones y Contribuciones por Pagar a Corto Plazo	\$ 1,973,809.00	\$ 1,669,843.00
a4) Otras Cuentas por Pagar a Corto Plazo	\$ 34,851.00	\$ 30.00
IIA. Total de Pasivos Circulantes (IIA = a + b + c + d)	\$ 3,521,295.00	\$ 3,199,176.00
Pasivo No Circulante		
a. Cuentas por Pagar a Largo Plazo	\$ -	\$ -
IIB. Total de Pasivos No Circulantes (IIB = a + b)	\$ -	\$ -
II. Total del Pasivo (II = IIA + IIB)	\$ 3,521,295.00	\$ 3,199,176.00
HACIENDA PÚBLICA/PATRIMONIO		
IIIA. Hacienda Pública/Patrimonio Contribuido (IIIA = a + b + c)	\$ 235.00	\$ 238.00
a. Aportaciones	\$ -	\$ -
b. Donaciones de Capital	\$ 235.00	\$ 238.00
c. Actualización de la Hacienda Pública/Patrimonio	\$ -	\$ -
IIIB. Hacienda Pública/Patrimonio Generado (IIIB = a + b + c + d + e)	\$ 2,809,804.00	\$ 1,589,403.00
a. Resultados del Ejercicio (Ahorro/ Desahorro)	\$ 1,107,138.00	\$ 373,830.00
b. Resultados de Ejercicios Anteriores	\$ 1,568,239.00	\$ 1,197,555.00
e. Rectificaciones de Resultados de Ejercicios Anteriores	\$ 134,427.00	\$ 18,018.00
III. Total Hacienda Pública/Patrimonio (III = IIIA + IIIB + IIIC)	\$ 2,810,039.00	\$ 1,589,641.00
IV. Total del Pasivo y Hacienda Pública/Patrimonio (IV = II + III)	\$ 6,331,334.00	\$ 4,788,817.00

TRIBUNAL ELECTORAL DEL ESTADO SAN LUIS POTOSÍ
 Estado de Situación Financiera
 Al 31 de diciembre de 2022 y al 31 de Diciembre de 2021
 (PESOS)

CUENTAS DE ORDEN CONTABLES

	2021		2020
VALORES	\$ -	\$	-
EMISIOND DE OBLIGACIONES	\$ -	\$	-
AVALES Y GARANTIAS	\$ 40,000.00	\$	40,000.00
JUICIOS	\$ -	\$	-

CUENTAS DE ORDEN PRESUPUESTARIAS :

	2022		2021
LEY DE INGRESOS			
LEY DE INGRESOS ESTIMADA	\$ 30,000,000.00	\$	32,722,932.00
LEY DE INGRESOS POR EJECUTAR	\$ -	\$	696,347.81
MODIFICACIONES A LA LEY DE INGRESOS ESTIMADA	\$ 1,639,115.65	\$	455,791.89
LEY DE INGRESOS DEVENGADA	\$ 31,639,115.65	\$	32,482,376.08
LEY DE INGRESOS RECAUDADA	\$ 31,639,115.65	\$	32,482,376.08
PRESUPUESTO DE EGRESOS			
PRESUPUESTO DE EGRESOS APROBADO	\$ 30,000,000.00	\$	32,722,932.00
MODIFICACIONES AL PRESUPUESTO DE EGRESOS APROBADO	\$ 1,402,854.81	\$	843,524.14
PRESUPUESTO DE EGRESOS COMPROMETIDO	\$ 31,402,854.81	\$	33,566,456.00
PRESUPUESTO DE EGRESOS DEVENGADO	\$ 31,402,854.81	\$	33,566,456.14
PRESUPUESTO DE EGRESOS EJERCIDO	\$ 30,252,594.20	\$	32,504,052.00
PRESUPUESTO DE EGRESOS PAGADO	\$ 30,252,594.20	\$	32,504,052.00

Bajo protesta de decir verdad declaramos que los Estados Financieros y sus Notas son razonablemente correctos y responsabilidad del emisor



MAGDA.DENNISE ADRIANA PORRAS GUERRERO
 PRESIDENTA DEL TRIBUNAL ELECTORAL



LIC.CESAR J.PORRAS FLORES
 SECRETARIO EJECUTIVO

TRIBUNAL ELECTORAL DEL ESTADO SAN LUIS POTOSÍ

Estado de Variaciones en la Hacienda Pública

DEL 01 DE ENERO AL 31 DE DICIEMBRE DE 2022

Hacienda Pública/ Patrimonio

Generado

Concepto	Hacienda Pública/ Patrimonio Contribuido #	Ejercicios Anteriores	Del Ejercicio	Exceso o Insuficiencia en la Actualización de la Hacienda Pública / Patrimonio	Total
HACIENDA PÚBLICA/PATRIMONIO CONTRIBUIDO NETO 2022	\$238.0	\$0.0	\$0.0	\$0.0	\$238.0
APORTACIONES	\$0.0	\$0.0	\$0.0	\$0.0	\$0.0
DONACIONES DE CAPITAL	\$238.0	\$0.0	\$0.0	\$0.0	\$238.0
ACTUALIZACIÓN DE LA HACIENDA PÚBLICA/PATRIMONIO	\$0.0	\$0.0	\$0.0	\$0.0	\$0.0
HACIENDA PÚBLICA /PATRIMONIO GENERADO NETO 2021	\$0.0	\$1,197,555.0	\$373,830.0	\$18,018.0	\$1,589,403.0
RESULTADOS DEL EJERCICIO 2021 DE ENE -DIC21(AHORRO/ DESAHORRO)	\$0.0	\$0.0	\$373,830.0	\$0.0	\$373,830.0
RESULTADO DEL EJERCICIO ANTERIORES ENE A DIC 2021, columna b E/Fin	\$0.0	\$1,197,555.0	\$0.0	\$0.0	\$1,197,555.0
REVALÚOS	\$0.0	\$0.0	\$0.0	\$0.0	\$0.0
RESERVAS	\$0.0	\$0.0	\$0.0	\$0.0	\$0.0
RECTIFICACIONES DE RESULTADOS DE EJERCICIOS ANTERIORES	\$0.0	\$0.0	\$0.0	\$0.0	\$0.0
EXCESO O INSUFICIENCIA EN LA ACTUALIZACIÓN DE LA HACIENDA PÚBLICA/ PATRIMONIO NETO 2022	\$0.0	\$0.0	\$0.0	\$18,018.0	\$18,018.0
RESULTADO POR POSICIÓN MONETARIA	\$0.0	\$0.0	\$0.0	\$0.0	\$0.0
RESULTADO POR TENENCIA DE ACTIVOS NO MONETARIOS	\$0.0	\$0.0	\$0.0	\$0.0	\$0.0
HACIENDA PÚBLICA / PATRIMONIO NETO FINAL 2022	\$0.0	\$1,197,555.0	\$373,830.0	\$18,018.0	\$1,589,403.0
CAMBIOS EN LA HACIENDA PÚBLICA/PATRIMONIO CONTRIBUIDO NETO 2020	\$0.0	\$0.0	\$0.0	\$0.0	\$0.0
APORTACIONES	\$0.0	\$0.0	\$0.0	\$0.0	\$0.0
DONACIONES DE CAPITAL	\$-3.0	\$0.0	\$0.0	\$0.0	\$0.0
ACTUALIZACIÓN DE LA HACIENDA PÚBLICA/PATRIMONIO	\$0.0	\$0.0	\$0.0	\$0.0	\$0.0
VARIACIONES DE LA HACIENDA PÚBLICA / PATRIMONIO GENERADO NETO 2022	\$0.0	\$370,684.0	\$733,308.0	\$116,409.0	\$1,220,401.0
RESULTADO DEL EJERCICIO ENE-DIC 2022(AHORRO/ DESAHORRO)	\$0.0	\$0.0	\$1,107,138.0	\$0.0	\$1,107,138.0
INCREMENTO DE RESULTADOS DE EJERCICIOS ANTERIORES (suma columna a-b, edo fin REVALÚOS)	\$0.0	\$370,684.0	-\$373,830.0	\$0.0	-\$3,146.0
RESERVAS	\$0.0	\$0.0	\$0.0	\$0.0	\$0.0
RECTIFICACIONES DE RESULTADOS DE EJERCICIOS ANTERIORES	\$0.0	\$0.0	\$0.0	\$0.0	\$0.0
CAMBIO EN EL EXCESO O INSUFICIENCIA EN LA ACTUALIZACIÓN DE LA HACIENDA PÚBLICA/	\$0.0	\$0.0	\$0.0	\$134,427.0	\$134,427.0
RESULTADO POR POSICIÓN MONETARIA	\$0.0	\$0.0	\$0.0	\$0.0	\$0.0
RESULTADO POR TENENCIA DE ACTIVOS NO MONETARIOS	\$0.0	\$0.0	\$0.0	\$0.0	\$0.0
HACIENDA PÚBLICA / PATRIMONIO NETO FINAL 2022	\$235.0	\$1,568,239.0	\$1,107,138.0	\$134,427.0	\$2,810,039.0

*Bajo protesta de decir verdad declaramos que los Estados Financieros y sus notas son razonablemente correctos

MAGDA DENNISE ADRIANA PORRAS GUERRERO
PRESIDENTA DEL TRIBUNAL

LIC. CÉSAR JESÚS PORRAS FLORES
SECRETARIO EJECUTIVO



TRIBUNAL ELECTORAL DEL ESTADO SAN LUIS POTOSÍ

Estado de Cambios en la Situación Financiera
DEL 01 DE ENERO AL 31 DE DICIEMBRE DE 2022

ACTIVO	2022	2021	Origen	Aplicación
			\$ 217,313.00	\$1,759,831.00
ACTIVO CIRCULANTE				
EFFECTIVO Y EQUIVALENTES	\$4,263,017.00	\$3,592,555.00	\$0.00	\$670,462.00
	\$4,263,017.00	\$3,592,555.00	\$0.00	\$670,462.00
DERECHOS A RECIBIR EFECTIVO O EQUIVALENTES	\$0.00	\$0.00	\$0.00	\$0.00
ACTIVO NO CIRCULANTE				
DERECHOS A RECIBIR EFECTIVO O EQUIVALENTES A LARGO PLAZO	\$2,068,317.00	\$1,196,261.00	\$0.00	\$1,089,369.00
BIENES MUEBLES	\$40,000.00	\$40,000.00	\$ -	\$0.00
ACTIVOS INTANGIBLES	\$2,925,547.00	\$1,836,178.00	\$ -	\$1,089,369.00
DEPRECIACIÓN	\$33,330.00	\$33,330.00	\$0.00	\$0.00
	-\$ 930,560.00	713,247.00	\$ 217,313.00	\$ -
ASIVO	\$3,521,295.00	\$3,199,176.00	\$0.00	CAMB IAP
PASIVO CIRCULANTE				
CUENTAS POR PAGAR A CORTO PLAZO	\$3,521,295.00	\$3,199,176.00	\$0.00	-\$322,119.00
ASIVO NO CIRCULANTE	\$3,521,295.00	\$3,199,176.00	\$0.00	-\$322,119.00
	\$0.00	\$0.00		
HACIENDA PÚBLICA/ PATRIMONIO			\$1,220,402.00	\$0.00
HACIENDA PÚBLICA/PATRIMONIO CONTRIBUIDO				
DONACIONES DE CAPITAL	\$235.00	\$238.00	\$0.00	\$3.00
	\$235.00	\$238.00		\$3.00
HACIENDA PÚBLICA /PATRIMONIO GENERADO				
RESULTADOS DEL EJERCICIO (AHORRO/ DESAHORRO)	\$2,809,804.00	\$1,589,402.00	\$1,220,402.00	\$0.00
	\$1,107,138.00	\$373,830.00	\$733,308.00	\$0.00
RESULTADOS DE EJERCICIOS ANTERIORES	\$1,568,239.00	\$1,197,555.00	\$370,684.00	\$ -
RECTIFICACION DE RESULTADOS DE EJERCICIOS ANTS.	\$134,427.00	\$18,017.00	\$116,410.00	
EXCESO O INSUFICIENCIA EN LA ACTUALIZACIÓN DE LA HACIENDA PÚBLICA/	\$0.00		\$ -	
total origen y aplicación			\$1,437,715.00	\$1,437,715.00

"Bajo protesta de decir verdad declaramos que los Estados Financieros y sus notas son razonablemente correctos y son responsabilidad del emisor"

MAGDA DENNISE ADRIANA PORRAS GUERRERO
PRESIDENTA DEL TRIBUNAL ELECTORAL

LIC. CÉSAR JESÚS PORRAS
SECRETARIO EJECUTIVO



TRIBUNAL ELECTORAL DEL ESTADO SAN LUIS POTOSÍ

Estado de Flujos de Efectivo

DEL 01 ENERO AL 31 DE DICIEMBRE DEL 2022 Y 2021

Concepto	2022	2021
FLUJOS DE EFECTIVO DE LAS ACTIVIDADES DE OPERACIÓN		
ORIGEN		
IMPUESTOS	\$31,639,116.00	\$32,846,193.00
CUOTAS Y APORTACIONES DE SEGURIDAD SOCIAL	\$0.00	\$0.00
CONTRIBUCIONES DE MEJORAS	\$0.00	\$0.00
DERECHOS	\$0.00	\$0.00
PRODUCTOS DE TIPO CORRIENTE	\$10,895.00	\$7,095.00
APROVECHAMIENTOS DE TIPO CORRIENTE	\$13,500.00	\$100,530.00
INGRESOS POR VENTAS DE BIENES	\$0.00	\$0.00
PARTICIPACIONES Y APORTACIONES	\$0.00	\$0.00
TRANSFERENCIAS, ASIGNACIONES, SUBSIDIOS Y OTRA AYUDAS	\$31,614,721.00	\$32,374,765.00
OTROS ORIGENES DE OPERACIÓN	\$0.00	\$363,803.00
APLICACIÓN		
SERVICIOS PERSONALES	\$29,876,136.00	\$30,825,274.00
MATERIALES Y SUMINISTROS	\$27,023,301.00	\$27,841,455.00
SERVICIOS GENERALES	\$478,175.00	\$496,320.00
TRANSFERENCIAS INTERNAS Y ASIGNACIONES AL SECTOR PÚBLICO	\$1,658,600.00	\$2,487,499.00
OTRAS APLICACIONES DE OPERACIÓN	\$0.00	\$0.00
OTRAS APLICACIONES DE OPERACIÓN	\$716,060.00	\$0.00
FLUJOS NETOS DE EFECTIVO POR ACTIVIDADES DE OPERACIÓN	\$1,762,980.00	\$2,020,919.00
FLUJOS DE EFECTIVO DE LAS ACTIVIDADES DE INVERSIÓN		
ORIGEN		
BIENES MUEBLES E INMUEBLES, INFRAESTRUCTURA Y	\$0.00	\$0.00
BIENES MUEBLES	\$0.00	\$0.00
OTROS ORIGENES DE INVERSIÓN	\$0.00	\$0.00
APLICACIÓN		
BIENES MUEBLES	\$1,092,518.00	\$652,552.00
BIENES INMUEBLES, INFRAESTRUCTURA Y CONSTRUCCIONES EN	\$1,092,518.00	\$640,256.00
OTRAS APLICACIONES DE INVERSIÓN	\$0.00	\$0.00
OTRAS APLICACIONES DE INVERSIÓN	\$0.00	\$12,296.00
FLUJOS NETOS DE EFECTIVO POR ACTIVIDADES DE INVERSIÓN	-\$1,092,518.00	-\$652,552.00
FLUJO DE EFECTIVO DE LAS ACTIVIDADES DE FINANCIAMIENTO		
ORIGEN		
Endeudamiento interno	\$0.00	\$0.00
Endeudamiento externo	\$0.00	\$0.00
OTROS ORIGENES DE FINANCIAMIENTO	\$0.00	\$0.00
APLICACIÓN		
DEUDA PÚBLICA	\$0.00	\$1,026,227.00
OTRAS APLICACIONES DE FINANCIAMIENTO	\$0.00	\$0.00
OTRAS APLICACIONES DE FINANCIAMIENTO	\$0.00	\$1,026,227.00
FLUJOS NETOS DE EFECTIVO POR ACTIVIDADES DE FINANCIAMIENTO	\$0.00	-\$1,026,227.00
INCREMENTO/DISMINUCIÓN NETA EN EL EFECTIVO Y EQUIVALENTES AL EFECTIVO	\$670,462.00	\$342,140.00
EFECTIVO Y EQUIVALENTES AL INICIO DEL EJERCICIO	\$3,592,555.00	\$3,250,415.00
EFECTIVO Y EQUIVALENTES AL FINAL DEL EJERCICIO	\$4,263,017.00	\$3,592,555.00

*Bajo protesta de decir verdad declaramos que los Estados Financieros y sus notas son razonablemente correctos y son responsabilidad del emisor *

MAGDA.DENNISE ADRIANA PORRAS GUERRERO
PRESIDENTA DEL TRIBUNAL ELECTORAL

LIC.CÉSAR JESÚS PORRAS FLORES
SECRETARIO EJECUTIVO



TRIBUNAL
ELECTORAL
DEL ESTADO DE
SAN LUIS POTOSÍ

TRIBUNAL ELECTORAL DEL ESTADO DE SAN LUIS POTOSÍ

NOTAS RELATIVAS A LOS ESTADOS FINANCIEROS

AL 31 DE DICIEMBRE DEL AÑO 2022

(NOTAS DE GESTIÓN ADMINISTRATIVA)

INTRODUCCIÓN Y FUNDAMENTO.-

Las presentes notas relativas a los estados financieros se emiten en cumplimiento a los Artículos 46,48 y 49 de la Ley General de Contabilidad Gubernamental, esto con la finalidad de revelar y proporcionar información adicional y suficiente que amplíe el significado de la información presentada en los propios Estados Financieros.

A continuación se presentan los tres tipos de notas que acompañan a los Estados Financieros :
a) Notas de desglose b) Notas de memoria (cuentas de orden) y c) Notas de gestión administrativa.

1) CONSTITUCIÓN, OBJETO Y OPERACIÓN.-

Con motivo de la reforma político-electoral, publicada en el Diario Oficial de la Federación del 10 de febrero del 2014, se modificaron diversas disposiciones de la Constitución Política de los Estados Unidos Mexicanos, esto originó que el Congreso del Estado, mediante Decreto número 607 publicado en el Periódico Oficial del Estado el treinta de julio del año dos mil catorce, reformara, adicionara y derogara diversos artículos de la Constitución Política del Estado de San Luis Potosí a efecto de hacerla coincidente con la Constitución Federal.

Dicha reforma dio paso a la creación del Tribunal Electoral del Estado, como un órgano jurisdiccional especializado en materia electoral, así mismo, El Congreso del Estado de San Luis Potosí, emitió el 30 de junio de 2014 los Decretos 613 y 614, por los que expidió respectivamente, la Ley Electoral y la Ley de Justicia Electoral, ambas para el Estado de San Luis Potosí. El artículo 2° de la Ley Electoral dispone que el Tribunal Electoral es una autoridad jurisdiccional en materia electoral y el artículo 2°, de la Ley de Justicia Electoral del Estado, dispone que la justicia electoral en el Estado de San Luis Potosí se impartirá por un Tribunal Electoral, con jurisdicción en todo el territorio estatal, dotado de autonomía técnica y de gestión en su funcionamiento e independencia en sus decisiones, así como para el manejo de su presupuesto.

La estructura organizacional básica se conforma por un Pleno, integrado por tres Magistrados, de los cuales uno ocupa la Presidencia, un Secretario General de Acuerdos, un Contralor Interno, una Subsecretaria General de Acuerdos y en el orden administrativo el Tribunal cuenta con un Director Administrativo que tiene el apoyo de tres auxiliares de área (Recursos

Financieros, Materiales y Humanos) y un Titular de la Unidad de Transparencia y Acceso a la Información Pública.



TRIBUNAL
ELECTORAL
DEL ESTADO DE
SAN LUIS POTOSÍ

El objetivo fundamental del Tribunal es resolver las controversias y medios de impugnación que le competen, impartiendo justicia en materia electoral.

La fuente esencial de recursos del Tribunal es su presupuesto anual, mismo que es aprobado por el Congreso del Estado, en la Ley del Presupuesto de Egresos del Estado. Dichos recursos le son suministrados por el Gobierno Estatal, a través de la Secretaría de Finanzas. Para el ejercicio 2022, los recursos se ubicaron en los capítulos 1000, 2000 y 3000.

2) BASES DE PREPARACIÓN DE LOS ESTADOS FINANCIEROS Y POLÍTICAS DE CONTABILIDAD RELEVANTES.-

Los presentes estados financieros han sido emitidos de acuerdo a la normatividad del Consejo Nacional de Armonización Contable (CONAC), a la Ley General de Contabilidad Gubernamental, a sus postulados básicos y a la Normatividad Supletoria respecto de la Ley de Presupuesto y Responsabilidad Hacendaria, registrando su contabilidad en Base Acumulativa y Devengo Contable.

En cuanto al sistema de contabilidad gubernamental utilizado se señala que este es el SAACG. NET, software desarrollado por una empresa con el objeto de cumplir como un sistema único e integrador en la operación contable y presupuestal, registrando de manera automática los momentos contables del presupuesto de ingresos y egresos, generando en tiempo real los Estados Financieros que sustentan la toma de decisiones, y que asimismo permiten cumplir con la obligación de dar Transparencia a la Administración de Recursos Públicos.

Es asimismo relevante señalar que los presentes Estados Financieros se han preparado utilizando reglas y criterios contables gubernamentales, los cuales, en lo general, son coincidentes con las Normas de Información Financiera Mexicanas, excepto por que dichas reglas y criterios no requieren el reconocimiento de los efectos de la inflación en la información financiera ni observan lo relativo a la normatividad aplicable en las entidades con propósitos no lucrativos. En lo general, estos criterios y reglas se apartan de los Principios de Contabilidad Generalmente Aceptados en los aspectos básicos siguientes:

I) Normas de información financiera.-

El 1 de enero de 2006 entró en vigor el esquema básico de las "Normas de Información Financiera", emitidas por el Consejo Mexicano para la Investigación y Desarrollo de Normas de Información Financiera, A.C. (CINIF) a quien, a partir del 1 de junio de 2004, se le confirió la facultad para la emisión de dichas normas. Con la aplicación de este nuevo esquema no se modificó la estructura financiera del Tribunal ni sus políticas y criterios de registro contable.

II) Reconocimiento de los efectos de la inflación

Los estados financieros de los que forman parte estas notas han sido formulados sobre la base de valores históricos.

III) Deterioro en el valor de los activos de larga duración y su disposición.-



TRIBUNAL
ELECTORAL
DEL ESTADO DE
SAN LUIS POTOSÍ

El Instituto Mexicano de Contadores Públicos emitió el Boletín C-15 denominado "Deterioro en el valor de los activos de larga duración y su disposición", de aplicación obligatoria para estados financieros de periodos que inicien el 1° de enero de 2004. En ese Boletín se establecen, entre otros aspectos, reglas para el cálculo y reconocimiento de pérdidas por el mencionado deterioro y su reversión, precisando que, ante la presencia de indicios de un posible deterioro de los activos de larga duración en uso, tangibles e intangibles incluyendo el crédito mercantil, las entidades deben determinar la posible pérdida por ese deterioro, a menos que cuenten con evidencia que demuestre en forma contundente que dichos indicios son de carácter temporal. La pérdida por deterioro existe cuando el valor neto en libros de estos activos de larga duración excede su valor de recuperación. El valor de recuperación es el mayor entre el valor de uso y el precio neto de venta de una unidad generadora de efectivo, entendiéndose por valor de uso, el valor presente de los flujos de efectivo que genere dicha unidad, utilizando para tal efecto una tasa apropiada de descuento y, por precio neto de venta, la estimación razonable y verificable del monto que se obtendría por la realización de estos activos. Al no presentarse indicios de deterioro en los activos fijos de larga duración, la entidad no requirió determinar la posible pérdida por deterioro en los términos del citado Boletín.

NOTAS DE DESGLOSE

IV) Estados Financieros.-

La presentación de los estados financieros obedece a las normas y criterios que ha establecido la CONAC. Por otra parte, las políticas de contabilidad más importantes son las siguientes:

ACTIVO

a) Efectivo y Equivalentes.-

Corresponde a los derechos que tiene el Tribunal Electoral a recibir en efectivo y equivalentes, bienes y servicios. Al inicio del ejercicio fiscal se apertura un Fondo Fijo de Caja Chica que opera la Coordinación de Recursos Materiales y Suministros, que suministra los gastos menores que requieren las distintas áreas del Tribunal; dicho fondo se abre en el mes de enero de cada año y se cierra durante el mes de diciembre, manteniendo un flujo constante de efectivo para cumplir su función. Durante el mes de enero de 2022, se apertura la caja chica por \$4,000.00 (Cuatro mil pesos 00/100 M.N), es importante señalar que el manejo a través de caja chica se da en razón de que los requerimientos del Tribunal son sumamente variables y se necesita reaccionar de inmediato al presentarse la necesidad pues el Tribunal está sujeto a términos legales.

A continuación se relacionan las cuentas que integran el rubro de efectivo y equivalentes :

Concepto	2022	2021
* Derechos a recibir Efectivo y Equivalentes	\$ 4,263,017.0	\$ 3,592,555.0
** Efectivo y Equivalentes	\$.00	\$.0



TRIBUNAL
ELECTORAL
DEL ESTADO DE
SAN LUIS POTOSÍ

* Representa el monto disponible en la cuenta de bancos del Tribunal incluyendo caja chica y cheques en circulación que corresponden a finiquitos consignados ante el TECA .

Cabe mencionar que se encuentran depositados y cubiertos los cheques ante el Tribunal Estatal de Conciliación y Arbitraje los finiquitos del siguiente personal de confianza :

Nombre	importe
*Juana Isabel Castro Becerra	\$52,555.88
*Gabriel Macedo Palacios	\$17,276.10
*Flavio Arturo Mariano Martínez	\$18,627.69
Total finiquitos	\$ 88,459.67

b) Bancos .-

Representa el monto de efectivo disponible en cuentas bancarias, propiedad del Tribunal Electoral, está constituido por depósitos bancarios en cuentas de cheques y se encuentra permanentemente disponible para su operación.

A continuación se relacionan las cuentas que integran el rubro de efectivo y equivalentes según libros :

Efectivo : Caja Chica -\$ 0.00

Bancos Banorte, cuenta Recursos Fiscales #4386 \$2,562,227.70

Banorte cuenta Recursos Fiscales #4407 \$220,523.75

Banorte cuenta Fondo de Ahorro #4395 \$ 1,057,594.91

Banorte cuenta Recursos Propios Multas #4256 \$ 422,671.47

El saldo de las cuentas de Recursos Fiscales, está integrado por recursos que se destinan a cubrir las obligaciones del pago provenientes del ejercicio del presupuesto ,así como los intereses generados por las cuentas productivas de recursos fiscales y los recursos que no son utilizados al cierre del ejercicio fiscal, se reintegran a la Tesorería de la Federación en los plazos establecidos en la normatividad vigente aplicable, por la demora de finanzas en la entrega de estos recursos y/o depósitos en el año 2022,ocasiono pagar recargos y actualizaciones en el pago del Impuesto sobre nominas entre otros, en diversos meses del presente ejercicio.

Cabe mencionar que haciendo un esfuerzo presupuestal se pago el impuesto sobre nominas del mes de diciembre de 2021,con recurso del ejercicio 2022,pagándose los recargos y actualizaciones por un importe de \$19,947, lo anterior derivado a que finanzas no deposito los recursos del los meses de agosto y septiembre del ejercicio 2021.



TRIBUNAL
ELECTORAL
DEL ESTADO DE
SAN LUIS POTOSÍ

El saldo de Recursos Propios, corresponden a ingresos por multas determinadas por el Tribunal Electoral del Estado de San Luis Potosí, durante el mes no hubo ingresos por multas y tampoco alguna aplicación del fondo.

Derechos a recibir efectivo a largo Plazo	2022	2021
Derechos a recibir efectivo	\$40,000.00	\$40,000.00
Deudores Diversos por cobrar	\$0.00	\$0.00

c) **Inversiones Temporales** : El Tribunal Electoral, no cuenta con inversiones o valores , por no requerirlo así la operación ordinaria ni los objetivos del Tribunal.

d) **Derechos a recibir efectivo y equivalentes** .- corresponde al saldo en bancos más saldo en caja chica y otros.

e) **Bienes Muebles ,Inmuebles e Intangibles se integra de la siguiente manera :**

Rubro que representa los bienes muebles que son propiedad del Tribunal Electoral del Estado de San Luis Potosí, que se encuentran en buen estado y que son esenciales para su operatividad del mismo, bienes adquiridos a través del tiempo con recursos presupuestales, ingresos propios y donaciones .Se integra de la siguiente manera :

Concepto	2022	2021
Bienes Muebles	\$2,925,546.90	\$1,836,179.00
Activos Intangibles	\$33,330.08	\$ 33,330.08

Lo anterior se desglosa de la siguiente manera :

Mobiliario y equipo.-

Los bienes muebles de adquisición reciente por el Tribunal se registran a costo de adquisición.

Bienes muebles	1241-01-001	\$235.
Muebles de oficina y estantería	1241-1-5111	\$219,958.00
Muebles de oficina y estantería	1241-2-5121	\$8,077.98
Equipo de Cómputo	1241-3-5151	\$1,047,029.23
Otros Mobiliarios y equipos de Admón.	1241-9-5191	\$53,740.44
Equipos y aparatos audiovisuales	1242-1-5211	\$25,085.00



TRIBUNAL
ELECTORAL
DEL ESTADO DE
SAN LUIS POTOSÍ

Cámaras Fotográficas y de video	1242-3-01	\$7,799.00
Cámaras Fotográficas y de video	1242-3-5231	\$22,472.36
Vehículo Equipo Terrestre	1244-1-5411	\$1,404,851.00
Herramientas y Máquinas	1246-01-001	\$1,969.00
Equipos de generación eléctrica	1246-01-002	\$2,818.94
Sistema Aire Acondicionado	1246-4-5641	\$7,475.02
Equipos de comunicación y Telecom	1246-5-5651	\$66,065.12
Equipo de Generación eléctrica	1246-6-5661	\$2,470.80
Otros Equipos	1246-9-5691	\$55,500.01
Activos Intangibles Software	1251-5911	\$21,034.08
Licencias Informáticas e intelectuales	1254-1-5971	\$12,296.00

* Se informa que durante el presente año, se adquirieron diversos activos fijos, y en el mes de diciembre 2022., mediante invitación restringida se adquirió un vehículo, que se encuentra pendiente de entrega por parte de la automotriz, cabe mencionar y mediante adjudicación directa se compro equipo de cómputo.

* Mediante Acta CABB/TEESLP/001/2022, del comité de administración y baja de bienes muebles se dio de baja del activo los bienes obsoletos e inservibles, considerando el dictamen de afectación de bienes muebles numero DA/002/TEESLP/2022.

* **Depreciación ,deterioro y amortización acumulada de bienes.**-Este rubro representa la depreciación aplicada a los bienes que son propiedad del Tribunal, para la cual se utilizó el método de línea recta, al cierre del presente periodo se tiene una depreciación acumulada de : (930,559.90)

f) Documentos por cobrar a largo plazo .- \$40,000.00. importe por concepto de depósito en garantía por arrendamiento de inmueble, ubicado en Sierra Gador # 116, a cargo de Jesús Gerardo Galván Goo

PASIVO.- Este género se compone de dos grupos, el Pasivo Circulante y el Pasivo no Circulante, en estos inciden pasivos derivado de operaciones por servicios personales, cuentas por pagar por operaciones presupuestarias devengadas y contabilizadas.

Tribunal Electoral, no tiene pasivos contingentes que deriven de una obligación posible ,por lo que no es aplicable el informe de pasivos contingentes, se hace la aclaración que los pasivos manifestados en la información financiera, en todos los casos corresponden a obligaciones reales derivadas de la recepción a plena satisfacción de bienes y/o servicios debidamente



TRIBUNAL
ELECTORAL
DEL ESTADO DE
SAN LUIS POTOSÍ

devengados, o bien corresponden a retenciones a favor de terceros cuyo pago se realiza al mes siguiente.

Se informa que a la fecha no se ha contratado créditos bancarios u otros instrumentos de deuda.

Cabe Mencionar que la cantidad de \$1,150,260.61 ,que se encuentra como cuentas por pagar, en el estado del ejercicio del presupuesto por capítulo de gasto, corresponde a compromisos devengados al 31 de diciembre de 2022,y el recurso se encuentra en la cuenta de bancos para su pago al inicio del año 2023.

El pasivo circulante se integra de la siguiente manera:

Concepto	2022	2021
Cuentas por pagar a corto plazo	\$ 3,521,295.00	\$ 3,199,176.00

El saldo de impuestos por pagar corresponde al pasivo de la parte proporcional retenida a los trabajadores para el pago del IMSS,E INFONAVIT ,así como otros impuestos que se entera al mes siguiente y se compone de las siguientes cuentas :

Las retenciones y contribuciones por pagar a corto plazo de la cuenta 2117-01 a 2117-06,2117-08 y 2117-09 ,2117-12,2117-13,2117-3981 es por un importe de \$ 1,772,051.49.0

2117-07-001-016 Retenciones Infonavit \$201,755.0 entre otros.

El importe de estas cuentas esta constituido principalmente por retenciones de ISR de sueldos y salarios, Honorarios y Arrendamiento, mismos que se pagan al mes siguiente que se originaron.

El Fondo de Ahorro cuenta 2111-5-1511 ,son retenciones del personal que labora en el Tribunal es de \$ 1.057,594.91 y el importe acumulado se entrega en el mes de julio de cada ejercicio.

g) Notas al Estado de Actividades

El Estado de Actividades refleja el resultado entre el saldo total de ingresos y el saldo total de gastos y la diferencia entre estos ya sea positiva o negativa, determina el ahorro o desahorro al cierre del periodo correspondiente, es importante señalar que no considera las inversiones de bienes muebles e inmuebles.



TRIBUNAL
ELECTORAL
DEL ESTADO DE
SAN LUIS POTOSÍ

Concepto	2022	2021
Ingresos de Gestión	\$24,395.0	\$107,625.0
Participaciones ,Aportaciones, Transferencias	\$31,614,721.0	\$32,374,765.0

De los rubros por concepto de ministraciones efectuadas por el Gobierno del Estado se obtuvieron los siguientes ingresos anuales por la cantidad de :\$ 29,217,551 correspondientes al capítulo 1000,el Gobierno del Estado deposito extemporáneamente los recursos correspondientes a los meses de enero, febrero, marzo, abril, mayo, octubre y noviembre 2022,del capítulo 2000 y 3000;lo que ocasiona problemas de flujo para el pago impuestos y proveedores; por lo que de conformidad a el acta de sesión de pleno número 14,se realizo una readecuación presupuestal para la transferencia de recursos del capítulo 1000 al 3000,con la finalidad cubrir el adeudo del I.S.N, del mes de diciembre de 2021,así como los gastos de operación que requiere el Tribunal.

Durante el ejercicio 2022, se realizaron transferencias presupuestales entre cuentas, de un capítulo a otro, con la finalidad de dar suficiencia presupuestal.

Aprovechamientos.-

Lo integra principalmente por concepto de cobro de multas a personas físicas servidores públicos y/o partidos políticos, que no observaron las diferentes disposiciones de las leyes aplicables.

Durante el ejercicio fiscal 2022, se obtuvieron ingresos por concepto de multas derivado de sanciones impuestas por el Tribunal Electoral , por la cantidad de \$ 13,500. y no hubo aplicaciones y/o erogaciones de este fondo, cabe mencionar que este recursos en su momento tendrán que reintegrarse al Consejo Potosino de Ciencia y Tecnología.

Participaciones, Aportaciones Transferencias, Asignaciones \$31,614,721.0		
GASTOS Y OTRAS PERDIDAS	2022	2021
Servicios Personales	\$27,970,910.0	\$28,787,449.0
Materiales y Suministros	\$478,175.0	\$496,320.0
Servicios Generales	\$1,861,252.0	\$2,603,909.0



TRIBUNAL
ELECTORAL
DEL ESTADO DE
SAN LUIS POTOSÍ

- 1.-El capítulo de Servicios Personales agrupa las remuneraciones del personal.
- 2.- El capítulo de Materiales y Suministros agrupa las asignaciones destinadas a la adquisición de toda clase de insumos y suministros requeridos para la prestación de bienes y servicios para el desempeño de las actividades administrativas.
- 3.- El capítulo de Servicios Generales son asignaciones destinadas a cubrir erogaciones de todo tipo de servicios básicos que se contraten para el desempeño de las actividades.

h) Notas al Estado de Variación en la Hacienda Pública

La Hacienda Pública / Patrimonio, corresponde a los activos netos que se entienden como la porción residual de los activos del ente público, una vez deducidos todos sus pasivos, en otras palabras son derechos e inversiones que tiene un ente público menos sus deudas.

	2022	2021
El Total de Activos es :	\$6,331,334.0	\$4,788,817.0
El Total Pasivos es :	\$3,521,295.0	\$3,199,176.0
Donaciones de Capital	\$235.00	\$238.0
Hacienda Pública / Patrimonio Generado	\$2,809,404.0	\$1,589,403.0

El patrimonio inicial de la institución se integra, básicamente con:

I.-Los recursos económicos provenientes de su presupuesto anual autorizado por el Congreso del Estado, así como los muebles e inmuebles que adquiera con el mismo, los que pueda asignarle el Ejecutivo del Estado, así como los que aporten los particulares e instituciones públicas y privadas;

II. Rendimientos y aprovechamientos que obtenga de sus operaciones, y

III. Con los ingresos, de cualquier naturaleza, que aporten las personas físicas o morales con motivo del cumplimiento de sus objetivos o funciones.

*Rectificaciones de Resultados de Ejercicios anteriores.-Lo constituye movimientos efectuados en ejercicios anteriores, por concepto de depuraciones de saldos ,imprecisiones entre otros.

*Las adquisiciones de bienes muebles realizadas en el periodo de enero a diciembre de 2022,ascendieron a un importe de \$ 1,092,518.08,reflejada en la cuenta contable número 1240.- Bienes Muebles .

i) Notas a Ingresos de Gestión :

Lo integra multas cobradas a servidores públicos o ciudadanos que no observaron las diferentes disposiciones de leyes aplicables así como rendimientos financieros.



TRIBUNAL
ELECTORAL
DEL ESTADO DE
SAN LUIS POTOSÍ

Los ingresos por Participaciones, Aportaciones, Transferencias, Convenios , son los provenientes de acuerdo a la publicación del Presupuesto de Egresos del Gobierno Estado de San Luis Potosí, aprobado por el Congreso del Estado, para el presente ejercicio, se aprobó un importe de \$30,000,000.00.

Sin embargo, por gestiones realizadas por la Presidencia del Tribunal Electoral se logró un apoyo extraordinario adicional al presupuesto aprobado, por un importe de \$1,614,721.00

j) Notas de Gestión Administrativa

El objetivo del presente documento es la revelación del contexto y de los aspectos económicos-financieros más relevantes que influyeron en las decisiones del periodo y que deberán ser considerados en la elaboración de los estados financieros para la mayor comprensión de los mismos y sus particulares.

De esta manera, se informa y explica la respuesta del gobierno a las condiciones relacionadas con la información financiera de cada periodo de gestión , además de exponer aquellas políticas que podrían afectar la toma de decisiones en periodos posteriores.

1. Panorama Económico y Financiero

El Banco de México informó que aumentó las tasas de interés de referencia porque entre los riesgos globales destacan los asociados con la pandemia, la guerra en Europa, las alzas del petróleo y productos de la canasta básica, además presiones inflacionarias y los ajustes a las condiciones monetarias y financieras a nivel global, se observa que el tipo de cambio se deprecia y las tasas de interés de mediano y largo plazo presentaron ajustes al alza, influidas por condiciones externas, por lo que se mantiene un entorno incierto y volátil se prevén condiciones inflacionarias internas, que repercuten en presiones de costos y, depreciación cambiaria, aumento de precios entre otros. Por lo anterior debemos ser conservadores predominando la prudencia y el énfasis en la correcta identificación de las necesidades a resolver, así como su priorización, para no poner en riesgo tanto la capacidad de cumplimiento como el obligado equilibrio presupuestario.

Sin embargo derivada del alza en los precios del petróleo que está enfrentando el país, traducido en baja recaudación de recursos federales y factores externos, hace que el gobierno del estado no deposite en tiempo y forma las ministraciones presupuestales programadas, durante el ejercicio fiscal de 2022; por lo que se espera para el próximo año , dificultades económicas, por baja en la recaudación de impuestos y los altibajos de los precios del petróleo, la pandemia y factores externos, entre otros.

Objeto Social.- Regular la preparación, el desarrollo y la vigilancia de los procesos electorales ordinarios y extraordinarios de elección del titular de la Gubernatura del Estado; diputadas y diputados; y ayuntamientos dentro de su circunscripción política,



TRIBUNAL
ELECTORAL
DEL ESTADO DE
SAN LUIS POTOSÍ

así como el ejercicio de las obligaciones y los derechos políticos de las y los ciudadanos, entre otras.

Principal actividad.- Impartición de justicia electoral en el Estado de San Luis Potosí, el Ejercicio Fiscal .-Comprende del 1 de enero al 31 de diciembre de 2022.

Consideraciones Fiscales del Entre.-El Tribunal Electoral del Estado de San Luis Potosí, tiene la obligación de efectuar las retenciones y enterar el impuesto sobre la renta en lo que respecta al salario, honorarios, arrendamiento a personas físicas, así como también de enterar el Impuesto sobre erogaciones por remuneración al trabajo personal, y cuotas obrero patronales al IMSS entre otras.

NOTAS DE MEMORIA (CUENTAS DE ORDEN)

Las cuentas de orden se utilizan para registrar movimientos de valores que no afecten o modifiquen el balance del ente, sin embargo, su incorporación en libros es necesaria con fines de recordatorio contable, de control y en general sobre los aspectos administrativos, o bien para consignar sus derechos o responsabilidades contingentes que puedan o no presentarse en el futuro.

Se realizaron transferencias presupuestales entre cuentas, de un capítulo a otro, con la finalidad de dar suficiencia presupuestal durante el ejercicio fiscal, que se puede apreciar en la partida de Modificaciones al Presupuesto de Egresos.

El balance presupuestario bajo el momento contable devengado que se muestra en el formato LDF, es positivo por la cantidad de \$ 236,261.0; debido a que los ingresos de libre disposición son superiores a los gastos no etiquetados, bajo el momento contable del devengo. Por lo anterior el Tribunal cumplió con el principio de sostenibilidad presupuestal y financiera ,es decir un Balance Presupuestal Sostenible .

Las cuentas que se manejan para efectos de este documento son las siguientes:

De acuerdo con el Plan de Cuentas que forma parte del Manual de Contabilidad emitido por el Conac, las Cuentas de orden Presupuestarias representan el importe de las operaciones presupuestarias que afectan la Ley de Ingresos y el Presupuesto de Egresos .

Cuentas de Orden de Ingresos :

De conformidad a lo establecido en el artículo 38,fracción II de la Ley General de Contabilidad Gubernamental, el registro de las etapas del presupuesto del Tribunal Electoral refleja en lo relativo al ingreso, el estimado, modificado, devengado, y recaudado. Los movimientos aplicados a dichos momentos contables aparecen reflejados en el apartado de Información Presupuestaria de este documento.



TRIBUNAL
ELECTORAL
DEL ESTADO DE
SAN LUIS POTOSÍ

Ley de Ingresos Estimados :	\$30,000,000.00
Ley de Ingresos por Ejecutar :	\$0.0
Modificación a Ley Ingresos Estimada :	\$1,639,116.00
Ley de Ingresos Devengada :	\$31,639,116.00
Ley de Ingresos Recaudada:	\$31,639,116.00

Cuentas de Orden de Egresos:

De conformidad a lo establecido en el artículo 38,fracción I de la Ley General de Contabilidad Gubernamental, el registro de las etapas del presupuesto del Tribunal Electoral refleja en lo relativo al gasto, el aprobado ,modificado, comprometido, devengado, ejercido y pagado. Los movimientos aplicados a dichos momentos contables aparecen reflejados en el apartado de Información Presupuestaria de este documento.

Presupuesto de Egresos Aprobado :	\$30,000,000.00
Modificaciones al Presupuesto :	\$1,402,855.00
Presupuesto de Egresos Comprometido :	\$31,402,855.00
Presupuesto de Egresos Devengado: :	\$31,402,855.00
Presupuesto de Egresos Ejercido :	\$30,252,594.00
Presupuesto de Egresos Pagado :	\$30,252,594.00

"Bajo protesta de decir verdad declaramos que los Estados Financieros y sus notas, son razonablemente correctos y son responsabilidad del emisor".

**LA MAGISTRADA PRESIDENTA
DEL TRIBUNAL ELECTORAL
DEL ESTADO DE SAN LUIS POTOSÍ**

**MAESTRA DENNISE ADRIANA
PORRAS GUERRERO**

**EL SECRETARIO EJECUTIVO
DEL TRIBUNAL ELECTORAL
DEL ESTADO DE SAN LUIS POTOSÍ**

**LIC.CÉSAR JESÚS.PORRAS
FLORES**



TRIBUNAL ELECTORAL DEL ESTADO SAN LUIS POTOSI
SAN LUIS POTOSI

Estado Analítico del Activo
Del 01/ene./2022 al 31/dic./2022
(Cifras en Pesos)

Usu: ignacio
Rep: rptEstadoAnaliticoDeActivosYPasivos_R

Fecha y hora de Impresión | 25/ene./2023
08:47 a. m.

Concepto	Saldo Inicial	Cargos del periodo	Abonos del periodo	Saldo Final	Variación del Periodo
ACTIVO	\$4,788,817.51	\$71,704,748.84	\$70,162,232.44	\$6,331,333.91	\$1,542,516.40
ACTIVO CIRCULANTE	\$3,592,555.31	\$70,612,230.76	\$69,941,769.24	\$4,263,016.83	\$670,461.52
EFFECTIVO Y EQUIVALENTES	\$3,592,555.31	\$38,585,992.03	\$37,915,630.51	\$4,263,016.83	\$670,461.52
DERECHOS A RECIBIR EFECTIVO O EQUIVALENTES	\$0.00	\$32,026,238.73	\$32,026,238.73	\$0.00	\$0.00
ACTIVO NO CIRCULANTE	\$1,196,262.20	\$1,092,518.08	\$220,463.20	\$2,068,317.08	\$872,054.88
DERECHOS A RECIBIR EFECTIVO O EQUIVALENTES A LARGO PLAZO	\$40,000.00	\$0.00	\$0.00	\$40,000.00	\$0.00
BIENES MUEBLES	\$1,836,178.82	\$1,092,518.08	\$3,150.00	\$2,925,546.90	\$1,089,368.08
ACTIVOS INTANGIBLES	\$33,330.08	\$0.00	\$0.00	\$33,330.08	\$0.00
DEPRECIACIÓN, DETERIORO Y AMORTIZACIÓN ACUMULADA DE BIENES	-\$713,246.70	\$0.00	\$217,313.20	-\$930,559.90	-\$217,313.20

"Bajo protesta de decir verdad declaramos que los Estados Financieros y sus notas, son razonablemente correctos y son responsabilidad del emisor".

MAGDA DENNISE ADRIANA PORRAS GUERRERO
PRESIDENTA DEL TRIBUNAL ELECTORAL

LIC. CESAR J. PORRAS FLORES

SECRETARIO EJECUTIVO



TRIBUNAL ELECTORAL DEL ESTADO SAN LUIS POTOSI
SAN LUIS POTOSI

Estado Analítico de la Deuda y Otros Pasivos
 Del 01/ene./2022 Al 31/dic./2022
 (Cifras en Pesos)

Fecha y hora de Impresión 25/ene./2023 08:53 a. m.

Usu. ignacio
 Rep. rptEstadoAnaliticoDeudaYPasivos

Denominación de las Deudas	Moneda de Contratación	Institución o País Acreedor	Saldo Inicial del Periodo	Saldo Final del Periodo
DEUDA PÚBLICA				
Deuda Interna				
Corto Plazo				
Instituciones de Crédito	Peso	México	\$0.00	\$0.00
Títulos y Valores	Peso	México	\$0.00	\$0.00
Arrendamientos Financieros	Peso	México	\$0.00	\$0.00
Deuda Externa				
Organismos Financieros Internacionales	Peso	México	\$0.00	\$0.00
Deuda Bilateral	Peso	México	\$0.00	\$0.00
Títulos y Valores	Peso	México	\$0.00	\$0.00
Arrendamientos Financieros	Peso	México	\$0.00	\$0.00
Subtotal de Deuda Pública a Corto Plazo	Peso	México	\$0.00	\$0.00
Largo Plazo				
Deuda Interna				
Instituciones de Crédito	Peso	México	\$0.00	\$0.00
Títulos y Valores	Peso	México	\$0.00	\$0.00
Arrendamientos Financieros	Peso	México	\$0.00	\$0.00
Deuda Externa				
Organismos Financieros Internacionales	Peso	México	\$0.00	\$0.00
Deuda Bilateral	Peso	México	\$0.00	\$0.00
Títulos y Valores	Peso	México	\$0.00	\$0.00
Arrendamientos Financieros	Peso	México	\$0.00	\$0.00
Subtotal de Deuda Pública a Largo Plazo	Peso	México	\$0.00	\$0.00
Total de Otros Pasivos	Peso	México	\$3,199,176.21	\$3,521,294.85
Total de Deuda Pública y Otros Pasivos	Peso	México	\$3,199,176.21	\$3,521,294.85



TRIBUNAL ELECTORAL DEL ESTADO SAN LUIS POTOSI
SAN LUIS POTOSI

Estado Analítico de la Deuda y Otros Pasivos
Del 01/ene./2022 Al 31/dic./2022
(Cifras en Pesos)

Usu: ignacio
Rep: rptEstadoAnaliticoDeudaYPasivos

Fecha y 25/ene./2023
hora de Impresión | 08:53 a. m.

Denominación de las Deudas	Moneda de Contratación	Institución o País Acreedor	Saldo Inicial del Periodo	Saldo Final del Periodo

"Bajo protesta de decir verdad declaramos que los Estados Financieros y sus notas, son razonablemente correctos y son responsabilidad del emisor".


MAGDA DENNISE ADRIANA PORRAS GUERRERO
PRESIDENTA DEL TRIBUNAL ELECTORAL


LIC. CESAR J. PORRAS FLORES
SECRETARIO EJECUTIVO



**TRIBUNAL ELECTORAL DEL ESTADO SAN LUIS POTOSI
SAN LUIS POTOSI**

Balanza de Comprobación del 01/ene./2022 al 31/dic./2022
Cuentas con saldos y movimientos acumulado. (De la cuenta: 1000 a la 9999)

Usu. ignacio
Rep. rptBalanzaComprobacion

Fecha y 25/ene./2023
hora de impresión 08:54 a. m.

Nat.	Cuenta	Nombre de la cuenta	SALDO ANTERIOR		MOVIMIENTOS		SALDO ACTUAL	
			DEUDOR	ACREEDOR	DEUDOR	ACREEDOR	DEUDOR	ACREEDOR
D	1000	ACTIVO	\$4,788,817.51	\$0.00	\$71,704,748.84	\$70,162,232.44	\$6,331,333.91	\$0.00
D	1100	ACTIVO CIRCULANTE	\$3,592,555.31	\$0.00	\$70,612,230.76	\$69,941,769.24	\$4,263,016.83	\$0.00
D	1110	EFFECTIVO Y EQUIVALENTES	\$3,592,555.31	\$0.00	\$38,585,992.03	\$37,915,530.51	\$4,263,016.83	\$0.00
D	1111	EFFECTIVO	\$1,479.77	\$0.00	\$56,000.04	\$57,479.81	\$0.00	\$0.00
D	1111-01	CAJA CHICA	\$1,479.77	\$0.00	\$56,000.04	\$57,479.81	\$0.00	\$0.00
D	1111-01-0004	CAJA CHICA	\$1,479.77	\$0.00	\$56,000.04	\$57,479.81	\$0.00	\$0.00
D	1112	BANCOS/TESORERÍA	\$3,591,075.54	\$0.00	\$38,529,991.99	\$37,868,050.70	\$4,263,016.83	\$0.00
D	1112-01	BANCOS	\$3,591,075.54	\$0.00	\$38,529,991.99	\$37,868,050.70	\$4,263,016.83	\$0.00
D	1112-01-001	BANORTE 1000 CTA. 4386	\$2,087,247.80	\$0.00	\$31,878,503.73	\$31,403,524.83	\$2,562,226.70	\$0.00
D	1112-01-002	BANORTE 2000 Y 3000 CTA 4407	\$6,995.48	\$0.00	\$3,925,431.00	\$3,711,902.73	\$220,523.75	\$0.00
D	1112-01-003	BANORTE FONDO DE AHORRO CTA 4395	\$1,080,146.50	\$0.00	\$2,416,391.55	\$2,438,943.14	\$1,057,594.91	\$0.00
D	1112-01-004	BANORTE MULTAS CTA 4256	\$416,685.76	\$0.00	\$309,665.71	\$303,680.00	\$422,671.47	\$0.00
D	1120	DERECHOS A RECIBIR EFECTIVO O EQUIVALENTES	\$0.00	\$0.00	\$32,026,238.73	\$32,026,238.73	\$0.00	\$0.00
D	1122	CUENTAS POR COBRAR A CORTO PLAZO	\$0.00	\$0.00	\$31,617,871.00	\$31,617,871.00	\$0.00	\$0.00
D	1122-79	Otros Ingresos	\$0.00	\$0.00	\$3,150.00	\$3,150.00	\$0.00	\$0.00
D	1122-79-99	Otros Ingresos	\$0.00	\$0.00	\$3,150.00	\$3,150.00	\$0.00	\$0.00
D	1122-79-99-05	Otros ingresos Patrimoniales, Mobiliario y Equipo de Administración	\$0.00	\$0.00	\$3,150.00	\$3,150.00	\$0.00	\$0.00
D	1122-91	Transferencias y Asignaciones	\$0.00	\$0.00	\$31,614,721.00	\$31,614,721.00	\$0.00	\$0.00
D	1123	DEUDORES DIVERSOS POR COBRAR A CORTO PLAZO	\$0.00	\$0.00	\$383,973.08	\$383,973.08	\$0.00	\$0.00
D	1123-02	JUAN JESUS ROCHA MARTINEZ	\$0.00	\$0.00	\$2,500.00	\$2,500.00	\$0.00	\$0.00
D	1123-21	BANORTE CTA # 4407	\$0.00	\$0.00	\$189,896.50	\$189,896.50	\$0.00	\$0.00
D	1123-22	DENISE ADRIANA PORRAS GUERRERO	\$0.00	\$0.00	\$1,500.00	\$1,500.00	\$0.00	\$0.00
D	1123-23	RAUL ORDAZ COBARRUBIAS	\$0.00	\$0.00	\$3,000.00	\$3,000.00	\$0.00	\$0.00
D	1123-24	Seguro Gastos Medicos del Personal	\$0.00	\$0.00	\$182,270.58	\$182,270.58	\$0.00	\$0.00
D	1123-25	OMAR ZAMARRIPA GARCIA	\$0.00	\$0.00	\$2,500.00	\$2,500.00	\$0.00	\$0.00
D	1123-26	RODRIGO E. ANTUÑO RUIZ	\$0.00	\$0.00	\$400.00	\$400.00	\$0.00	\$0.00
D	1123-27	JORGE AQUILEO VIDALES ELIAS	\$0.00	\$0.00	\$1,906.00	\$1,906.00	\$0.00	\$0.00
D	1124	INGRESOS POR RECUPERAR A CORTO PLAZO	\$0.00	\$0.00	\$24,394.65	\$24,394.65	\$0.00	\$0.00
D	1124-51	PRODUCTOS	\$0.00	\$0.00	\$10,894.65	\$10,894.65	\$0.00	\$0.00
D	1124-61	INGRESOS POR RECUPERAR	\$0.00	\$0.00	\$13,500.00	\$13,500.00	\$0.00	\$0.00
D	1124-61-02	MULTAS	\$0.00	\$0.00	\$13,500.00	\$13,500.00	\$0.00	\$0.00
D	1200	ACTIVO NO CIRCULANTE	\$1,196,262.20	\$0.00	\$1,092,518.08	\$1,092,518.08	\$2,068,317.08	\$0.00
D	1220	DERECHOS A RECIBIR EFECTIVO O EQUIVALENTES A LARGO PLAZO	\$40,000.00	\$0.00	\$0.00	\$0.00	\$40,000.00	\$0.00
D	1221	DOCUMENTOS POR COBRAR A LARGO PLAZO	\$40,000.00	\$0.00	\$0.00	\$0.00	\$40,000.00	\$0.00
D	1221-0001	JESUS GERARDO GALVAN GOO	\$40,000.00	\$0.00	\$0.00	\$0.00	\$40,000.00	\$0.00
D	1240	BIENES MUEBLES	\$1,836,178.82	\$0.00	\$1,092,518.08	\$3,150.00	\$2,925,546.90	\$0.00
D	1241	MOBILIARIO Y EQUIPO DE ADMINISTRACIÓN	\$1,209,662.57	\$0.00	\$122,528.08	\$3,150.00	\$1,329,040.65	\$0.00
D	1241-01	BIENES MUEBLES	\$238.00	\$0.00	\$0.00	\$3.00	\$235.00	\$0.00



**TRIBUNAL ELECTORAL DEL ESTADO SAN LUIS POTOSI
SAN LUIS POTOSI**

Balanza de Comprobación del 01/ene./2022 al 31/dic./2022

Cuentas con saldos y movimientos acumulados. (De la cuenta: 1000 a la 9999)

Fecha y hora de Impresión | 25/ene./2023
08:54 a. m.

Utr: Ignacio
Rep: rptBalanzaComprobacion

Nat.	Cuenta	Nombre de la cuenta	MOVIMIENTOS		SALDO ACTUAL	
			DEUDOR	ACREEDOR	DEUDOR	ACREEDOR
D	1241-01-001	BIENES MUEBLES (DONACIONES)	\$238.00	\$0.00	\$0.00	\$235.00
D	1241-1	Muebles de Oficina y Estantería	\$214,406.00	\$0.00	\$8,699.00	\$219,968.00
D	1241-1-5111	MUEBLES DE OFICINA Y ESTANTERIA	\$214,406.00	\$0.00	\$8,699.00	\$219,968.00
D	1241-2	Muebles, Excepto de Oficina y Estantería	\$8,077.98	\$0.00	\$0.00	\$8,077.98
D	1241-2-5121	MUEBLES EXCEPTO OFICINA Y ESTANTERIA	\$8,077.98	\$0.00	\$0.00	\$8,077.98
D	1241-3	Equipo de Cómputo y de Tecnologías de la Información	\$942,355.15	\$0.00	\$104,674.08	\$1,047,029.23
D	1241-3-5151	EQUIPO DE COMPUTO	\$942,355.15	\$0.00	\$104,674.08	\$1,047,029.23
D	1241-9	Otros Mobiliarios y Equipos de Administración	\$44,585.44	\$0.00	\$9,155.00	\$53,740.44
D	1241-9-5191	OTROS MOBILIARIOS Y EQUIPOS DE ADMON	\$44,585.44	\$0.00	\$9,155.00	\$53,740.44
D	1242	MOBILIARIO Y EQUIPO EDUCACIONAL Y RECREATIVO	\$55,356.36	\$0.00	\$0.00	\$55,356.36
D	1242-1	Equipos y Aparatos Audiovisuales	\$25,085.00	\$0.00	\$0.00	\$25,085.00
D	1242-1-5211	EQUIPOS Y APARATOS AUDIOVISUALES	\$25,085.00	\$0.00	\$0.00	\$25,085.00
D	1242-3	Cámaras Fotográficas y de Video	\$30,271.36	\$0.00	\$0.00	\$30,271.36
D	1242-3-01	CAMARAS FOTOGRAFICAS Y DE VIDEO	\$7,799.00	\$0.00	\$0.00	\$7,799.00
D	1242-3-5231	CAMARAS FOTOGRAFICAS Y DE VIDEO	\$22,472.36	\$0.00	\$0.00	\$22,472.36
D	1244	VEHICULOS Y EQUIPO DE TRANSPORTE	\$434,861.00	\$0.00	\$989,990.00	\$1,404,851.00
D	1244-1	veh?culos y equipo terrestre	\$434,861.00	\$0.00	\$989,990.00	\$1,404,851.00
D	1244-1-5411	VEHICULOS Y EQUIPO TERRESTRE	\$434,861.00	\$0.00	\$989,990.00	\$1,404,851.00
D	1246	MAQUINARIA, OTROS EQUIPOS Y HERRAMIENTAS	\$135,298.89	\$0.00	\$0.00	\$135,298.89
D	1246-01	MAQUINARIA, OTROS EQUIPOS Y HERRAMIENTAS	\$4,787.94	\$0.00	\$0.00	\$4,787.94
D	1246-01-001	HERRAMIENTAS Y MAQUINAS	\$1,969.00	\$0.00	\$0.00	\$1,969.00
D	1246-01-002	EQUIPOS DE GENERACION ELECTRICA	\$2,818.94	\$0.00	\$0.00	\$2,818.94
D	1246-4	Sistemas de Aire Acondicionado, Calefacción y de Refrigeración Industrial y Comercial	\$7,475.02	\$0.00	\$0.00	\$7,475.02
D	1246-4-5641	Sistemas de aire acondicionado, calefacción y de refrigeración industrial y comercial	\$7,475.02	\$0.00	\$0.00	\$7,475.02
D	1246-5	Equipo de Comunicación y Telecomunicación	\$66,065.12	\$0.00	\$0.00	\$66,065.12
D	1246-5-5651	EQUIPOS DE COMUNICACIÓN Y TELECOMUNICACION	\$66,065.12	\$0.00	\$0.00	\$66,065.12
D	1246-6	Equipos de Generación Eléctrica, Aparatos y Accesorios Eléctricos	\$2,470.80	\$0.00	\$0.00	\$2,470.80
D	1246-6-5661	EQUIPOS DE GENERACION ELECTRICA	\$2,470.80	\$0.00	\$0.00	\$2,470.80
D	1246-9	Otros Equipos	\$55,500.01	\$0.00	\$0.00	\$55,500.01
D	1246-9-5691	OTROS EQUIPOS	\$55,500.01	\$0.00	\$0.00	\$55,500.01
D	1250	ACTIVOS INTANGIBLES	\$33,330.08	\$0.00	\$0.00	\$33,330.08
D	1251	SOFTWARE	\$21,034.08	\$0.00	\$0.00	\$21,034.08
D	1251-5911	SOFTWARE	\$21,034.08	\$0.00	\$0.00	\$21,034.08
D	1254	LICENCIAS	\$12,296.00	\$0.00	\$0.00	\$12,296.00
D	1254-1	Licencias Informáticas e Intelectuales	\$12,296.00	\$0.00	\$0.00	\$12,296.00
D	1254-1-5971	Licencias informáticas e intelectuales	\$12,296.00	\$0.00	\$0.00	\$12,296.00
A	1260	DEPRECIACIÓN, DETERIORO Y AMORTIZACIÓN ACUMULADA DE BIENES	\$0.00	\$713,246.70	\$0.00	\$0.00
A	1263	DEPRECIACIÓN ACUMULADA DE BIENES MUEBLES	\$0.00	\$713,246.70	\$0.00	\$0.00
				\$217,313.20		\$930,559.90



**TRIBUNAL ELECTORAL DEL ESTADO SAN LUIS POTOSI
SAN LUIS POTOSI**

Balanza de Comprobación del 01/ene./2022 al 31/dic./2022

Cuentas con saldos y movimientos acumulados. (De la cuenta: 1000 a la 9999)

Fecha y hora de impresión: 25/ene./2023 08:54 a. m.

Usu: ignacio
Rep: rptBalanzaComprobacion

Nat.	Cuenta	Nombre de la cuenta	SALDO ANTERIOR		MOVIMIENTOS		SALDO ACTUAL	
			DEUDOR	ACREEDOR	DEUDOR	ACREEDOR	DEUDOR	ACREEDOR
A	1263-1	Depreciación Acumulada de Mobiliario y Equipo de Administración.	\$0.00	\$42,422.40	\$0.00	\$9,936.00	\$0.00	\$52,358.40
A	1263-10	Mezcladora 14 canales	\$0.00	\$3,394.36	\$0.00	\$996.00	\$0.00	\$4,390.36
A	1263-11	5 Microfonos sala de plenos	\$0.00	\$3,731.00	\$0.00	\$1,092.00	\$0.00	\$4,823.00
A	1263-12	2 Bocinas y cablesados	\$0.00	\$1,585.48	\$0.00	\$420.00	\$0.00	\$2,005.48
A	1263-13	(1) Impresoras hp.laser	\$0.00	\$3,842.64	\$0.00	\$0.00	\$0.00	\$3,842.64
A	1263-14	(2) Aires acondicionados	\$0.00	\$1,796.64	\$0.00	\$600.00	\$0.00	\$2,396.64
A	1263-15	(4) Impresoras	\$0.00	\$19,022.64	\$0.00	\$3,804.00	\$0.00	\$22,826.64
A	1263-16	(1) Archivero	\$0.00	\$985.36	\$0.00	\$324.00	\$0.00	\$1,289.36
A	1263-17	Camara de videovigilancia	\$0.00	\$5,946.64	\$0.00	\$2,040.00	\$0.00	\$7,986.64
A	1263-18	Gabinete Charola eq videovigilancia	\$0.00	\$1,233.00	\$0.00	\$408.00	\$0.00	\$1,641.00
A	1263-19	Gabinete Charola eq videovigilancia	\$0.00	\$904.64	\$0.00	\$252.00	\$0.00	\$1,156.64
A	1263-2	Depreciación Acumulada de Mobiliario y Equipo Educativo y Recreativo.	\$0.00	\$376,377.50	\$0.00	\$15,468.00	\$0.00	\$391,845.50
A	1263-20	17 Equipos de computo	\$0.00	\$230,945.00	\$0.00	\$0.00	\$0.00	\$230,945.00
A	1263-21	5 impresoras	\$0.00	\$8,000.00	\$0.00	\$0.00	\$0.00	\$8,000.00
A	1263-22	4 laptops	\$0.00	\$32,000.00	\$0.00	\$0.00	\$0.00	\$32,000.00
A	1263-23	14 impresoras	\$0.00	\$67,060.00	\$0.00	\$0.00	\$0.00	\$67,060.00
A	1263-24	Const Almacén y accesorios	\$0.00	\$21,536.50	\$0.00	\$5,544.00	\$0.00	\$27,080.50
A	1263-25	Computadora procesador Intel	\$0.00	\$10,248.00	\$0.00	\$5,124.00	\$0.00	\$15,372.00
A	1263-26	dos Camaras domo videovigilancia camara falsa	\$0.00	\$1,592.00	\$0.00	\$636.00	\$0.00	\$2,228.00
A	1263-27	Computadora Intel usada monitor samsung	\$0.00	\$1,746.00	\$0.00	\$1,164.00	\$0.00	\$2,910.00
A	1263-28	CAMARA WEB LOGITECH C920	\$0.00	\$221.00	\$0.00	\$204.00	\$0.00	\$425.00
A	1263-29	ESTANTERIA PARA ARCHIVO	\$0.00	\$3,029.00	\$0.00	\$2,796.00	\$0.00	\$5,825.00
A	1263-3	Depreciación Acumulada de Instrumental Médico y de Laboratorio.	\$0.00	\$60,294.00	\$0.00	\$82,368.00	\$0.00	\$132,662.00
A	1263-30	3 CALEFACTORES	\$0.00	\$720.00	\$0.00	\$720.00	\$0.00	\$1,440.00
A	1263-31	DOSIFICADOR DE AGUA	\$0.00	\$228.00	\$0.00	\$228.00	\$0.00	\$456.00
A	1263-32	RELOJ CHECADOR ELECTRONICO ACROPRINT	\$0.00	\$1,536.00	\$0.00	\$1,536.00	\$0.00	\$3,072.00
A	1263-33	3 COMPUTADORAS ESCRITORIO LENOVO	\$0.00	\$11,898.00	\$0.00	\$15,864.00	\$0.00	\$27,762.00
A	1263-34	MOBILIARIO Y EQUIPO OFICINA (ESTANTERIA)	\$0.00	\$3,064.00	\$0.00	\$5,620.00	\$0.00	\$8,584.00
A	1263-35	QUEMADOR EXTERNO CD/DVD	\$0.00	\$152.00	\$0.00	\$228.00	\$0.00	\$380.00
A	1263-36	5 ANTIVIRUS EST INTERNET 10 LICENCIAS	\$0.00	\$872.00	\$0.00	\$7,828.00	\$0.00	\$8,700.00
A	1263-37	2 SOFTWARE MICROSOFT 365 LICENCIA	\$0.00	\$360.00	\$0.00	\$3,236.00	\$0.00	\$3,596.00
A	1263-38	10 COMPUTADORAS DE ESCRITORIO LENOVO	\$0.00	\$31,032.00	\$0.00	\$46,560.00	\$0.00	\$77,592.00
A	1263-39	WESTERN DIGITAL DISCO DURO PORTATIL	\$0.00	\$432.00	\$0.00	\$648.00	\$0.00	\$1,080.00
A	1263-4	Depreciación Acumulada de Equipo de Transporte.	\$0.00	\$225,890.80	\$0.00	\$91,169.20	\$0.00	\$317,060.00
A	1263-40	4 IMPRESORAS MULTIFUNCIONAL LASER	\$0.00	\$8,096.00	\$0.00	\$12,144.00	\$0.00	\$20,240.00
A	1263-4-01	NISSAN VERSA	\$0.00	\$167,730.80	\$0.00	\$3,569.20	\$0.00	\$171,300.00
A	1263-41	1 IMPRESORA LASERJET HP_COLOR	\$0.00	\$1,400.00	\$0.00	\$2,100.00	\$0.00	\$3,500.00
A	1263-42	2 ESCANER BROTHER ADS2200	\$0.00	\$3,008.00	\$0.00	\$4,512.00	\$0.00	\$7,520.00
A	1263-43	VEHICULO IBIZA M-2021	\$0.00	\$43,928.00	\$0.00	\$65,892.00	\$0.00	\$109,820.00
A	1263-44	ARCHIVERO METALICO DE 4 GAVETAS	\$0.00	\$368.00	\$0.00	\$562.00	\$0.00	\$920.00



TRIBUNAL ELECTORAL DEL ESTADO SAN LUIS POTOSI SAN LUIS POTOSI

Balanza de Comprobación del 01/ene./2022 al 31/dic./2022
Cuentas con saldos y movimientos acumulado. (De la cuenta: 1000 a la 9999)

Usr: ignacio
Rep: rptBalanzaComprobacion

Fecha y hora de impresión: 25/ene./2023 06:54 a. m.

NatL	Cuenta	Nombre de la cuenta	SALDO ANTERIOR		MOVIMIENTOS		SALDO ACTUAL	
			DEUDOR	ACREEDOR	DEUDOR	ACREEDOR	DEUDOR	ACREEDOR
D	8270-10-02-01-3231-1	Arrendamiento de mobiliario y equipo de administración, educacional y recreativo G. Corriente	\$0.00	\$0.00	\$45,444.72	\$0.00	\$45,444.72	\$0.00
D	8270-10-02-01-3271-1	Arrendamiento de activos intangibles G. Corriente	\$0.00	\$0.00	\$15,331.91	\$0.00	\$15,331.91	\$0.00
D	8270-10-02-01-3311-1	Servicios legales, de contabilidad, auditoría y relacionados G. Corriente	\$0.00	\$0.00	\$3,150.00	\$0.00	\$3,150.00	\$0.00
D	8270-10-02-01-3381-1	Servicios de vigilancia G. Corriente	\$0.00	\$0.00	\$5,309.98	\$0.00	\$5,309.98	\$0.00
D	8270-10-02-01-3391-1	Servicios profesionales, científicos y técnicos integrales G. Corriente	\$0.00	\$0.00	\$77,868.68	\$0.00	\$77,868.68	\$0.00
D	8270-10-02-01-3411-1	Servicios financieros y bancarios G. Corriente	\$0.00	\$0.00	\$81.20	\$0.00	\$81.20	\$0.00
D	8270-10-02-01-3451-1	Seguro de bienes patrimoniales G. Corriente	\$0.00	\$0.00	\$13,047.74	\$0.00	\$13,047.74	\$0.00
D	8270-10-02-01-3511-1	Conservación y mantenimiento menor de inmuebles G. Corriente	\$0.00	\$0.00	\$11,948.00	\$0.00	\$11,948.00	\$0.00
D	8270-10-02-01-3521-1	Instalación, reparación y mantenimiento de mobiliario y equipo de administración, educacional y recreativo G. Corriente	\$0.00	\$0.00	\$3,828.00	\$0.00	\$3,828.00	\$0.00
D	8270-10-02-01-3531-1	Instalación, reparación y mantenimiento de equipo de cómputo y tecnologías de la información G. Corriente	\$0.00	\$0.00	\$500.01	\$0.00	\$500.01	\$0.00
D	8270-10-02-01-3551-1	Reparación y mantenimiento de equipo de transporte G. Corriente	\$0.00	\$0.00	\$9,967.45	\$0.00	\$9,967.45	\$0.00
D	8270-10-02-01-3558-1	Servicios de limpieza y manejo de desechos G. Corriente	\$0.00	\$0.00	\$319.00	\$0.00	\$319.00	\$0.00
D	8270-10-02-01-3581-1	Servicios de limpieza y manejo de desechos G. Corriente	\$0.00	\$0.00	\$1,740.00	\$0.00	\$1,740.00	\$0.00
D	8270-10-02-01-3591-1	Servicios de jardinería y fumigación G. Corriente	\$0.00	\$0.00	\$4,988.00	\$0.00	\$4,988.00	\$0.00
D	8270-10-02-01-3751-1	Viáticos en el país G. Corriente	\$0.00	\$0.00	\$14,586.04	\$0.00	\$14,586.04	\$0.00
D	8270-10-02-01-3781-1	Servicios integrales de traslado y viáticos G. Corriente	\$0.00	\$0.00	\$5,105.00	\$0.00	\$5,105.00	\$0.00
D	8270-10-02-01-3791-1	Otros servicios de traslado y hospedaje G. Corriente	\$0.00	\$0.00	\$940.00	\$0.00	\$940.00	\$0.00
D	8270-10-02-01-3921-1	Impuestos y derechos G. Corriente	\$0.00	\$0.00	\$3,182.40	\$0.00	\$3,182.40	\$0.00
D	8270-10-02-01-3951-1	Penas, multas, accesorios y actualizaciones G. Corriente	\$0.00	\$0.00	\$25,386.00	\$0.00	\$25,386.00	\$0.00
D	8270-10-02-01-3981-1	Impuesto sobre nóminas y otros que se deriven de una relación laboral G. Corriente	\$0.00	\$0.00	\$624,479.00	\$0.00	\$624,479.00	\$0.00
D	8270-10-02-01-5111-2	Muebles de oficina y estantería G. Capital	\$0.00	\$0.00	\$8,699.00	\$0.00	\$8,699.00	\$0.00
D	8270-10-02-01-5151-2	Equipo de cómputo y de tecnología de la información G. Capital	\$0.00	\$0.00	\$104,674.08	\$0.00	\$104,674.08	\$0.00
D	8270-10-02-01-5191-2	Otros mobiliarios y equipos de administración G. Capital	\$0.00	\$0.00	\$9,155.00	\$0.00	\$9,155.00	\$0.00
D	8270-10-02-01-5411-2	Vehículos y equipo terrestre G. Capital	\$0.00	\$0.00	\$969,990.00	\$0.00	\$969,990.00	\$0.00

Sumas => \$5,502,064.21 \$5,502,064.21 \$402,649,065.26 \$402,649,065.26 \$100,835,842.16 \$100,835,842.16



TRIBUNAL ELECTORAL DEL ESTADO SAN LUIS POTOSI
SAN LUIS POTOSI

Balanza de Comprobación del 01/ene./2022 al 31/dic./2022
Cuentas con saldos y movimientos acumulado. (De la cuenta: 1000 a la 9999)

Fecha y 27/ene./2023
hora de Impresión 01:56 p. m.

Usu: ignacio
Rep: rptBalanzaComprobacion

Nat. Cuenta	Nombre de la cuenta	SALDO ANTERIOR		MOVIMIENTOS		SALDO ACTUAL	
		DEUDOR	ACREEDOR	DEUDOR	ACREEDOR	DEUDOR	ACREEDOR

MAGDA. DENNISE ADRIANA PORRAS GUERRERO
PRESIDENTA DEL TRIBUNAL ELECTORAL

LIC. CESAR J. PORRAS FLORES
SECRETARIO EJECUTIVO



TRIBUNAL ELECTORAL DEL ESTADO SAN LUIS POTOSI
SAN LUIS POTOSI
Flujo Operacional


Del 01/ene./2022 al 31/dic./2022

Fecha y hora de Impresión 25/ene./2023
08:59 a. m.

Usu: ignacio
Rep: rptFlujoOperacional

DISPONIBILIDAD AL 1 DE ENERO DE 2022		
INGRESOS Y OTROS BENEFICIOS		
PRODUCTOS	\$10,894.65	
APROVECHAMIENTOS	\$13,500.00	
TRANSFERENCIAS, ASIGNACIONES, SUBSIDIOS Y SUBVENCIONES, Y PENSIONES Y JUBILACIONES	\$31,614,721.00	
TOTAL INGRESOS Y OTROS BENEFICIOS		\$31,639,115.65
GASTOS Y OTRAS PERDIDAS	\$27,970,909.64	
SERVICIOS PERSONALES	\$478,175.35	
MATERIALES Y SUMINISTROS	\$1,861,251.74	
SERVICIOS GENERALES	\$217,313.20	
ESTIMACIONES, DEPRECIACIONES, DETERIOROS, OBSOLESCENCIA Y AMORTIZACIONES	\$4,327.96	
OTROS GASTOS		\$30,531,977.89
DISPONIBILIDAD AL 31 DE DICIEMBRE DE 2022		\$1,107,137.76
INTEGRACIÓN DE DISPONIBILIDAD AL 31 DE DICIEMBRE DE 2022		
CUENTAS DE BALANCE DEUDORA		
BANCOS/TESORERÍA	\$4,263,016.83	
DOCUMENTOS POR COBRAR A LARGO PLAZO	\$40,000.00	
MOBILIARIO Y EQUIPO DE ADMINISTRACIÓN	\$1,329,040.65	
MOBILIARIO Y EQUIPO EDUCACIONAL Y RECREATIVO	\$55,356.36	
VEHICULOS Y EQUIPO DE TRANSPORTE	\$1,404,851.00	
MAQUINARIA, OTROS EQUIPOS Y HERRAMIENTAS	\$136,298.89	
SOFTWARE	\$21,034.08	
LICENCIAS	\$12,296.00	
		\$7,261,893.81
CUENTAS DE BALANCE ACREADORAS		
DEPRECIACIÓN ACUMULADA DE BIENES MUEBLES	\$930,559.90	
SERVICIOS PERSONALES POR PAGAR A CORTO PLAZO	\$1,512,635.17	
PROVEEDORES POR PAGAR A CORTO PLAZO	-\$0.27	
RETENCIONES Y CONTRIBUCIONES POR PAGAR A CORTO PLAZO	\$1,973,808.85	
OTRAS CUENTAS POR PAGAR A CORTO PLAZO	\$34,851.10	
DONACIONES DE CAPITAL	\$235.00	
RESULTADOS DE EJERCICIOS ANTERIORES	\$1,568,238.83	
CAMBIOS POR ERRORES CONTABLES	\$134,427.47	
		\$6,154,756.05
		\$1,107,137.76


MAGDA.DENNISE ADRIANA PORRAS GUERRERO
PRESIDENTA DEL TRIBUNAL ELECTORAL


LIC.CESAR J.PORRAS FLORES
SECRETARIO EJECUTIVO



Usu: ignacio
Rep: rptConciliacionPresupuestal

TRIBUNAL ELECTORAL DEL ESTADO SAN LUIS POTOSI SAN LUIS POTOSI

Conciliación entre los Ingresos Presupuestarios y Contables

Correspondiente Del 01/ene./2022 al 31/dic./2022

(Cifras en pesos)

Fecha y hora de Impresión | 25/ene./2023 | 09:01 a. m.

1.-TOTAL DE INGRESOS PRESUPUESTARIOS	\$31,639,115.65
2. MÁS INGRESOS CONTABLES NO PRESUPUESTARIOS	\$0.00
3. MENOS INGRESOS PRESUPUESTARIOS NO CONTABLES	\$0.00
4.-TOTAL DE INGRESOS CONTABLES	\$31,639,115.65


MAGDA DENNISE ADRIANA PORRAS GUERRERO
PRESIDENTA DEL TRIBUNAL ELECTORAL


LIC.CESAR J.PORRAS FLORES
SECRETARIO EJECUTIVO



Usu: ignacio
Rep: rptCconciliacionPresupuestal

TRIBUNAL ELECTORAL DEL ESTADO SAN LUIS POTOSI SAN LUIS POTOSI

Conciliación entre los Egresos Presupuestarios y los Gastos Contables

Correspondiente Del 01/ene./2022 al 31/dic./2022

(Cifras en pesos)

Fecha y 25/ene./2023

hora de Impresión 09:01 a. m.

1. TOTAL DE EGRESOS PRESUPUESTARIOS	\$31,402,854.81
2. MENOS EGRESOS PRESUPUESTARIOS NO CONTABLES	\$1,092,518.08
2.3 MOBILIARIO Y EQUIPO DE ADMINISTRACIÓN	\$122,528.08
2.6 VEHÍCULOS Y EQUIPO DE TRANSPORTE	\$969,990.00
3. MÁS GASTOS CONTABLES NO PRESUPUESTARIOS	\$221,641.16
3.1 ESTIMACIONES, DEPRECIACIONES, DETERIOROS, OBSOLESCENCIA Y AMORTIZACIONES	\$217,313.20
3.6 OTROS GASTOS	\$4,327.96
4. TOTAL DE GASTOS CONTABLES	\$30,531,977.89


MAGDA DENNISE ADRIANA PORRAS GUERRERO
PRESIDENTA DEL TRIBUNAL ELECTORAL


LIC. CESAR J. PORRAS FLORES
SECRETARIO EJECUTIVO

**TRIBUNAL ELECTORAL DEL ESTADO SAN
SAN LUIS POTOSÍ**

**DETALLE DEL DESTINO DE LA PARTIDA PARA EL
PAGO DE LAS REMUNERACIONES DE LOS
SERVIDORES PÚBLICOS**

**Artículo 22 Ley Reglamentaria del artículo 133 de la
Constitución Política del Estado en Materia de
Remuneraciones**

1000	SERVICIOS PERSONALES	\$27,970,910.00
1100	REMUNERACIONES AL PERSONAL DE CARÁCTER	\$14,861,312.00
1130	Sueldos base al personal permanente	\$9,711,884.00
1131	Sueldos base al personal permanente	\$9,711,884.00
1132	COMPENSACION GARANTIZADA	\$5,149,428.00
1300	REMUNERACIONES ADICIONALES Y ESPECIALES	\$4,298,272.00
1320	Primas de vacaciones, dominical y gratificación de fin de	\$397,603.00
1321	GRATIFICACION DE FIN DE AÑO (AGUINALDO)	\$1,349,583.00
1340	COMPENSACIONES	\$2,551,086.00
1400	SEGURIDAD SOCIAL	\$3,640,844.00
1411	Aportaciones de seguridad social	\$1,421,876.00
1420	Aportaciones a fondos de vivienda	\$972,308.00
1430	Aportaciones al sistema para el retiro	\$996,661.00
1440	Aportaciones para seguros	\$249,999.00
1500	OTRAS PRESTACIONES SOCIALES Y ECONÓMICAS	\$3,043,746.00
1510	Cuotas para el fondo de ahorro y fondo de trabajo	\$969,526.00
1520	Indemnizaciones	\$337,640.00
1540	Prestaciones contractuales	\$1,736,580.00
1700	PAGO DE ESTÍMULOS A SERVIDORES PÚBLICOS	\$2,126,736.00
1710	Estímulos	\$2,126,736.00

MAGDA.DENNISE ADRIANA PORRAS GUERRERO
PRESIDENTA DEL TRIBUNAL ELECTORAL

LIC. CESAR J.PORRAS FLORES
SECRETARIO EJECUTIVO



2.-INFORMACIÓN PRESUPUESTARÍA





TRIBUNAL ELECTORAL DEL ESTADO SAN LUIS POTOSI
SAN LUIS POTOSI

Estado Analítico de Ingresos
Del 01/ene./2022 Al 31/dic./2022

Fecha y hora de Impresión | 25/ene./2023 | 09:05 a. m.

Usu: ignacio
Rep: rptEstadoPresupuestoIngresosRB_CP_2019

Rubro de Ingresos	Ingreso					Diferencia (6=5-1)
	Estimado (1)	Ampliaciones y Reducciones (2)	Modificado (3=1+2)	Devengado (4)	Recaudado (5)	
IMPUESTOS	\$0.00	\$0.00	\$0.00	\$0.00	\$0.00	0.00
CUOTAS Y APORTACIONES DE SEGURIDAD SOCIAL	\$0.00	\$0.00	\$0.00	\$0.00	\$0.00	0.00
CONTRIBUCIONES DE MEJORAS	\$0.00	\$0.00	\$0.00	\$0.00	\$0.00	0.00
DERECHOS	\$0.00	\$0.00	\$0.00	\$0.00	\$0.00	0.00
PRODUCTOS	\$0.00	\$10,894.65	\$10,894.65	\$10,894.65	\$10,894.65	10,894.65
APROVECHAMIENTOS	\$0.00	\$13,500.00	\$13,500.00	\$13,500.00	\$13,500.00	13,500.00
INGRESOS POR VENTA DE BIENES, PRESTACIÒN DE SERVICIOS Y OTROS	\$0.00	\$0.00	\$0.00	\$0.00	\$0.00	0.00
INGRESOS PARTICIPACIONES, APORTACIONES, CONVENIOS, INCENTIVOS DERIVADOS DE LA COLABORACIÒN FISCAL Y FONDOS DISTINTOS DE APORTACIONES TRANSFERENCIAS, ASIGNACIONES, SUBSIDIOS Y SUBVENCIONES, Y PENSIONES Y JUBILACIONES	\$30,000,000.00	\$1,614,721.00	\$31,614,721.00	\$31,614,721.00	\$31,614,721.00	1,614,721.00
INGRESOS DERIVADOS DE FINANCIAMIENTOS	\$0.00	\$0.00	\$0.00	\$0.00	\$0.00	0.00
Total	\$30,000,000.00	\$1,639,115.65	\$31,639,115.65	\$31,639,115.65	\$31,639,115.65	1,639,115.65
			Ingresos Excedentes			



Estado Analítico de Ingresos
Del 01/ene./2022 Al 31/dic./2022

Fecha y hora de Impresión 25/ene./2023 09:05 a. m.

Usu: ignacio
Rep: rptEstadoPresupuestoIngresosRB_CP_2019

Estado Analítico de Ingresos por Fuente de Financiamiento	Ingreso					Diferencia (6=5-1)
	Estimado (1)	Ampliaciones y Reducciones (2)	Modificado (3=1+2)	Devengado (4)	Recaudado (5)	
Ingresos del Poder Ejecutivo Federal o Estatal y de los Municipios						
IMPUESTOS	\$0.00	\$0.00	\$0.00	\$0.00	\$0.00	0.00
CUOTAS Y APORTACIONES DE SEGURIDAD SOCIAL	\$0.00	\$0.00	\$0.00	\$0.00	\$0.00	0.00
CONTRIBUCIONES DE MEJORAS	\$0.00	\$0.00	\$0.00	\$0.00	\$0.00	0.00
DERECHOS	\$0.00	\$0.00	\$0.00	\$0.00	\$0.00	0.00
PRODUCTOS	\$0.00	\$0.00	\$0.00	\$0.00	\$0.00	0.00
APROVECHAMIENTOS	\$0.00	\$13,500.00	\$13,500.00	\$13,500.00	\$13,500.00	13,500.00
PARTICIPACIONES, APORTACIONES, CONVENIOS, INCENTIVOS DERIVADOS DE LA COLABORACIÓN FISCAL Y FONDOS DISTINTOS DE APORTACIONES	\$0.00	\$0.00	\$0.00	\$0.00	\$0.00	0.00
TRANSFERENCIAS, ASIGNACIONES, SUBSIDIOS Y SUBVENCIÓNES, Y PENSIONES Y JUBILACIONES	\$0.00	\$0.00	\$0.00	\$0.00	\$0.00	0.00
Ingresos de los Entes Públicos de los Poderes Legislativo y Judicial, de los Órganos Autónomos y del Sector Paraestatal o Paramunicipal, así como de las Empresas Productivas del Estado						
CUOTAS Y APORTACIONES DE SEGURIDAD SOCIAL	\$0.00	\$0.00	\$0.00	\$0.00	\$0.00	0.00
PRODUCTOS	\$0.00	\$10,894.65	\$10,894.65	\$10,894.65	\$10,894.65	10,894.65
INGRESOS POR VENTA DE BIENES, PRESTACIÓN DE SERVICIOS Y OTROS INGRESOS	\$0.00	\$0.00	\$0.00	\$0.00	\$0.00	0.00
TRANSFERENCIAS, ASIGNACIONES, SUBSIDIOS Y SUBVENCIÓNES, Y PENSIONES Y JUBILACIONES	\$30,000,000.00	\$1,614,721.00	\$31,614,721.00	\$31,614,721.00	\$31,614,721.00	1,614,721.00
Ingresos Derivados de Financiamiento						
INGRESOS DERIVADOS DE FINANCIAMIENTOS	\$0.00	\$0.00	\$0.00	\$0.00	\$0.00	0.00
Total	\$30,000,000.00	\$1,639,115.65	\$31,639,115.65	\$31,639,115.65	\$31,639,115.65	1,639,115.65
Ingresos Excedentes						



Usr: Ignacio
Rep: rptEstadoPresupuestoIngresosRB_CP_2019

TRIBUNAL ELECTORAL DEL ESTADO SAN LUIS POTOSÍ
SAN LUIS POTOSÍ

Estado Analítico de Ingresos
Del 01/ene./2022 Al 31/dic./2022

Fecha y hora de Impresión | 25/ene./2023 | 09:05 a. m.


MAGDA DENNISE ADRIANA PORRAS GUERRERO
PRESIDENTA DEL TRIBUNAL ELECTORAL


LIC. CESAR J. PORRAS FLORES
SECRETARIO EJECUTIVO



TRIBUNAL ELECTORAL DEL ESTADO SAN LUIS POTOSÍ
SAN LUIS POTOSÍ

Estado Analítico de Ingresos Presupuestales
Al 31/dic./2022

Fecha y hora de Impresión | 25/ene./2023 | 09:07 a. m.

Usu: ignacio
Rep: rptEstadoPresupuestoIngresos

Fuente de Ingresos		Ley de Ingresos Estimada	Ampliaciones / (Reducciones)	Ley de Ingresos Modificada	Ingresos Devengados	Ingresos Recaudados	Devengado Por Recaudar	Avance de Recaudación (Recaudación / Estimación)
51	Productos	\$0.00	\$10,894.65	\$10,894.65	\$10,894.65	\$10,894.65	\$0.00	100.00 %
	PRODUCTOS	\$0.00	\$10,894.65	\$10,894.65	\$10,894.65	\$10,894.65	\$0.00	100.00 %
	PRODUCTOS	\$0.00	\$10,894.65	\$10,894.65	\$10,894.65	\$10,894.65	\$0.00	100.00 %
51	Aprovechamientos	\$0.00	\$13,500.00	\$13,500.00	\$13,500.00	\$13,500.00	\$0.00	100.00 %
51-02	MULTAS	\$0.00	\$13,500.00	\$13,500.00	\$13,500.00	\$13,500.00	\$0.00	100.00 %
	MULTAS	\$0.00	\$13,500.00	\$13,500.00	\$13,500.00	\$13,500.00	\$0.00	100.00 %
91	Transferencias y Asignaciones	\$30,000,000.00	\$1,614,721.00	\$31,614,721.00	\$31,614,721.00	\$31,614,721.00	\$0.00	100.00 %
	SERVICIOS PERSONALES	\$28,252,470.00	\$965,081.00	\$29,217,551.00	\$29,217,551.00	\$29,217,551.00	\$0.00	100.00 %
	MATERIALES Y SUMINISTROS	\$161,529.00	\$43,551.00	\$205,380.00	\$205,380.00	\$205,380.00	\$0.00	100.00 %
	SERVICIOS GENERALES	\$1,585,701.00	\$606,089.00	\$2,191,790.00	\$2,191,790.00	\$2,191,790.00	\$0.00	100.00 %
	Total	\$30,000,000.00	\$1,639,115.65	\$31,639,115.65	\$31,639,115.65	\$31,639,115.65	\$0.00	100.00 %

MAGDA DENNISE ADRIANA PORRAS GUERRERO
PRESIDENTA DEL TRIBUNAL ELECTORAL

LIC. CESAR J. PORRAS FLORES
SECRETARIO EJECUTIVO



TRIBUNAL ELECTORAL DEL ESTADO SAN LUIS POTOSI
SAN LUIS POTOSI


Estado Analítico del Ejercicio del Presupuesto de Egresos

Clasificación Administrativa
| Del 01/ene./2022 Al 31/dic./2022

Fecha y hora de Impresión
25/ene./2023
09:08 a. m.

Usu: Ignacio
Rep: rptEstadoPresupuestoEgresos_UA3

Concepto	Egresos					
	Aprobado	Ampliaciones / (Reducciones)	Modificado	Devengado	Pagado	Subejercicio
	1	2	3=(1+2)	4	5	6 = (3 - 4)
Sin Ramo/Dependencia						
TRIBUNAL ELECTORAL DE ESTADO	\$30,000,000.00	\$1,402,854.81	\$31,402,854.81	\$31,402,854.81	\$30,252,594.20	\$0.00
<u>Sin Ramo/Dependencia</u>	<u>\$30,000,000.00</u>	<u>\$1,402,854.81</u>	<u>\$31,402,854.81</u>	<u>\$31,402,854.81</u>	<u>\$30,252,594.20</u>	<u>\$0.00</u>
Total del Gasto	\$30,000,000.00	\$1,402,854.81	\$31,402,854.81	\$31,402,854.81	\$30,252,594.20	\$0.00


MAGDA.DENNISE ADRIANA PORRAS GUERRERO
PRESIDENTA DEL TRIBUNAL ELECTORAL


LIC.CESAR J.PORRAS FLORES
SECRETARIO EJECUTIVO



TRIBUNAL ELECTORAL DEL ESTADO SAN LUIS POTOSÍ
SAN LUIS POTOSÍ

Estado Analítico del Ejercicio del Presupuesto de Egresos
Clasificación Económica (por Tipo de Gasto)

Fecha y hora de Impresión | 25/ene./2023 | 09:09 a. m.

Utr: ignacio
Rep: rptEstadoPresupuestoEgresos_CL2

| Del 01/ene./2022 Al 31/dic./2022

Concepto	Egresos					Subejercicio
	Aprobado	Ampliaciones / (Reducciones)	Modificado	Devengado	Pagado	
	1	2	3=(1+2)	4	5	
Gasto Corriente	\$30,000,000.00	\$310,336.73	\$30,310,336.73	\$30,310,336.73	\$29,160,076.12	\$0.00
Gasto de Capital	\$0.00	\$1,092,518.08	\$1,092,518.08	\$1,092,518.08	\$1,092,518.08	\$0.00
Total del Gasto	\$30,000,000.00	\$1,402,854.81	\$31,402,854.81	\$31,402,854.81	\$30,252,594.20	\$0.00

MAGDA.DENNISE ADRIANA PORRAS GUERRERO

PRESIDENTA DEL TRIBUNAL ELECTORAL

LIC.CESAR J.PORRAS FLORES

SECRETARIO EJECUTIVO



TRIBUNAL ELECTORAL DEL ESTADO SAN LUIS POTOSÍ
SAN LUIS POTOSÍ

Estado Analítico del Ejercicio del Presupuesto de Egresos
Clasificación por Objeto del Gasto (Capítulo y Concepto)

Usu: Ignacio
Rep: rptEstadoPresupuestoEgresos_CP_CTO

Fecha y hora de Impresión: 25/ene./2023 09:10 a. m.

Del 01/ene./2022 Al 31/dic./2022

Concepto	Egresos					Subejercicio
	Aprobado	Ampliaciones / (Reducciones)	Modificado	Devengado	Pagado	
	1	2	3=(1+2)	4	5	
						6 = (3 - 4)
SERVICIOS PERSONALES						
REMUNERACIONES AL PERSONAL DE CARÁCTER PERMANENTE	\$28,252,470.00	-\$281,560.36	\$27,970,909.64	\$27,970,909.64	\$27,023,300.91	\$0.00
	\$15,714,949.56	-\$853,637.92	\$14,861,311.64	\$14,861,311.64	\$14,861,311.64	\$0.00
REMUNERACIONES ADICIONALES Y ESPECIALES	\$4,041,765.08	\$256,507.33	\$4,298,272.41	\$4,298,272.41	\$4,298,272.41	\$0.00
SEGURIDAD SOCIAL	\$3,835,354.60	-\$194,510.77	\$3,640,843.83	\$3,640,843.83	\$3,185,803.56	\$0.00
OTRAS PRESTACIONES SOCIALES Y ECONÓMICAS	\$2,805,589.04	\$438,156.49	\$3,043,745.53	\$3,043,745.53	\$2,551,177.07	\$0.00
PAGO DE ESTÍMULOS A SERVIDORES PÚBLICOS	\$2,054,811.72	\$71,924.51	\$2,126,736.23	\$2,126,736.23	\$2,126,736.23	\$0.00
MATERIALES Y SUMINISTROS						
MATERIALES DE ADMINISTRACIÓN, EMISIÓN DE DOCUMENTOS Y ARTÍCULOS OFICIALES	\$157,629.00	\$320,546.35	\$478,175.35	\$478,175.35	\$478,175.35	\$0.00
ALIMENTOS Y UTENSILIOS	\$115,800.00	\$141,239.28	\$257,039.28	\$257,039.28	\$257,039.28	\$0.00
MATERIAS PRIMAS Y MATERIALES DE PRODUCCIÓN Y COMERCIALIZACIÓN	\$6,000.00	\$69,629.23	\$75,629.23	\$75,629.23	\$75,629.23	\$0.00
MATERIALES Y ARTÍCULOS DE CONSTRUCCIÓN Y DE REPARACIÓN	\$4,800.00	-\$4,800.00	\$0.00	\$0.00	\$0.00	\$0.00
COMBUSTIBLES, LUBRICANTES Y ADITIVOS	\$0.00	\$844.00	\$844.00	\$844.00	\$844.00	\$0.00
VESTUARIO, BLANCOS, PRENDAS DE PROTECCIÓN Y ARTÍCULOS DEPORTIVOS	\$31,029.00	\$93,639.84	\$124,668.84	\$124,668.84	\$124,668.84	\$0.00
HERRAMIENTAS, REFACCIONES Y ACCESORIOS MENORES	\$0.00	\$150.00	\$150.00	\$150.00	\$150.00	\$0.00
SERVICIOS GENERALES						
SERVICIOS BÁSICOS	\$1,589,901.00	\$271,350.74	\$1,861,251.74	\$1,861,251.74	\$1,658,599.86	\$0.00
SERVICIOS DE ARRENDAMIENTO	\$163,960.00	-\$27,433.15	\$136,526.85	\$136,526.85	\$136,526.85	\$0.00
SERVICIOS PROFESIONALES, CIENTÍFICOS, TÉCNICOS Y OTROS SERVICIOS	\$654,079.00	\$61,567.51	\$715,646.51	\$715,646.51	\$715,646.51	\$0.00
SERVICIOS FINANCIEROS, BANCARIOS Y COMERCIALES	\$58,000.00	\$28,328.66	\$86,328.66	\$86,328.66	\$86,328.66	\$0.00
SERVICIOS DE INSTALACIÓN, REPARACIÓN, MANTENIMIENTO Y CONSERVACIÓN	\$8,000.00	\$39,949.82	\$47,949.82	\$47,949.82	\$13,128.94	\$0.00
SERVICIOS DE TRASLADOS Y VIÁTICOS	\$14,000.00	\$19,290.46	\$33,290.46	\$33,290.46	\$33,290.46	\$0.00
OTROS SERVICIOS GENERALES	\$90,000.00	-\$69,368.96	\$20,631.04	\$20,631.04	\$20,631.04	\$0.00
BIENES MUEBLES, INMUEBLES E INTANGIBLES						
MOBILIARIO Y EQUIPO DE ADMINISTRACIÓN	\$601,862.00	\$219,016.40	\$820,878.40	\$820,878.40	\$653,047.40	\$0.00
VEHÍCULOS Y EQUIPO DE TRANSPORTE	\$0.00	\$1,092,518.08	\$1,092,518.08	\$1,092,518.08	\$1,092,518.08	\$0.00
	\$0.00	\$122,528.08	\$122,528.08	\$122,528.08	\$122,528.08	\$0.00
	\$0.00	\$969,990.00	\$969,990.00	\$969,990.00	\$969,990.00	\$0.00
Total del Gasto	\$30,000,000.00	\$1,402,854.81	\$31,402,854.81	\$31,402,854.81	\$30,252,594.20	\$0.00



TRIBUNAL ELECTORAL DEL ESTADO SAN LUIS POTOSÍ
SAN LUIS POTOSÍ

Estado Analítico del Ejercicio del Presupuesto de Egresos
Clasificación por Objeto del Gasto (Capítulo y Concepto)

Usr: ignacio
Rep: rptEstadoPresupuestoEgresos_CP_CTO

Fecha y hora de Impresión: 25/ene./2023
09:10 a. m.

Concepto	Egresos				Subejercicio
	Aprobado	Ampliaciones / (Reducciones)	Modificado	Devengado	
1	2	3=(1+2)	4	5	6 = (3 - 4)

MAGDA.DENNISE ADRIANA PORRAS GUERRERO
PRESIDENTA DEL TRIBUNAL ELECTORAL

LIC.CESAR J.PORRAS FLORES
SECRETARIO EJECUTIVO



Estado Analítico del Ejercicio del Presupuesto de Egresos
Clasificación Funcional (Finalidad y Función)

Usu: ignacio
Rep: rptEstadoPresupuestoEgresos_FN3

Fecha y hora de Impresión: 25/ene./2023 09:11 a. m.

Concepto	Egresos					Subejercicio
	Aprobado	Ampliaciones / (Reducciones)	Modificado	Devengado	Pagado	
	1	2	3=(1+2)	4	5	6 = (3 - 4)
Gobierno	\$30,000,000.00	\$1,402,854.81	\$31,402,854.81	\$31,402,854.81	\$30,252,594.20	\$0.00
JUSTICIA	\$30,000,000.00	\$1,402,854.81	\$31,402,854.81	\$31,402,854.81	\$30,252,594.20	\$0.00
Total del Gasto	\$30,000,000.00	\$1,402,854.81	\$31,402,854.81	\$31,402,854.81	\$30,252,594.20	\$0.00

MAGDA DENNISE ADRIANA PORRAS GUERRERO

PRESIDENTA DEL TRIBUNAL ELECTORAL

LIC. CESAR J. PORRAS FLORES

SECRETARIO EJECUTIVO

Objeto del Gasto	Proyecto/Proceso	Unidad Administrativa	Aprobado	Ampliaciones / (Reducciones)	Presupuesto Vigente	Comprometido	Devengado	Comprometido No Devengado	Presupuesto Sin Devenegar	Ejercido	Pagado	Cuentas por Pagar Deud.	
01	RECURSOS ESTATALES BANORTE												
01	RECURSOS HUMANOS												
01	TRIBUNAL ELECTORAL DE ESTADO												
1000	SERVICIOS PERSONALES	\$28,252,470.00	-\$281,560.36	\$27,970,909.64	\$27,970,909.64	\$27,970,909.64	\$27,970,909.64	\$0.00	\$0.00	\$27,923,300.91	\$27,023,300.91	\$947,608.73	
1100	REMUNERACIONES AL PERSON	\$15,714,949.56	-\$853,637.92	\$14,861,311.64	\$14,861,311.64	\$14,861,311.64	\$14,861,311.64	\$0.00	\$0.00	\$14,861,311.64	\$14,861,311.64	\$0.00	
1130	Sueldos base al personal perman	\$15,714,949.56	-\$853,637.92	\$14,861,311.64	\$14,861,311.64	\$14,861,311.64	\$14,861,311.64	\$0.00	\$0.00	\$14,861,311.64	\$14,861,311.64	\$0.00	
01	01	1131	Sueldos base al personal perman	\$10,274,055.00	-\$562,171.26	\$9,711,883.74	\$9,711,883.74	\$9,711,883.74	\$0.00	\$0.00	\$9,711,883.74	\$9,711,883.74	\$0.00
01	01	1132	COMPENSACION GARANTIZAD.	\$5,440,894.56	-\$291,466.66	\$5,149,427.90	\$5,149,427.90	\$5,149,427.90	\$0.00	\$0.00	\$5,149,427.90	\$5,149,427.90	\$0.00
1300	REMUNERACIONES ADICIONAL	\$4,041,765.08	\$256,507.33	\$4,298,272.41	\$4,298,272.41	\$4,298,272.41	\$4,298,272.41	\$0.00	\$0.00	\$4,298,272.41	\$4,298,272.41	\$0.00	
1320	Primas de vacaciones, dominical	\$3,005,417.28	-\$1,258,230.75	\$1,747,186.53	\$1,747,186.53	\$1,747,186.53	\$1,747,186.53	\$0.00	\$0.00	\$1,747,186.53	\$1,747,186.53	\$0.00	
01	01	1321	Primas de vacaciones, dominical	\$414,539.12	-\$16,935.80	\$397,603.32	\$397,603.32	\$397,603.32	\$0.00	\$0.00	\$397,603.32	\$397,603.32	\$0.00
01	01	1323	GRATIFICACION DE FIN DE AÑO	\$2,590,878.16	-\$1,241,294.95	\$1,349,583.21	\$1,349,583.21	\$1,349,583.21	\$0.00	\$0.00	\$1,349,583.21	\$1,349,583.21	\$0.00
1340	Compensaciones	\$1,036,347.80	\$1,514,738.08	\$2,551,085.88	\$2,551,085.88	\$2,551,085.88	\$2,551,085.88	\$0.00	\$0.00	\$2,551,085.88	\$2,551,085.88	\$0.00	
01	01	1341	Compensaciones	\$1,036,347.80	\$1,514,738.08	\$2,551,085.88	\$2,551,085.88	\$0.00	\$0.00	\$2,551,085.88	\$2,551,085.88	\$0.00	
1400	SEGURIDAD SOCIAL	\$3,836,354.60	-\$194,510.77	\$3,640,843.83	\$3,640,843.83	\$3,640,843.83	\$3,640,843.83	\$0.00	\$0.00	\$3,186,803.56	\$3,186,803.56	\$466,040.27	
1410	Aportaciones de seguridad social	\$1,500,039.00	-\$78,163.15	\$1,421,875.85	\$1,421,875.85	\$1,421,875.85	\$1,421,875.85	\$0.00	\$0.00	\$1,298,863.44	\$1,298,863.44	\$123,012.41	
01	01	1411	Aportaciones de seguridad social	\$1,500,039.00	-\$78,163.15	\$1,421,875.85	\$1,421,875.85	\$0.00	\$0.00	\$1,298,863.44	\$1,298,863.44	\$123,012.41	
1420	Aportaciones a fondos de vivienda	\$1,027,825.44	-\$55,517.16	\$972,308.28	\$972,308.28	\$972,308.28	\$972,308.28	\$0.00	\$0.00	\$808,706.28	\$808,706.28	\$163,601.98	
01	01	1421	Aportaciones a fondos de vivienda	\$1,027,825.44	-\$55,517.16	\$972,308.28	\$972,308.28	\$0.00	\$0.00	\$808,706.28	\$808,706.28	\$163,601.98	
1430	Aportaciones al sistema para el re	\$1,057,490.16	-\$60,829.19	\$996,660.97	\$996,660.97	\$996,660.97	\$996,660.97	\$0.00	\$0.00	\$828,235.09	\$828,235.09	\$168,425.88	



Usu: Ignacio
Rep: rptEstadoPresupuestoEgresos_FT_PY_UA

fuente Financiamiento	Proyecto/ Proceso	Unidad Administrativa	Objeto del Gasto	Aprobado	Ampliaciones / (Reducciones)	Presupuesto Vigente	Comprometido	Presupuesto Disponible para Comprometer	Devengado	Comprometido No Devengado	Presupuesto Sin Devengar	Ejercido	Pagado	Cuentas por Pagar Deud.
01	01	1431	Aportaciones al sistema para el re	\$409,969.56	-\$21,046.40	\$388,923.16	\$388,923.16	\$0.00	\$388,923.16	\$0.00	\$0.00	\$323,482.39	\$323,482.39	\$65,440.77
01	01	1432	RETIRO CESANTIA Y VEJEZ	\$647,520.60	-\$39,782.79	\$607,737.81	\$607,737.81	\$0.00	\$607,737.81	\$0.00	\$0.00	\$504,752.70	\$504,752.70	\$102,985.11
		1440	Aportaciones para seguros	\$250,000.00	-\$1.25	\$249,998.75	\$249,998.75	\$0.00	\$249,998.75	\$0.00	\$0.00	\$249,998.75	\$249,998.75	\$0.00
01	01	1444	SEGURO DE GASTOS MEDICOE	\$250,000.00	-\$1.25	\$249,998.75	\$249,998.75	\$0.00	\$249,998.75	\$0.00	\$0.00	\$249,998.75	\$249,998.75	\$0.00
		1500	OTRAS PRESTACIONES SOCIAL	\$2,605,589.04	\$438,156.49	\$3,043,745.53	\$3,043,745.53	\$0.00	\$3,043,745.53	\$0.00	\$0.00	\$2,551,177.07	\$2,551,177.07	\$492,568.46
		1510	Cuotas para el fondo de ahorro y1	\$1,027,405.56	-\$57,879.90	\$969,525.66	\$969,525.66	\$0.00	\$969,525.66	\$0.00	\$0.00	\$476,957.20	\$476,957.20	\$492,568.46
01	01	1511	Cuotas para el fondo de ahorro y1	\$1,027,405.56	-\$57,879.90	\$969,525.66	\$969,525.66	\$0.00	\$969,525.66	\$0.00	\$0.00	\$476,957.20	\$476,957.20	\$492,568.46
		1520	Indemnizaciones	\$0.00	\$337,640.00	\$337,640.00	\$337,640.00	\$0.00	\$337,640.00	\$0.00	\$0.00	\$337,640.00	\$337,640.00	\$0.00
01	01	1521	Indemnizaciones	\$0.00	\$337,640.00	\$337,640.00	\$337,640.00	\$0.00	\$337,640.00	\$0.00	\$0.00	\$337,640.00	\$337,640.00	\$0.00
		1540	Prestaciones contractuales	\$1,578,183.48	\$156,396.39	\$1,736,579.87	\$1,736,579.87	\$0.00	\$1,736,579.87	\$0.00	\$0.00	\$1,736,579.87	\$1,736,579.87	\$0.00
01	01	1541	Prestaciones contractuales	\$1,578,183.48	\$156,396.39	\$1,736,579.87	\$1,736,579.87	\$0.00	\$1,736,579.87	\$0.00	\$0.00	\$1,736,579.87	\$1,736,579.87	\$0.00
		1700	PAGO DE ESTIMULOS A SERVID	\$2,054,811.72	\$71,924.51	\$2,126,736.23	\$2,126,736.23	\$0.00	\$2,126,736.23	\$0.00	\$0.00	\$2,126,736.23	\$2,126,736.23	\$0.00
		1710	Estimulos	\$2,054,811.72	\$71,924.51	\$2,126,736.23	\$2,126,736.23	\$0.00	\$2,126,736.23	\$0.00	\$0.00	\$2,126,736.23	\$2,126,736.23	\$0.00
01	01	1711	Estimulos	\$2,054,811.72	\$71,924.51	\$2,126,736.23	\$2,126,736.23	\$0.00	\$2,126,736.23	\$0.00	\$0.00	\$2,126,736.23	\$2,126,736.23	\$0.00
			TRIBUNAL ELECTORAL DE ESTI	\$28,252,470.00	-\$281,560.36	\$27,970,909.64	\$27,970,909.64	\$0.00	\$27,970,909.64	\$0.00	\$0.00	\$27,023,300.91	\$27,023,300.91	\$947,608.73
			RECURSOS HUMANOS	\$28,252,470.00	-\$281,560.36	\$27,970,909.64	\$27,970,909.64	\$0.00	\$27,970,909.64	\$0.00	\$0.00	\$27,023,300.91	\$27,023,300.91	\$947,608.73

02 RECURSOS FINANCIEROS

01 TRIBUNAL ELECTORAL DE ESTADO



Estado del Ejercicio del Presupuesto de Egresos por Fuente de Financiamiento - Proyecto/Proceso - Unidad Administrativa Al 31/dic./2022

fuente Financiamiento	Proyecto/Proceso	Unidad Administrativa	Objeto del Gasto	Aprobado	Ampliaciones / (Reducciones)	Presupuesto Vigente	Comprometido	Presupuesto Disponible para Comprometer	Devengado	Comprometido No Devengado	Presupuesto Sin Devengar	Ejercido	Pagado	Cuentas por Pagar Deud.
2000	MATERIALES Y SUMINISTR			\$157,629.00	\$320,546.35	\$478,176.35	\$478,176.35	\$0.00	\$478,176.35	\$0.00	\$0.00	\$478,176.35	\$478,176.35	\$0.00
2100	MATERIALES DE ADMINISTRACI			\$115,800.00	\$141,239.28	\$257,039.28	\$257,039.28	\$0.00	\$257,039.28	\$0.00	\$0.00	\$257,039.28	\$257,039.28	\$0.00
2110			Materiales, útiles y equipos menor	\$30,000.00	\$65,687.92	\$95,687.92	\$95,687.92	\$0.00	\$95,687.92	\$0.00	\$0.00	\$95,687.92	\$95,687.92	\$0.00
02	01	2111	Materiales, útiles y equipos menor	\$30,000.00	\$65,687.92	\$95,687.92	\$95,687.92	\$0.00	\$95,687.92	\$0.00	\$0.00	\$95,687.92	\$95,687.92	\$0.00
2120			Materiales y útiles de impresión y i	\$0.00	\$830.00	\$830.00	\$830.00	\$0.00	\$830.00	\$0.00	\$0.00	\$830.00	\$830.00	\$0.00
02	01	2121	Materiales y útiles de impresión y i	\$0.00	\$830.00	\$830.00	\$830.00	\$0.00	\$830.00	\$0.00	\$0.00	\$830.00	\$830.00	\$0.00
2140			Materiales, útiles y equipos menor	\$24,000.00	\$28,680.10	\$52,680.10	\$52,680.10	\$0.00	\$52,680.10	\$0.00	\$0.00	\$52,680.10	\$52,680.10	\$0.00
02	01	2141	Materiales, útiles y equipos menor	\$24,000.00	\$28,680.10	\$52,680.10	\$52,680.10	\$0.00	\$52,680.10	\$0.00	\$0.00	\$52,680.10	\$52,680.10	\$0.00
2150			Material impreso e información de	\$45,000.00	\$23,260.40	\$68,260.40	\$68,260.40	\$0.00	\$68,260.40	\$0.00	\$0.00	\$68,260.40	\$68,260.40	\$0.00
02	01	2151	Material impreso e información de	\$45,000.00	\$23,260.40	\$68,260.40	\$68,260.40	\$0.00	\$68,260.40	\$0.00	\$0.00	\$68,260.40	\$68,260.40	\$0.00
2160			Material de limpieza	\$16,800.00	\$22,780.86	\$39,580.86	\$39,580.86	\$0.00	\$39,580.86	\$0.00	\$0.00	\$39,580.86	\$39,580.86	\$0.00
02	01	2161	Material de limpieza	\$16,800.00	\$22,780.86	\$39,580.86	\$39,580.86	\$0.00	\$39,580.86	\$0.00	\$0.00	\$39,580.86	\$39,580.86	\$0.00
2200	ALIMENTOS Y UTENSILIOS			\$6,000.00	\$69,629.23	\$75,629.23	\$75,629.23	\$0.00	\$75,629.23	\$0.00	\$0.00	\$75,629.23	\$75,629.23	\$0.00
2210			Productos alimenticios para perso	\$6,000.00	\$69,629.23	\$75,629.23	\$75,629.23	\$0.00	\$75,629.23	\$0.00	\$0.00	\$75,629.23	\$75,629.23	\$0.00
02	01	2211	Productos alimenticios para perso	\$6,000.00	\$3,963.23	\$9,963.23	\$9,963.23	\$0.00	\$9,963.23	\$0.00	\$0.00	\$9,963.23	\$9,963.23	\$0.00
02	01	2212	Alimentación en eventos oficiales	\$0.00	\$65,666.00	\$65,666.00	\$65,666.00	\$0.00	\$65,666.00	\$0.00	\$0.00	\$65,666.00	\$65,666.00	\$0.00
2300	MATERIAS PRIMAS Y MATERIAL			\$4,800.00	-\$4,800.00	\$0.00	\$0.00	\$0.00	\$0.00	\$0.00	\$0.00	\$0.00	\$0.00	\$0.00
2350			Productos químicos, farmacéutico	\$4,800.00	-\$4,800.00	\$0.00	\$0.00	\$0.00	\$0.00	\$0.00	\$0.00	\$0.00	\$0.00	\$0.00
02	01	2351	Productos químicos, farmacéutico	\$4,800.00	-\$4,800.00	\$0.00	\$0.00	\$0.00	\$0.00	\$0.00	\$0.00	\$0.00	\$0.00	\$0.00
2400	MATERIALES Y ARTÍCULOS DE I			\$0.00	\$844.00	\$844.00	\$844.00	\$0.00	\$844.00	\$0.00	\$0.00	\$844.00	\$844.00	\$0.00
2450			Material eléctrico y electrónico	\$0.00	\$844.00	\$844.00	\$844.00	\$0.00	\$844.00	\$0.00	\$0.00	\$844.00	\$844.00	\$0.00
02	01	2451	Material eléctrico y electrónico	\$0.00	\$844.00	\$844.00	\$844.00	\$0.00	\$844.00	\$0.00	\$0.00	\$844.00	\$844.00	\$0.00



Ubr: ignacio
Rep: rptEstadoPresupuestoEgresos_FF_PY_UA

Estado del Ejercicio del Presupuesto de Egresos por Fuente de Financiamiento - Proyecto/Proceso - Unidad Administrativa Al 31/dic./2022

Fuente Financiamiento Proyecto/Proceso Unidad Administrativa

Objeto del Gasto	Aprobado	Ampliaciones / (Reducciones)	Presupuesto Vigente	Comprometido	Presupuesto Disponible para Comprometer	Devengado	Comprometido No Devengado	Presupuesto Sin Devengar	Ejercido	Pagado	Cuentas por Pagar Deud.
2600 COMBUSTIBLES, LUBRICANTES	\$31,029.00	\$93,639.84	\$124,668.84	\$124,668.84	\$0.00	\$124,668.84	\$0.00	\$0.00	\$124,668.84	\$124,668.84	\$0.00
2610 Combustibles, lubricantes y aditiv	\$31,029.00	\$93,639.84	\$124,668.84	\$124,668.84	\$0.00	\$124,668.84	\$0.00	\$0.00	\$124,668.84	\$124,668.84	\$0.00
02 01 2611 Combustibles, lubricantes y aditiv	\$31,029.00	\$93,639.84	\$124,668.84	\$124,668.84	\$0.00	\$124,668.84	\$0.00	\$0.00	\$124,668.84	\$124,668.84	\$0.00
2700 VESTUARIO, BLANCOS, PRENDI	\$0.00	\$150.00	\$150.00	\$150.00	\$0.00	\$150.00	\$0.00	\$0.00	\$150.00	\$150.00	\$0.00
2720 Prendas de seguridad y protecció	\$0.00	\$150.00	\$150.00	\$150.00	\$0.00	\$150.00	\$0.00	\$0.00	\$150.00	\$150.00	\$0.00
02 01 2721 Prendas de seguridad y protecció	\$0.00	\$150.00	\$150.00	\$150.00	\$0.00	\$150.00	\$0.00	\$0.00	\$150.00	\$150.00	\$0.00
2900 HERRAMIENTAS, REFACCIONES	\$0.00	\$19,844.00	\$19,844.00	\$19,844.00	\$0.00	\$19,844.00	\$0.00	\$0.00	\$19,844.00	\$19,844.00	\$0.00
2920 Refacciones y accesorios menore	\$0.00	\$125.99	\$125.99	\$125.99	\$0.00	\$125.99	\$0.00	\$0.00	\$125.99	\$125.99	\$0.00
02 01 2921 Refacciones y accesorios menore	\$0.00	\$125.99	\$125.99	\$125.99	\$0.00	\$125.99	\$0.00	\$0.00	\$125.99	\$125.99	\$0.00
2930 Refacciones y accesorios menore	\$0.00	\$7,276.01	\$7,276.01	\$7,276.01	\$0.00	\$7,276.01	\$0.00	\$0.00	\$7,276.01	\$7,276.01	\$0.00
02 01 2931 Refacciones y accesorios menore	\$0.00	\$7,276.01	\$7,276.01	\$7,276.01	\$0.00	\$7,276.01	\$0.00	\$0.00	\$7,276.01	\$7,276.01	\$0.00
2940 Refacciones y accesorios menore	\$0.00	\$2,364.00	\$2,364.00	\$2,364.00	\$0.00	\$2,364.00	\$0.00	\$0.00	\$2,364.00	\$2,364.00	\$0.00
02 01 2941 Refacciones y accesorios menore	\$0.00	\$2,364.00	\$2,364.00	\$2,364.00	\$0.00	\$2,364.00	\$0.00	\$0.00	\$2,364.00	\$2,364.00	\$0.00
2960 Refacciones y accesorios menore	\$0.00	\$10,078.00	\$10,078.00	\$10,078.00	\$0.00	\$10,078.00	\$0.00	\$0.00	\$10,078.00	\$10,078.00	\$0.00
02 01 2961 Refacciones y accesorios menore	\$0.00	\$10,078.00	\$10,078.00	\$10,078.00	\$0.00	\$10,078.00	\$0.00	\$0.00	\$10,078.00	\$10,078.00	\$0.00
3000 SERVICIOS GENERALES	\$1,689,901.00	\$271,350.74	\$1,861,251.74	\$1,861,251.74	\$0.00	\$1,861,251.74	\$0.00	\$0.00	\$1,658,599.86	\$1,658,599.86	\$202,651.88
3100 SERVICIOS BASICOS	\$163,960.00	-\$27,433.15	\$136,526.85	\$136,526.85	\$0.00	\$136,526.85	\$0.00	\$0.00	\$136,526.85	\$136,526.85	\$0.00
3110 Energía eléctrica	\$99,600.00	-\$34,311.00	\$65,289.00	\$65,289.00	\$0.00	\$65,289.00	\$0.00	\$0.00	\$65,289.00	\$65,289.00	\$0.00
02 01 3111 Energía eléctrica	\$99,600.00	-\$34,311.00	\$65,289.00	\$65,289.00	\$0.00	\$65,289.00	\$0.00	\$0.00	\$65,289.00	\$65,289.00	\$0.00
3130 Agua	\$13,600.00	-\$12,321.99	\$1,278.01	\$1,278.01	\$0.00	\$1,278.01	\$0.00	\$0.00	\$1,278.01	\$1,278.01	\$0.00
02 01 3131 Agua	\$13,600.00	-\$12,321.99	\$1,278.01	\$1,278.01	\$0.00	\$1,278.01	\$0.00	\$0.00	\$1,278.01	\$1,278.01	\$0.00
3140 Telefonía tradicional	\$24,960.00	\$4,221.90	\$29,181.90	\$29,181.90	\$0.00	\$29,181.90	\$0.00	\$0.00	\$29,181.90	\$29,181.90	\$0.00



San Luis Potosí

Estado del Ejercicio del Presupuesto de Egresos por Fuente de Financiamiento - Proyecto/Proceso - Unidad Administrativa Al 31/dic./2022

Fecha y 25/ene./2023
hora de impresión 09:11 a. m.

Ucr: Ignacio
Rep: rptEstadoPresupuestoEgresos_FF_PY_UA

fuente Financiamiento	Proyecto/ Proceso	Unidad Administrativa	Objeto del Gasto	Aprobado	Ampliaciones / (Reducciones)	Presupuesto Vigente	Comprometido	Presupuesto Disponible para Comprometer	Devengado	Comprometido No Devengado	Presupuesto Sin Devengar	Ejercido	Pagado	Cuentas p. Pagar Deud
02	01	3141	Telefonía tradicional	\$24,960.00	\$4,221.90	\$29,181.90	\$29,181.90	\$0.00	\$29,181.90	\$0.00	\$0.00	\$29,181.90	\$29,181.90	\$0.00
		3170	Servicios de acceso de Internet, n	\$16,800.00	\$1,944.00	\$18,744.00	\$18,744.00	\$0.00	\$18,744.00	\$0.00	\$0.00	\$18,744.00	\$18,744.00	\$0.00
02	01	3171	Servicios de acceso de Internet, n	\$16,800.00	\$1,944.00	\$18,744.00	\$18,744.00	\$0.00	\$18,744.00	\$0.00	\$0.00	\$18,744.00	\$18,744.00	\$0.00
		3180	Servicios postales y telegráficos	\$9,000.00	\$13,033.94	\$22,033.94	\$22,033.94	\$0.00	\$22,033.94	\$0.00	\$0.00	\$22,033.94	\$22,033.94	\$0.00
02	01	3181	Servicios postales y telegráficos	\$9,000.00	\$13,033.94	\$22,033.94	\$22,033.94	\$0.00	\$22,033.94	\$0.00	\$0.00	\$22,033.94	\$22,033.94	\$0.00
		3200	SERVICIOS DE ARRENDAMIENTO	\$654,079.00	\$61,567.51	\$715,646.51	\$715,646.51	\$0.00	\$715,646.51	\$0.00	\$0.00	\$715,646.51	\$715,646.51	\$0.00
		3220	Arrendamiento de edificios	\$602,179.00	\$32,690.88	\$654,869.88	\$654,869.88	\$0.00	\$654,869.88	\$0.00	\$0.00	\$654,869.88	\$654,869.88	\$0.00
02	01	3221	Arrendamiento de edificios	\$602,179.00	\$32,690.88	\$654,869.88	\$654,869.88	\$0.00	\$654,869.88	\$0.00	\$0.00	\$654,869.88	\$654,869.88	\$0.00
		3230	Arrendamiento de mobiliario y eq.	\$39,600.00	\$5,844.72	\$45,444.72	\$45,444.72	\$0.00	\$45,444.72	\$0.00	\$0.00	\$45,444.72	\$45,444.72	\$0.00
02	01	3231	Arrendamiento de mobiliario y eq.	\$39,600.00	\$5,844.72	\$45,444.72	\$45,444.72	\$0.00	\$45,444.72	\$0.00	\$0.00	\$45,444.72	\$45,444.72	\$0.00
		3270	Arrendamiento de activos intangib	\$12,300.00	\$3,031.91	\$15,331.91	\$15,331.91	\$0.00	\$15,331.91	\$0.00	\$0.00	\$15,331.91	\$15,331.91	\$0.00
02	01	3271	Arrendamiento de activos intangib	\$12,300.00	\$3,031.91	\$15,331.91	\$15,331.91	\$0.00	\$15,331.91	\$0.00	\$0.00	\$15,331.91	\$15,331.91	\$0.00
		3300	SERVICIOS PROFESIONALES, C	\$58,000.00	\$28,328.66	\$86,328.66	\$86,328.66	\$0.00	\$86,328.66	\$0.00	\$0.00	\$86,328.66	\$86,328.66	\$0.00
		3310	Servicios legales, de contabilidad,	\$0.00	\$3,150.00	\$3,150.00	\$3,150.00	\$0.00	\$3,150.00	\$0.00	\$0.00	\$3,150.00	\$3,150.00	\$0.00
02	01	3311	Servicios legales, de contabilidad,	\$0.00	\$3,150.00	\$3,150.00	\$3,150.00	\$0.00	\$3,150.00	\$0.00	\$0.00	\$3,150.00	\$3,150.00	\$0.00
		3340	Servicios de capacitación	\$52,000.00	-\$52,000.00	\$0.00	\$0.00	\$0.00	\$0.00	\$0.00	\$0.00	\$0.00	\$0.00	\$0.00
02	01	3341	Servicios de capacitación	\$52,000.00	-\$52,000.00	\$0.00	\$0.00	\$0.00	\$0.00	\$0.00	\$0.00	\$0.00	\$0.00	\$0.00
		3380	Servicios de vigilancia	\$6,000.00	-\$690.02	\$5,309.98	\$5,309.98	\$0.00	\$5,309.98	\$0.00	\$0.00	\$5,309.98	\$5,309.98	\$0.00
02	01	3381	Servicios de vigilancia	\$6,000.00	-\$690.02	\$5,309.98	\$5,309.98	\$0.00	\$5,309.98	\$0.00	\$0.00	\$5,309.98	\$5,309.98	\$0.00
		3390	Servicios profesionales, cientific	\$0.00	\$77,868.68	\$77,868.68	\$77,868.68	\$0.00	\$77,868.68	\$0.00	\$0.00	\$77,868.68	\$77,868.68	\$0.00
02	01	3391	Servicios profesionales, cientific	\$0.00	\$77,868.68	\$77,868.68	\$77,868.68	\$0.00	\$77,868.68	\$0.00	\$0.00	\$77,868.68	\$77,868.68	\$0.00
		3400	SERVICIOS FINANCIEROS, BANK	\$8,000.00	\$39,949.82	\$47,949.82	\$47,949.82	\$0.00	\$47,949.82	\$0.00	\$0.00	\$47,949.82	\$47,949.82	\$34,820.8

Fuente Financiamiento		Proyecto/Proceso		Unidad Administrativa		Objeto del Gasto									
				Aprobado	Ampliaciones / (Reducciones)	Presupuesto Vigente	Comprometido	Presupuesto Disponible para Comprometer	Devengado	Comprometido No Devengado	Presupuesto Sin Devengar	Ejercido	Pagado	Cuentas p Pagar Deu	
02	01	3410	01	0.00	\$81.20	\$81.20	\$81.20	\$0.00	\$81.20	\$0.00	\$0.00	\$81.20	\$81.20	\$0.00	
				\$0.00	\$81.20	\$81.20	\$81.20	\$0.00	\$81.20	\$0.00	\$0.00	\$81.20	\$81.20	\$0.00	
				\$0.00	\$81.20	\$81.20	\$81.20	\$0.00	\$81.20	\$0.00	\$0.00	\$81.20	\$81.20	\$0.00	
02	01	3450	01	\$6,000.00	\$39,868.62	\$47,868.62	\$47,868.62	\$0.00	\$47,868.62	\$0.00	\$0.00	\$13,047.74	\$13,047.74	\$34,820.8	
				\$6,000.00	\$39,868.62	\$47,868.62	\$47,868.62	\$0.00	\$47,868.62	\$0.00	\$0.00	\$13,047.74	\$13,047.74	\$34,820.8	
				\$14,000.00	\$19,290.46	\$33,290.46	\$33,290.46	\$0.00	\$33,290.46	\$0.00	\$0.00	\$33,290.46	\$33,290.46	\$0.00	
02	01	3510	01	\$6,000.00	\$5,948.00	\$11,948.00	\$11,948.00	\$0.00	\$11,948.00	\$0.00	\$0.00	\$11,948.00	\$11,948.00	\$0.00	
				\$6,000.00	\$5,948.00	\$11,948.00	\$11,948.00	\$0.00	\$11,948.00	\$0.00	\$0.00	\$11,948.00	\$11,948.00	\$0.00	
				\$6,000.00	\$5,948.00	\$11,948.00	\$11,948.00	\$0.00	\$11,948.00	\$0.00	\$0.00	\$11,948.00	\$11,948.00	\$0.00	
02	01	3521	01	\$0.00	\$3,828.00	\$3,828.00	\$3,828.00	\$0.00	\$3,828.00	\$0.00	\$0.00	\$3,828.00	\$3,828.00	\$0.00	
				\$0.00	\$3,828.00	\$3,828.00	\$3,828.00	\$0.00	\$3,828.00	\$0.00	\$0.00	\$3,828.00	\$3,828.00	\$0.00	
				\$0.00	\$3,828.00	\$3,828.00	\$3,828.00	\$0.00	\$3,828.00	\$0.00	\$0.00	\$3,828.00	\$3,828.00	\$0.00	
02	01	3531	01	\$0.00	\$500.01	\$500.01	\$500.01	\$0.00	\$500.01	\$0.00	\$0.00	\$500.01	\$500.01	\$0.00	
				\$0.00	\$500.01	\$500.01	\$500.01	\$0.00	\$500.01	\$0.00	\$0.00	\$500.01	\$500.01	\$0.00	
				\$8,000.00	\$2,286.45	\$10,286.45	\$10,286.45	\$0.00	\$10,286.45	\$0.00	\$0.00	\$10,286.45	\$10,286.45	\$0.00	
02	01	3551	01	\$8,000.00	\$1,967.45	\$9,967.45	\$9,967.45	\$0.00	\$9,967.45	\$0.00	\$0.00	\$9,967.45	\$9,967.45	\$0.00	
				\$8,000.00	\$1,967.45	\$9,967.45	\$9,967.45	\$0.00	\$9,967.45	\$0.00	\$0.00	\$9,967.45	\$9,967.45	\$0.00	
				\$0.00	\$319.00	\$319.00	\$319.00	\$0.00	\$319.00	\$0.00	\$0.00	\$319.00	\$319.00	\$0.00	
02	01	3558	01	\$0.00	\$1,740.00	\$1,740.00	\$1,740.00	\$0.00	\$1,740.00	\$0.00	\$0.00	\$1,740.00	\$1,740.00	\$0.00	
				\$0.00	\$1,740.00	\$1,740.00	\$1,740.00	\$0.00	\$1,740.00	\$0.00	\$0.00	\$1,740.00	\$1,740.00	\$0.00	
				\$0.00	\$1,740.00	\$1,740.00	\$1,740.00	\$0.00	\$1,740.00	\$0.00	\$0.00	\$1,740.00	\$1,740.00	\$0.00	
02	01	3590	01	\$0.00	\$4,988.00	\$4,988.00	\$4,988.00	\$0.00	\$4,988.00	\$0.00	\$0.00	\$4,988.00	\$4,988.00	\$0.00	
				\$0.00	\$4,988.00	\$4,988.00	\$4,988.00	\$0.00	\$4,988.00	\$0.00	\$0.00	\$4,988.00	\$4,988.00	\$0.00	
				\$0.00	\$4,988.00	\$4,988.00	\$4,988.00	\$0.00	\$4,988.00	\$0.00	\$0.00	\$4,988.00	\$4,988.00	\$0.00	
02	01	3700	01	\$90,000.00	-\$69,368.96	\$20,631.04	\$20,631.04	\$0.00	\$20,631.04	\$0.00	\$0.00	\$20,631.04	\$20,631.04	\$0.00	
				\$90,000.00	-\$75,413.96	\$14,586.04	\$14,586.04	\$0.00	\$14,586.04	\$0.00	\$0.00	\$14,586.04	\$14,586.04	\$0.00	
				\$90,000.00	-\$75,413.96	\$14,586.04	\$14,586.04	\$0.00	\$14,586.04	\$0.00	\$0.00	\$14,586.04	\$14,586.04	\$0.00	
02	01	3751	01	\$0.00	\$5,105.00	\$5,105.00	\$5,105.00	\$0.00	\$5,105.00	\$0.00	\$0.00	\$5,105.00	\$5,105.00	\$0.00	
				\$0.00	\$5,105.00	\$5,105.00	\$5,105.00	\$0.00	\$5,105.00	\$0.00	\$0.00	\$5,105.00	\$5,105.00	\$0.00	
				\$0.00	\$5,105.00	\$5,105.00	\$5,105.00	\$0.00	\$5,105.00	\$0.00	\$0.00	\$5,105.00	\$5,105.00	\$0.00	



Utr: Ignacio
Rep: rptEstadoPresupuestoEgresos_FF_PY_UA

fuente Financiamiento	Proyecto/ Proceso	Unidad Administrativa	Objeto del Gasto	Aprobado	Ampliaciones / (Reducciones)	Presupuesto Vigente	Comprometido Disponible para Comprometer	Presupuesto Sin Devengar	Ejercido	Pagado	Cuentas por Pagar Deud
02	01	3781	Servicios integrales de traslado y .	\$0.00	\$5,105.00	\$5,105.00	\$0.00	\$0.00	\$5,105.00	\$5,105.00	\$0.00
		3790	Otros servicios de traslado y hosp	\$0.00	\$940.00	\$940.00	\$0.00	\$0.00	\$940.00	\$940.00	\$0.00
02	01	3791	Otros servicios de traslado y hosp	\$0.00	\$940.00	\$940.00	\$0.00	\$0.00	\$940.00	\$940.00	\$0.00
		3900	OTROS SERVICIOS GENERALES	\$601,862.00	\$219,016.40	\$820,878.40	\$0.00	\$0.00	\$683,047.40	\$653,047.40	\$167,831.00
		3920	Impuestos y derechos	\$3,000.00	\$182.40	\$3,182.40	\$0.00	\$0.00	\$3,182.40	\$3,182.40	\$0.00
02	01	3921	Impuestos y derechos	\$3,000.00	\$182.40	\$3,182.40	\$0.00	\$0.00	\$3,182.40	\$3,182.40	\$0.00
		3950	Penas, multas, accesorios y actua	\$0.00	\$25,386.00	\$25,386.00	\$0.00	\$0.00	\$25,386.00	\$25,386.00	\$0.00
02	01	3951	Penas, multas, accesorios y actua	\$0.00	\$25,386.00	\$25,386.00	\$0.00	\$0.00	\$25,386.00	\$25,386.00	\$0.00
		3980	Impuesto sobre nóminas y otros q	\$598,862.00	\$193,448.00	\$792,310.00	\$0.00	\$0.00	\$624,479.00	\$624,479.00	\$167,831.00
02	01	3981	Impuesto sobre nóminas y otros q	\$598,862.00	\$193,448.00	\$792,310.00	\$0.00	\$0.00	\$624,479.00	\$624,479.00	\$167,831.00
		5000	BIENES MUEBLES, INMUEBI	\$0.00	\$1,092,518.08	\$1,092,518.08	\$0.00	\$0.00	\$1,092,518.08	\$1,092,518.08	\$0.00
		5100	MOBILIARIO Y EQUIPO DE ADMI	\$0.00	\$122,528.08	\$122,528.08	\$0.00	\$0.00	\$122,528.08	\$122,528.08	\$0.00
		5110	Muebles de oficina y estanteria	\$0.00	\$8,699.00	\$8,699.00	\$0.00	\$0.00	\$8,699.00	\$8,699.00	\$0.00
02	01	5111	Muebles de oficina y estanteria	\$0.00	\$8,699.00	\$8,699.00	\$0.00	\$0.00	\$8,699.00	\$8,699.00	\$0.00
		5150	Equipo de cómputo y de tecnologi	\$0.00	\$104,674.08	\$104,674.08	\$0.00	\$0.00	\$104,674.08	\$104,674.08	\$0.00
02	01	5151	Equipo de cómputo y de tecnologi	\$0.00	\$104,674.08	\$104,674.08	\$0.00	\$0.00	\$104,674.08	\$104,674.08	\$0.00
		5190	Otros mobiliarios y equipos de ad	\$0.00	\$9,155.00	\$9,155.00	\$0.00	\$0.00	\$9,155.00	\$9,155.00	\$0.00
02	01	5191	Otros mobiliarios y equipos de ad	\$0.00	\$9,155.00	\$9,155.00	\$0.00	\$0.00	\$9,155.00	\$9,155.00	\$0.00
		5400	VEHICULOS Y EQUIPO DE TRAN	\$0.00	\$969,990.00	\$969,990.00	\$0.00	\$0.00	\$969,990.00	\$969,990.00	\$0.00
		5410	Vehículos y equipo terrestre	\$0.00	\$969,990.00	\$969,990.00	\$0.00	\$0.00	\$969,990.00	\$969,990.00	\$0.00
02	01	5411	Vehículos y equipo terrestre	\$0.00	\$969,990.00	\$969,990.00	\$0.00	\$0.00	\$969,990.00	\$969,990.00	\$0.00
		TRIBUNAL ELECTORAL DE EST/		\$1,747,530.00	\$1,884,415.17	\$3,431,945.17	\$0.00	\$0.00	\$3,229,293.29	\$3,229,293.29	\$202,651.8



Estado del Ejercicio del Presupuesto de Egresos por Fuente de Financiamiento - Proyecto/Proceso - Unidad Administrativa Al 31/dic./2022

Fecha y hora de Impresión | 25/ene./2023 | 09:11 a. m.

Usr: ignacio
Rep: rptEstadoPresupuestoEgresos_FF_PY-UA

fuente Financiamiento	Proyecto/ Proceso	Unidad Administrativa	Objeto del Gasto	Aprobado	Ampliaciones / (Reducciones)	Presupuesto Vigente	Comprometido	Presupuesto Disponible para Comprometer	Devengado	Comprometido No Devengado	Presupuesto Sin Devengar	Ejercido	Pagado	Cuentas por Pagar Deud.
-----------------------	-------------------	-----------------------	------------------	----------	------------------------------	---------------------	--------------	---	-----------	---------------------------	--------------------------	----------	--------	-------------------------

RECURSOS FINANCIEROS				\$1,747,530.00	\$1,864,415.17	\$3,431,945.17	\$3,431,945.17	\$0.00	\$3,431,945.17	\$0.00	\$0.00	\$3,229,293.29	\$3,229,293.29	\$202,651.88
RECURSOS ESTATALES BANOR				\$30,000,000.00	\$1,402,854.81	\$31,402,854.81	\$31,402,854.81	\$0.00	\$31,402,854.81	\$0.00	\$0.00	\$30,252,594.20	\$30,252,594.20	\$1,150,260.61
Total Final				\$30,000,000.00	\$1,402,854.81	\$31,402,854.81	\$31,402,854.81	\$0.00	\$31,402,854.81	\$0.00	\$0.00	\$30,252,594.20	\$30,252,594.20	\$1,150,260.61


LIC. CESAR J. PORRAS FLORES
SECRETARIO EJECUTIVO


MAGDA DENNISE ADRIANA PORRAS GUERRERO
PRESIDENTA DEL TRIBUNAL ELECTORAL

Concepto	Egresos					Subejercicio
	Aprobado	Ampliaciones / (Reducciones)	Modificado	Devengado	Pagado	
1		2	3=(1+2)	4	5	6 = (3 - 4)
ORGANOS AUTONOMOS	\$30,000,000.00	\$1,402,854.81	\$31,402,854.81	\$31,402,854.81	\$30,252,594.20	\$0.00
TOTAL DEL GASTO	\$30,000,000.00	\$1,402,854.81	\$31,402,854.81	\$31,402,854.81	\$30,252,594.20	\$0.00

MAGDA.DENNISE ADRIANA PORRAS GUERRERO
PRESIDENTA DEL TRIBUNAL ELECTORAL

LIC.CESAR J.PORRAS FLORES
SECRETARIO EJECUTIVO



Estado Analítico del Ejercicio del Presupuesto de Egresos

Usu: ignacio

Rep: rptEstadoPresupuestoEgresos-UA3_GB_SC

Clasificación Administrativa

Del 01/ene./2022 Al 31/dic./2022

Fecha y 25/ene./2023

hora de impresión 09:17 a. m.

Concepto	Egresos				Subejercicio
	Aprobado	Ampliaciones / (Reducciones)	Modificado	Devengado	
1		2	3=(1+2)	4	5
					6 = (3 - 4)


MAGDA.DENNISE ADRIANA PORRAS GUERRERO

PRESIDENTA DEL TRIBUNAL ELECTORAL


LIC.CESAR J.PORRAS FLORES

SECRETARIO EJECUTIVO



TRIBUNAL ELECTORAL DEL ESTADO SAN LUIS POTOSI
SAN LUIS POTOSI
Estado del Ejercicio del Presupuesto de Egresos por Capitulo del Gasto Al

Fecha y hora de Impresión | 25/ene./2023
09:18 a. m.

Usu: ignacio
 Rep: rptEstadoPresupuestoEgresos AprMod

Objeto del Gasto	Aprobado	Ampliación	Reducción	Modificado
1000 SERVICIOS PERSONALES	\$28,252,470.00	\$3,219,875.58	\$3,501,435.94	\$27,970,909.64
1100 REMUNERACIONES AL PERSONAL DE CARÁCTER PI	\$15,714,949.56	\$260,399.02	\$1,114,036.94	\$14,861,311.64
1130 Sueldos base al personal permanente	\$15,714,949.56	\$260,399.02	\$1,114,036.94	\$14,861,311.64
1131 Sueldos base al personal permanente	\$10,274,055.00	\$0.00	\$562,171.26	\$9,711,883.74
1132 COMPENSACION GARANTIZADA	\$5,440,894.56	\$260,399.02	\$551,865.68	\$5,149,427.90
1300 REMUNERACIONES ADICIONALES Y ESPECIALES	\$4,041,765.08	\$1,776,793.76	\$1,520,286.43	\$4,298,272.41
1320 Primas de vacaciones, dominical y gratificación de fin de	\$3,005,417.28	\$0.00	\$1,258,230.75	\$1,747,186.53
1321 Primas de vacaciones, dominical y gratificación de fin de	\$414,539.12	\$0.00	\$16,935.80	\$397,603.32
1323 GRATIFICACION DE FIN DE AÑO (AGUINALDO)	\$2,590,878.16	\$0.00	\$1,241,294.95	\$1,349,583.21
1340 Compensaciones	\$1,036,347.80	\$1,776,793.76	\$262,055.68	\$2,551,085.88
1341 Compensaciones	\$1,036,347.80	\$1,776,793.76	\$262,055.68	\$2,551,085.88
1400 SEGURIDAD SOCIAL	\$3,835,354.60	\$0.00	\$194,510.77	\$3,640,843.83
1410 Aportaciones de seguridad social	\$1,500,039.00	\$0.00	\$78,163.15	\$1,421,875.85
1411 Aportaciones de seguridad social	\$1,500,039.00	\$0.00	\$78,163.15	\$1,421,875.85
1420 Aportaciones a fondos de vivienda	\$1,027,825.44	\$0.00	\$55,517.18	\$972,308.26
1421 Aportaciones a fondos de vivienda	\$1,027,825.44	\$0.00	\$55,517.18	\$972,308.26
1430 Aportaciones al sistema para el retiro	\$1,057,490.16	\$0.00	\$60,829.19	\$996,660.97
1431 Aportaciones al sistema para el retiro	\$409,969.56	\$0.00	\$21,046.40	\$388,923.16
1432 RETIRO CESANTIA Y VEJEZ	\$647,520.60	\$0.00	\$39,782.79	\$607,737.81
1440 Aportaciones para seguros	\$250,000.00	\$0.00	\$1.25	\$249,998.75
1444 SEGURO DE GASTOS MEDICOS MAYORES	\$250,000.00	\$0.00	\$1.25	\$249,998.75
1500 OTRAS PRESTACIONES SOCIALES Y ECONÓMICAS	\$2,605,589.04	\$1,110,758.29	\$672,601.80	\$3,043,745.53
1510 Cuotas para el fondo de ahorro y fondo de trabajo	\$1,027,405.56	\$0.00	\$57,879.90	\$969,525.66
1511 Cuotas para el fondo de ahorro y fondo de trabajo	\$1,027,405.56	\$0.00	\$57,879.90	\$969,525.66
1520 Indemnizaciones	\$0.00	\$337,640.00	\$0.00	\$337,640.00
1521 Indemnizaciones	\$0.00	\$337,640.00	\$0.00	\$337,640.00
1540 Prestaciones contractuales	\$1,578,183.48	\$158,397.29	\$0.90	\$1,736,579.87
1541 Prestaciones contractuales	\$1,578,183.48	\$158,397.29	\$0.90	\$1,736,579.87
1590 Otras prestaciones sociales y económicas	\$0.00	\$614,721.00	\$614,721.00	\$0.00
1591 Otras prestaciones sociales y económicas	\$0.00	\$614,721.00	\$614,721.00	\$0.00
1700 PAGO DE ESTÍMULOS A SERVIDORES PÚBLICOS	\$2,054,811.72	\$71,924.51	\$0.00	\$2,126,736.23
1710 Estímulos	\$2,054,811.72	\$71,924.51	\$0.00	\$2,126,736.23
1711 Estímulos	\$2,054,811.72	\$71,924.51	\$0.00	\$2,126,736.23
2000 MATERIALES Y SUMINISTROS	\$157,629.00	\$371,633.62	\$51,087.27	\$478,175.35
2100 MATERIALES DE ADMINISTRACIÓN, EMISIÓN DE DO	\$115,800.00	\$176,342.00	\$35,102.72	\$257,039.28
2110 Materiales, útiles y equipos menores de oficina	\$30,000.00	\$79,500.00	\$13,812.08	\$95,687.92
2111 Materiales, útiles y equipos menores de oficina	\$30,000.00	\$79,500.00	\$13,812.08	\$95,687.92
2120 Materiales y útiles de impresión y reproducción	\$0.00	\$2,500.00	\$1,670.00	\$830.00
2121 Materiales y útiles de impresión y reproducción	\$0.00	\$2,500.00	\$1,670.00	\$830.00
2140 Materiales, útiles y equipos menores de tecnologías de i	\$24,000.00	\$31,900.00	\$3,219.90	\$52,680.10
2141 Materiales, útiles y equipos menores de tecnologías de i	\$24,000.00	\$31,900.00	\$3,219.90	\$52,680.10
2150 Material impreso e información digital	\$45,000.00	\$37,802.00	\$14,541.60	\$68,260.40
2151 Material impreso e información digital	\$45,000.00	\$37,802.00	\$14,541.60	\$68,260.40
2160 Material de limpieza	\$16,800.00	\$24,640.00	\$1,859.14	\$39,580.86
2161 Material de limpieza	\$16,800.00	\$24,640.00	\$1,859.14	\$39,580.86
2200 ALIMENTOS Y UTENSILIOS	\$6,000.00	\$70,696.00	\$1,066.77	\$75,629.23
2210 Productos alimenticios para personas	\$6,000.00	\$70,696.00	\$1,066.77	\$75,629.23
2211 Productos alimenticios para personas	\$6,000.00	\$4,000.00	\$36.77	\$9,963.23
2212 Alimentacion en eventos oficiales	\$0.00	\$66,696.00	\$1,030.00	\$68,666.00
2300 MATERIAS PRIMAS Y MATERIALES DE PRODUCCIÓN	\$4,800.00	\$0.07	\$4,800.07	\$0.00



TRIBUNAL ELECTORAL DEL ESTADO SAN LUIS POTOSI SAN LUIS POTOSI

Estado del Ejercicio del Presupuesto de Egresos por Capítulo del Gasto AI

Usu: ignacio

Rep: rptEstadoPresupuestoEgresos_AprMod

Fecha y hora de Impresión: 25/ene./2023
09:18 a. m.

Objeto del Gasto		Aprobado	Ampliación	Reducción	Modificado
2340	Combustibles, lubricantes, aditivos, carbón y sus derivad	\$0.00	\$0.07	\$0.07	\$0.00
2341	Combustibles, lubricantes, aditivos, carbón y sus derivad	\$0.00	\$0.07	\$0.07	\$0.00
2350	Productos químicos, farmacéuticos y de laboratorio adqu	\$4,800.00	\$0.00	\$4,800.00	\$0.00
2351	Productos químicos, farmacéuticos y de laboratorio adqu	\$4,800.00	\$0.00	\$4,800.00	\$0.00
2400	MATERIALES Y ARTÍCULOS DE CONSTRUCCIÓN Y DI	\$0.00	\$1,100.00	\$256.00	\$844.00
2460	Material eléctrico y electrónico	\$0.00	\$1,100.00	\$256.00	\$844.00
2461	Material eléctrico y electrónico	\$0.00	\$1,100.00	\$256.00	\$844.00
2600	COMBUSTIBLES, LUBRICANTES Y ADITIVOS	\$31,029.00	\$102,666.48	\$9,026.64	\$124,668.84
2610	Combustibles, lubricantes y aditivos	\$31,029.00	\$102,666.48	\$9,026.64	\$124,668.84
2611	Combustibles, lubricantes y aditivos	\$31,029.00	\$102,666.48	\$9,026.64	\$124,668.84
2700	VESTUARIO, BLANCOS, PRENDAS DE PROTECCIÓN	\$0.00	\$600.00	\$450.00	\$150.00
2720	Prendas de seguridad y protección personal	\$0.00	\$600.00	\$450.00	\$150.00
2721	Prendas de seguridad y protección personal	\$0.00	\$600.00	\$450.00	\$150.00
2900	HERRAMIENTAS, REFACCIONES Y ACCESORIOS MEI	\$0.00	\$20,229.07	\$385.07	\$19,844.00
2920	Refacciones y accesorios menores de edificios	\$0.00	\$150.00	\$24.01	\$125.99
2921	Refacciones y accesorios menores de edificios	\$0.00	\$150.00	\$24.01	\$125.99
2930	Refacciones y accesorios menores de mobiliario y equip	\$0.00	\$7,299.00	\$22.99	\$7,276.01
2931	Refacciones y accesorios menores de mobiliario y equip	\$0.00	\$7,299.00	\$22.99	\$7,276.01
2940	Refacciones y accesorios menores de equipo de cómput	\$0.00	\$2,650.00	\$286.00	\$2,364.00
2941	Refacciones y accesorios menores de equipo de cómput	\$0.00	\$2,650.00	\$286.00	\$2,364.00
2960	Refacciones y accesorios menores de equipo de transpor	\$0.00	\$10,130.07	\$52.07	\$10,078.00
2961	Refacciones y accesorios menores de equipo de transpor	\$0.00	\$10,130.07	\$52.07	\$10,078.00
3000	SERVICIOS GENERALES	\$1,589,901.00	\$837,923.82	\$566,573.08	\$1,861,251.74
3100	SERVICIOS BÁSICOS	\$163,960.00	\$26,230.00	\$53,663.15	\$136,526.85
3110	Energía eléctrica	\$99,600.00	\$0.00	\$34,311.00	\$65,289.00
3111	Energía eléctrica	\$99,600.00	\$0.00	\$34,311.00	\$65,289.00
3130	Agua	\$13,600.00	\$0.00	\$12,321.99	\$1,278.01
3131	Agua	\$13,600.00	\$0.00	\$12,321.99	\$1,278.01
3140	Telefonía tradicional	\$24,960.00	\$8,500.00	\$4,278.10	\$29,181.90
3141	Telefonía tradicional	\$24,960.00	\$8,500.00	\$4,278.10	\$29,181.90
3170	Servicios de acceso de Internet, redes y procesamiento c	\$16,800.00	\$3,950.00	\$2,006.00	\$18,744.00
3171	Servicios de acceso de Internet, redes y procesamiento c	\$16,800.00	\$3,950.00	\$2,006.00	\$18,744.00
3180	Servicios postales y telegráficos	\$9,000.00	\$13,780.00	\$746.06	\$22,033.94
3181	Servicios postales y telegráficos	\$9,000.00	\$13,780.00	\$746.06	\$22,033.94
3200	SERVICIOS DE ARRENDAMIENTO	\$654,079.00	\$63,551.00	\$1,983.49	\$715,646.51
3220	Arrendamiento de edificios	\$602,179.00	\$52,701.00	\$10.12	\$654,869.88
3221	Arrendamiento de edificios	\$602,179.00	\$52,701.00	\$10.12	\$654,869.88
3230	Arrendamiento de mobiliario y equipo de administración,	\$39,600.00	\$6,000.00	\$155.28	\$45,444.72
3231	Arrendamiento de mobiliario y equipo de administración,	\$39,600.00	\$6,000.00	\$155.28	\$45,444.72
3270	Arrendamiento de activos intangibles	\$12,300.00	\$4,850.00	\$1,818.09	\$15,331.91
3271	Arrendamiento de activos intangibles	\$12,300.00	\$4,850.00	\$1,818.09	\$15,331.91
3300	SERVICIOS PROFESIONALES, CIENTÍFICOS, TÉCNICI	\$58,000.00	\$81,028.68	\$52,700.02	\$86,328.66
3310	Servicios legales, de contabilidad, auditoría y relacionado	\$0.00	\$3,160.00	\$10.00	\$3,150.00
3311	Servicios legales, de contabilidad, auditoría y relacionado	\$0.00	\$3,160.00	\$10.00	\$3,150.00
3340	Servicios de capacitación	\$52,000.00	\$0.00	\$52,000.00	\$0.00
3341	Servicios de capacitación	\$52,000.00	\$0.00	\$52,000.00	\$0.00
3380	Servicios de vigilancia	\$6,000.00	\$0.00	\$690.02	\$5,309.98
3381	Servicios de vigilancia	\$6,000.00	\$0.00	\$690.02	\$5,309.98
3390	Servicios profesionales, científicos y técnicos integrales	\$0.00	\$77,868.68	\$0.00	\$77,868.68
3391	Servicios profesionales, científicos y técnicos integrales	\$0.00	\$77,868.68	\$0.00	\$77,868.68



TRIBUNAL ELECTORAL DEL ESTADO SAN LUIS POTOSI SAN LUIS POTOSI

Estado del Ejercicio del Presupuesto de Egresos por Capítulo del Gasto Al

Usu: ignacio

Rep: rptEstadoPresupuestoEgresos AprMod

Fecha y hora de Impresión 25/ene/2023
09:18 a. m.

Objeto del Gasto		Aprobado	Ampliación	Reducción	Modificado
3400	SERVICIOS FINANCIEROS, BANCARIOS Y COMERCIA	\$8,000.00	\$75,239.46	\$35,289.64	\$47,949.82
3410	Servicios financieros y bancarios	\$0.00	\$230.00	\$148.80	\$81.20
3411	Servicios financieros y bancarios	\$0.00	\$230.00	\$148.80	\$81.20
3450	Seguro de bienes patrimoniales	\$8,000.00	\$75,009.46	\$35,140.84	\$47,868.62
3451	Seguro de bienes patrimoniales	\$8,000.00	\$75,009.46	\$35,140.84	\$47,868.62
3500	SERVICIOS DE INSTALACIÓN, REPARACIÓN, MANTE	\$14,000.00	\$26,005.00	\$6,714.54	\$33,290.46
3510	Conservación y mantenimiento menor de inmuebles	\$6,000.00	\$9,050.00	\$3,102.00	\$11,948.00
3511	Conservación y mantenimiento menor de inmuebles	\$6,000.00	\$9,050.00	\$3,102.00	\$11,948.00
3520	Instalación, reparación y mantenimiento de mobiliario y e	\$0.00	\$3,900.00	\$72.00	\$3,828.00
3521	Instalación, reparación y mantenimiento de mobiliario y e	\$0.00	\$3,900.00	\$72.00	\$3,828.00
3530	Instalación, reparación y mantenimiento de equipo de có	\$0.00	\$510.00	\$9.99	\$500.01
3531	Instalación, reparación y mantenimiento de equipo de có	\$0.00	\$510.00	\$9.99	\$500.01
3550	Reparación y mantenimiento de equipo de transporte	\$8,000.00	\$5,785.00	\$3,498.55	\$10,286.45
3551	Reparación y mantenimiento de equipo de transporte	\$8,000.00	\$5,360.00	\$3,392.55	\$9,967.45
3558	Servicios de limpieza y manejos de desechos	\$0.00	\$425.00	\$108.00	\$319.00
3580	Servicios de limpieza y manejo de desechos	\$0.00	\$1,750.00	\$10.00	\$1,740.00
3581	Servicios de limpieza y manejo de desechos	\$0.00	\$1,750.00	\$10.00	\$1,740.00
3590	Servicios de jardinería y fumigación	\$0.00	\$5,010.00	\$22.00	\$4,988.00
3591	Servicios de jardinería y fumigación	\$0.00	\$5,010.00	\$22.00	\$4,988.00
3700	SERVICIOS DE TRASLADOS Y VIÁTICOS	\$90,000.00	\$6,105.00	\$75,473.96	\$20,631.04
3750	Viáticos en el país	\$90,000.00	\$0.00	\$75,413.96	\$14,586.04
3751	Viáticos en el país	\$90,000.00	\$0.00	\$75,413.96	\$14,586.04
3780	Servicios integrales de traslado y viáticos	\$0.00	\$5,105.00	\$0.00	\$5,105.00
3781	Servicios integrales de traslado y viáticos	\$0.00	\$5,105.00	\$0.00	\$5,105.00
3790	Otros servicios de traslado y hospedaje	\$0.00	\$1,000.00	\$60.00	\$940.00
3791	Otros servicios de traslado y hospedaje	\$0.00	\$1,000.00	\$60.00	\$940.00
3900	OTROS SERVICIOS GENERALES	\$601,862.00	\$559,764.68	\$340,748.28	\$820,878.40
3920	Impuestos y derechos	\$3,000.00	\$1,000.00	\$817.60	\$3,182.40
3921	Impuestos y derechos	\$3,000.00	\$1,000.00	\$817.60	\$3,182.40
3950	Penas, multas, accesorios y actualizaciones	\$0.00	\$25,397.00	\$11.00	\$25,386.00
3951	Penas, multas, accesorios y actualizaciones	\$0.00	\$25,397.00	\$11.00	\$25,386.00
3980	Impuesto sobre nóminas y otros que se deriven de una n	\$598,862.00	\$533,367.68	\$339,919.68	\$792,310.00
3981	Impuesto sobre nóminas y otros que se deriven de una n	\$598,862.00	\$533,367.68	\$339,919.68	\$792,310.00
5000	BIENES MUEBLES, INMUEBLES E INTANGIBLE	\$0.00	\$1,122,996.00	\$30,477.92	\$1,092,518.08
5100	MOBILIARIO Y EQUIPO DE ADMINISTRACIÓN	\$0.00	\$122,996.00	\$467.92	\$122,528.08
5110	Muebles de oficina y estantería	\$0.00	\$8,699.00	\$0.00	\$8,699.00
5111	Muebles de oficina y estantería	\$0.00	\$8,699.00	\$0.00	\$8,699.00
5120	Muebles, excepto de oficina y estantería	\$0.00	\$301.00	\$301.00	\$0.00
5121	Muebles, excepto de oficina y estantería	\$0.00	\$301.00	\$301.00	\$0.00
5150	Equipo de cómputo y de tecnologías de la información	\$0.00	\$104,700.00	\$25.92	\$104,674.08
5151	Equipo de cómputo y de tecnología de la información	\$0.00	\$104,700.00	\$25.92	\$104,674.08
5190	Otros mobiliarios y equipos de administración	\$0.00	\$9,296.00	\$141.00	\$9,155.00
5191	Otros mobiliarios y equipos de administración	\$0.00	\$9,296.00	\$141.00	\$9,155.00
5400	VEHÍCULOS Y EQUIPO DE TRANSPORTE	\$0.00	\$1,000,000.00	\$30,010.00	\$969,990.00
5410	Vehículos y equipo terrestre	\$0.00	\$1,000,000.00	\$30,010.00	\$969,990.00
5411	Vehículos y equipo terrestre	\$0.00	\$1,000,000.00	\$30,010.00	\$969,990.00
9000	DEUDA PÚBLICA	\$0.00	\$116,410.00	\$116,410.00	\$0.00
9900	ADEUDOS DE EJERCICIOS FISCALES ANTERIORES (\$0.00	\$116,410.00	\$116,410.00	\$0.00
9910	ADEFAS	\$0.00	\$116,410.00	\$116,410.00	\$0.00
9911	ADEFAS	\$0.00	\$116,410.00	\$116,410.00	\$0.00



TRIBUNAL ELECTORAL DEL ESTADO SAN LUIS POTOSI
SAN LUIS POTOSI
Estado del Ejercicio del Presupuesto de Egresos por Capitulo del Gasto AI


Usu: ignacio

Rep: rptEstadoPresupuestoEgresos AprMod

Fecha y hora de Impresión | 25/ene./2023 | 09:18 a. m.

Objeto del Gasto	Aprobado	Ampliación	Reducción	Modificado
Total	\$30,000,000.00	\$5,668,839.02	\$4,265,984.21	\$31,402,854.81


MAGDA.DENNISE ADRIANA PORRAS GUERRERO
PRESIDENTA DEL TRIBUNAL ELECTORAL


LIC.CESAR J.PORRAS FLORES
SECRETARIO EJECUTIVO

TRIBUNAL ELECTORAL DEL ESTADO SAN LUIS POTOSI
SAN LUIS POTOSI

Estado Analítico Mensual de Ingresos

Al 31/dic./2022

Fecha y hora de Impresión | 25/ene./2023 | 09:20 a. m.



naico
plAnaliticoPresupuestoIngresos

Rubro de Ingreso	Ene	Feb	Mar	Abr	May	Jun	Jul	Ago	Sep	Oct	Nov	Dic	Total (Vigente - Total)	Diferencia (Vigente - Total)
Productos	\$423.84	\$321.47	\$676.25	\$980.48	\$666.94	\$997.07	\$978.54	\$980.82	\$974.52	\$1,176.86	\$1,457.91	\$1,059.95	\$10,894.65	\$0.00
PRODUCTOS	\$423.84	\$321.47	\$676.25	\$980.48	\$666.94	\$997.07	\$978.54	\$980.82	\$974.52	\$1,176.86	\$1,457.91	\$1,059.95	\$10,894.65	\$0.00
PRODUCTOS	\$423.84	\$321.47	\$676.25	\$980.48	\$666.94	\$997.07	\$978.54	\$980.82	\$974.52	\$1,176.86	\$1,457.91	\$1,059.95	\$10,894.65	\$0.00
Aprovechamientos	\$13,500.00	\$0.00	\$0.00	\$0.00	\$0.00	\$0.00	\$0.00	\$0.00	\$0.00	\$0.00	\$0.00	\$0.00	\$13,500.00	\$0.00
Multas	\$13,500.00	\$0.00	\$0.00	\$0.00	\$0.00	\$0.00	\$0.00	\$0.00	\$0.00	\$0.00	\$0.00	\$0.00	\$13,500.00	\$0.00
MULTAS	\$13,500.00	\$0.00	\$0.00	\$0.00	\$0.00	\$0.00	\$0.00	\$0.00	\$0.00	\$0.00	\$0.00	\$0.00	\$13,500.00	\$0.00
Transferencias y Asignaciones	\$0.00	\$0.00	\$0.00	\$0.00	\$0.00	\$0.00	\$0.00	\$0.00	\$0.00	\$0.00	\$0.00	\$0.00	\$0.00	\$0.00
SERVICIOS PERSONALES	\$31,614,721.00	\$2,544,269.00	\$0.00	\$4,767,138.00	\$3,258,114.53	\$2,500,000.00	\$2,383,569.00	\$2,732,862.00	\$2,383,569.00	\$3,214,037.00	\$3,383,569.00	\$1,848,279.47	\$31,614,721.00	\$0.00
SERVICIOS PERSONALES	\$29,217,551.00	\$2,544,269.00	\$0.00	\$4,767,138.00	\$2,837,592.08	\$2,383,569.00	\$2,383,569.00	\$2,383,569.00	\$2,383,569.00	\$2,998,290.00	\$2,383,569.00	\$1,768,847.92	\$29,217,551.00	\$0.00
MATERIALES Y SUMINISTROS	\$205,380.00	\$0.00	\$0.00	\$0.00	\$116,429.00	\$482,199.00	\$0.00	\$51,345.00	\$0.00	\$17,115.00	\$0.00	\$51,345.00	\$205,380.00	\$0.00
SERVICIOS GENERALES	\$2,191,790.00	\$0.00	\$0.00	\$369,177.45	\$99,316.00	\$198,630.00	\$0.00	\$297,848.00	\$0.00	\$198,632.00	\$1,000,000.00	\$28,086.55	\$2,191,790.00	\$0.00
Total	\$31,636,115.65	\$2,558,192.34	\$4,767,814.25	\$3,259,095.01	\$3,860,180.94	\$2,500,997.07	\$2,394,547.54	\$2,733,842.82	\$2,384,543.52	\$3,215,213.86	\$3,385,038.91	\$1,849,239.42	\$31,636,115.65	\$0.00

MAGDA DENNISE ADRIANA PORRAS GUERRERO
PRESIDENTA DEL TRIBUNAL ELECTORAL

LIC. CESAR J. PORRAS FLORES
SECRETARIO EJECUTIVO

TRIBUNAL ELECTORAL DEL ESTADO SAN LUIS POTOSÍ
SAN LUIS POTOSÍ
Análisis Mensual de Egresos Devengados por Capítulo del Gasto al 31/dic./2022
(Cuentas con Movimientos)

Fecha y hora de impresión | 25/ene/2023 | 09:21 a. m.

Capítulo del Gasto	Ene	Feb	Mar	Abr	May	Jun	Jul	Agosto	Sep	Oct	Nov	Dic	Total	Diferencia (Vigente - Total)
SERVICIOS PERSONALES	\$7,976,909.64	\$1,560,067.45	\$2,088,349.86	\$1,587,333.54	\$2,291,806.05	\$2,636,768.58	\$2,212,025.72	\$1,756,652.06	\$2,087,703.34	\$1,757,532.86	\$6,171,403.37	\$2,370,909.64	\$27,976,909.64	\$0.00
REMUNERACIONES AL PERSONAL DE C	\$995,333.88	\$1,186,859.82	\$998,029.19	\$1,178,717.70	\$1,232,605.29	\$1,232,971.23	\$1,732,193.84	\$1,258,205.68	\$1,261,833.97	\$1,260,084.62	\$1,262,455.96	\$1,262,020.46	\$14,861,311.64	\$0.00
Sueldos base al personal permanente	\$995,333.88	\$1,186,859.82	\$998,029.19	\$1,178,717.70	\$1,232,605.29	\$1,232,971.23	\$1,732,193.84	\$1,258,205.68	\$1,261,833.97	\$1,260,084.62	\$1,262,455.96	\$1,262,020.46	\$14,861,311.64	\$0.00
Sueldos base al personal permanente	\$971,083.74	\$795,446.25	\$798,556.62	\$797,661.00	\$814,460.85	\$803,405.50	\$813,992.09	\$821,221.97	\$823,813.60	\$822,621.45	\$824,257.88	\$823,889.86	\$9,711,083.74	\$0.00
COMPENSACION GARANTIZADA	\$5,149,427.90	\$398,303.20	\$200,368.18	\$394,161.03	\$418,144.44	\$429,565.73	\$918,201.75	\$436,983.71	\$438,020.37	\$437,463.17	\$438,198.08	\$438,130.50	\$5,149,427.90	\$0.00
REMUNERACIONES ADICIONALES Y ESP	\$4,296,272.41	\$0.00	\$0.00	\$0.00	\$1,785.03	\$0.00	\$198,603.78	\$0.00	\$0.00	\$0.00	\$0.00	\$4,077,642.27	\$4,296,272.41	\$0.00
Primas de vacaciones, dominical y gratific	\$1,747,186.53	\$0.00	\$1,312.58	\$0.00	\$5,928.75	\$14,785.03	\$198,603.78	\$0.00	\$0.00	\$0.00	\$0.00	\$1,536,586.39	\$1,747,186.53	\$0.00
Primas de vacaciones, dominical y gratific	\$397,603.32	\$0.00	\$295.16	\$0.00	\$1,335.81	\$3,220.48	\$194,977.51	\$0.00	\$0.00	\$0.00	\$0.00	\$197,776.46	\$397,603.32	\$0.00
GRATIFICACION DE FIN DE AÑO (AGUIJ	\$1,349,983.21	\$0.00	\$1,017.42	\$0.00	\$4,594.55	\$0.00	\$3,626.17	\$0.00	\$0.00	\$0.00	\$0.00	\$1,328,779.93	\$1,349,983.21	\$0.00
Compensaciones	\$2,551,065.88	\$0.00	\$0.00	\$0.00	\$0.00	\$0.00	\$0.00	\$0.00	\$0.00	\$0.00	\$0.00	\$2,551,065.88	\$2,551,065.88	\$0.00
COMPENSACION SOCIAL	\$3,640,843.83	\$0.00	\$537,604.98	\$0.00	\$863,773.87	\$121,163.83	\$691,877.16	\$0.00	\$119,287.06	\$454,156.15	\$119,287.06	\$455,040.37	\$3,640,843.83	\$0.00
Aportaciones de seguridad social	\$1,421,875.85	\$0.00	\$221,484.47	\$0.00	\$237,113.33	\$120,687.86	\$114,844.17	\$0.00	\$119,287.06	\$122,406.55	\$119,287.06	\$123,012.41	\$1,421,875.85	\$0.00
Aportaciones de seguridad social	\$972,300.26	\$0.00	\$156,213.61	\$0.00	\$161,320.73	\$162,181.32	\$244.22	\$0.00	\$0.00	\$163,601.98	\$0.00	\$153,601.98	\$972,300.26	\$0.00
Aportaciones a fondos de vivienda	\$996,660.97	\$0.00	\$150,906.90	\$0.00	\$165,339.81	\$251.55	\$164,852.92	\$0.00	\$169,736.29	\$169,147.62	\$0.00	\$168,425.88	\$996,660.97	\$0.00
Aportaciones al sistema para el retiro	\$388,923.16	\$0.00	\$62,485.44	\$0.00	\$64,828.27	\$97.69	\$64,872.50	\$0.00	\$66,057.72	\$65,440.77	\$0.00	\$65,440.77	\$388,923.16	\$0.00
RETIRO CESANTIA Y VEJEZ	\$607,737.81	\$0.00	\$97,421.46	\$0.00	\$100,811.54	\$153.86	\$99,980.42	\$0.00	\$103,078.57	\$102,706.85	\$0.00	\$102,985.11	\$607,737.81	\$0.00
Aportaciones para seguros	\$249,998.75	\$0.00	\$0.00	\$0.00	\$0.00	\$249,998.75	\$0.00	\$0.00	\$0.00	\$0.00	\$0.00	\$0.00	\$249,998.75	\$0.00
SEGURO DE GASTOS MEDICOS MAYOR	\$249,998.75	\$0.00	\$0.00	\$0.00	\$0.00	\$249,998.75	\$0.00	\$0.00	\$0.00	\$0.00	\$0.00	\$0.00	\$249,998.75	\$0.00
OTRAS PRESTACIONES SOCIALES Y EC	\$3,043,745.53	\$406,044.90	\$205,009.13	\$209,404.64	\$209,209.39	\$207,313.72	\$544,731.54	\$210,822.55	\$211,831.03	\$211,708.16	\$212,064.32	\$211,922.96	\$3,043,745.53	\$0.00
Cuotas para el fondo de ahorro y fondo de	\$79,344.27	\$79,596.41	\$79,765.74	\$78,121.91	\$80,640.60	\$80,340.19	\$81,137.90	\$82,121.83	\$82,380.99	\$82,281.78	\$82,425.42	\$82,388.62	\$969,525.66	\$0.00
Cuotas para el fondo de ahorro y fondo de	\$79,344.27	\$79,596.41	\$79,765.74	\$78,121.91	\$80,640.60	\$80,340.19	\$81,137.90	\$82,121.83	\$82,380.99	\$82,281.78	\$82,425.42	\$82,388.62	\$969,525.66	\$0.00
Indemnizaciones	\$337,640.00	\$0.00	\$0.00	\$0.00	\$0.00	\$0.00	\$337,640.00	\$0.00	\$0.00	\$0.00	\$0.00	\$0.00	\$337,640.00	\$0.00
Indemnizaciones	\$337,640.00	\$0.00	\$0.00	\$0.00	\$0.00	\$0.00	\$337,640.00	\$0.00	\$0.00	\$0.00	\$0.00	\$0.00	\$337,640.00	\$0.00
Prestaciones contractuales	\$1,736,579.87	\$326,700.63	\$126,412.72	\$129,638.90	\$128,568.79	\$126,973.53	\$126,953.64	\$128,800.72	\$129,550.04	\$129,448.38	\$129,638.90	\$129,534.34	\$1,736,579.87	\$0.00
Prestaciones contractuales	\$1,736,579.87	\$326,700.63	\$126,412.72	\$129,638.90	\$128,568.79	\$126,973.53	\$126,953.64	\$128,800.72	\$129,550.04	\$129,448.38	\$129,638.90	\$129,534.34	\$1,736,579.87	\$0.00
PAGO DE ESTIMULOS A SERVIDORES PI	\$2,126,736.23	\$168,688.67	\$157,583.15	\$359,899.81	\$158,518.29	\$159,643.94	\$161,239.34	\$164,243.84	\$162,600.02	\$161,754.41	\$163,725.52	\$164,777.41	\$2,126,736.23	\$0.00
Estímulos	\$2,126,736.23	\$168,688.67	\$157,583.15	\$359,899.81	\$158,518.29	\$159,643.94	\$161,239.34	\$164,243.84	\$162,600.02	\$161,754.41	\$163,725.52	\$164,777.41	\$2,126,736.23	\$0.00
Estímulos	\$2,126,736.23	\$168,688.67	\$157,583.15	\$359,899.81	\$158,518.29	\$159,643.94	\$161,239.34	\$164,243.84	\$162,600.02	\$161,754.41	\$163,725.52	\$164,777.41	\$2,126,736.23	\$0.00
MATERIALES Y SUMINISTROS	\$478,175.35	\$640.32	\$12,358.61	\$7,272.77	\$8,604.75	\$25,083.35	\$9,826.71	\$22,158.80	\$4,908.34	\$11,003.00	\$155,492.12	\$31,915.48	\$478,175.35	\$0.00
MATERIALES DE ADMINISTRACION, EM	\$257,639.28	\$640.32	\$6,414.61	\$4,988.27	\$5,274.10	\$22,035.81	\$2,643.32	\$14,122.72	\$1,450.00	\$7,172.06	\$105,132.12	\$73,654.85	\$257,639.28	\$0.00
Materiales, útiles y equipos menores de ofi	\$95,687.92	\$0.00	\$3,773.32	\$80.01	\$1,090.60	\$17,223.41	\$0.00	\$14,775.00	\$0.00	\$53.01	\$58,692.57	\$0.00	\$95,687.92	\$0.00
Materiales, útiles y equipos menores de ofi	\$95,687.92	\$0.00	\$3,773.32	\$80.01	\$1,090.60	\$17,223.41	\$0.00	\$14,775.00	\$0.00	\$53.01	\$58,692.57	\$0.00	\$95,687.92	\$0.00
Materiales y útiles de impresión y reproduc	\$830.00	\$0.00	\$0.00	\$0.00	\$0.00	\$0.00	\$0.00	\$0.00	\$0.00	\$0.00	\$450.00	\$0.00	\$830.00	\$0.00
Materiales y útiles de impresión y reproduc	\$830.00	\$0.00	\$0.00	\$0.00	\$0.00	\$0.00	\$0.00	\$0.00	\$0.00	\$0.00	\$450.00	\$0.00	\$830.00	\$0.00
Materiales, útiles y equipos menores de ter	\$52,680.10	\$0.00	\$3,120.01	\$0.00	\$5,050.04	\$0.00	\$3,650.05	\$0.00	\$2,300.02	\$4,850.00	\$29,849.98	\$3,860.00	\$52,680.10	\$0.00
Materiales, útiles y equipos menores de ter	\$52,680.10	\$0.00	\$3,120.01	\$0.00	\$5,050.04	\$0.00	\$3,650.05	\$0.00	\$2,300.02	\$4,850.00	\$29,849.98	\$3,860.00	\$52,680.10	\$0.00
Material impreso e información digital	\$68,260.40	\$0.00	\$1,920.00	\$0.00	\$1,380.40	\$0.00	\$0.00	\$0.00	\$0.00	\$0.00	\$64,960.00	\$0.00	\$68,260.40	\$0.00

TRIBUNAL ELECTORAL DEL ESTADO DE SAN LUIS POTOSÍ
SAN LUIS POTOSÍ

Análisis Mensual de Egresos Devengados por Capítulo del Gasto al 31/dic./2022
 (Cifras en pesos y centavos)

to del Gasto	Presupuesto Vigente	Ene	Feb	Mar	Abr	May	Jun	Jul	Ago	Sep	Oct	Nov	Dic	Total	Diferencia (Vigente - Total)
Material Impreso e Información digital	\$68,250.40	\$0.00	\$1,020.00	\$0.00	\$1,390.40	\$0.00	\$0.00	\$0.00	\$0.00	\$0.00	\$0.00	\$0.00	\$0.00	\$68,250.40	\$0.00
Material de limpieza	\$39,580.86	\$640.32	\$3,374.60	\$1,194.95	\$1,021.05	\$2,803.10	\$1,162.35	\$2,643.32	\$2,047.70	\$1,450.00	\$2,269.05	\$16,139.57	\$4,834.85	\$39,580.86	\$0.00
ALIMENTOS Y UTENSILIOS	\$75,629.23	\$0.00	\$794.00	\$367.50	\$727.50	\$1,014.42	\$660.00	\$878.00	\$630.00	\$487.75	\$840.00	\$30,360.00	\$38,870.06	\$75,629.23	\$0.00
Productos alimenticios para personas	\$75,629.23	\$0.00	\$794.00	\$367.50	\$727.50	\$1,014.42	\$660.00	\$878.00	\$630.00	\$487.75	\$840.00	\$30,360.00	\$38,870.06	\$75,629.23	\$0.00
Productos alimenticios para personas	\$9,963.23	\$0.00	\$0.00	\$367.50	\$727.50	\$1,014.42	\$660.00	\$878.00	\$630.00	\$487.75	\$840.00	\$30,360.00	\$38,870.06	\$9,963.23	\$0.00
Alimentación en eventos oficiales	\$65,666.00	\$0.00	\$0.00	\$0.00	\$727.50	\$1,014.42	\$660.00	\$878.00	\$630.00	\$0.00	\$0.00	\$30,000.00	\$38,870.06	\$65,666.00	\$0.00
MATERIALES Y ARTÍCULOS DE CONSTRUCCIÓN	\$844.00	\$0.00	\$0.00	\$0.00	\$198.50	\$0.00	\$0.00	\$0.00	\$696.00	\$0.00	\$0.00	\$0.00	\$41.50	\$844.00	\$0.00
Material eléctrico y electrónico	\$844.00	\$0.00	\$0.00	\$0.00	\$198.50	\$0.00	\$0.00	\$0.00	\$696.00	\$0.00	\$0.00	\$0.00	\$41.50	\$844.00	\$0.00
Material eléctrico y electrónico	\$844.00	\$0.00	\$0.00	\$0.00	\$198.50	\$0.00	\$0.00	\$0.00	\$696.00	\$0.00	\$0.00	\$0.00	\$41.50	\$844.00	\$0.00
COMBUSTIBLES, LUBRICANTES Y ADITIVOS	\$124,668.84	\$0.00	\$2,900.00	\$1,937.00	\$1,660.00	\$2,190.24	\$2,373.54	\$1,787.38	\$1,710.08	\$2,159.59	\$1,308.94	\$0.00	\$106,672.07	\$124,668.84	\$0.00
Combustibles, lubricantes y aditivos	\$124,668.84	\$0.00	\$2,900.00	\$1,937.00	\$1,660.00	\$2,190.24	\$2,373.54	\$1,787.38	\$1,710.08	\$2,159.59	\$1,308.94	\$0.00	\$106,672.07	\$124,668.84	\$0.00
Combustibles, lubricantes y aditivos	\$124,668.84	\$0.00	\$2,900.00	\$1,937.00	\$1,660.00	\$2,190.24	\$2,373.54	\$1,787.38	\$1,710.08	\$2,159.59	\$1,308.94	\$0.00	\$106,672.07	\$124,668.84	\$0.00
VESTUARIO, BLANCOS, PRENDAS DE PIEL	\$150.00	\$0.00	\$150.00	\$0.00	\$0.00	\$0.00	\$0.00	\$0.00	\$0.00	\$0.00	\$0.00	\$0.00	\$0.00	\$150.00	\$0.00
Prendas de seguridad y protección personal	\$150.00	\$0.00	\$150.00	\$0.00	\$0.00	\$0.00	\$0.00	\$0.00	\$0.00	\$0.00	\$0.00	\$0.00	\$0.00	\$150.00	\$0.00
Prendas de seguridad y protección personal	\$150.00	\$0.00	\$150.00	\$0.00	\$0.00	\$0.00	\$0.00	\$0.00	\$0.00	\$0.00	\$0.00	\$0.00	\$0.00	\$150.00	\$0.00
HERRAMIENTAS, REPARACIONES Y ACCESORIOS	\$119,844.00	\$0.00	\$0.00	\$0.00	\$0.00	\$125.99	\$0.00	\$4,548.01	\$0.00	\$811.00	\$1,882.00	\$0.00	\$12,877.00	\$119,844.00	\$0.00
Refacciones y accesorios menores de edificación	\$125.99	\$0.00	\$0.00	\$0.00	\$0.00	\$125.99	\$0.00	\$0.00	\$0.00	\$0.00	\$0.00	\$0.00	\$0.00	\$125.99	\$0.00
Refacciones y accesorios menores de edificación	\$125.99	\$0.00	\$0.00	\$0.00	\$0.00	\$125.99	\$0.00	\$0.00	\$0.00	\$0.00	\$0.00	\$0.00	\$0.00	\$125.99	\$0.00
Refacciones y accesorios menores de edificación	\$125.99	\$0.00	\$0.00	\$0.00	\$0.00	\$125.99	\$0.00	\$0.00	\$0.00	\$0.00	\$0.00	\$0.00	\$0.00	\$125.99	\$0.00
Refacciones y accesorios menores de edificación	\$125.99	\$0.00	\$0.00	\$0.00	\$0.00	\$125.99	\$0.00	\$0.00	\$0.00	\$0.00	\$0.00	\$0.00	\$0.00	\$125.99	\$0.00
Refacciones y accesorios menores de edificación	\$125.99	\$0.00	\$0.00	\$0.00	\$0.00	\$125.99	\$0.00	\$0.00	\$0.00	\$0.00	\$0.00	\$0.00	\$0.00	\$125.99	\$0.00
Refacciones y accesorios menores de edificación	\$125.99	\$0.00	\$0.00	\$0.00	\$0.00	\$125.99	\$0.00	\$0.00	\$0.00	\$0.00	\$0.00	\$0.00	\$0.00	\$125.99	\$0.00
Refacciones y accesorios menores de edificación	\$125.99	\$0.00	\$0.00	\$0.00	\$0.00	\$125.99	\$0.00	\$0.00	\$0.00	\$0.00	\$0.00	\$0.00	\$0.00	\$125.99	\$0.00
Refacciones y accesorios menores de edificación	\$125.99	\$0.00	\$0.00	\$0.00	\$0.00	\$125.99	\$0.00	\$0.00	\$0.00	\$0.00	\$0.00	\$0.00	\$0.00	\$125.99	\$0.00
Refacciones y accesorios menores de edificación	\$125.99	\$0.00	\$0.00	\$0.00	\$0.00	\$125.99	\$0.00	\$0.00	\$0.00	\$0.00	\$0.00	\$0.00	\$0.00	\$125.99	\$0.00
Refacciones y accesorios menores de edificación	\$125.99	\$0.00	\$0.00	\$0.00	\$0.00	\$125.99	\$0.00	\$0.00	\$0.00	\$0.00	\$0.00	\$0.00	\$0.00	\$125.99	\$0.00
Refacciones y accesorios menores de edificación	\$125.99	\$0.00	\$0.00	\$0.00	\$0.00	\$125.99	\$0.00	\$0.00	\$0.00	\$0.00	\$0.00	\$0.00	\$0.00	\$125.99	\$0.00
Refacciones y accesorios menores de edificación	\$125.99	\$0.00	\$0.00	\$0.00	\$0.00	\$125.99	\$0.00	\$0.00	\$0.00	\$0.00	\$0.00	\$0.00	\$0.00	\$125.99	\$0.00
Refacciones y accesorios menores de edificación	\$125.99	\$0.00	\$0.00	\$0.00	\$0.00	\$125.99	\$0.00	\$0.00	\$0.00	\$0.00	\$0.00	\$0.00	\$0.00	\$125.99	\$0.00
Refacciones y accesorios menores de edificación	\$125.99	\$0.00	\$0.00	\$0.00	\$0.00	\$125.99	\$0.00	\$0.00	\$0.00	\$0.00	\$0.00	\$0.00	\$0.00	\$125.99	\$0.00
Refacciones y accesorios menores de edificación	\$125.99	\$0.00	\$0.00	\$0.00	\$0.00	\$125.99	\$0.00	\$0.00	\$0.00	\$0.00	\$0.00	\$0.00	\$0.00	\$125.99	\$0.00
Refacciones y accesorios menores de edificación	\$125.99	\$0.00	\$0.00	\$0.00	\$0.00	\$125.99	\$0.00	\$0.00	\$0.00	\$0.00	\$0.00	\$0.00	\$0.00	\$125.99	\$0.00
Refacciones y accesorios menores de edificación	\$125.99	\$0.00	\$0.00	\$0.00	\$0.00	\$125.99	\$0.00	\$0.00	\$0.00	\$0.00	\$0.00	\$0.00	\$0.00	\$125.99	\$0.00
Refacciones y accesorios menores de edificación	\$125.99	\$0.00	\$0.00	\$0.00	\$0.00	\$125.99	\$0.00	\$0.00	\$0.00	\$0.00	\$0.00	\$0.00	\$0.00	\$125.99	\$0.00
Refacciones y accesorios menores de edificación	\$125.99	\$0.00	\$0.00	\$0.00	\$0.00	\$125.99	\$0.00	\$0.00	\$0.00	\$0.00	\$0.00	\$0.00	\$0.00	\$125.99	\$0.00
Refacciones y accesorios menores de edificación	\$125.99	\$0.00	\$0.00	\$0.00	\$0.00	\$125.99	\$0.00	\$0.00	\$0.00	\$0.00	\$0.00	\$0.00	\$0.00	\$125.99	\$0.00
Refacciones y accesorios menores de edificación	\$125.99	\$0.00	\$0.00	\$0.00	\$0.00	\$125.99	\$0.00	\$0.00	\$0.00	\$0.00	\$0.00	\$0.00	\$0.00	\$125.99	\$0.00
Refacciones y accesorios menores de edificación	\$125.99	\$0.00	\$0.00	\$0.00	\$0.00	\$125.99	\$0.00	\$0.00	\$0.00	\$0.00	\$0.00	\$0.00	\$0.00	\$125.99	\$0.00
Refacciones y accesorios menores de edificación	\$125.99	\$0.00	\$0.00	\$0.00	\$0.00	\$125.99	\$0.00	\$0.00	\$0.00	\$0.00	\$0.00	\$0.00	\$0.00	\$125.99	\$0.00
Refacciones y accesorios menores de edificación	\$125.99	\$0.00	\$0.00	\$0.00	\$0.00	\$125.99	\$0.00	\$0.00	\$0.00	\$0.00	\$0.00	\$0.00	\$0.00	\$125.99	\$0.00
Refacciones y accesorios menores de edificación	\$125.99	\$0.00	\$0.00	\$0.00	\$0.00	\$125.99	\$0.00	\$0.00	\$0.00	\$0.00	\$0.00	\$0.00	\$0.00	\$125.99	\$0.00
Refacciones y accesorios menores de edificación	\$125.99	\$0.00	\$0.00	\$0.00	\$0.00	\$125.99	\$0.00	\$0.00	\$0.00	\$0.00	\$0.00	\$0.00	\$0.00	\$125.99	\$0.00
Refacciones y accesorios menores de edificación	\$125.99	\$0.00	\$0.00	\$0.00	\$0.00	\$125.99	\$0.00	\$0.00	\$0.00	\$0.00	\$0.00	\$0.00	\$0.00	\$125.99	\$0.00
Refacciones y accesorios menores de edificación	\$125.99	\$0.00	\$0.00	\$0.00	\$0.00	\$125.99	\$0.00	\$0.00	\$0.00	\$0.00	\$0.00	\$0.00	\$0.00	\$125.99	\$0.00
Refacciones y accesorios menores de edificación	\$125.99	\$0.00	\$0.00	\$0.00	\$0.00	\$125.99	\$0.00	\$0.00	\$0.00	\$0.00	\$0.00	\$0.00	\$0.00	\$125.99	\$0.00
Refacciones y accesorios menores de edificación	\$125.99	\$0.00	\$0.00	\$0.00	\$0.00	\$125.99	\$0.00	\$0.00	\$0.00	\$0.00	\$0.00	\$0.00	\$0.00	\$125.99	\$0.00
Refacciones y accesorios menores de edificación	\$125.99	\$0.00	\$0.00	\$0.00	\$0.00	\$125.99	\$0.00	\$0.00	\$0.00	\$0.00	\$0.00	\$0.00	\$0.00	\$125.99	\$0.00
Refacciones y accesorios menores de edificación	\$125.99	\$0.00	\$0.00	\$0.00	\$0.00	\$125.99	\$0.00	\$0.00	\$0.00	\$0.00	\$0.00	\$0.00	\$0.00	\$125.99	\$0.00
Refacciones y accesorios menores de edificación	\$125.99	\$0.00	\$0.00	\$0.00	\$0.00	\$125.99	\$0.00	\$0.00	\$0.00	\$0.00	\$0.00	\$0.00	\$0.00	\$125.99	\$0.00
Refacciones y accesorios menores de edificación	\$125.99	\$0.00	\$0.00	\$0.00	\$0.00	\$125.99	\$0.00	\$0.00	\$0.00	\$0.00	\$0.00	\$0.00	\$0.00	\$125.99	\$0.00
Refacciones y accesorios menores de edificación	\$125.99	\$0.00	\$0.00	\$0.00	\$0.00	\$125.99	\$0.00	\$0.00	\$0.00	\$0.00	\$0.00	\$0.00	\$0.00	\$125.99	\$0.00
Refacciones y accesorios menores de edificación	\$125.99	\$0.00	\$0.00	\$0.00	\$0.00	\$125.99	\$0.00	\$0.00	\$0.00	\$0.00	\$0.00	\$0.00	\$0.00	\$125.99	\$0.00
Refacciones y accesorios menores de edificación	\$125.99	\$0.00	\$0.00	\$0.00	\$0.00	\$125.99	\$0.00	\$0.00	\$0.00	\$0.00	\$0.00	\$0.00	\$0.00	\$125.99	\$0.00
Refacciones y accesorios menores de edificación	\$125.99	\$0.00	\$0.00	\$0.00	\$0.00	\$125.99	\$0.00	\$0.00	\$0.00	\$0.00	\$0.00	\$0.00	\$0.00	\$125.99	\$0.00
Refacciones y accesorios menores de edificación	\$125.99	\$0.00	\$0.00	\$0.00	\$0.00	\$125.99	\$0.00	\$0.00	\$0.00	\$0.00	\$0.00	\$0.00	\$0.00	\$125.99	\$0.00
Refacciones y accesorios menores de edificación	\$125.99	\$0.00	\$0.00	\$0.00	\$0.00	\$125.99	\$0.00	\$0.00	\$0.00	\$0.00	\$0.00	\$0.00	\$0.00	\$125.99	\$0.00
Refacciones y accesorios menores de edificación	\$125.99	\$0.00	\$0.00	\$0.00	\$0.00	\$125.99	\$0.00	\$0.00	\$0.00	\$0.00	\$0.00	\$0.00	\$0.00	\$125.99	\$0.00
Refacciones y accesorios menores de edificación	\$125.99	\$0.00	\$0.00	\$0.00	\$0.00	\$125.99	\$0.00	\$0.00	\$0.00	\$0.00	\$0.00	\$0.00	\$0.00	\$125.99	\$0.00
Refacciones y accesorios menores de edificación	\$125.99	\$0.00	\$0.00	\$0.00	\$0.00	\$125.99	\$0.00	\$0.00	\$0.00	\$0.00	\$0.00	\$0.00	\$0.00	\$125.99	\$0.00
Refacciones y accesorios menores de edificación	\$125.99	\$0.00	\$0.00	\$0.00	\$0.00	\$125.99	\$0.00	\$0.00	\$0.00	\$0.00	\$0.00	\$0.00	\$0.00	\$125.99	\$0.00
Refacciones y accesorios menores de edificación	\$125.99	\$0.00	\$0.00	\$0.00	\$0.00	\$125.99	\$0.00	\$0.00	\$0.00	\$0.00	\$0.00	\$0.00	\$0.00	\$125.99	\$0.00
Refacciones y accesorios menores de edificación	\$125.99	\$0.00	\$0.00	\$0.00	\$0.00	\$125.99	\$0.00	\$0.00	\$0.00	\$0.00	\$0.00	\$0.00	\$0.00	\$125.99	\$0.00
Refacciones y accesorios menores de edificación	\$125.99	\$0.00	\$0.00	\$0.00	\$0.00	\$125.99	\$0.00	\$0.00	\$0.00	\$0.00	\$0.00	\$0.00	\$0.00	\$125.99	\$0.00
Refacciones y accesorios menores de edificación	\$125.99	\$0.00	\$0.00	\$0.00	\$0.00	\$125.99	\$0.00	\$0.00	\$0.00	\$0.00	\$0.00	\$0.00	\$0.00	\$125.99	\$0.00
Refacciones y accesorios menores de edificación	\$125.99	\$0.00	\$0.00	\$0.00	\$0.00	\$125.99	\$0.00	\$0.00	\$0.00						

TRIBUNAL ELECTORAL DEL ESTADO SAN LUIS POTOSI
SAN LUIS POTOSI

Analfico Mensual de Egresos Devengados por Capitulo del Gasto al 31/dic./2022
(Cifras en pesos y centavos)

Fecha y hora de Impresión 25/ene./2023 09:21 a. m.

Table with columns: to del Gasto, Presupuesto Vigente, Ene, Feb, Mar, Abr, May, Jun, Jul, Ago, Sep, Oct, Nov, Dic, Total (Vigente - Total), Diferencia (Vigente - Total). Rows include categories like 'Arrendamiento de mobiliario y equipo de a', 'SERVICIOS PROFESIONALES, CIENTIFICOS Y TECNICOS', 'SERVICIOS FINANCIEROS, BANCARIOS', and 'OTROS SERVICIOS GENERALES'.

TRIBUNAL ELECTORAL DEL ESTADO SAN LUIS POTOSI
SAN LUIS POTOSI

Analitico Mensual de Egresos Devengados por Capitulo del Gasto al 31/dic./2022
(Cifras en pesos y centavos)

Fecha y 25/ene./2023
hora de impresión 09:21 a. m.


to del Gasto	Presupuesto Vigente	Ene	Feb	Mar	Abr	May	Jun	Jul	Ago	Sep	Oct	Nov	Dic	Total	Diferencia (Vigente - Total)
Penas, multas, accesorios y actualizaciones	\$25,386.00	\$0.00	\$0.00	\$0.00	\$0.00	\$0.00	\$629.00	\$0.00	\$2,601.00	\$19,947.00	\$668.00	\$0.00	\$1,541.00	\$25,386.00	\$0.00
Penas, multas, accesorios y actualizaciones	\$25,386.00	\$0.00	\$0.00	\$0.00	\$0.00	\$0.00	\$629.00	\$0.00	\$2,601.00	\$19,947.00	\$668.00	\$0.00	\$1,541.00	\$25,386.00	\$0.00
Impuesto sobre nóminas y otros que se de	\$792,310.00	\$0.00	\$85,269.00	\$43,439.00	\$42,764.00	\$44,498.00	\$44,400.00	\$65,083.00	\$45,366.00	\$161,842.00	\$45,351.00	\$45,487.00	\$167,831.00	\$792,310.00	\$0.00
Impuesto sobre nóminas y otros que se de	\$792,310.00	\$0.00	\$85,269.00	\$43,439.00	\$42,764.00	\$44,498.00	\$44,400.00	\$65,083.00	\$45,366.00	\$161,842.00	\$45,351.00	\$45,487.00	\$167,831.00	\$792,310.00	\$0.00
BIENES MUEBLES, INMUEBLES E IN	\$1,092,518.08	\$0.00	\$0.00	\$0.00	\$0.00	\$0.00	\$0.00	\$0.00	\$0.00	\$0.00	\$0.00	\$1,074,664.08	\$17,854.00	\$1,092,518.08	\$0.00
MOBILIARIO Y EQUIPO DE ADMINISTRAC	\$122,578.08	\$0.00	\$0.00	\$0.00	\$0.00	\$0.00	\$0.00	\$0.00	\$0.00	\$0.00	\$0.00	\$104,674.08	\$17,854.00	\$122,578.08	\$0.00
Muebles de oficina y estantería	\$6,699.00	\$0.00	\$0.00	\$0.00	\$0.00	\$0.00	\$0.00	\$0.00	\$0.00	\$0.00	\$0.00	\$0.00	\$6,699.00	\$6,699.00	\$0.00
Muebles de oficina y estantería	\$6,699.00	\$0.00	\$0.00	\$0.00	\$0.00	\$0.00	\$0.00	\$0.00	\$0.00	\$0.00	\$0.00	\$0.00	\$6,699.00	\$6,699.00	\$0.00
Equipo de cómputo y de tecnologías de la	\$104,674.08	\$0.00	\$0.00	\$0.00	\$0.00	\$0.00	\$0.00	\$0.00	\$0.00	\$0.00	\$0.00	\$104,674.08	\$0.00	\$104,674.08	\$0.00
Equipo de cómputo y de tecnologías de la	\$104,674.08	\$0.00	\$0.00	\$0.00	\$0.00	\$0.00	\$0.00	\$0.00	\$0.00	\$0.00	\$0.00	\$104,674.08	\$0.00	\$104,674.08	\$0.00
Otros mobiliarios y equipos de administrac	\$9,155.00	\$0.00	\$0.00	\$0.00	\$0.00	\$0.00	\$0.00	\$0.00	\$0.00	\$0.00	\$0.00	\$0.00	\$9,155.00	\$9,155.00	\$0.00
Otros mobiliarios y equipos de administrac	\$9,155.00	\$0.00	\$0.00	\$0.00	\$0.00	\$0.00	\$0.00	\$0.00	\$0.00	\$0.00	\$0.00	\$0.00	\$9,155.00	\$9,155.00	\$0.00
VEHICULOS Y EQUIPO DE TRANSPORTE	\$969,990.00	\$0.00	\$0.00	\$0.00	\$0.00	\$0.00	\$0.00	\$0.00	\$0.00	\$0.00	\$0.00	\$969,990.00	\$0.00	\$969,990.00	\$0.00
Vehículos y equipo terrestre	\$969,990.00	\$0.00	\$0.00	\$0.00	\$0.00	\$0.00	\$0.00	\$0.00	\$0.00	\$0.00	\$0.00	\$969,990.00	\$0.00	\$969,990.00	\$0.00
Vehículos y equipo terrestre	\$969,990.00	\$0.00	\$0.00	\$0.00	\$0.00	\$0.00	\$0.00	\$0.00	\$0.00	\$0.00	\$0.00	\$969,990.00	\$0.00	\$969,990.00	\$0.00
Total	\$31,402,854.81	\$1,378,055.55	\$2,235,150.76	\$1,741,074.02	\$2,229,302.34	\$1,072,166.52	\$2,438,587.83	\$2,771,186.66	\$2,353,777.19	\$2,017,466.33	\$2,217,517.13	\$3,073,169.25	\$6,770,341.40	\$31,402,854.81	\$0.00

MAGDA DENNISE ADRIANA PORRAS GUERRERO
PRESIDENTA DEL TRIBUNAL ELECTORAL

LIC. CESAR J. PORRAS FLORES
SECRETARIO EJECUTIVO



3.-INFORMACIÓN PROGRAMÁTICA



**TRIBUNAL ELECTORAL DEL ESTADO SAN LUIS POTOSI
SAN LUIS POTOSI**

**Gasto por Categoría Programática
Del 01/ene./2022 Al 31/dic./2022**

Fecha y hora de Impresión | 25/ene./2023 | 09:23 a. m.

nas
jeño de las Funciones
Estación de Servicios Públicos
otal del Gasto

Concepto	Egresos					Subejercicio
	Aprobado	Ampliaciones / (Reducciones)	Modificado	Devengado	Pagado	
1		2	3=(1+2)	4	5	6 = (3 - 4)
	\$30,000,000.00	\$1,402,854.81	\$31,402,854.81	\$31,402,854.81	\$30,252,594.20	\$0.00
Total del Gasto	\$30,000,000.00	\$1,402,854.81	\$31,402,854.81	\$31,402,854.81	\$30,252,594.20	\$0.00

MAGDA DENNISE ADRIANA PORRAS GUERRERO

PRESIDENTA DEL TRIBUNAL ELECTORAL

LIC. CESAR J. PORRAS FLORES

SECRETARIO EJECUTIVO



TITULAR DE LA ENTIDAD DE FISCALIZACIÓN LOCAL DEL ESTADO DE SAN LUIS POTOSÍ.
PRESENTE.-



INFORME PROGRAMAS Y PROYECTOS DE INVERSIÓN
DEL 1 DE ENERO AL 31 DE DICIEMBRE 2022

NO APLICA

En cumplimiento a lo dispuesto por los artículos 16,19 fracción IV,40,46,47,48,51,56 y 58 de la Ley General de Contabilidad Gubernamental en relación a Programas y Proyectos de Inversión,se manifiesta que el Tribunal Electoral del Estado de San Luis Potosí al 31 de Diciembre de 2022,no ha llevado acciones de programas y proyectos de inversión,como lo son erogaciones de gasto de capital destinado a obra pública e infraestructura,en consecuencia no es aplicable el informe que se menciona.Lo anterior,de conformidad con lo establecido en el Manual de Contabilidad Gubernamental emitido por el CONAC en el Capítulo VII de los Estados e Informes Contables,Presupuestarios Programaticos y de los indicadores de Postura Fiscal.

MAGDA DENNISE ADRIANA PORRAS GUERRERO


PRESIDENTA DEL TRIBUNAL ELECTORAL

LIC. CÉSAR JESÚS PORRAS FLORES

SECRETARIO EJECUTIVO



4.-ANEXOS





TRIBUNAL ELECTORAL DEL ESTADO SAN LUIS POTOSI
SAN LUIS POTOSI

Informe sobre Pasivos Contingentes
al 31/dic./2022

Usu: Ignacio
Rep: rptPasivosContingentes

Fecha y hora de Impresión | 25/ene./2023
09:27 a. m.

"En Cumplimiento a lo dispuesto en los artículos 46, Fracción I, Inciso f), y 52 de la Ley General de Contabilidad Gubernamental y de conformidad con lo establecido en el Capítulo VII, Numeral, II, Inciso h) del Manual de Contabilidad Gubernamental emitido por el CONAC, el Ente Público informa lo siguiente:"

SIN INFORMACIÓN QUE
REVELAR

"Bajo protesta de decir verdad declaramos que los Estados Financieros y sus notas, son razonablemente correctos y son responsabilidad del emisor".


MAGDA.DENNISE ADRIANA PORRAS GUERRERO

PRESIDENTA DEL TRIBUNAL ELECTORAL


LIC.CESAR J.PORRAS FLORES

SECRETARIO EJECUTIVO



TRIBUNAL ELECTORAL DEL ESTADO SAN LUIS POTOSI
SAN LUIS POTOSI
Endeudamiento Neto

Del 01/ene./2022 Al 31/dic./2022

Usu: ignacio

Rep: rptEndeudamientoNeto

Fecha y hora de Impresión 25/ene./2023
09:28 a. m.

Identificación de Crédito o Instrumento	Contratación/Colocación	Amortización	Endeudamiento Neto
	A	B	C=A-B
Créditos Bancarios			
Total Créditos Bancarios	\$0.00	\$0.00	\$0.00
Otros Instrumentos de Deuda			
Total Otros Instrumentos de Deuda	\$0.00	\$0.00	\$0.00
Total	\$0.00	\$0.00	\$0.00


MAGDA DENNISE ADRIANA PORRAS GUERRERO

PRESIDENTA DEL TRIBUNAL ELECTORAL



LIC. CESAR J. PORRAS FLORES

SECRETARIO EJECUTIVO



TRIBUNAL ELECTORAL DEL ESTADO SAN LUIS POTOSI
SAN LUIS POTOSI
Intereses de la Deuda

Del 01/ene./2022 Al 31/dic./2022

Usu: ignacio
Rep: rptInteresesdeLaDeuda

Fecha y hora de Impresión | 25/ene./2023
09:28 a. m.

Identificación de Crédito o Instrumento	Devengado	Pagado
Créditos Bancarios		
Total de Intereses de Créditos Bancarios	\$0.00	\$0.00
Otros Instrumentos de Deuda		
Total de Intereses de Otros Instrumentos de Deuda	\$0.00	\$0.00
Total	\$0.00	\$0.00


MAGDA.DENNISE ADRIANA PORRAS GUERRERO
PRESIDENTA DEL TRIBUNAL ELECTORAL


LIC.CESAR J.PORRAS FLORES
SECRETARIO EJECUTIVO



TRIBUNAL ELECTORAL DEL ESTADO SAN LUIS POTOSI
SAN LUIS POTOSI

Indicadores de Postura Fiscal
del 01/ene./2022 al 31/dic./2022
(Cifras en pesos)

Usu: ignacio
Rep: rptIndicadoresPosturaFiscal


Fecha y hora de Impresión | 25/ene./2023
09:29 a. m.

Concepto	Estimado / Aprobado	Devengado	Recaudado / Pagado
I. Ingresos Presupuestarios (I=1+2)	\$30,000,000.00	\$31,639,115.65	\$31,639,115.65
1. Ingresos del Gobierno de la Entidad Federativa	\$30,000,000.00	\$31,639,115.65	\$31,639,115.65
2. Ingresos del Sector Paraestatal	\$0.00	\$0.00	\$0.00
II. Egresos Presupuestarios (II=3+4)	\$30,000,000.00	\$31,402,854.81	\$30,252,594.20
3. Egresos del Gobierno de la Entidad Federativa	\$30,000,000.00	\$31,402,854.81	\$30,252,594.20
4. Egresos del Sector Paraestatal	\$0.00	\$0.00	\$0.00
III. Balance Presupuestario (Superávit o Déficit) (III = I - II)	\$0.00	\$236,260.84	\$1,386,521.45

Concepto	Estimado / Aprobado	Devengado	Recaudado / Pagado
III. Balance Presupuestario (Superávit o Déficit)	\$0.00	\$236,260.84	\$1,386,521.45
IV. Intereses, Comisiones y Gastos de la Deuda	\$0.00	\$0.00	\$0.00
V. Balance Primario (Superávit o Déficit) (V= III + IV)	\$0.00	\$236,260.84	\$1,386,521.45

Concepto	Estimado / Aprobado	Devengado	Recaudado / Pagado
A. Financiamiento	\$0.00	\$0.00	\$0.00
B. Amortización de la deuda	\$0.00	\$0.00	\$0.00
C. Financiamiento Neto	\$0.00	\$0.00	\$0.00


MAGDA.DENNISE ADRIANA PORRAS GUERRERO
PRESIDENTA DEL TRIBUNAL ELECTORAL


LIC.CESAR J.PORRAS FLORES
SECRETARIO EJECUTIVO



TRIBUNAL ELECTORAL DEL ESTADO DE SAN LUIS POTOSÍ
RESUMEN RELACIÓN DE BIENES MUEBLES AL 31 DE DICIEMBRE DE 2022

CUENTA	DESCRIPCIÓN	VALOR EN LIBROS
1241-01-001	DONACIONES	\$ 235.00
1241-1-5111	MUEBLES DE OFICINA Y ESTANTERÍA	\$ 219,958.00
1241-2-5121	MUEBLES EXCEPTO OFICINA Y ESTANTERÍA	\$ 8,077.98
1241-3-5151	EQUIPO DE COMPUTO	\$ 1,047,029.23
1241-9-5191	OTROS MOBILIARIOS Y EQUIPOS DE ADMINISTRACIÓN	\$ 53,740.44
1242-1-5211	EQUIPOS Y APARATOS AUDIOVISUALES	\$ 25,085.00
1242-3-01	CAMARAS FOTOGRAFICAS Y DE VIDEO	\$ 7,799.00
1242-3-5231	CAMARAS FOTOGRAFICAS Y DE VIDEO	\$ 22,472.36
1244-1-5411	VEHICULOS Y EQUIPO TERRESTRE	\$ 1,404,851.00
1246-01-001	HERRAMIENTAS Y MAQUINAS	\$ 1,969.00
1246-01-002	EQUIPOS DE GENERACIÓN ELECTRICA	\$ 2,818.94
1246-4-5641	SISTEMA DE AIRE ACONDICIONADO, CALEFACCION Y DE REFRIGERACIÓN	\$ 7,475.02
1246-5-5651	EQUIPOS DE COMUNICACIÓN Y TELECOMUNICACIÓN	\$ 66,065.12
1246-6-5661	EQUIPOS DE GENERACIÓN ELÉCTRICA	\$ 2,470.80
1246-9-5691	OTROS EQUIPOS	\$ 55,500.01
	TOTAL BIENES MUEBLES	\$ 2,925,546.90
1251-1-5911	SOFTWARE	\$ 21,034.08
1254-1-5971	LICENCIAS INFORMÁTICAS E INTELECTUALES	\$ 12,296.00
	TOTAL ACTIVOS INTANGIBLES	\$ 33,330.08

MAGDA.DENNISE ADRIANA PORRAS GUERRERO
PRESIDENTA DEL TRIBUNAL ELECTORAL

LIC.CÉSAR JESÚS PORRAS FLORES
SECRETARIO EJECUTIVO

TRIBUNAL ELECTORAL DEL ESTADO DE SAN LUIS POTOSI

Libro de Inventario de Bienes Muebles e Inmuebles

Al 31 DE DICIEMBRE 2022

NUMERO DE INVENTARIO	CATEGORIA	CANTIDAD	COSTO UNITARIO	UNIDAD DE MEDIDA	MONTO
TESLP2015-0493	MONITOR LCD	1	\$ 950.01	Pieza	\$ 950.01
TESLP2015-0494	COMPUTADORA	1	\$ 2,900.00	Pieza	\$ 2,900.00
TESLP2016-0492	ESCRITORIO SEMI-EJECUTIVO	1	\$ 1.00	Pieza	\$ 1.00
TESLP2016-0496	REGULADOR DE VOLTAJE	1	\$ 295.00	Pieza	\$ 295.00
TESLP2016-0497	ESCRITORIO SEMI-EJECUTIVO	1	\$ 1.00	Pieza	\$ 1.00
TESLP2016-0499	MONITOR PARA COMPUTADORA PANTALLA PLANA	1	\$ 7,649.10	Pieza	\$ 7,649.10
TESLP2016-0500	COMPUTADORA	1	\$ 15,630.47	Pieza	\$ 15,630.47
TESLP2016-0503	ALARMA CON 14 SENSORES Y 4 CONTACTOS MAGNETICOS, DOS TE	1	\$ 1,740.00	Pieza	\$ 1,740.00
TESLP2016-0504	DISCO EXTERNO I TB	1	\$ 734.28	Pieza	\$ 734.28
TESLP2017-0495	SILLA O SILLON EJECUTIVO	1	\$ 734.28	Pieza	\$ 734.28
TESLP2017-0498	SILLA O SILLON EJECUTIVO	1	\$ 1.00	Pieza	\$ 1.00
TESLP2018-0490	MESA PARA IMPRESORA	1	\$ 1.00	Pieza	\$ 1.00
TESLP2018-0491	MESA PARA IMPRESORA	1	\$ 1.00	Pieza	\$ 1.00
TESLP2018-0505	DEPOSITO EXTERIOR METAL BODEGA	1	\$ 1.00	Pieza	\$ 1.00
TESLP2019-0001	COMPUTADORA	1	\$ 1,199.00	Pieza	\$ 1,199.00
TESLP2019-0002	IMPRESORA LASER	1	\$ 1.00	Pieza	\$ 1.00
TESLP2019-0003	ESCRITORIO SECRETARIAL	1	\$ 1.00	Pieza	\$ 1.00
TESLP2019-0004	MONITOR PARA COMPUTADORA	1	\$ 2,169.00	Pieza	\$ 2,169.00
TESLP2019-0005	SILLA O SILLON EJECUTIVO	1	\$ 1,329.30	Pieza	\$ 1,329.30
TESLP2019-0006	MESA PARA IMPRESORA	1	\$ 1.00	Pieza	\$ 1.00
TESLP2019-0007	CREDENZA DE MADERA	1	\$ 1.00	Pieza	\$ 1.00
TESLP2019-0008	REGULADOR DE VOLTAJE	1	\$ 1.00	Pieza	\$ 1.00
TESLP2019-0009	ARCHIVERO DE 4 GAVETAS	1	\$ 1.00	Pieza	\$ 1.00
TESLP2019-0010	ARCHIVERO DE 4 GAVETAS	1	\$ 1.00	Pieza	\$ 1.00
TESLP2019-0011	REGULADOR DE VOLTAJE	1	\$ 441.95	Pieza	\$ 441.95
TESLP2019-0012	TELEFONO	1	\$ 1,102.00	Pieza	\$ 1,102.00
TESLP2019-0013	MONITOR LCD	1	\$ 8,998.00	Pieza	\$ 8,998.00
TESLP2019-0014	LAP TOP	1	\$ 2,297.99	Pieza	\$ 2,297.99
TESLP2019-0015	LIBRERO DE MADERA	1	\$		\$

TRIBUNAL ELECTORAL DEL ESTADO DE SAN LUIS POTOSI

Libro de Inventario de Bienes Muebles e Inmuebles

Al 31 DE DICIEMBRE 2022

NUMERO DE INVENTARIO	CATEGORIA	CANTIDAD	COSTO UNITARIO	UNIDAD DE MEDIDA	MONTO
TESLP2019-0016	ESCRITORIO SECRETARIAL	1	\$ 1,049.00	Pieza	\$ 1,049.00
TESLP2019-0017	SILLA O SILLON EJECUTIVO	1	\$ 13,585.00	Pieza	\$ 13,585.00
TESLP2019-0018	COMPUTADORA	1	\$ 1,049.00	Pieza	\$ 1,049.00
TESLP2019-0019	SILLA DE VISITA	1	\$ 899.00	Pieza	\$ 899.00
TESLP2019-0020	VENTILADOR DE PEDESTAL	1	\$ 1.00	Pieza	\$ 1.00
TESLP2019-0021	ESCRITORIO SECRETARIAL	1	\$ 1.00	Pieza	\$ 1.00
TESLP2019-0022	MONITOR LCD	1	\$ 1.00	Pieza	\$ 1.00
TESLP2019-0023	COMPUTADORA	1	\$ 1.00	Pieza	\$ 1.00
TESLP2019-0024	REGULADOR DE VOLTAJE	1	\$ 1,798.00	Pieza	\$ 1,798.00
TESLP2019-0025	RELOJ CHECADOR BIOMETRICO	1	\$ 4,790.00	Pieza	\$ 4,790.00
TESLP2019-0026	IMPRESORA LASER	1	\$ 1,049.00	Pieza	\$ 1,049.00
TESLP2019-0027	SILLA O SILLON EJECUTIVO	1	\$ 1.00	Pieza	\$ 1.00
TESLP2019-0028	GABINETE UNIVERSAL	1	\$ 1.00	Pieza	\$ 1.00
TESLP2019-0029	ARCHIVERO DOS GAVETAS	1	\$ 1.00	Pieza	\$ 1.00
TESLP2019-0030	LIBRERO DE MADERA	1	\$ 1.00	Pieza	\$ 1.00
TESLP2019-0031	ESCRITORIO SECRETARIAL	1	\$ 1.00	Pieza	\$ 1.00
TESLP2019-0032	MESA PARA IMPRESORA	1	\$ 1.00	Pieza	\$ 1.00
TESLP2019-0033	LIBRERO DE MADERA	1	\$ 1.00	Pieza	\$ 1.00
TESLP2019-0034	REGULADOR DE VOLTAJE	1	\$ 1.00	Pieza	\$ 1.00
TESLP2019-0035	SILLA DE VISITA	1	\$ 1.00	Pieza	\$ 1.00
TESLP2019-0036	ARCHIVERO DE 4 GAVETAS	1	\$ 470.96	Pieza	\$ 470.96
TESLP2019-0037	SILLA DE VISITA	1	\$ 2,417.44	Pieza	\$ 2,417.44
TESLP2019-0038	TELEFONO	1	\$ 1,759.00	Pieza	\$ 1,759.00
TESLP2019-0039	IMPRESORA	1	\$ 1.00	Pieza	\$ 1.00
TESLP2019-0040	VENTILADOR DE PEDESTAL	1	\$ 1,049.00	Pieza	\$ 1,049.00
TESLP2019-0041	SILLA O SILLON EJECUTIVO	1	\$ 441.95	Pieza	\$ 441.95
TESLP2019-0042	TELEFONO	1	\$ 1,398.99	Pieza	\$ 1,398.99
TESLP2019-0044	GRABADORA DIGITAL DE VOZ CON ALTAVOZ INTEGRADO	1	\$ 3,149.30	Pieza	\$ 3,149.30
TESLP2019-0045	ESCRITORIO SECRETARIAL	1	\$		\$

TRIBUNAL ELECTORAL DEL ESTADO DE SAN LUIS POTOSÍ
Libro de Inventario de Bienes Muebles e Inmuebles
Al 31 de DICIEMBRE 2022

NUMERO DE INVENTARIO	CATEGORIA	CANTIDAD	COSTO UNITARIO	UNIDAD DE MEDIDA	MONTO
TESLP2019-0046	COMPUTADORA	1	\$ 13,585.00	Pieza	\$ 13,585.00
TESLP2019-0047	MESA PARA MAQUINA	1	\$ 1.00	Pieza	\$ 1.00
TESLP2019-0048	ARCHIVERO DE 4 GAVETAS	1	\$ 4,790.00	Pieza	\$ 4,790.00
TESLP2019-0049	IMPRESORA	1	\$ 1.00	Pieza	\$ 1.00
TESLP2019-0050	MONITOR LCD	1	\$ 209.99	Pieza	\$ 209.99
TESLP2019-0051	REGULADOR DE VOLTAJE	1	\$ 8,000.00	Pieza	\$ 8,000.00
TESLP2019-0052	LAP TOP	1	\$ 1,050.01	Pieza	\$ 1,050.01
TESLP2019-0053	DISCO EXTERNO 1 TB	1	\$ 7,946.00	Pieza	\$ 7,946.00
TESLP2019-0054	ESTRADO DE MADERA	1	\$ 1.00	Pieza	\$ 1.00
TESLP2019-0055	DVR SISTEMA DE GRABACIÓN DE VIDEOVIGILANCIA	1	\$ 1.00	Pieza	\$ 1.00
TESLP2019-0056	DEPOSITO EXTERIOR DE METAL	1	\$ 9,920.00	Pieza	\$ 9,920.00
TESLP2019-0057	MEZCLADORA DE AUDIO	1	\$ 1.00	Pieza	\$ 1.00
TESLP2019-0058	GABINETE UNIVERSAL	1	\$ 1.00	Pieza	\$ 1.00
TESLP2019-0059	NO BREAK	1	\$ 2.32	Pieza	\$ 2.32
TESLP2019-0060	ESCRITORIO SECRETARIAL	1	\$ 1.00	Pieza	\$ 1.00
TESLP2019-0061	MONITOR PARA COMPUTADORA	1	\$ 1,398.00	Pieza	\$ 1,398.00
TESLP2019-0062	SILLA O SILLON EJECUTIVO	1	\$ 4,790.00	Pieza	\$ 4,790.00
TESLP2019-0063	IMPRESORA LASER	1	\$ 1.00	Pieza	\$ 1.00
TESLP2019-0064	COMPUTADORA	1	\$ 1.00	Pieza	\$ 1.00
TESLP2019-0065	REGULADOR DE VOLTAJE	1	\$ 1.00	Pieza	\$ 1.00
TESLP2019-0066	ESCRITORIO SECRETARIAL	1	\$ 208.00	Pieza	\$ 208.00
TESLP2019-0067	REGULADOR DE VOLTAJE	1	\$ 13,585.00	Pieza	\$ 13,585.00
TESLP2019-0068	COMPUTADORA	1	\$ 4,790.00	Pieza	\$ 4,790.00
TESLP2019-0069	IMPRESORA LASER	1	\$ 1.00	Pieza	\$ 1.00
TESLP2019-0070	MONITOR PARA COMPUTADORA	1	\$ 1,398.00	Pieza	\$ 1,398.00
TESLP2019-0071	SILLA O SILLON EJECUTIVO	1	\$ 1.00	Pieza	\$ 1.00
TESLP2019-0072	MESA PARA COMPUTADORA	1	\$ 1.00	Pieza	\$ 1.00
TESLP2019-0073	ESCRITORIO SECRETARIAL	1	\$ 1,598.00	Pieza	\$ 1,598.00
TESLP2019-0074	ARCHIVERO DE 4 GAVETAS	1	\$ 1.00	Pieza	\$ 1.00

TRIBUNAL ELECTORAL DEL ESTADO DE SAN LUIS POTOSI

Libro de Inventario de Bienes Muebles e Inmuebles

Al 31 DE DICIEMBRE 2022

NUMERO DE INVENTARIO	CATEGORIA	CANTIDAD	COSTO UNITARIO	UNIDAD DE MEDIDA	MONTO
TESLP2019-0075	REGULADOR DE VOLTAJE	1	\$ 1.00	Pieza	\$ 1.00
TESLP2019-0076	COMPUTADORA	1	\$ 13,585.00	Pieza	\$ 13,585.00
TESLP2019-0077	IMPRESORA LASER	1	\$ 4,790.00	Pieza	\$ 4,790.00
TESLP2019-0078	MONITOR PARA COMPUTADORA	1	\$ 1.00	Pieza	\$ 1.00
TESLP2019-0079	ARCHIVERO DOS GAVETAS	1	\$ 1,598.00	Pieza	\$ 1,598.00
TESLP2019-0080	ARCHIVERO DE 2 PUERTAS	1	\$ 1.00	Pieza	\$ 1.00
TESLP2019-0081	ARCHIVERO DE 2 PUERTAS	1	\$ 1.00	Pieza	\$ 1.00
TESLP2019-0082	ARCHIVERO DE 2 PUERTAS	1	\$ 1.00	Pieza	\$ 1.00
TESLP2019-0084	ESCRITORIO SECRETARIAL	1	\$ 1.00	Pieza	\$ 1.00
TESLP2019-0085	REGULADOR DE VOLTAJE	1	\$ 1.00	Pieza	\$ 1.00
TESLP2019-0086	IMPRESORA LASER	1	\$ 1.00	Pieza	\$ 1.00
TESLP2019-0087	ARCHIVERO DE 4 GAVETAS	1	\$ 1,398.99	Pieza	\$ 1,398.99
TESLP2019-0089	VENTILADOR DE TORRE	1	\$ 3,844.99	Pieza	\$ 3,844.99
TESLP2019-0090	IMPRESORA	1	\$ 1.00	Pieza	\$ 1.00
TESLP2019-0091	MESA PARA IMPRESORA	1	\$ 7,649.10	Pieza	\$ 7,649.10
TESLP2019-0092	COMPUTADORA	1	\$ 1.00	Pieza	\$ 1.00
TESLP2019-0093	SILLA DE VISITA	1	\$ 1.00	Pieza	\$ 1.00
TESLP2019-0094	ESCRITORIO SECRETARIAL	1	\$ 1.00	Pieza	\$ 1.00
TESLP2019-0095	REGULADOR DE VOLTAJE	1	\$ 1.00	Pieza	\$ 1.00
TESLP2019-0096	REGULADOR DE VOLTAJE	1	\$ 1.00	Pieza	\$ 1.00
TESLP2019-0097	REGULADOR DE VOLTAJE	1	\$ 1.00	Pieza	\$ 1.00
TESLP2019-0098	MONITOR PARA COMPUTADORA	1	\$ 1.00	Pieza	\$ 1.00
TESLP2019-0099	MONITOR PARA COMPUTADORA	1	\$ 1,300.00	Pieza	\$ 1,300.00
TESLP2019-0100	COMPUTADORA	1	\$ 13,585.00	Pieza	\$ 13,585.00
TESLP2019-0101	COMPUTADORA	1	\$ 21,814.99	Pieza	\$ 21,814.99
TESLP2019-0102	SILLA O SILLON EJECUTIVO	1	\$ 734.28	Pieza	\$ 734.28
TESLP2019-0103	MULTIFUNCIONAL	1	\$ 6,750.01	Pieza	\$ 6,750.01
TESLP2019-0104	MESA PARA IMPRESORA	1	\$ 1.00	Pieza	\$ 1.00
TESLP2019-0105	TELEFONO	1	\$ 441.95	Pieza	\$ 441.95

TRIBUNAL ELECTORAL DEL ESTADO DE SAN LUIS POTOSI

Libro de Inventario de Bienes Muebles e Inmuebles

Al 31 DE DICIEMBRE 2022

NUMERO DE INVENTARIO	CATEGORIA	CANTIDAD	COSTO UNITARIO	UNIDAD DE MEDIDA	MONTO
TESLP2019-0106	MULTIFUNCIONAL	1	\$ 9,686.00	Pieza	\$ 9,686.00
TESLP2019-0107	ESCRITORIO SECRETARIAL	1	\$ 1.00	Pieza	\$ 1.00
TESLP2019-0108	MONITOR PARA COMPUTADORA PANTALLA PLANA	1	\$ 1,102.00	Pieza	\$ 1,102.00
TESLP2019-0109	COMPUTADORA	1	\$ 2,900.00	Pieza	\$ 2,900.00
TESLP2019-0110	LIBRERO DE AGLOMERADO	1	\$ 1.00	Pieza	\$ 1.00
TESLP2019-0111	REGULADOR DE VOLTAJE	1	\$ 1.00	Pieza	\$ 1.00
TESLP2019-0112	TELEFONO	1	\$ 441.95	Pieza	\$ 441.95
TESLP2019-0113	ESCRITORIO TRADICIONAL	1	\$ 5,388.40	Pieza	\$ 5,388.40
TESLP2019-0114	VENTILADOR DE PEDESTAL	1	\$ 899.00	Pieza	\$ 899.00
TESLP2019-0115	COMPUTADORA	1	\$ 13,595.00	Pieza	\$ 13,595.00
TESLP2019-0116	IMPRESORA LASER	1	\$ 5,115.01	Pieza	\$ 5,115.01
TESLP2019-0117	ARCHIVERO DE 4 GAVETAS	1	\$ 3,198.00	Pieza	\$ 3,198.00
TESLP2019-0118	SILLA DE VISITA	1	\$ 1.00	Pieza	\$ 1.00
TESLP2019-0119	SILLA DE VISITA	1	\$ 1.00	Pieza	\$ 1.00
TESLP2019-0120	SILLA DE VISITA	1	\$ 1.00	Pieza	\$ 1.00
TESLP2019-0121	ESCRITORIO SECRETARIAL	1	\$ 1.00	Pieza	\$ 1.00
TESLP2019-0122	REGULADOR DE VOLTAJE	1	\$ 1.00	Pieza	\$ 1.00
TESLP2019-0123	COMPUTADORA	1	\$ 1.00	Pieza	\$ 1.00
TESLP2019-0124	MONITOR PARA COMPUTADORA	1	\$ 1.00	Pieza	\$ 1.00
TESLP2019-0125	MESA PARA COMPUTADORA	1	\$ 1.00	Pieza	\$ 1.00
TESLP2019-0126	SILLA O SILLON EJECUTIVO	1	\$ 1.00	Pieza	\$ 1.00
TESLP2019-0127	SILLA O SILLON EJECUTIVO	1	\$ 1.00	Pieza	\$ 1.00
TESLP2019-0128	ESCRITORIO SECRETARIAL	1	\$ 1.00	Pieza	\$ 1.00
TESLP2019-0129	REGULADOR DE VOLTAJE	1	\$ 1.00	Pieza	\$ 1.00
TESLP2019-0130	COMPUTADORA	1	\$ 9,455.01	Pieza	\$ 9,455.01
TESLP2019-0131	MONITOR PARA COMPUTADORA PANTALLA PLANA	1	\$ 1,434.99	Pieza	\$ 1,434.99
TESLP2019-0132	SILLA O SILLON EJECUTIVO	1	\$ 1,049.00	Pieza	\$ 1,049.00
TESLP2019-0133	IMPRESORA	1	\$ 4,790.00	Pieza	\$ 4,790.00
TESLP2019-0134	COMPUTADORA	1	\$ 1.00	Pieza	\$ 1.00

TRIBUNAL ELECTORAL DEL ESTADO DE SAN LUIS POTOSI

Libro de Inventario de Bienes Muebles e Inmuebles

Al 31 de DICIEMBRE 2022

NUMERO DE INVENTARIO	CATEGORIA	CANTIDAD	COSTO UNITARIO	UNIDAD DE MEDIDA	MONTO
TESLP2019-0135	MONITOR PARA COMPUTADORA	1	\$ 1.00	Pieza	\$ 1.00
TESLP2019-0136	ESCRITORIO SECRETARIAL	1	\$ 1.00	Pieza	\$ 1.00
TESLP2019-0137	SILLA O SILLON EJECUTIVO	1	\$ 1,049.00	Pieza	\$ 1,049.00
TESLP2019-0138	VENTILADOR DE PEDESTAL	1	\$ 469.00	Pieza	\$ 469.00
TESLP2019-0139	TALADRO ELECTRICO	1	\$ 1.00	Pieza	\$ 1.00
TESLP2019-0140	ENGARGOLADORA	1	\$ 1.00	Pieza	\$ 1.00
TESLP2019-0141	SACAPUNTAS ELECTRICO	1	\$ 1.00	Pieza	\$ 1.00
TESLP2019-0142	GUILLOTINA	1	\$ 999.00	Pieza	\$ 999.00
TESLP2019-0143	HORNO DE MICRO ONDAS	1	\$ 1,969.00	Pieza	\$ 1,969.00
TESLP2019-0144	DESBROZADORA	1	\$ 4,699.00	Pieza	\$ 4,699.00
TESLP2019-0145	PODADORA DE GASOLINA	1	\$ 1.00	Pieza	\$ 1.00
TESLP2019-0146	ESCRITORIO SECRETARIAL	1	\$ 1.00	Pieza	\$ 1.00
TESLP2019-0148	SILLA O SILLON EJECUTIVO	1	\$ 1.00	Pieza	\$ 1.00
TESLP2019-0149	ESCRITORIO SECRETARIAL	1	\$ 2,900.00	Pieza	\$ 2,900.00
TESLP2019-0150	COMPUTADORA	1	\$ 1,102.00	Pieza	\$ 1,102.00
TESLP2019-0151	MONITOR PARA COMPUTADORA PANTALLA PLANA	1	\$ 734.28	Pieza	\$ 734.28
TESLP2019-0152	SILLA O SILLON EJECUTIVO	1	\$ 9,454.00	Pieza	\$ 9,454.00
TESLP2019-0153	MULTIFUNCIONAL	1	\$ 1.00	Pieza	\$ 1.00
TESLP2019-0154	MESA PARA IMPRESORA	1	\$ 6,750.01	Pieza	\$ 6,750.01
TESLP2019-0155	MULTIFUNCIONAL	1	\$ 2,020.95	Pieza	\$ 2,020.95
TESLP2019-0156	ESCRITORIO SECRETARIAL	1	\$ 13,585.00	Pieza	\$ 13,585.00
TESLP2019-0157	COMPUTADORA	1	\$ 1.00	Pieza	\$ 1.00
TESLP2019-0158	SILLA O SILLON EJECUTIVO	1	\$ 1.00	Pieza	\$ 1.00
TESLP2019-0159	REGULADOR DE VOLTAJE	1	\$ 1.00	Pieza	\$ 1.00
TESLP2019-0160	MONITOR PARA COMPUTADORA	1	\$ 1.00	Pieza	\$ 1.00
TESLP2019-0161	ESCRITORIO SECRETARIAL	1	\$ 2,900.00	Pieza	\$ 2,900.00
TESLP2019-0162	COMPUTADORA	1	\$ 1,098.00	Pieza	\$ 1,098.00
TESLP2019-0163	MONITOR LCD	1	\$ 209.99	Pieza	\$ 209.99
TESLP2019-0164	REGULADOR DE VOLTAJE	1	\$		\$

TRIBUNAL ELECTORAL DEL ESTADO DE SAN LUIS POTOSI
Libro de Inventario de Bienes Muebles e Inmuebles

Al 31 DE DICIEMBRE 2022

NUMERO DE INVENTARIO	CATEGORIA	CANTIDAD	COSTO UNITARIO	UNIDAD DE MEDIDA	MONTO
TESLP2019-0165	MESA PARA IMPRESORA	1	\$ 1,329.30	Pieza	\$ 1,329.30
TESLP2019-0166	SILLA O SILLON EJECUTIVO	1	\$ 732.00	Pieza	\$ 732.00
TESLP2019-0167	IMPRESORA	1	\$ 1.00	Pieza	\$ 1.00
TESLP2019-0168	REGULADOR DE VOLTAJE	1	\$ 1.00	Pieza	\$ 1.00
TESLP2019-0169	SILLA O SILLON EJECUTIVO	1	\$ 734.28	Pieza	\$ 734.28
TESLP2019-0170	COMPUTADORA	1	\$ 13,585.00	Pieza	\$ 13,585.00
TESLP2019-0171	ESCRITORIO SECRETARIAL	1	\$ 1.00	Pieza	\$ 1.00
TESLP2019-0172	MONITOR LCD	1	\$ 1.00	Pieza	\$ 1.00
TESLP2019-0173	VENTILADOR DE PEDESTAL	1	\$ 1.00	Pieza	\$ 1.00
TESLP2019-0174	TELEFONO	1	\$ 441.95	Pieza	\$ 441.95
TESLP2019-0175	ESCRITORIO SECRETARIAL	1	\$ 1.00	Pieza	\$ 1.00
TESLP2019-0176	MESA PARA IMPRESORA	1	\$ 1.00	Pieza	\$ 1.00
TESLP2019-0177	IMPRESORA LASER	1	\$ 1.00	Pieza	\$ 1.00
TESLP2019-0178	REGULADOR DE VOLTAJE	1	\$ 734.28	Pieza	\$ 734.28
TESLP2019-0179	SILLA O SILLON EJECUTIVO	1	\$ 13,585.00	Pieza	\$ 13,585.00
TESLP2019-0180	COMPUTADORA	1	\$ 1.00	Pieza	\$ 1.00
TESLP2019-0181	MONITOR PARA COMPUTADORA	1	\$ 1.00	Pieza	\$ 1.00
TESLP2019-0182	ESCRITORIO SECRETARIAL	1	\$ 1.00	Pieza	\$ 1.00
TESLP2019-0183	IMPRESORA LASER	1	\$ 470.96	Pieza	\$ 470.96
TESLP2019-0184	SILLA O SILLON EJECUTIVO	1	\$ 441.95	Pieza	\$ 441.95
TESLP2019-0185	TELEFONO	1	\$ 598.00	Pieza	\$ 598.00
TESLP2019-0186	REGULADOR DE VOLTAJE	1	\$ 209.99	Pieza	\$ 209.99
TESLP2019-0187	REGULADOR DE VOLTAJE	1	\$ 1.00	Pieza	\$ 1.00
TESLP2019-0188	MESA PARA IMPRESORA	1	\$ 1,115.00	Pieza	\$ 1,115.00
TESLP2019-0189	VENTILADOR DE PEDESTAL	1	\$ 734.28	Pieza	\$ 734.28
TESLP2019-0190	SILLA O SILLON EJECUTIVO	1	\$ 13,585.00	Pieza	\$ 13,585.00
TESLP2019-0191	COMPUTADORA	1	\$ 1,329.30	Pieza	\$ 1,329.30
TESLP2019-0192	MESA PARA IMPRESORA	1	\$ 1.00	Pieza	\$ 1.00
TESLP2019-0193	MONITOR PARA COMPUTADORA	1	\$ 1.00	Pieza	\$ 1.00

TRIBUNAL ELECTORAL DEL ESTADO DE SAN LUIS POTOSÍ
Libro de Inventario de Bienes Muebles e Inmuebles

Al 31 DE DICIEMBRE 2022

NUMERO DE INVENTARIO	CATEGORIA	CANTIDAD	COSTO UNITARIO	UNIDAD DE MEDIDA	MONTO
TESLP2022-0594	CAMARA WEB C920	1	\$ 212.04	Pieza	\$ 212.04
TESLP2022-0595	CAMARA WEB C920	1	\$ 212.04	Pieza	\$ 212.04
TESLP2022-0596	CAMARA WEB C920	1	\$ 212.04	Pieza	\$ 212.04
TESLP2022-0597	CAMARA WEB C920	1	\$ 212.04	Pieza	\$ 212.04
TESLP2022-0598	CAMARA WEB C920	1	\$ 212.04	Pieza	\$ 212.04
TESLP2022-0599	CAMARA WEB C920	1	\$ 212.04	Pieza	\$ 212.04
TESLP2022-0600	CAMARA WEB C920	1	\$ 212.04	Pieza	\$ 212.04
TESLP2022-0601	CAMARA WEB C920	1	\$ 212.04	Pieza	\$ 212.04
TESLP2022-0602	CAMARA WEB C920	1	\$ 212.04	Pieza	\$ 212.04
TESLP2022-0603	CAMARA WEB C920	1	\$ 212.04	Pieza	\$ 212.04
TESLP2022-0604	CAMARA WEB C920	1	\$ 212.04	Pieza	\$ 212.04
TESLP2022-0605	CAMARA WEB C920	1	\$ 212.04	Pieza	\$ 212.04
TESLP2022-0606	CAMARA WEB C920	1	\$ 212.04	Pieza	\$ 212.04
TESLP2022-0607	CAMARA WEB C920	1	\$ 212.04	Pieza	\$ 212.04
TESLP2022-0608	CAMARA WEB C920	1	\$ 212.04	Pieza	\$ 212.04
TESLP2022-0609	CAMARA WEB C920	1	\$ 212.04	Pieza	\$ 212.04
TESLP2022-0610	CAMARA WEB C920	1	\$ 212.04	Pieza	\$ 212.04
TESLP2022-0611	CAMARA WEB C920	1	\$ 212.04	Pieza	\$ 212.04
TESLP2022-0612	CAMARA WEB C920	1	\$ 212.04	Pieza	\$ 212.04
TESLP2022-0613	CAMARA WEB C920	1	\$ 212.04	Pieza	\$ 212.04
TESLP2022-0614	CAMARA WEB C920	1	\$ 212.04	Pieza	\$ 212.04
TESLP2022-0615	CAMARA WEB C920	1	\$ 212.04	Pieza	\$ 212.04
TESLP2022-0616	DISPENSADOR DE AGUA PISO	1	\$ 2,599.00	Pieza	\$ 2,599.00
TESLP2022-0617	CALENTADOR DE CERAMICA	1	\$ 2,799.00	Pieza	\$ 2,799.00
TESLP2022-0618	CALEFACTOR CERAMICO TORRE NEGRA	1	\$ 1,798.65	Pieza	\$ 1,798.65
TESLP2022-0619	CALEFACTOR CERAMICO TORRE NEGRA	1	\$ 1,799.00	Pieza	\$ 1,799.00
TESLP2022-0620	CALEFACTOR CERAMICO TORRE NEGRA	1	\$ 1,799.00	Pieza	\$ 1,799.00
TESLP2022-0621	CALENTADOR DE CERAMICA	1	\$ 959.00	Pieza	\$ 959.00
TESLP2022-0622	SOFA MODELO TENERIFE	1	\$ 8,698.99	Pieza	\$ 8,698.99



TITULAR DE LA ENTIDAD DE FISCALIZACIÓN LOCAL
PRESENTE.-

Por medio de la presente me permito informarle que el Tribunal Electoral del Estado de San Luis Potosí, no cuenta con bienes inmuebles propios.

A handwritten signature in black ink, appearing to read "César Jesús Porrás Flores".

LIC. CÉSAR JESÚS PORRAS FLORES
SECRETARIO EJECUTIVO



TRIBUNAL ELECTORAL DEL ESTADO SAN LUIS POTOSÍ

RELACIÓN DE CUENTAS BANCARIAS

FONDO, PROGRAMA O CONVENIO	INSTITUCION BANCARIA	NUMERO DE CUENTA
Fondo Estatal	Banorte	4386
Fondo Estatal	Banorte	4407
Fondo Ahorro	Banorte	4395
Fondo Multas	Banorte	4256


MAGDA.DENNISE ADRIANA PORRAS GUERRERO
PRESIDENTA DEL TRIBUNAL ELECTORAL


LIC CÉSAR JESÚS PORRAS FLORES
SECRETARIO EJECUTIVO




TITULAR DE LA ENTIDAD DE FISCALIZACIÓN LOCAL
DEL ESTADO DE SAN LUIS POTOSÍ .



PRESENTE.-

Relación de esquemas bursátiles y coberturas financieras

Le Informamos que el Tribunal Electoral del Estado de San Luis Potosí, no cuenta con esquemas bursátiles y coberturas financieras .


MAGDA DENNISE ADRIANA PORRAS GUERRERO
PRESIDENTA DEL TRIBUNAL ELECTORAL


LIC. CÉSAR JESÚS PORRAS FLORES
SECRETARIO EJECUTIVO



**TITULAR DE LA ENTIDAD DE FISCALIZACION LOCAL
DEL ESTADO DE SAN LUIS POTOSÍ .**

P R E S E N T E .

AYUDA Y SUBSIDIOS

Con fundamento a lo establecido en el artículo 67, último párrafo de la Ley General de Contabilidad Gubernamental que a la letra dice :

"Los entes públicos publicaran en internet la información sobre los montos pagados durante el periodo por concepto de ayudas sociales (.....) "

Al respecto manifestamos que este Ente Público no otorgo Ayudas y Subsidios, ya que estas acciones no se encuentran dentro de los fines y objetivos de la Institución ,por lo que al 31 de Diciembre de 2022,no se ha realizado pago por estos conceptos.

A T E N T A M E N T E

**LIC.CESAR JESÚS PORRAS FLORES
SAN LUÍS POTOSI A 31 DE DICIEMBRE DE 2022**

**SECRETARIO EJECUTIVO DEL TRIBUNAL
ELECTORAL DEL ESTADO DE SAN LUIS POTOSÍ.**

5.-INDICADORES DE GESTIÓN





TRIBUNAL ELECTORAL DEL ESTADO SAN LUIS POTOSI SAN LUIS POTOSI

Indicadores Financieros
Del 01/ene/2022 Al 31/dic./2022

Fecha y hora de Impresión 25/ene./2023
09:35 a. m.

Usu: ignacio
Rep: rptIndicadores

Indicador	Resultado	Parametro
01.- LIQUIDEZ (Activo Circulante / Pasivo Circulante) \$4,263,016.83 / \$3,521,294.85 Se dispone de 1.21 de activo circulante para pagar cada \$1.00 de obligaciones a corto plazo. Por lo que se cuenta con liquidez.	1.21	a) Positivo = mayor de 1.1 veces b) Aceptable = de 1.0 a 1.1 veces c) No aceptable = menor a 1.0 veces
02.- MÁRGEN DE SEGURIDAD ((Activo Circulante - Pasivo Circulante) / Pasivo Circulante) (\$4,263,016.83 - \$3,521,294.85) / \$3,521,294.85 Se cuenta con un nivel aceptable de margen de seguridad para solventar contingencias.	21.06%	a) Positivo = mayor a 35% b) Aceptable = de 0% a 35% c) No aceptable = menor a 0%
03.-PROPORCIÓN DEL PASIVO A CORTO PLAZO SOBRE EL PASIVO TOTAL (Pasivo Circulante/Pasivo Total) (\$3,521,294.85 / \$3,521,294.85) El resultado indica que el financiamiento a corto plazo predomina respecto al pasivo a largo plazo.	100.00%	a) Positivo = mayor o igual a 50% b) No Aceptable = menor a 50%
04.- SOLVENCIA (Pasivo Total / Activo Total) \$3,521,294.85 / \$6,331,333.91 No se cuenta con Solvencia para cumplir con sus compromisos a largo plazo.	55.61%	a) Positivo = mayor a 35% b) Aceptable = de 0% a 35% c) No aceptable = menor a 0%
05.- AUTONOMÍA FINANCIERA (Ingresos Propios / Ingresos Totales) \$31,639,115.65 / \$31,639,115.65 El resultado refleja el porcentaje de los ingresos propios, por lo que se cuenta con autonomía financiera.	100.00%	a) Positivo = mayor o igual a 50% b) No aceptable = menor a 50%
06.- AUTONOMÍA FINANCIERA PARA CUBRIR EL GASTO CORRIENTE (Ingresos Propios / Gasto Corriente) \$31,639,115.65 / \$30,310,336.73 El gasto corriente es cubierto en un 104.38% con recursos propios, por lo cual se cuenta con un nivel positivo de autonomía financiera, para cubrir su gasto corriente.	104.38%	a) Positivo = mayor al 55% b) Aceptable = 45% al 55% c) No aceptable = menor al 45%
07.- REALIZACIÓN DE INVERSIONES, SERVICIOS Y BENEFICIO SOCIAL (Gasto de capital / Otros Ingresos) 0.00	0.00	a) Positivo = mayor al 70% b) Aceptable = 60% al 70% c) No aceptable = menor al 60%
08.- RESULTADO FINANCIERO ((Saldo Inicial + Ingresos Totales) / Gasto Total) \$6,791,731.52 + \$31,639,115.65 / \$31,402,854.81 Se cuenta con un nivel Positivo de equilibrio financiero en la administración de los recursos.	1.22	a) Positivo = Igual o mayor a 1 b) No Aceptable = Menor a 1
09.- PROPORCIÓN DEL GASTO CORRIENTE SOBRE EL GASTO TOTAL (Gasto corriente / Gasto Total) \$30,310,336.73 / \$31,402,854.81 El gasto corriente representan el 96.52% del gasto total.	96.52%	
10.- PROPORCIÓN DE LOS SERVICIOS PERSONALES S/GASTO CORRIENTE (Servicios Personales/Gasto corriente) \$27,970,909.64 / \$30,310,336.73 Los servicios personales representan el 92.28% del gasto corriente.	92.28%	



TRIBUNAL ELECTORAL DEL ESTADO SAN LUIS POTOSI
SAN LUIS POTOSI

Indicadores Financieros
Del 01/ene/2022 Al 31/dic./2022

Fecha y hora de Impresión | 25/ene./2023
09:35 a. m.

Usu: ignacio
Rep: rptIndicadores

Indicador	Resultado	Parametro
MAGDA DENNISE ADRIANA PORRAS GUERRERO	LIC. CESAR J. PORRAS FLORES	SECRETARIO EJECUTIVO
PRESIDENTA DEL TRIBUNAL ELECTORAL		



TRIBUNAL ELECTORAL DEL ESTADO SAN LUIS POTOSI
SAN LUIS POTOSI

Proporción Gasto Programable

Al 31/dic./2022

Usu: ignacio

Rep: rptIndicadoresFinancieros

Fecha y hora de Impresión 25/ene./2023 09:36 a. m.

PRESUPUESTO
INDICADORES DE GASTO

Nombre del Indicador:

Proporción Gasto Programable

Objetivo del Indicador:

Determinar la participación del gasto programable con respecto al total de egresos

Variables que intervienen:

TGP=Total de Gasto Programable TE=Total de Egreso

Unidad de Medida:

Porcentaje

Base de Comparación

Presupuesto de Egresos de ejercicios anteriores


Formula:

$$\frac{TGP}{TE} \times 100$$

Medios de Verificación:

Presupuesto de Egresos o Cuenta Pública

	Miles de pesos	Indicador
TGP	\$31,402,855.00	100.00 %
TE	\$31,402,855.00	



100.00 %
0.00 %



TRIBUNAL ELECTORAL DEL ESTADO SAN LUIS POTOSI
SAN LUIS POTOSI

Proporción Gasto Programable

Al 31/dic./2022

Usu: ignacio

Rep: rptIndicadoresFinancieros

Fecha y hora de impresión | 25/ene./2023
09:36 a. m.


MAGDA DENNISE ADRIANA PORRAS GUERRERO
PRESIDENTA DEL TRIBUNAL ELECTORAL


LIC. CESAR J. PORRAS FLORES
SECRETARIO EJECUTIVO



TRIBUNAL ELECTORAL DEL ESTADO SAN LUIS POTOSI
SAN LUIS POTOSI

Proporción Gasto de Operación (corriente)
Al 31/dic./2022

Fecha y hora de Impresión 25/ene./2023 09:37 a. m.

Usu: ignacio
Rep: rptIndicadoresFinancieros

PRESUPUESTO
INDICADORES DE GASTO

Nombre del Indicador:

Proporción Gasto de Operación (corriente)

Objetivo del Indicador:

Determinar la participación del gasto de operacion con respecto al total de egresos

Variables que intervienen:

TGO= Total de Gasto de Operación(corriente) TE= Total de Egresos

Unidad de Medida:

Porcentaje

Base de Comparación

Presupuesto de Egresos de ejercicios anteriores


Formula:

$$\frac{\text{TGO}}{\text{TE}} \times 100$$

Medios de Verificación:

Presupuesto de Egresos o Cuenta Pública

	Miles de pesos	Indicador
TGO	\$30,310,337.00	96.52 %
TE	\$31,402,855.00	



96.52 %
3.48 %



TRIBUNAL ELECTORAL DEL ESTADO SAN LUIS POTOSI
SAN LUIS POTOSI
Proporción Gasto de Operación (corriente)
Al 31/dic./2022

Fecha y hora de Impresión | 25/ene./2023
09:37 a. m.

Usu: ignacio
Rep: rptIndicadoresFinancieros


MAGDA.DENNISE ADRIANA PORRAS GUERRERO
PRESIDENTA DEL TRIBUNAL ELECTORAL


LIC.CESAR J.PORRAS FLORES
SECRETARIO EJECUTIVO



TRIBUNAL ELECTORAL DEL ESTADO SAN LUIS POTOSI
SAN LUIS POTOSI

Servicios Personales en el Gasto de Operación

Al 31/dic./2022

Usr: ignacio
Rep: rptIndicadoresFinancieros

Fecha y hora de Impresión | 25/ene./2023
09:37 a. m.

PRESUPUESTO
INDICADORES DE GASTO

Nombre del Indicador:

Servicios Personales en el Gasto de Operación

Objetivo del Indicador:

Determinar la participación de los servicios personales con respecto al total de gastos de operación

Variables que intervienen:

SP= Servicios Personales TGO= Total de Gastos de Operación
(corriente)

Unidad de Medida:

Porcentaje

Base de Comparación

Presupuesto de Egresos de ejercicios anteriores


Formula:

$$\frac{SP}{TGO} \times 100$$

Medios de Verificación:

Presupuesto de Egresos o Cuenta Pública

	Miles de pesos	Indicador
SP	\$27,970,910.00	92.28 %
TGO	\$30,310,337.00	



92.28 %
7.72 %



TRIBUNAL ELECTORAL DEL ESTADO SAN LUIS POTOSI
SAN LUIS POTOSI

Servicios Personales en el Gasto de Operación

Al 31/dic./2022

Fecha y hora de Impresión | 25/ene./2023
09:37 a. m.

Usu: ignacio
Rep: rptIndicadoresFinancieros


MAGDA.DENNISE ADRIANA PORRAS GUERRERO
PRESIDENTA DEL TRIBUNAL ELECTORAL


LIC.CESAR J.PORRAS FLORES
SECRETARIO EJECUTIVO



TRIBUNAL ELECTORAL DEL ESTADO SAN LUIS POTOSI
SAN LUIS POTOSI

Proporción de los Servicios Personales

Al 31/dic./2022

Usu: ignacio
Rep: rptIndicadoresFinancieros

Fecha y hora de Impresión 25/ene./2023 09:38 a. m.

PRESUPUESTO
INDICADORES DE GASTO

Nombre del Indicador:

Proporción de los Servicios Personales

Objetivo del Indicador:

Determinar la participación de los servicios personales con respecto al total de egresos

Variables que intervienen:

SP= Servicios Personales TE= Total de Egresos

Unidad de Medida:

Porcentaje

Base de Comparación

Presupuesto de Egresos de ejercicios anteriores


Formula:

$$\frac{SP}{TE} \times 100$$

Medios de Verificación:

Presupuesto de Egresos o Cuenta Pública

	Miles de pesos	Indicador
SP	\$30,310,337.00	96.52 %
TE	\$31,402,855.00	



96.52 %
3.48 %



**TRIBUNAL ELECTORAL DEL ESTADO SAN LUIS POTOSI
SAN LUIS POTOSI**

Proporción de los Servicios Personales

Al 31/dic./2022

Usu: ignacio
Rep: rptIndicadoresFinancieros

Fecha y hora de Impresión | 25/ene./2023
09:38 a. m.

MAGDA.DENNISE ADRIANA PORRAS GUERRERO
PRESIDENTA DEL TRIBUNAL ELECTORAL

LIC.CESAR J.PORRAS FLORES
SECRETARIO EJECUTIVO

6.-LEY DE DISCIPLINA
FINANCIERA



TRIBUNAL ELECTORAL DEL ESTADO SAN LUIS POTOSÍ (a)
Estado de Situación Financiera Detallado - LDF
Al 31 de diciembre de 2021 y al 31 de Diciembre de 2022 (b)
(PESOS)

Concepto (c)	2022 (d)	31 de diciembre de 2021 (e)	Concepto (c)	2022 (d)	31 de diciembre de 2021 (e)
ACTIVO			PASIVO		
Activo Circulante			Activo Circulante		
a. Efectivo y Equivalentes (a=a1+a2+a3+a4+a5+a6+a7)	4,263,017	3,592,555	a. Cuentas por Pagar a Corto Plazo (a=a1+a2+a3+a4+a5+a6+a7+a8+a9)	3,521,295	3,199,176
a1) Efectivo	0	1,495	a1) Servicios Personales por Pagar a Corto Plazo	1,512,630	1,529,303
a2) Bancos/Tesorería	4,263,017	3,591,076	a2) Proveedores por Pagar a Corto Plazo	0	0
a3) Bancos/Dependencias y Otros	0	0	a3) Contratistas por Obras Públicas por Pagar a Corto Plazo	0	0
a4) Inversiones Temporales (Hasta 3 meses)	0	0	a4) Participaciones y Aportaciones por Pagar a Corto Plazo	0	0
a5) Fondos con Afectación Específica	0	0	a5) Transferencias Otorgadas por Pagar a Corto Plazo	0	0
a6) Depósitos de Fondos de Terceros en Garantía y/o Administración	0	0	a6) Intereses, Comisiones y Otros Gastos de la Deuda Pública por Pagar a Corto Plazo	0	0
a7) Otros Efectivos y Equivalentes	0	0	a7) Retenciones y Contribuciones por Pagar a Corto Plazo	1,973,809	1,609,843
b. Derechos a Recibir Efectivo o Equivalentes (b=b1+b2+b3+b4+b5+b6+b7)	0	0	a8) Devoluciones de la Ley de Ingresos por Pagar a Corto Plazo	0	0
b1) Inversiones Financieras de Corto Plazo	0	0	a9) Otras Cuentas por Pagar a Corto Plazo	34,851	30
b2) Cuentas por Cobrar a Corto Plazo	0	0	b. Documentos por Pagar a Corto Plazo (b=b1+b2+b3)	0	0
b3) Deudores Diversos por Cobrar a Corto Plazo	0	0	b1) Documentos Comerciales por Pagar a Corto Plazo	0	0
b4) Ingresos por Recuperar a Corto Plazo	0	0	b2) Documentos con Contratistas por Obras Públicas por Pagar a Corto Plazo	0	0
b5) Deudores por Anticipos de la Tesorería a Corto Plazo	0	0	b3) Otros Documentos por Pagar a Corto Plazo	0	0
b6) Préstamos Otorgados a Corto Plazo	0	0	c. Porción a Corto Plazo de la Deuda Pública a Largo Plazo (c=c1+c2)	0	0
b7) Otros Derechos a Recibir Efectivo o Equivalentes a Corto Plazo	0	0	c1) Porción a Corto Plazo de la Deuda Pública	0	0
c. Derechos a Recibir Bienes o Servicios (c=c1+c2+c3+c4+c5)	0	0	c2) Porción a Corto Plazo de Arrendamiento Financiero	0	0
c1) Anticipo a Proveedores por Adquisición de Bienes y Prestación de Servicios a Corto Plazo	0	0	d. Títulos y Valores a Corto Plazo	0	0
c2) Anticipo a Proveedores por Adquisición de Bienes Inmuebles y Muebles a Corto Plazo	0	0	e. Pasivos Diferidos a Corto Plazo (e=e1+e2+e3)	0	0
c3) Anticipo a Proveedores por Adquisición de Bienes Intangibles a Corto Plazo	0	0	e1) Ingresos Cobrados por Adelantado a Corto Plazo	0	0
c4) Anticipo a Contratistas por Obras Públicas a Corto Plazo	0	0	e2) Intereses Cobrados por Adelantado a Corto Plazo	0	0
c5) Otros Derechos a Recibir Bienes o Servicios a Corto Plazo	0	0	e3) Otros Pasivos Diferidos a Corto Plazo	0	0
d. Inventarios (d=d1+d2+d3+d4+d5)	0	0	f. Fondos y Bienes de Terceros en Garantía y/o Administración a Corto Plazo (f=f1+f2+f3+f4+f5+f6)	0	0
d1) Inventario de Mercancías para Venta	0	0	f1) Fondos en Garantía a Corto Plazo	0	0
d2) Inventario de Mercancías Terminadas	0	0	f2) Fondos en Administración a Corto Plazo	0	0
d3) Inventario de Mercancías en Proceso de Elaboración	0	0	f3) Fondos Contingentes a Corto Plazo	0	0
d4) Inventario de Materias Primas, Materiales y Suministros para Producción	0	0	f4) Fondos de Fideicomisos, Mandatos y Contratos Análogos a Corto Plazo	0	0
d5) Bienes en Tránsito	0	0	f5) Otros Fondos de Terceros en Garantía y/o Administración a Corto Plazo	0	0
e. Almacenes	0	0	f6) Valores y Bienes en Garantía a Corto Plazo	0	0
f. Estimación por Pérdida o Deterioro de Activos Circulantes (f=f1+f2)	0	0	g. Provisiones a Corto Plazo (g=g1+g2+g3)	0	0
f1) Estimaciones para Cuentas Incoobrables por Derechos a Recibir Efectivo o Equivalentes	0	0	g1) Provisión para Demandas y Juicios a Corto Plazo	0	0
f2) Estimación por Deterioro de Inventarios	0	0	g2) Provisión para Contingencias a Corto Plazo	0	0
g. Otros Activos Circulantes (g=g1+g2+g3+g4)	0	0	g3) Otras Provisiones a Corto Plazo	0	0
g1) Valores en Garantía	0	0	h. Otros Pasivos a Corto Plazo (h=h1+h2+h3)	0	0
g2) Bienes en Garantía (excluye depósitos de fondos)	0	0	h1) Ingresos por Clasificar	0	0
g3) Bienes Derivados de Embargos, Decomisos, Aseguramientos y Dación en Pago	0	0	h2) Recaudación por Participar	0	0
g4) Adquisición con Fondos de Terceros	0	0	h3) Otros Pasivos Circulantes	0	0
IA. Total de Activos Circulantes (IA = a + b + c + d + e + f + g)	4,263,017	3,592,555	IA. Total de Pasivos Circulantes (IA = a + b + c + d + e + f + g + h)	3,521,295	3,199,176
Activo No Circulante			Pasivo No Circulante		
a. Inversiones Financieras a Largo Plazo	0	0	a. Cuentas por Pagar a Largo Plazo	0	0
b. Derechos a Recibir Efectivo o Equivalentes a Largo Plazo	40,000	40,000	b. Documentos por Pagar a Largo Plazo	0	0
c. Bienes Inmuebles, Infraestructura y Construcciones en Proceso	0	0	c. Deuda Pública a Largo Plazo	0	0
d. Bienes Muebles	2,925,547	1,836,179	d. Pasivos Diferidos a Largo Plazo	0	0
e. Activos Intangibles	33,330	33,330	e. Fondos y Bienes de Terceros en Garantía y/o en Administración a Largo Plazo	0	0
f. Depreciación, Deterioro y Amortización Acumulada de Bienes	-630,562	-713,247	f. Provisiones a Largo Plazo	0	0
g. Activos Diferidos	0	0	IB. Total de Pasivos No Circulantes (IB = a + b + c + d + e + f)	0	0
h. Estimación por Pérdida o Deterioro de Activos no Circulantes	0	0	II. Total del Pasivo (II = IA + IB)	3,521,295	3,199,176
i. Otros Activos no Circulantes	0	0	HACIENDA PÚBLICA/PATRIMONIO		
IB. Total de Activos No Circulantes (IB = a + b + c + d + e + f + g + h + i)	2,068,317	1,196,262	IIA. Hacienda Pública/Patrimonio Contribuido (IIA = a + b + c)	235	238
I. Total del Activo (I = IA + IB)	6,331,334	4,788,818	a. Aportaciones	0	0
			b. Donaciones de Capital	235	238
			c. Actualización de la Hacienda Pública/Patrimonio	0	0
			IIIB. Hacienda Pública/Patrimonio Generado (IIIB = a + b + c + d + e)	2,809,804	1,589,403
			a. Resultados del Ejercicio (Año en Desahorro)	1,107,138	373,830
			b. Resultados de Ejercicios Anteriores	1,568,239	1,197,565
			c. Reservas	0	0
			d. Reservas	0	0
			e. Rectificaciones de Resultados de Ejercicios Anteriores	134,427	18,017
			IIIC. Exceso o Insuficiencia en la Actualización de la Hacienda Pública/Patrimonio (IIIC = a + b)	0	0
			a. Resultado por Posición Monetaria	0	0
			b. Resultado por Tenencia de Activos no Monetarios	0	0
			III. Total Hacienda Pública/Patrimonio (III = IIA + IIIB + IIIC)	2,810,039	1,589,641
			IV. Total del Pasivo y Hacienda Pública/Patrimonio (IV = II + III)	6,331,334	4,788,818

"Bajo protesta de decir verdad declaramos que los Estados Financieros y sus notas son razonablemente correctos y son responsabilidad de mis/ nuestros."

Magda Dávila Adams Porras C021690
Presidenta del Tribunal Electoral

Lic. César Jesús Petras Flores
Secretario Ejecutivo

TRIBUNAL ELECTORAL DEL ESTADO SAN LUIS POTOSÍ (a)							
Informe Analítico de la Deuda Pública y Otros Pasivos - LDF							
Del 1 de Enero al 31 de Diciembre de 2022 (b)							
(PESOS)							
Denominación de la Deuda Pública y Otros Pasivos	Saldo al 31 de diciembre de 2021 (d)	Disposiciones del Periodo	Amortizaciones del Periodo	Revaluaciones, Reclasificaciones y Otros Ajustes	Saldo Final del Periodo (h)	Pago de Intereses del Periodo	Pago de Comisiones y demás costos asociados durante el Periodo
(c)	(d)	(e)	(f)	(g)	h=d+e-f+g	(i)	(j)
1. Deuda Pública (1=A+B)	0	0	0	0	0	0	0
A. Corto Plazo (A=a1+a2+a3)	0	0	0	0	0	0	0
a1) Instituciones de Crédito	0	0	0	0	0	0	0
a2) Títulos y Valores	0	0	0	0	0	0	0
a3) Arrendamientos Financieros	0	0	0	0	0	0	0
B. Largo Plazo (B=b1+b2+b3)	0	0	0	0	0	0	0
b1) Instituciones de Crédito	0	0	0	0	0	0	0
b2) Títulos y Valores	0	0	0	0	0	0	0
b3) Arrendamientos Financieros	0	0	0	0	0	0	0
2. Otros Pasivos	3,199,176				3,521,295		
3. Total de la Deuda Pública y Otros Pasivos	3,199,176	0	0	0	3,521,295	0	0
4. Deuda Contingente 1 (Informativo)	0	0	0	0	0	0	0
A. Deuda Contingente 1	0				0		
B. Deuda Contingente 2	0				0		
C. Deuda Contingente XX	0				0		
5. Valor de Instrumentos Bono Cupón Cero 2 (Informativo)	0	0	0	0	0	0	0
A. Instrumento Bono Cupón Cero 1	0				0		
B. Instrumento Bono Cupón Cero 2	0				0		
C. Instrumento Bono Cupón Cero XX	0				0		

1. Se refiere a cualquier financiamiento sin fuente o garantía de pago definida, que sea asumido de manera solidaria o subsidiaria por las Entidades Federativas con sus Municipios, organismos descentralizados y empresas de participación estatal mayoritaria y fideicomisos, locales o municipales, y por los Municipios con sus respectivos organismos descentralizados y empresas de participación municipal mayoritaria.

2. Se refiere al valor del Bono Cupón Cero que respalda el pago de los créditos asociados al mismo (Activo).

Obligaciones a Corto Plazo (k)	Monto Contratado (l)	Plazo Pactado (m)	Tasa de Interés (n)	Comisiones y Costos Relacionados (o)	Tasa Efectiva (p)
6. Obligaciones a Corto Plazo (Informativo)	0	0	0	0	0
A. Crédito 1					
B. Crédito 2					
C. Crédito XX					

*Bajo protesta de decir verdad declaramos que los Estados Financieros y sus notas son razonablemente correctos y son responsabilidad del emisor *

Magda Dennise Adriana Porras Guerrero
Presidenta del Tribunal Electoral

Lic. César Jesús Porras Flores
Secretario Ejecutivo

TRIBUNAL ELECTORAL DEL ESTADO SAN LUIS POTOSÍ (a)										
Informe Analítico de Obligaciones Diferentes de Financiamientos - LDF										
Del 1 de Enero al 31 de Diciembre de 2022 (b)										
(PESOS)										
Denominación de las Obligaciones Diferentes de Financiamiento	Fecha del Contrato	Fecha de inicio de operación del proyecto	Fecha de vencimiento	Monto de la inversión pactado	Plazo pactado	Monto promedio mensual del pago de la contraprestación	Monto promedio mensual del pago de la contraprestación correspondiente al pago de inversión	Monto pagado de la inversión al XX de XXXX de 20XX	Monto pagado de la inversión actualizado al XX de XXXX de 20XX	Saldo pendiente por pagar de la inversión al XX de XXXX de 20XX
(c)	(d)	(e)	(f)	(g)	(h)	(i)	(j)	(k)	(l)	(m = g - l)
A. Asociaciones Público Privadas (APP's) (A=a+b+c+d)	0	0	0	0	0	0	0	0	0	0
a) APP 1										
b) APP 2										
c) APP 3										
d) APP XX										
B. Otros Instrumentos (B=a+b+c+d)	0	0	0	0	0	0	0	0	0	0
a) Otro Instrumento 1										
b) Otro Instrumento 2										
c) Otro Instrumento 3										
d) Otro Instrumento XX										
C. Total de Obligaciones Diferentes de Financiamiento (C=A+B)	0	0	0	0	0	0	0	0	0	0

"Bajo protesta de decir verdad declaramos que los Estados Financieros y sus notas son razonablemente correctos y son responsabilidad del emisor"

Mérida Censina Adriana Porras Guerrero
Presidenta del Tribunal Electoral

Lic César Jesús Flores Flores
Secretario Ejecutivo

TRIBUNAL ELECTORAL DEL ESTADO SAN LUIS POTOSÍ (a)

Balance Presupuestario - LDF

Del 1 de Enero al 31 de Diciembre de 2022 (b)

(PESOS)

Concepto (c)	Estimado/ Aprobado (d)	Devengado	Recaudado/ Pagado
A. Ingresos Totales (A = A1+A2+A3)	30,000,000	31,639,116	31,639,116
A1. Ingresos de Libre Disposición	30,000,000	31,639,116	31,639,116
A2. Transferencias Federales Etiquetadas	0	0	0
A3. Financiamiento Neto	0	0	0
B. Egresos Presupuestarios¹ (B = B1+B2)	30,000,000	31,402,855	30,252,594
B1. Gasto No Etiquetado (sin incluir Amortización de la Deuda Pública)	30,000,000	31,402,855	30,252,594
B2. Gasto Etiquetado (sin incluir Amortización de la Deuda Pública)	0	0	0
C. Remanentes del Ejercicio Anterior (C = C1 + C2)	0	0	0
C1. Remanentes de Ingresos de Libre Disposición aplicados en el periodo	0	0	0
C2. Remanentes de Transferencias Federales Etiquetadas aplicados en el periodo	0	0	0
I. Balance Presupuestario (I = A - B + C)	0	236,261	1,386,521
II. Balance Presupuestario sin Financiamiento Neto (II = I - A3)	0	236,261	1,386,521
III. Balance Presupuestario sin Financiamiento Neto y sin Remanentes del Ejercicio Anterior (III = II - C)	0	236,261	1,386,521

Concepto	Aprobado	Devengado	Pagado
E. Intereses, Comisiones y Gastos de la Deuda (E = E1+E2)	0	0	0
E1. Intereses, Comisiones y Gastos de la Deuda con Gasto No Etiquetado	0	0	0
E2. Intereses, Comisiones y Gastos de la Deuda con Gasto Etiquetado	0	0	0
IV. Balance Primario (IV = III + E)	0	236,261	1,386,521

Concepto	Estimado/ Aprobado	Devengado	Recaudado/ Pagado
F. Financiamiento (F = F1 + F2)	0	0	0
F1. Financiamiento con Fuente de Pago de Ingresos de Libre Disposición	0	0	0
F2. Financiamiento con Fuente de Pago de Transferencias Federales Etiquetadas	0	0	0
G. Amortización de la Deuda (G = G1 + G2)	0	0	0
G1. Amortización de la Deuda Pública con Gasto No Etiquetado	0	0	0
G2. Amortización de la Deuda Pública con Gasto Etiquetado	0	0	0
A3. Financiamiento Neto (A3 = F - G)	0	0	0

Concepto	Estimado/ Aprobado	Devengado	Recaudado/ Pagado
A1. Ingresos de Libre Disposición	30,000,000	31,639,116	31,639,116
A3.1 Financiamiento Neto con Fuente de Pago de Ingresos de Libre Disposición (A3.1 = F1 - G1)	0	0	0
F1. Financiamiento con Fuente de Pago de Ingresos de Libre Disposición	0	0	0
G1. Amortización de la Deuda Pública con Gasto No Etiquetado	0	0	0
B1. Gasto No Etiquetado (sin incluir Amortización de la Deuda Pública)	30,000,000	31,402,855	30,252,594
C1. Remanentes de Ingresos de Libre Disposición aplicados en el periodo	0	0	0
V. Balance Presupuestario de Recursos Disponibles (V = A1 + A3.1 - B1 + C1)	0	236,261	1,386,521
VI. Balance Presupuestario de Recursos Disponibles sin Financiamiento Neto (VI = V - A3.1)	0	236,261	1,386,521

Concepto	Estimado/ Aprobado	Devengado	Recaudado/ Pagado
A2. Transferencias Federales Etiquetadas	0	0	0
A3.2 Financiamiento Neto con Fuente de Pago de Transferencias Federales Etiquetadas (A3.2 = F2 - G2)	0	0	0
F2. Financiamiento con Fuente de Pago de Transferencias Federales Etiquetadas	0	0	0
G2. Amortización de la Deuda Pública con Gasto Etiquetado	0	0	0
B2. Gasto Etiquetado (sin incluir Amortización de la Deuda Pública)	0	0	0
C2. Remanentes de Transferencias Federales Etiquetadas aplicados en el periodo		0	0
VII. Balance Presupuestario de Recursos Etiquetados (VII = A2 + A3.2 - B2 + C2)	0	0	0
VIII. Balance Presupuestario de Recursos Etiquetados sin Financiamiento Neto (VIII = VII - A3.2)	0	0	0

"Bajo protesta de decir verdad declaramos que los Estados Financieros y sus notas son razonablemente correctos y son responsabilidad del emisor"

Magda Dennise Adriana Porras Guerrero
Presidenta del Tribunal Electoral

Lic. César Jesús Porras Flores
Secretario Ejecutivo

TRIBUNAL ELECTORAL DEL ESTADO SAN LUIS POTOSÍ (a)

Estado Analítico de Ingresos Detallado - LDF

Del 1 de Enero al 31 de Diciembre de 2022 (b)

(PESOS)

Concepto (c)	Ingreso					Diferencia (e)
	Estimado (d)	Ampliaciones/ (Reducciones)	Modificado	Devengado	Recaudado	
Ingresos de Libre Disposición			0			0
A. Impuestos			0			0
B. Cuotas y Aportaciones de Seguridad Social			0			0
C. Contribuciones de Mejoras			0			0
D. Derechos		10,895	10,895	10,895	10,895	10,895
E. Productos	0	13,500	13,500	13,500	13,500	13,500
F. Aprovechamientos			0			0
G. Ingresos por Ventas de Bienes y Prestación Servicios			0			0
H. Participaciones	0	0	0	0	0	0
(H=h1+h2+h3+h4+h5+h6+h7+h8+h9+h10+h11)			0			0
h1) Fondo General de Participaciones			0			0
h2) Fondo de Fomento Municipal			0			0
h3) Fondo de Fiscalización y Recaudación			0			0
h4) Fondo de Compensación			0			0
h5) Fondo de Extracción de Hidrocarburos			0			0
h6) Impuesto Especial Sobre Producción y Servicios			0			0
h7) 0.136% de la Recaudación Federal Participable			0			0
h8) 3.17% Sobre Extracción de Petróleo			0			0
h9) Gasolinas y Diésel			0			0
h10) Fondo del Impuesto Sobre la Renta			0			0
h11) Fondo de Estabilización de los Ingresos de las Entidades Federativas			0		0	0
I. Incentivos Derivados de la Colaboración Fiscal (I=i1+i2+i3+i4+i5)	0	0	0	0	0	0
i1) Tenencia o Uso de Vehículos			0			0
i2) Fondo de Compensación ISAN			0			0
i3) Impuesto Sobre Automóviles Nuevos			0			0
i4) Fondo de Compensación de Repesos-Intermedios			0			0
i5) Otros Incentivos Económicos			0			0
J. Transferencias y Asignaciones	0	0	0	0	0	0
K. Convenios			0			0
k1) Otros Convenios y Subsidios			0			0
L. Otros Ingresos de Libre Disposición (L=l1+l2)	30,000,000	1,614,721	31,614,721	31,614,721	31,614,721	1,614,721
l1) Participaciones en Ingresos Locales			0			0
l2) Otros Ingresos de Libre Disposición	30,000,000	1,614,721	31,614,721	31,614,721	31,614,721	1,614,721
I. Total de Ingresos de Libre Disposición (I=A+B+C+D+E+F+G+H+I+J+K+L)	30,000,000	1,639,116	31,639,116	31,639,116	31,639,116	1,639,116
Ingresos Excedentes de Ingresos de Libre Disposición						
Transferencias Federales Etiquetadas						
A. Aportaciones (A=a1+a2+a3+a4+a5+a6+a7+a8)	0	0	0	0	0	0
a1) Fondo de Aportaciones para la Nómina Educativa y Gasto Operativo			0			0
a2) Fondo de Aportaciones para los Servicios de Salud			0			0
a3) Fondo de Aportaciones para la Infraestructura Social			0			0
a4) Fondo de Aportaciones para el Fortalecimiento de los Municipios y de las Demarcaciones Territoriales del Distrito Federal			0			0
a5) Fondo de Aportaciones Múltiples			0			0
a6) Fondo de Aportaciones para la Educación Tecnológica y de Adultos			0			0
a7) Fondo de Aportaciones para la Seguridad Pública de los Estados y del Distrito Federal			0			0
a8) Fondo de Aportaciones para el Fortalecimiento de las Entidades Federativas	0	0	0	0	0	0
B. Convenios (B=b1+b2+b3+b4)			0			0
b1) Convenios de Protección Social en Salud			0			0
b2) Convenios de Descentralización			0			0
b3) Convenios de Reasignación			0			0
b4) Otros Convenios y Subsidios	0	0	0	0	0	0
C. Fondos Distintos de Aportaciones (C=c1+c2)			0			0
c1) Fondo para Entidades Federativas y Municipios Productores de Hidrocarburos			0			0
c2) Fondo Minero			0			0
D. Transferencias, Asignaciones, Subsidios y Subvenciones, y Pensiones y Jubilaciones			0			0

TRIBUNAL ELECTORAL DEL ESTADO SAN LUIS POTOSÍ (a)						
Estado Analítico de Ingresos Detallado - LDF						
Del 1 de Enero al 31 de Diciembre de 2022 (b)						
(PESOS)						
Concepto (c)	Ingreso					Diferencia (e)
	Estimado (d)	Ampliaciones/ (Reducciones)	Modificado	Devengado	Recaudado	
E. Otras Transferencias Federales Etiquetadas			0			0
II. Total de Transferencias Federales Etiquetadas (II = A + B + C + D + E)	0	0	0	0	0	0
III. Ingresos Derivados de Financiamientos (III = A)	0	0	0	0	0	0
A. Ingresos Derivados de Financiamientos			0			0
IV. Total de Ingresos (IV = I + II + III)	30,000,000	1,639,116	31,639,116	31,639,116	31,639,116	1,639,116
Datos Informativos						
1. Ingresos Derivados de Financiamientos con Fuente de Pago de Ingresos de Libre Disposición			0			0
2. Ingresos Derivados de Financiamientos con Fuente de Pago de Transferencias Federales Etiquetadas			0			0
3. Ingresos Derivados de Financiamientos (3 = 1 + 2)	0	0	0	0	0	0

Bajo protesta de decir verdad declaramos que los Estados Financieros y sus notas son razonablemente correctos y son responsabilidad del emisor.


Magda Dennise Adriana Porras Guerrero
Presidenta del Tribunal Electoral


Lic. César Jesús Porras Flores
Secretario Ejecutivo

TRIBUNAL ELECTORAL DEL ESTADO SAN LUIS POTOSÍ (a)						
Estado Analítico del Ejercicio del Presupuesto de Egresos Detallado - LDF						
Clasificación por Objeto del Gasto (Capítulo y Concepto)						
Del 1 de Enero al 31 de Diciembre de 2022 (b)						
(PESOS)						
Concepto (c)	Egresos					Subejercicio (e)
	Aprobado (d)	Ampliaciones/ (Reducciones)	Modificado	Devengado	Pagado	
I. Gasto No Etiquetado (I=A+B+C+D+E+F+G+H+I)	30,000,000	1,402,855	31,402,855	31,402,855	30,252,994	0
A. Servicios Personales (A=a1+a2+a3+a4+a5+a6+a7)	28,252,470	-281,560	27,970,910	27,970,910	27,623,301	0
a1) Remuneraciones al Personal de Carácter Permanente	15,714,950	-853,638	14,861,312	14,861,312	14,861,312	0
a2) Remuneraciones al Personal de Carácter Transitorio			0	0	0	0
a3) Remuneraciones Adicionales y Especiales	4,041,765	256,507	4,298,272	4,298,272	4,298,272	0
a4) Seguridad Social	3,835,355	-194,511	3,640,844	3,640,844	3,185,864	0
a5) Otras Prestaciones Sociales y Económicas	2,805,589	438,158	3,043,746	3,043,746	2,551,177	0
a6) Provisiones			0	0	0	0
a7) Pago de Estímulos a Servidores Públicos	2,054,812	71,925	2,126,736	2,126,736	2,126,736	0
B. Materiales y Suministros (B=b1+b2+b3+b4+b5+b6+b7+b8+b9)	157,629	320,548	478,175	478,175	478,175	0
b1) Materiales de Administración, Emisión de Documentos y Artículos Oficiales	115,800	141,239	257,039	257,039	257,039	0
b2) Alimentos y Utensilios	6,000	69,629	75,629	75,629	75,629	0
b3) Materias Primas y Materiales de Producción y Comercialización	4,800	-4,800	0	0	0	0
b4) Materiales y Artículos de Construcción y de Reparación	0	844	844	844	844	0
b5) Productos Químicos, Farmacéuticos y de Laboratorio			0	0	0	0
b6) Combustibles, Lubricantes y Aditivos	31,029	93,640	124,669	124,669	124,669	0
b7) Vestuario, Blancos, Prendas de Protección y Artículos Deportivos	0	150	150	150	150	0
b8) Materiales y Suministros Para Seguridad			0	0	0	0
b9) Herramientas, Refacciones y Accesorios Menores	0	19,844	19,844	19,844	19,844	0
C. Servicios Generales (C=c1+c2+c3+c4+c5+c6+c7+c8+c9)	1,588,901	271,351	1,860,252	1,861,252	1,658,500	0
c1) Servicios Básicos	163,960	-27,433	136,527	136,527	136,527	0
c2) Servicios de Arrendamiento	654,079	61,568	715,647	715,647	715,647	0
c3) Servicios Profesionales, Científicos, Técnicos y Otros Servicios	58,000	28,329	86,329	86,329	86,329	0
c4) Servicios Financieros, Bancarios y Comerciales	8,000	39,950	47,950	47,950	13,129	0
c5) Servicios de Instalación, Reparación, Mantenimiento y Conservación	14,000	19,290	33,290	33,290	33,290	0
c6) Servicios de Comunicación Social y Publicidad	90,000	-69,369	20,631	20,631	20,631	0
c7) Servicios de Traslado y Viáticos			0	0	0	0
c8) Servicios Oficiales	601,862	219,016	820,878	820,878	653,047	0
c9) Otros Servicios Generales			0	0	0	0
D. Transferencias, Asignaciones, Subsidios y Otras Ayudas (D=d1+d2+d3+d4+d5+d6+d7+d8+d9)	0	0	0	0	0	0
d1) Transferencias Internas y Asignaciones al Sector Público			0	0	0	0
d2) Transferencias al Resto del Sector Público			0	0	0	0
d3) Subsidios y Subvenciones			0	0	0	0
d4) Ayudas Sociales			0	0	0	0
d5) Pensiones y Jubilaciones			0	0	0	0
d6) Transferencias a Fideicomisos, Mandatos y Otros Análogos			0	0	0	0
d7) Transferencias a la Seguridad Social			0	0	0	0
d8) Donativos			0	0	0	0
d9) Transferencias al Exterior	0	1,092,518	1,092,518	1,092,518	1,092,518	0
E. Bienes Muebles, Inmuebles e Intangibles (E=e1+e2+e3+e4+e5+e6+e7+e8+e9)	0	122,528	122,528	122,528	122,528	0
e1) Mobiliario y Equipo de Administración			0	0	0	0
e2) Mobiliario y Equipo Educativo y Recreativo			0	0	0	0
e3) Equipo e Instrumental Médico y de Laboratorio	0	969,990	969,990	969,990	969,990	0
e4) Vehículos y Equipo de Transporte			0	0	0	0
e5) Equipo de Defensa y Seguridad			0	0	0	0
e6) Maquinaria, Otros Equipos y Herramientas			0	0	0	0
e7) Activos Biológicos			0	0	0	0
e8) Bienes Inmuebles			0	0	0	0
e9) Activos Intangibles	0	0	0	0	0	0
F. Inversión Pública (F=f1+f2+f3)	0	0	0	0	0	0
f1) Obra Pública en Bienes de Dominio Público			0	0	0	0
f2) Obra Pública en Bienes Propios			0	0	0	0
f3) Proyectos Productivos y Acciones de Fomento	0	0	0	0	0	0
G. Inversiones Financieras y Otras Provisiones (G=g1+g2+g3+g4+g5+g6+g7)	0	0	0	0	0	0
g1) Inversiones Para el Fomento de Actividades Productivas			0	0	0	0
g2) Acciones y Participaciones de Capital			0	0	0	0
g3) Compra de Títulos y Valores			0	0	0	0
g4) Concesión de Préstamos			0	0	0	0
g5) Inversiones en Fideicomisos, Mandatos y Otros Análogos			0	0	0	0
Fideicomiso de Desastres Naturales (Informativo)			0	0	0	0
g6) Otras Inversiones Financieras			0	0	0	0
g7) Provisiones para Contingencias y Otras Erogaciones Especiales	0	0	0	0	0	0
H. Participaciones y Aportaciones (H=h1+h2+h3)	0	0	0	0	0	0
h1) Participaciones			0	0	0	0
h2) Aportaciones			0	0	0	0
h3) Convenios	0	0	0	0	0	0
I. Deuda Pública (I=i1+i2+i3+i4+i5+i6+i7)	0	0	0	0	0	0
i1) Amortización de la Deuda Pública			0	0	0	0
i2) Intereses de la Deuda Pública			0	0	0	0
i3) Comisiones de la Deuda Pública			0	0	0	0
i4) Gastos de la Deuda Pública			0	0	0	0
i5) Costo por Coberturas			0	0	0	0
i6) Apoyos Financieros	0	0	0	0	0	0
i7) Adeudos de Ejercicios Fiscales Anteriores (ADEFAS)			0	0	0	0

TRIBUNAL ELECTORAL DEL ESTADO SAN LUIS POTOSÍ (a)						
Estado Analítico del Ejercicio del Presupuesto de Egresos Detallado - LDF						
Clasificación por Objeto del Gasto (Capítulo y Concepto)						
Del 1 de Enero al 31 de Diciembre de 2022 (b)						
(PESOS)						
Concepto (c)	Egresos					Subejercicio (e)
	Aprobado (d)	Ampliaciones/ (Reducciones)	Modificado	Devengado	Pagado	
II. Gasto Etiquetado (II=A+B+C+D+E+F+G+H+I)	0	0	0	0	0	0
A. Servicios Personales (A=a1+a2+a3+a4+a5+a6+a7)	0	0	0	0	0	0
a1) Remuneraciones al Personal de Carácter Permanente						
a2) Remuneraciones al Personal de Carácter Transitorio						
a3) Remuneraciones Adicionales y Especiales						
a4) Seguridad Social						
a5) Otras Prestaciones Sociales y Económicas						
a6) Provisiones						
a7) Pago de Estímulos a Servidores Públicos						
B. Materiales y Suministros (B=b1+b2+b3+b4+b5+b6+b7+b8+b9)	0	0	0	0	0	0
b1) Materiales de Administración, Emisión de Documentos y Artículos Oficiales						
b2) Alimentos y Utensilios						
b3) Materias Primas y Materiales de Producción y Comercialización						
b4) Materiales y Artículos de Construcción y de Reparación						
b5) Productos Químicos, Farmacéuticos y de Laboratorio						
b6) Combustibles, Lubricantes y Aditivos						
b7) Vestuario, Blancos, Prendas de Protección y Artículos Deportivos						
b8) Materiales y Suministros Para Seguridad						
b9) Herramientas, Refacciones y Accesorios Menores						
C. Servicios Generales (C=c1+c2+c3+c4+c5+c6+c7+c8+c9)	0	0	0	0	0	0
c1) Servicios Básicos						
c2) Servicios de Arrendamiento						
c3) Servicios Profesionales, Científicos, Técnicos y Otros Servicios						
c4) Servicios Financieros, Bancarios y Comerciales						
c5) Servicios de Instalación, Reparación, Mantenimiento y Conservación						
c6) Servicios de Comunicación Social y Publicidad						
c7) Servicios de Traslado y Váticos						
c8) Servicios Oficiales						
c9) Otros Servicios Generales						
D. Transferencias, Asignaciones, Subsidios y Otras Ayudas (D=d1+d2+d3+d4+d5+d6+d7+d8+d9)	0	0	0	0	0	0
d1) Transferencias Internas y Asignaciones al Sector Público						
d2) Transferencias al Resto del Sector Público						
d3) Subsidios y Subvenciones						
d4) Ayudas Sociales						
d5) Pensiones y Jubilaciones						
d6) Transferencias a Fideicomisos, Mandatos y Otros Análogos						
d7) Transferencias a la Seguridad Social						
d8) Donativos						
d9) Transferencias al Exterior						
E. Bienes Muebles, Inmuebles e Intangibles (E=e1+e2+e3+e4+e5+e6+e7+e8+e9)	0	0	0	0	0	0
e1) Mobiliario y Equipo de Administración						
e2) Mobiliario y Equipo Educativo y Recreativo						
e3) Equipo e Instrumental Médico y de Laboratorio						
e4) Vehículos y Equipo de Transporte						
e5) Equipo de Defensa y Seguridad						
e6) Maquinaria, Otros Equipos y Herramientas						
e7) Activos Biológicos						
e8) Bienes Inmuebles						
e9) Activos Intangibles						
F. Inversión Pública (F=f1+f2+f3)	0	0	0	0	0	0
f1) Obra Pública en Bienes de Dominio Público						
f2) Obra Pública en Bienes Propios						
f3) Proyectos Productivos y Acciones de Fomento						
G. Inversiones Financieras y Otras Provisiones (G=g1+g2+g3+g4+g5+g6+g7)	0	0	0	0	0	0
g1) Inversiones Para el Fomento de Actividades Productivas						
g2) Acciones y Participaciones de Capital						
g3) Compra de Títulos y Valores						
g4) Concesión de Préstamos						
g5) Inversiones en Fideicomisos, Mandatos y Otros Análogos						
Fideicomiso de Desastres Naturales (Informativo)						
g6) Otras Inversiones Financieras						
g7) Provisiones para Contingencias y Otras Erogaciones Especiales						
H. Participaciones y Aportaciones (H=h1+h2+h3)	0	0	0	0	0	0
h1) Participaciones						
h2) Aportaciones						
h3) Convenios						
I. Deuda Pública (I=i1+i2+i3+i4+i5+i6+i7)	0	0	0	0	0	0
i1) Amortización de la Deuda Pública						
i2) Intereses de la Deuda Pública						
i3) Comisiones de la Deuda Pública						
i4) Gastos de la Deuda Pública						
i5) Costo por Coberturas						
i6) Apoyos Financieros						
i7) Adeudos de Ejercicios Fiscales Anteriores (ADEFAS)						
III. Total de Egresos (II = I + II)	30,000,000	1,402,855	31,402,855	31,402,855	30,252,594	0

*Bajo protesta de decir verdad declaramos que los Estados Financieros y sus notas son razonablemente correctos y son responsabilidad del emisor *

Margarita Domínguez Adriana Porras Guerrero
Presidenta del Tribunal Electoral

Lic. César Jesús Rendón Flores
Secretario Ejecutivo


TRIBUNAL ELECTORAL DEL ESTADO SAN LUIS POTOSÍ (a)
 Estado Analítico del Ejercicio del Presupuesto de Egresos Detallado - LDF
 Clasificación Funcional (Finalidad y Función)
 Del 1 de Enero al 31 de Diciembre de 2022 (b)
 (PESOS)

Concepto (c)	Egresos					Subejercicio (e)
	Aprobado (d)	Ampliaciones/ (Reducciones)	Modificado	Devengado	Pagado	
I. Gasto No Etiquetado (I=A+B+C+D)	30,000,000	1,402,855	31,402,855	31,402,855	30,252,594	0
A. Gobierno (A=a1+a2+a3+a4+a5+a6+a7+a8)	30,000,000	1,402,855	31,402,855	31,402,855	30,252,594	0
a1) Legislación	0	0	0	0	0	0
a2) Justicia	30,000,000	1,402,855	31,402,855	31,402,855	30,252,594	0
a3) Coordinación de la Política de Gobierno	0	0	0	0	0	0
a4) Relaciones Exteriores	0	0	0	0	0	0
a5) Asuntos Financieros y Hacendarios	0	0	0	0	0	0
a6) Seguridad Nacional	0	0	0	0	0	0
a7) Asuntos de Orden Público y de Seguridad Interior	0	0	0	0	0	0
a8) Otros Servicios Generales	0	0	0	0	0	0
B. Desarrollo Social (B=b1+b2+b3+b4+b5+b6+b7)	0	0	0	0	0	0
b1) Protección Ambiental	0	0	0	0	0	0
b2) Vivienda y Servicios a la Comunidad	0	0	0	0	0	0
b3) Salud	0	0	0	0	0	0
b4) Recreación, Cultura y Otras Manifestaciones Sociales	0	0	0	0	0	0
b5) Educación	0	0	0	0	0	0
b6) Protección Social	0	0	0	0	0	0
b7) Otros Asuntos Sociales	0	0	0	0	0	0
C. Desarrollo Económico (C=c1+c2+c3+c4+c5+c6+c7+c8+c9)	0	0	0	0	0	0
c1) Asuntos Económicos, Comerciales y Laborales en General	0	0	0	0	0	0
c2) Agropecuaria, Silvicultura, Pesca y Caza	0	0	0	0	0	0
c3) Combustibles y Energía	0	0	0	0	0	0
c4) Minería, Manufacturas y Construcción	0	0	0	0	0	0
c5) Transporte	0	0	0	0	0	0
c6) Comunicaciones	0	0	0	0	0	0
c7) Turismo	0	0	0	0	0	0
c8) Ciencia, Tecnología e Innovación	0	0	0	0	0	0
c9) Otras Industrias y Otros Asuntos Económicos	0	0	0	0	0	0
D. Otras No Clasificadas en Funciones Anteriores (D=d1+d2+d3+d4)	0	0	0	0	0	0
d1) Transacciones de la Deuda Pública / Costo Financiero de la Deuda	0	0	0	0	0	0
d2) Transferencias, Participaciones y Aportaciones Entre Diferentes Niveles y Ordenes de Gobierno	0	0	0	0	0	0
d3) Saneamiento del Sistema Financiero	0	0	0	0	0	0
d4) Adeudos de Ejercicios Fiscales Anteriores	0	0	0	0	0	0
II. Gasto Etiquetado (II=A+B+C+D)	0	0	0	0	0	0
A. Gobierno (A=a1+a2+a3+a4+a5+a6+a7+a8)	0	0	0	0	0	0
a1) Legislación	0	0	0	0	0	0
a2) Justicia	0	0	0	0	0	0
a3) Coordinación de la Política de Gobierno	0	0	0	0	0	0
a4) Relaciones Exteriores	0	0	0	0	0	0
a5) Asuntos Financieros y Hacendarios	0	0	0	0	0	0
a6) Seguridad Nacional	0	0	0	0	0	0
a7) Asuntos de Orden Público y de Seguridad Interior	0	0	0	0	0	0
a8) Otros Servicios Generales	0	0	0	0	0	0
B. Desarrollo Social (B=b1+b2+b3+b4+b5+b6+b7)	0	0	0	0	0	0
b1) Protección Ambiental	0	0	0	0	0	0
b2) Vivienda y Servicios a la Comunidad	0	0	0	0	0	0
b3) Salud	0	0	0	0	0	0
b4) Recreación, Cultura y Otras Manifestaciones Sociales	0	0	0	0	0	0
b5) Educación	0	0	0	0	0	0
b6) Protección Social	0	0	0	0	0	0
b7) Otros Asuntos Sociales	0	0	0	0	0	0
C. Desarrollo Económico (C=c1+c2+c3+c4+c5+c6+c7+c8+c9)	0	0	0	0	0	0
c1) Asuntos Económicos, Comerciales y Laborales en General	0	0	0	0	0	0
c2) Agropecuaria, Silvicultura, Pesca y Caza	0	0	0	0	0	0
c3) Combustibles y Energía	0	0	0	0	0	0
c4) Minería, Manufacturas y Construcción	0	0	0	0	0	0
c5) Transporte	0	0	0	0	0	0
c6) Comunicaciones	0	0	0	0	0	0
c7) Turismo	0	0	0	0	0	0
c8) Ciencia, Tecnología e Innovación	0	0	0	0	0	0
c9) Otras Industrias y Otros Asuntos Económicos	0	0	0	0	0	0

TRIBUNAL ELECTORAL DEL ESTADO SAN LUIS POTOSÍ (a)
 Estado Analítico del Ejercicio del Presupuesto de Egresos Detallado - LDF
 Clasificación Funcional (Finalidad y Función)
 Del 1 de Enero al 31 de Diciembre de 2022 (b)
 (PESOS)

Concepto (c)	Egresos					Subejercicio (e)
	Aprobado (d)	Ampliaciones/Reducciones	Modificado	Devengado	Pagado	
D. Otras No Clasificadas en Funciones Anteriores (D=d1+d2+d3+d4)	0	0	0	0	0	0
d1) Transacciones de la Deuda Publica / Costo Financiero de la Deuda			0			0
d2) Transferencias, Participaciones y Aportaciones Entre Diferentes Niveles y Ordenes de Gobierno			0			0
d3) Saneamiento del Sistema Financiero			0			0
d4) Aduenos de Ejercicios Fiscales Anteriores			0			0
III. Total de Egresos (III = I + II)	30,000,000	1,402,855	31,402,855	31,402,855	30,252,594	0

"Bajo protesta de decir verdad declaramos que los Estados Financieros y sus notas son razonablemente correctas y son responsabilidad del emisor"


 M. Scda. Dennise Adriana Porras Guerrero
 Presidenta del Tribunal Electoral


 Lic. César Jesús Porras Flores
 Secretario Ejecutivo

TRIBUNAL ELECTORAL DEL ESTADO SAN LUIS POTOSÍ (a)						
Estado Analítico del Ejercicio del Presupuesto de Egresos Detallado - LDF						
Clasificación de Servicios Personales por Categoría						
Del 1 de Enero al 31 de Diciembre de 2022 (b)						
(PESOS)						
Concepto (c)	Egresos					Subejercicio (e)
	Aprobado (d)	Ampliaciones/ (Reducciones)	Modificado	Devengado	Pagado	
I. Gasto No Etiquetado (I=A+B+C+D+E+F)	28,252,470	-281,560	27,970,910	27,970,910	27,023,301	0
A. Personal Administrativo y de Servicio Público	28,252,470	-281,560	27,970,910	27,970,910	27,023,301	0
B. Magisterio			0			0
C. Servicios de Salud (C=c1+c2)	0	0	0	0	0	0
c1) Personal Administrativo			0			0
c2) Personal Médico, Paramédico y afín			0			0
D. Seguridad Pública			0			0
E. Gastos asociados a la implementación de nuevas leyes federales o reformas a las mismas (E = e1 + e2)	0	0	0	0	0	0
e1) Nombre del Programa o Ley 1			0			0
e2) Nombre del Programa o Ley 2			0			0
F. Sentencias laborales definitivas			0			0
II. Gasto Etiquetado (II=A+B+C+D+E+F)	0	0	0	0	0	0
A. Personal Administrativo y de Servicio Público			0			0
B. Magisterio			0			0
C. Servicios de Salud (C=c1+c2)	0	0	0	0	0	0
c1) Personal Administrativo			0			0
c2) Personal Médico, Paramédico y afín			0			0
D. Seguridad Pública			0			0
E. Gastos asociados a la implementación de nuevas leyes federales o reformas a las mismas (E = e1 + e2)	0	0	0	0	0	0
e1) Nombre del Programa o Ley 1			0			0
e2) Nombre del Programa o Ley 2			0			0
F. Sentencias laborales definitivas			0			0
III. Total del Gasto en Servicios Personales (III = I + II)	28,252,470	-281,560	27,970,910	27,970,910	27,023,301	0

*Bajo protesta de decir verdad declaramos que los Estados Financieros y sus notas son razonablemente correctos y son responsabilidad del emisor *

Magda Dennise Adriana Porras Guerrero
Presidenta del Tribunal Electoral

Lic. César Jesús Porras Flores
Secretario Ejecutivo

TRIBUNAL ELECTORAL DEL ESTADO SAN LUIS POTOSÍ (a)						
Proyecciones de Ingresos - LDF						
(PESOS)						
(CIFRAS NOMINALES)						
Concepto (b)	Año en Cuestión 2022 (de Iniciativa de Ley) (c)	2023(d)	2024 (d)	2025 (d)	2026 (d)	2027 (d)
1. Ingresos de Libre Disposición (1=A+B+C+D+E+F+G+H+I+J+K+L)	31,614,721	33,000,000	36,000,000	36,000,000	38,000,000	39,000,000
A. Impuestos	0	0	0	0	0	0
B. Cuotas y Aportaciones de Seguridad Social	0	0	0	0	0	0
C. Contribuciones de Mejoras	0	0	0	0	0	0
D. Derechos	0	0	0	0	0	0
E. Productos	0	0	0	0	0	0
F. Aprovechamientos	0	0	0	0	0	0
G. Ingresos por Venta de Bienes y Prestación de Servicios	0	0	0	0	0	0
H. Participaciones	0	0	0	0	0	0
I. Incentivos Derivados de la Colaboración Fiscal	0	0	0	0	0	0
J. Transferencias y Asignaciones	31,614,721	33,000,000	36,000,000	36,000,000	38,000,000	39,000,000
K. Convenios	0	0	0	0	0	0
L. Otros Ingresos de Libre Disposición	0	0	0	0	0	0
2. Transferencias Federales Etiquetadas (2=A+B+C+D+E)	0	0	0	0	0	0
A. Aportaciones	0	0	0	0	0	0
B. Convenios	0	0	0	0	0	0
C. Fondos Distintos de Aportaciones	0	0	0	0	0	0
D. Transferencias, Asignaciones, Subsidios y Subvenciones, y Pensiones y Jubilaciones	0	0	0	0	0	0
E. Otras Transferencias Federales Etiquetadas	0	0	0	0	0	0
3. Ingresos Derivados de Financiamientos (3=A)	0	0	0	0	0	0
A. Ingresos Derivados de Financiamientos	0	0	0	0	0	0
4. Total de Ingresos Proyectados (4=1+2+3)	31,614,721	33,000,000	36,000,000	36,000,000	38,000,000	39,000,000
Datos Informativos						
1. Ingresos Derivados de Financiamientos con Fuente de Pago de Recursos de Libre Disposición	0	0	0	0	0	0
2. Ingresos derivados de Financiamientos con Fuente de Pago de Transferencias Federales Etiquetadas	0	0	0	0	0	0
3. Ingresos Derivados de Financiamiento (3 = 1 + 2)	0	0	0	0	0	0

Bajo protesta de decir verdad declaramos que los Estados Financieros y sus notas son razonablemente correctos y son responsabilidad del emisor


Magda Dennise Adriana Porras Guerrero
Presidenta del Tribunal Electoral


Lic. César Jesús Porras Flores
Secretario Ejecutivo

TRIBUNAL ELECTORAL DEL ESTADO SAN LUIS POTOSÍ (a)						
Proyecciones de Egresos - LDF						
(PESOS)						
(CIFRAS NOMINALES)						
Concepto (b)	Año en Cuestión 2022 (de proyecto de presupuesto) (c)	2023(d)	2024 (d)	2025 (d)	2026 (d)	2027 (d)
1. Gasto No Etiquetado (1=A+B+C+D+E+F+G+H+I)	31,402,855	33,000,000	36,000,000	36,000,000	38,000,000	39,000,000
A. Servicios Personales	27,970,910	28,900,000	31,500,000	31,500,000	32,000,000	33,000,000
B. Materiales y Suministros	478,175	950,670	1,500,000	1,500,000	2,200,000	2,200,000
C. Servicios Generales	1,861,252	2,300,000	3,000,000	3,000,000	3,800,000	3,800,000
D. Transferencias, Asignaciones, Subsidios y Otras Ayudas	0	0	0	0	0	0
E. Bienes Muebles, Inmuebles e Intangibles	1,092,518	849,330	0	0	0	0
F. Inversión Pública	0	0	0	0	0	0
G. Inversiones Financieras y Otras Provisiones	0	0	0	0	0	0
H. Participaciones y Aportaciones	0	0	0	0	0	0
I. Deuda Pública	0	0	0	0	0	0
2. Gasto Etiquetado (2=A+B+C+D+E+F+G+H+I)	0	0	0	0	0	0
A. Servicios Personales	0	0	0	0	0	0
B. Materiales y Suministros	0	0	0	0	0	0
C. Servicios Generales	0	0	0	0	0	0
D. Transferencias, Asignaciones, Subsidios y Otras Ayudas	0	0	0	0	0	0
E. Bienes Muebles, Inmuebles e Intangibles	0	0	0	0	0	0
F. Inversión Pública	0	0	0	0	0	0
G. Inversiones Financieras y Otras Provisiones	0	0	0	0	0	0
H. Participaciones y Aportaciones	0	0	0	0	0	0
I. Deuda Pública	0	0	0	0	0	0
3. Total de Egresos Projectados (3 = 1 + 2)	31,402,855	33,000,000	36,000,000	36,000,000	38,000,000	39,000,000

*Bajo protesta de decir verdad declaramos que los Estados Financieros y sus notas son razonablemente correctos y son responsabilidad del emisor *

Magda Dennise Adriana Porras Guerrero
Presidenta del Tribunal Electoral


Lic. César Jesús Porras Flores
Secretario Ejecutivo

TRIBUNAL ELECTORAL DEL ESTADO SAN LUIS POTOSÍ (a)						
Resultados de Ingresos - LDF						
(PESOS)						
Concepto (b)	2017 (c)	2018 (c)	2019 (c)	2020 (c)	2021 (c)	2022 (d)
1. Ingresos de Libre Disposición (1=A+B+C+D+E+F+G+H+I+J+K+L)	24,090,832	26,911,330	25,828,251	27,636,363	32,374,765	31,614,721
A. Impuestos	0	0	0			
B. Cuotas y Aportaciones de Seguridad Social	0	0	0			
C. Contribuciones de Mejoras	0	0	0			
D. Derechos	0	0	0			
E. Productos	0	0	0			
F. Aprovechamientos	0	0	0			
G. Ingresos por Venta de Bienes y Prestación de Servicios	0	0	0			
H. Participaciones	0	0	0			
I. Incentivos Derivados de la Colaboración Fiscal	0	0	0			
J. Transferencias y Asignaciones	24,090,832	26,911,330	25,828,251	27,636,363	32,374,765	31,614,721
K. Convenios	0	0	0			
L. Otros Ingresos de Libre Disposición	0	0	0			
2. Transferencias Federales Etiquetadas (2=A+B+C+D+E)	0	0	0	0	0	0
A. Aportaciones	0	0	0			
B. Convenios	0	0	0			
C. Fondos Distintos de Aportaciones	0	0	0			
D. Transferencias, Asignaciones, Subsidios y Subvenciones, y Pensiones y Jubilaciones	0	0	0			
E. Otras Transferencias Federales Etiquetadas	0	0	0			
3. Ingresos Derivados de Financiamientos (3=A)	0	0	0	0	0	0
A. Ingresos Derivados de Financiamientos	0	0	0	0	0	0
4. Total de Resultados de Ingresos (4=1+2+3)	24,090,832	26,911,330	25,828,251	27,636,363	32,374,765	31,614,721
Datos Informativos						
1. Ingresos Derivados de Financiamientos con Fuente de Pago de Recursos de Libre Disposición	0	0	0			
2. Ingresos derivados de Financiamientos con Fuente de Pago de Transferencias Federales Etiquetadas	0	0	0			
3. Ingresos Derivados de Financiamiento (3 = 1 + 2)	0	0	0	0	0	0

*Bajo protesta de decir verdad declaramos que los Estados Financieros y sus notas son razonablemente correctos y son responsabilidad del emisor *

Magda.Dennise Adriana Porras Guerrero
Presidenta del Tribunal Electoral

Lic. César Jesús Porras Flores
Secretario Ejecutivo

TRIBUNAL ELECTORAL DEL ESTADO SAN LUIS POTOSÍ (a)						
Resultados de Egresos - LDF						
(PESOS)						
Concepto (b)	2017 (c)	2018 (c)	2019 (c)	2020 (c)	2021 (c)	2022 (d)
1. Gasto No Etiquetado (1=A+B+C+D+E+F+G+H+I)	24,090,833	26,911,329	25,751,568	27,625,614	32,540,230	31,402,855
A. Servicios Personales	22,567,558	23,067,243	24,093,569	25,728,522	28,787,449	27,970,910
B. Materiales y Suministros	266,411	267,316	231,896	293,063	496,320	478,175
C. Servicios Generales	657,194	3,473,622	1,371,405	1,541,352	2,603,909	1,861,252
D. Transferencias, Asignaciones, Subsidios y Otras Ayudas	0	0	0	0	0	0
E. Bienes Muebles, Inmuebles e Intangibles	599,670	103,148	54,698	62,677	652,552	1,092,518
F. Inversión Pública	0	0	0	0	0	0
G. Inversiones Financieras y Otras Provisiones	0	0	0	0	0	0
H. Participaciones y Aportaciones	0	0	0	0	0	0
I. Deuda Pública	0	0	0	0	0	0
2. Gasto Etiquetado (2=A+B+C+D+E+F+G+H+I)	0	0	0	0	0	0
A. Servicios Personales	0	0	0	0	0	0
B. Materiales y Suministros	0	0	0	0	0	0
C. Servicios Generales	0	0	0	0	0	0
D. Transferencias, Asignaciones, Subsidios y Otras Ayudas	0	0	0	0	0	0
E. Bienes Muebles, Inmuebles e Intangibles	0	0	0	0	0	0
F. Inversión Pública	0	0	0	0	0	0
G. Inversiones Financieras y Otras Provisiones	0	0	0	0	0	0
H. Participaciones y Aportaciones	0	0	0	0	0	0
I. Deuda Pública	0	0	0	0	0	0
3. Total del Resultado de Egresos (3=1+2)	24,090,833	26,911,329	25,751,568	27,625,614	32,540,230	31,402,855

*Bajo protesta de decir verdad declaramos que los Estados Financieros y sus notas son razonablemente correctos y son responsabilidad del emisor *

Magda Dennise Adriana Porras Guerrero
Presidenta del Tribunal Electoral


Lic. César J. Porras Flores
Secretario Ejecutivo


TRIBUNAL ELECTORAL DEL ESTADO SAN LUIS POTOSÍ (a)
Informe sobre Estudios Actuariales - LDF

	Pensiones y jubilaciones	Salud	Riesgos de trabajo	Invalidez y vida	Otras prestaciones sociales
Tipo de Sistema Prestación laboral o Fondo general para trabajadores del estado o municipio Beneficio definido, Contribución definida o Mixto Población afiliada Activos Edad máxima Edad mínima Edad promedio Pensionados y Jubilados Edad máxima Edad mínima Edad promedio Beneficiarios Promedio de años de servicio (trabajadores activos) Aportación individual al plan de pensión como % del salario Aportación del ente público al plan de pensión como % del salario Crecimiento esperado de los pensionados y jubilados (como %) Crecimiento esperado de los activos (como %) Edad de Jubilación o Pensión Esperanza de vida Ingresos del Fondo Ingresos Anuales al Fondo de Pensiones Nómina anual Activos Pensionados y Jubilados Beneficiarios de Pensionados y Jubilados Monto mensual por pensión Máximo Mínimo Promedio Monto de la reserva Valor presente de las obligaciones Pensiones y Jubilaciones en curso de pago Generación actual Generaciones futuras Valor presente de las contribuciones asociadas a los sueldos futuros de cotización X% Generación actual Generaciones futuras Valor presente de aportaciones futuras Generación actual Generaciones futuras Otros Ingresos Déficit/superávit actuarial Generación actual Generaciones futuras Periodo de suficiencia Año de descapitalización Tasa de rendimiento Estudio actuarial Año de elaboración del estudio actuarial Empresa que elaboró el estudio actuarial	NO	APLICA			

TRIBUNAL ELECTORAL DEL ESTADO SAN LUIS POTOSÍ (a)					
Informe sobre Estudios Actuariales - LDF					
	Pensiones y jubilaciones	Salud	Riesgos de trabajo	Invalidez y vida	Otras prestaciones sociales

*Bajo protesta de decir verdad declaramos que los Estados Financieros y sus notas son razonablemente correctos y son responsabilidad del emisor *


 Magda Dennise Adriana Porras Guerrero
 Presidenta del Tribunal Electoral


 Lic. César Jesús Porras Flores
 Secretario Ejecutivo