


## 5.-INDICADORES DE GESTIÓN



Indicador	Resultado	Parametro
<b>01.- LIQUIDEZ (Activo Circulante / Pasivo Circulante)</b>		
$\$7,159,180.14 / \$3,280,353.04$ Se dispone de 2.18 de activo circulante para pagar cada \$1.00 de obligaciones a corto plazo. Por lo que se cuenta con liquidez.	2.18	a) Positivo = mayor de 1.1 veces b) Aceptable = de 1.0 a 1.1 veces c) No aceptable = menor a 1.0 veces
<b>02.- MÁRGEN DE SEGURIDAD ((Activo Circulante - Pasivo Circulante) / Pasivo Circulante)</b>		
$(\$7,159,180.14 - \$3,280,353.04) / \$3,280,353.04$ Se cuenta con un nivel positivo de margen de seguridad para solventar contingencias.	118.24%	a) Positivo = mayor a 35% b) Aceptable = de 0% a 35% c) No aceptable = menor a 0%
<b>03.- PROPORCIÓN DEL PASIVO A CORTO PLAZO SOBRE EL PASIVO TOTAL (Pasivo Circulante/Pasivo Total)</b>		
$(\$3,280,353.04 / \$3,280,353.04)$ El resultado indica que el financiamiento a corto plazo predomina respecto al pasivo a largo plazo.	100.00%	a) Positivo = mayor o igual a 50% b) No Aceptable = menor a 50%
<b>04.- SOLVENCIA (Pasivo Total / Activo Total)</b>		
$\$3,280,353.04 / \$8,239,469.14$ Se cuenta con un nivel aceptable de solvencia para cumplir con sus compromisos a largo plazo.	39.81%	a) Positivo = mayor a 35% b) Aceptable = de 0% a 35% c) No aceptable = menor a 0%
<b>05.- AUTONOMÍA FINANCIERA (Ingresos Propios / Ingresos Totales)</b>		
$\$15,686,601.58 / \$15,686,601.58$ El resultado refleja el porcentaje de los ingresos propios, por lo que se cuenta con autonomía financiera.	100.00%	a) Positivo = mayor o igual a 50% b) No aceptable = menor a 50%
<b>06.- AUTONOMÍA FINANCIERA PARA CUBRIR EL GASTO CORRIENTE (Ingresos Propios / Gasto Corriente)</b>		
$\$15,686,601.58 / \$12,199,306.86$ El gasto corriente es cubierto en un 128.58% con recursos propios, por lo cual se cuenta con un nivel positivo de autonomía financiera, para cubrir su gasto corriente.	128.58%	a) Positivo = mayor al 55% b) Aceptable = 45% al 55% c) No aceptable = menor al 45%
<b>07.- REALIZACIÓN DE INVERSIONES, SERVICIOS Y BENEFICIO SOCIAL (Gasto de capital / Otros Ingresos)</b>		
	0.00	a) Positivo = mayor al 70% b) Aceptable = 60% al 70% c) No aceptable = menor al 60%
<b>08.- RESULTADO FINANCIERO ((Saldo Inicial + Ingresos Totales) / Gasto Total)</b>		
$\$6,791,731.52 + \$15,686,601.58 / \$12,199,306.86$ Se cuenta con un nivel Positivo de equilibrio financiero en la administración de los recursos.	1.84	a) Positivo = Igual o mayor a 1 b) No Aceptable = Menor a 1
<b>09.- PROPORCIÓN DEL GASTO CORRIENTE SOBRE EL GASTO TOTAL (Gasto corriente / Gasto Total)</b>		
$\$12,199,306.86 / \$12,199,306.86$ El gasto corriente representan el 100.00% del gasto total.	100.00%	
<b>10.- PROPORCIÓN DE LOS SERVICIOS PERSONALES S/GASTO CORRIENTE (Servicios Personales/Gasto corriente)</b>		
$\$11,349,823.77 / \$12,199,306.86$ Los servicios personales representan el 93.03% del gasto corriente.	93.03%	

Indicador	Resultado	Parametro
-----------	-----------	-----------

~~MAGDA.DENNISE ADRIANA PORRAS GUERRERO~~

PRESIDENTA DEL TRIBUNAL ELECTORAL

~~LIC.CESAR J.PORRAS FLORES~~

SECRETARIO EJECUTIVO

**PRESUPUESTO  
INDICADORES DE GASTO**

Nombre del Indicador:

Proporción Gasto Programable

Objetivo del Indicador:

Determinar la participación del gasto programable con respecto al total de egresos

Variables que intervienen:

TGP=Total de Gasto Programable TE=Total de Egreso

Unidad de Medida:

Porcentaje

Base de Comparación

Presupuesto de Egresos de ejercicios anteriores


Formula:

$$\frac{\text{TGP}}{\text{TE}} \times 100$$

Medios de Verificación:

Presupuesto de Egresos o Cuenta Pública

	Miles de pesos	Indicador
TGP	\$12,199,307.00	40.66 %
TE	\$30,000,000.00	



40.66 %  
59.34 %



TRIBUNAL ELECTORAL DEL ESTADO SAN LUIS POTOSI  
SAN LUIS POTOSI


Proporción Gasto Programable


Al 30/jun./2022

Usu: ignacio

Rep: rptIndicadoresFinancieros

Fecha y hora de Impresión | 06/jul./2022  
09:55 a. m.

  
MAGDA.DENNISE ADRIANA PORRAS GUERRERO  
PRESIDENTA DEL TRIBUNAL ELECTORAL

  
LIC.CESAR J.PORRAS FLORES  
SECRETARIO EJECUTIVO



TRIBUNAL ELECTORAL DEL ESTADO SAN LUIS POTOSI  
SAN LUIS POTOSI

Proporción Gasto de Operación (corriente)

Al 30/jun./2022

Usu: ignacio

Rep: rptIndicadoresFinancieros

Fecha y hora de Impresión 06/jul./2022 09:56 a. m.

PRESUPUESTO  
INDICADORES DE GASTO

Nombre del Indicador:

Proporción Gasto de Operación (corriente)

Objetivo del Indicador:

Determinar la participación del gasto de operacion con respecto al total de egresos

Variables que intervienen:

TGO= Total de Gasto de Operación(corriente) TE= Total de Egresos

Unidad de Medida:

Porcentaje

Base de Comparación

Presupuesto de Egresos de ejercicios anteriores


Formula:

$$\frac{TGO}{TE} \times 100$$

Medios de Verificación:

Presupuesto de Egresos o Cuenta Pública

	Miles de pesos	Indicador
TGO	\$12,199,307.00	40.66 %
TE	\$30,000,000.00	



40.66 %  
59.34 %



TRIBUNAL ELECTORAL DEL ESTADO SAN LUIS POTOSI  
SAN LUIS POTOSI


Proporción Gasto de Operación (corriente)


Al 30/jun./2022

Usu: ignacio

Rep: rptIndicadoresFinancieros

Fecha y hora de Impresión | 06/jul./2022  
09:56 a. m.

  
MAGDA.DENNISE ADRIANA PORRAS GUERRERO  
PRESIDENTA DEL TRIBUNAL ELECTORAL

  
LIC.CESAR J.PORRAS FLORES  
SECRETARIO EJECUTIVO

**PRESUPUESTO  
INDICADORES DE GASTO**

Nombre del Indicador:

Servicios Personales en el Gasto de Operación

Objetivo del Indicador:

Determinar la participación de los servicios personales con respecto al total de gastos de operación

Variables que intervienen:

SP= Servicios Personales TGO= Total de Gastos de Operación  
(corriente)

Unidad de Medida:

Porcentaje

Base de Comparación

Presupuesto de Egresos de ejercicios anteriores

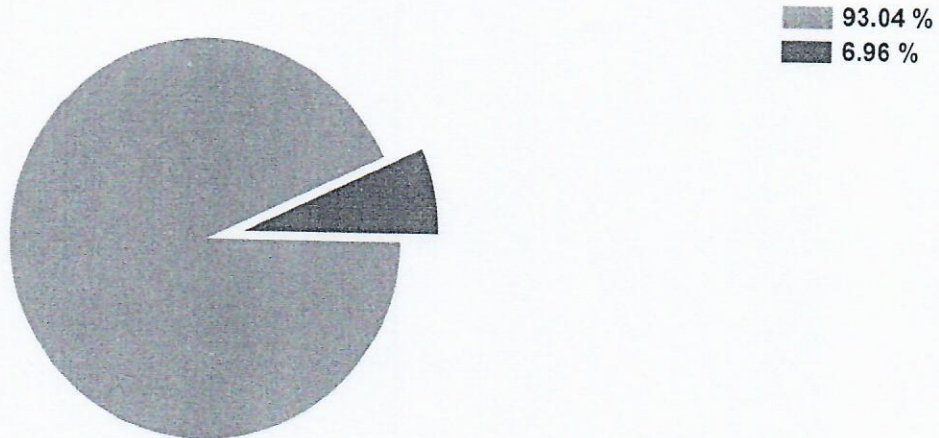
Formula:

$$\frac{SP}{TGO} \times 100$$

Medios de Verificación:

Presupuesto de Egresos o Cuenta Pública

	Miles de pesos	Indicador
SP	\$11,349,824.00	93.04 %
TGO	\$12,199,307.00	








**TRIBUNAL ELECTORAL DEL ESTADO SAN LUIS POTOSI  
SAN LUIS POTOSI**

**Servicios Personales en el Gasto de Operación**

**Al 30/jun./2022**


Usr: ignacio  
Rep: rptIndicadoresFinancieros

Fecha y hora de Impresión | 06/jul./2022  
09:56 a. m.



---

MAGDA.DENNISE ADRIANA PORRAS GUERRERO  
PRESIDENTA DEL TRIBUNAL ELECTORAL



---

LIC.CESAR J.PORRAS FLORES  
SECRETARIO EJECUTIVO

**PRESUPUESTO  
INDICADORES DE GASTO**

Nombre del Indicador:

Proporción de los Servicios Personales

Objetivo del Indicador:

Determinar la participación de los servicios personales con respecto al total de egresos

Variables que intervienen:

SP= Servicios Personales TE= Total de Egresos

Unidad de Medida:

Porcentaje

Base de Comparación

Presupuesto de Egresos de ejercicios anteriores


Formula:

$$\frac{SP}{TE} \times 100$$

Medios de Verificación:

Presupuesto de Egresos o Cuenta Pública

	Miles de pesos	Indicador
SP	\$12,199,307.00	40.66 %
TE	\$30,000,000.00	



■ 40.66 %  
■ 59.34 %




TRIBUNAL ELECTORAL DEL ESTADO SAN LUIS POTOSI  
SAN LUIS POTOSI


Proporción de los Servicios Personales

Al 30/jun./2022

Usr: ignacio  
Rep: rptIndicadoresFinancieros

Fecha y hora de Impresión | 06/jul./2022  
09:57 a. m.

  
MAGDA.DENNISE ADRIANA PORRAS GUERRERO  
PRESIDENTA DEL TRIBUNAL ELECTORAL

  
LIC.CESAR J.PORRAS FLORES  
SECRETARIO EJECUTIVO