

**TRIBUNAL ELECTORAL DEL
ESTADO DE SAN LUIS POTOSÍ
CUENTA PÚBLICA 2021**





TRIBUNAL ELECTORAL DEL ESTADO DE SAN LUIS POTOSÍ.

ÍNDICE DE LA CUENTA PÚBLICA 2021

1. INFORMACIÓN CONTABLE

- a) Estado de Actividades (comparativo con año anterior)
- b) Estado de Situación Financiera (comparativo con año anterior)
- c) Estado de Variaciones en la Hacienda Pública
- d) Estado de Cambios en la situación financiera
- e) Estado de Flujos de efectivo (Comparativo al año anterior)
- f) Notas a los Estados Financieros
- g) Estado Analítico del Activo (Saldo inicial al cierre del ejercicio anterior)
- h) Estado Analítico de la Deuda y otros Pasivos (Saldo inicial al cierre de ejercicio anterior)
- i) Informe sobre Pasivos Contingentes
- j) Balanza de comprobación.
- k) Flujo Operacional.
- l) Conciliación entre los Egresos Presupuestarios y los Gastos Contables.
- m) Conciliación entre los Ingresos Presupuestarios y los Gastos Contables.

2. INFORMACIÓN PRESUPUESTARIA

- a) Estado Analítico de Ingresos (Rubro de Ingresos y por Fuente de Financiamiento)
- b) Estado Analítico del Ejercicio del presupuesto de Egresos en Clasificación Administrativa .
- c) Estado Analítico del Ejercicio del Presupuesto de Egresos en Clasificación Económica (Por tipo de gasto)
- d) Estado Analítico del ejercicio del Presupuesto de Egresos en Clasificación por Objeto del Gasto (Capítulo y Concepto)
- e) Estado Analítico del ejercicio del Presupuesto de Egresos por Clasificación Funcional (Finalidad y Función)
- f) Estado Analítico del ejercicio del Presupuesto de Egresos por Fuente de Financiamiento.

- g) Estado Analítico del Presupuesto de Egresos clasificación administrativa-orden de gobierno.
- h) Estado Analítico del Presupuesto de Egresos clasificación administrativa- Sector Paraestatal.
- i) Estado Analítico del Presupuesto de Egresos clasificación Funcional.
- j) Estado del Ejercicio del presupuesto por proyecto.

3. INFORMACIÓN PROGRAMÁTICA

- a) Gasto por Categoría Programática
- b) Programas y Proyectos de Inversión

4.- Anexos (además de todo lo anterior)

- a) Informe de Endeudamiento Neto
- b) Informe de Intereses de la Deuda
- c) Indicadores de Postura Fiscal
- d) Relación de Bienes Muebles
- e) Relación de Bienes Inmuebles
- f) Relación de Cuentas Bancarias Productivas específicas
- g) Relación de Esquemas Bursátiles y de Coberturas Financieras
- h) Ayudas y Subsidios
- i) Detalle del Destino de la Partida para el pago de las Remuneraciones de los Servidores Públicos.
- j) Relación del Personal contratado por Honorarios

5.-Indicadores de Gestión

- a) Indicadores Financieros
- b) Proporción de los Servicios Personales
- c) Servicios Personales en el Gasto de Operación
- d) Proporción del Gasto de Operación
- e) Proporción del Gasto Programable

6.-Estados Financieros de la Ley de Disciplina Financiera (comparativos al cierre del ejercicio anterior)

- a) Formato 1 Estado de Situación Financiera Detallado LDF
- b) Formato 2 Informe Analítico de la Deuda Pública y Otros Pasivos LDF
- c) Formato 3 Informe Analítico de Obligaciones Diferentes de Financiamiento LDF
- d) Formato 4 Balance Presupuestario LDF
- e) Formato 5 Estado Analítico de Ingresos Detallado LDF
- f) Formato 6 a) Estado analítico del Ejercicio del Presupuesto de Egresos Detallado LDF (Clasificación por objeto de gasto)
- g) Formato 6 b) Estado Analítico del Ejercicio de Presupuesto de Egresos Detallado LDF (Clasificación Administrativa)
- h) Formato 6 c) Estado Analítico del Presupuesto de Egresos Detallado LDF (Clasificación Funcional)
- i) Formato 6 d) Estado Analítico del Presupuesto de Egresos Detallado LDF Clasificación de Servicios Personales por categoría)
- j) Proyecciones de Ley de Ingresos formato 7a
- k) Proyecciones de Egresos formato 7b
- l) Resultado de Ingresos formato 7c
- m) Resultado de Egresos 7d
- n) Formato 8) Informe sobre Estudios Actuariales LDF
- o) Guía de cumplimiento .

TRIBUNAL ELECTORAL DEL ESTADO SAN LUIS POTOSÍ
Estado de Situación Financiera
Al 31 de diciembre de 2021 y al 31 de Diciembre de 2020
(PESOS)


Concepto	31 de diciembre de 2021	31 de diciembre de 2020
ACTIVO		
Activo Circulante		
a. Efectivo y Equivalentes	\$ 3,592,555.31	\$ 3,250,415.21
a1) Efectivo	\$ 1,479.77	\$ -
a2) Bancos/Tesorería	\$ 3,591,075.54	\$ 3,250,415.21
IA. Total de Activos Circulantes	\$ 3,592,555.31	\$ 3,250,415.21
Activo No Circulante	\$ 1,196,262.00	\$ 759,509.00
a. Inversiones Financieras a Largo Plazo	\$ -	\$ -
b. Derechos a Recibir Efectivo o Equivalentes a Largo Plazo	\$ 40,000.00	\$ 40,000.00
c. Bienes Inmuebles, Infraestructura y Construcciones en Proceso	\$ -	\$ -
d. Bienes Muebles	\$ 1,836,178.82	\$ 1,195,923.16
e. Activos Intangibles	\$ 33,330.08	\$ 21,034.08
f. Depreciación, Deterioro y Amortización Acumulada de Bienes	-\$ 713,246.70	-\$ 497,447.59
IB. Total de Activos No Circulantes	\$ 1,196,262.20	\$ 759,509.65
I. Total del Activo (I = IA + IB)	\$ 4,788,817.51	\$ 4,009,924.86
PASIVO		
Pasivo Circulante		
a. Cuentas por Pagar a Corto Plazo	\$ 3,199,176.21	\$ 2,783,364.90
a1) Servicios Personales por Pagar a Corto Plazo	\$ 1,529,303.00	\$ 1,492,689.34
a2) Proveedores por Pagar a Corto Plazo	\$ -	\$ 9,487.00
a3) Retenciones y Contribuciones por Pagar a Corto Plazo	\$ 1,669,843.03	\$ 1,279,019.91
a4) Otras Cuentas por Pagar a Corto Plazo	\$ 30.18	\$ 2,168.65
IIA. Total de Pasivos Circulantes (IIA = a + b + c + d)	\$ 3,199,176.21	\$ 2,783,364.90
Pasivo No Circulante		
a. Cuentas por Pagar a Largo Plazo	\$ -	\$ -
IIB. Total de Pasivos No Circulantes (IIB = a + b)	\$ -	\$ -
II. Total del Pasivo (II = IIA + IIB)	\$ 3,199,176.21	\$ 2,783,364.90
HACIENDA PÚBLICA/PATRIMONIO		
IIIA. Hacienda Pública/Patrimonio Contribuido (IIIA = a + b + c)	\$ 238.00	\$ 238.00
a. Aportaciones	\$ -	\$ -
b. Donaciones de Capital	\$ 238.00	\$ 238.00
c. Actualización de la Hacienda Pública/Patrimonio	\$ -	\$ -
IIIB. Hacienda Pública/Patrimonio Generado (IIIB = a + b + c + d + e)	\$ 1,589,403.34	\$ 1,226,322.00
a. Resultados del Ejercicio (Ahorro/ Desahorro)	\$ 373,830.34	\$ 68,939.31
b. Resultados de Ejercicios Anteriores	\$ 1,197,555.49	\$ 1,139,365.18
e. Rectificaciones de Resultados de Ejercicios Anteriores	\$ 18,017.51	\$ 18,017.51
III. Total Hacienda Pública/Patrimonio (III = IIIA + IIIB + IIIC)	\$ 1,589,641.34	\$ 1,226,560.00
IV. Total del Pasivo y Hacienda Pública/Patrimonio (IV = II + III)	\$ 4,788,817.55	\$ 4,009,924.90


TRIBUNAL ELECTORAL DEL ESTADO SAN LUIS POTOSÍ
Estado de Situación Financiera
Al 31 de diciembre de 2021 y al 31 de Diciembre de 2020
(PESOS)

CUENTAS DE ORDEN CONTABLES	2021	2020
VALORES	\$ -	\$ -
EMISIOND DE OBLIGACIONES	\$ -	\$ -
AVALES Y GARANTIAS	\$ 40,000.00	\$ 40,000.00
JUICIOS	\$ -	\$ -

CUENTAS DE ORDEN PRESUPUESTARIAS :	2021	2020
LEY DE INGRESOS		
LEY DE INGRESOS ESTIMADA	\$ 32,722,932.00	\$ 27,229,327.00
LEY DE INGRESOS POR EJECUTAR	\$ 696,347.81	\$ -
MODIFICACIONES A LA LEY DE INGRESOS ESTIMADA	\$ 455,791.89	\$ 83,073.90
LEY DE INGRESOS DEVENGADA	\$ 32,482,376.08	\$ 27,806,005.90
LEY DE INGRESOS RECAUDADA	\$ 32,482,376.08	\$ 27,806,005.90
PRESUPUESTO DE EGRESOS		
PRESUPUESTO DE EGRESOS APROBADO	\$ 32,722,932.00	\$ 27,229,327.00
PRESUPUESTO DE EGRESOS POR EJERCER	\$ -	\$ 8,306.32
MODIFICACIONES AL PRESUPUESTO DE EGRESOS APROBADO	\$ 843,524.14	\$ 1,025,538.50
PRESUPUESTO DE EGRESOS COMPROMETIDO	\$ 33,566,456.00	\$ 28,740,164.00
PRESUPUESTO DE EGRESOS DEVENGADO	\$ 33,566,456.14	\$ 28,737,721.22
PRESUPUESTO DE EGRESOS EJERCIDO	\$ 32,504,052.00	\$ 27,711,493.82
PRESUPUESTO DE EGRESOS PAGADO	\$ 32,504,052.00	\$ 27,711,493.82

Bajo protesta de decir verdad declaramos que los Estados Financieros y sus Notas son razonablemente correctos y responsabilidad del emisor


MAGDA.DENNISE ADRIANA PORRAS GUERRERO
PRESIDENTA DEL TRIBUNAL ELECTORAL


LIC.CESAR J.PORRAS FLORES
SECRETARIO EJECUTIVO

Cuenta Pública 2021
 TRIBUNAL ELECTORAL DEL ESTADO SAN LUIS POTOSÍ
 Estado de Actividades
 Del 1 de Enero al 31 de Diciembre de 2021 y 2020
 (Pesos)

Concepto	2021	2020
INGRESOS Y OTROS BENEFICIOS		
Ingresos de la Gestión	107,625	169,643
Impuestos	0	0
Cuotas y Aportaciones de Seguridad Social	0	0
Contribuciones de Mejoras	0	0
Derechos	0	0
Productos	7,095	0
Aprovechamientos	100,530	169,643
Ingresos por Venta de Bienes y Prestación de Servicios	0	0
Participaciones, Aportaciones, Convenios, Incentivos Derivados de la Colaboración Fiscal, Fondos Distintos de Aportaciones, Transferencias, Asignaciones, Subsidios y Subvenciones, y Pensiones y Jubilaciones	32,374,765	27,636,363
Participaciones, Aportaciones, Convenios, Incentivos Derivados de la Colaboración Fiscal, Fondos Distintos de Aportaciones	0	0
Transferencias, Asignaciones, Subsidios y Subvenciones, y Pensiones y Jubilaciones	32,374,765	27,636,363
Otros Ingresos y Beneficios	0	2,488
Ingresos Financieros	0	2,488
Incremento por Variación de Inventarios	0	0
Disminución del Exceso de Estimaciones por Pérdida o Deterioro u Obsolescencia	0	0
Disminución del Exceso de Provisiones	0	0
Otros Ingresos y Beneficios Varios	0	0
Total de Ingresos y Otros Beneficios	32,482,390	27,808,493
GASTOS Y OTRAS PÉRDIDAS		
Gastos de Funcionamiento	31,887,677	27,562,937
Servicios Personales	28,787,449	25,728,523
Materiales y Suministros	496,320	293,063
Servicios Generales	2,603,909	1,541,352
Transferencias, Asignaciones, Subsidios y Otras Ayudas	0	0
Transferencias Internas y Asignaciones al Sector Público	0	0
Transferencias al Resto del Sector Público	0	0
Subsidios y Subvenciones	0	0
Ayudas Sociales	0	0
Pensionamientos y Jubilaciones	0	0
Transferencias a Fideicomisos, Mandatos y Contratos Análogos	0	0
Transferencias a la Seguridad Social	0	0
Donativos	0	0
Transferencias al Exterior	0	0
Participaciones y Aportaciones	0	0
Participaciones	0	0
Aportaciones	0	0
Convenios	0	0
Intereses, Comisiones y Otros Gastos de la Deuda Pública	0	0
Intereses de la Deuda Pública	0	0
Comisiones de la Deuda Pública	0	0
Gastos de la Deuda Pública	0	0
Costo por Coberturas	0	0
Apoyos Financieros	0	0
Otros Gastos y Pérdidas Extraordinarias	220,882	176,617
Estimaciones, Depreciaciones, Deterioros, Obsolescencia y Provisiones	215,799	175,086
Disminución de Inventarios	0	0
Aumento por Insuficiencia de Estimaciones por Pérdida o Deterioro y Aumento por Insuficiencia de Provisiones	0	0
Otros Gastos	5,083	1,531
Inversión Pública	0	0
Inversión Pública no Capitalizable	0	0
Total de Gastos y Otras Pérdidas	32,108,559	27,739,554
Resultados del Ejercicio (Ahorro/Desahorro)	373,830	68,939

Bajo protesta de decir verdad declaramos que los Estados Financieros y sus Notas son razonablemente correctos y responsabilidad del emisor.


MAGDA DENNISE ADRIANA PORRAS GUERRERO
 PRESIDENTA DEL TRIBUNAL ELECTORAL

LIC. CESAR J. PORRAS FLORES
 SECRETARIO EJECUTIVO

Cuenta Pública 2021
 TRIBUNAL ELECTORAL DEL ESTADO SAN LUIS POTOSÍ
 Estado de Variación en la Hacienda Pública
 Del 1 de Enero al 31 de Diciembre de 2021
 (pesos)

Concepto	Hacienda Pública/Patrimonio Contribuido	Hacienda Pública/Patrimonio Generado de Ejercicios Anteriores	Hacienda Pública/Patrimonio Generado del Ejercicio	Exceso o insuficiencia en la Actualización de la Hacienda Pública / Patrimonio	TOTAL
HACIENDA PÚBLICA/PATRIMONIO CONTRIBUIDO NETO DE 2020	238				238
Aportaciones	0				0
Donaciones de Capital	238				238
Actualización de la Hacienda Pública/Patrimonio	0				0
HACIENDA PÚBLICA / PATRIMONIO GENERADO NETO DE 2020		1,139,365	68,939	18,017	1,226,321
Resultados del Ejercicio (Ahorro/Desahorro)			68,939		68,939
Resultados de Ejercicios Anteriores		1,139,365			1,139,365
Revalúos		0		0	0
Reservas		0			0
Rectificaciones de Resultados de Ejercicios Anteriores		0		18,017	18,017
EXCESO O INSUFICIENCIA EN LA ACTUALIZACIÓN DE LA HACIENDA PÚBLICA/ PATRIMONIO NETO DE 2020				0	0
Resultado por Posición Monetaria				0	0
Resultado por Tenencia de Activos no Monetarios				0	0
HACIENDA PÚBLICA / PATRIMONIO NETO FINAL DE 2020	238	1,139,365	68,939	18,017	1,226,559
CAMBIOS EN LA HACIENDA PÚBLICA/PATRIMONIO CONTRIBUIDO NETO DE 2021	0				0
Aportaciones	0				0
Donaciones de Capital	0				0
Actualización de la Hacienda Pública/Patrimonio	0				0
VARIACIONES DE LA HACIENDA PÚBLICA / PATRIMONIO GENERADO NETO DE 2021		58,190	304,891	0	363,081
Resultados del Ejercicio (Ahorro/Desahorro)			373,830		373,830
Resultados de Ejercicios Anteriores		58,190	-68,939		-10,749
Revalúos		0	0	0	0
Reservas		0	0		0
Rectificaciones de Resultados de Ejercicios Anteriores			0	0	0
CAMBIOS EN EL EXCESO O INSUFICIENCIA EN LA ACTUALIZACIÓN DE LA HACIENDA PÚBLICA/ PATRIMONIO NETO DE 2021				0	0
Resultado por Posición Monetaria				0	0
Resultado por Tenencia de Activos no Monetarios				0	0
HACIENDA PÚBLICA / PATRIMONIO NETO FINAL DE 2021	238	1,197,555	373,830	18,018	1,589,641

Bajo protesta de decir verdad declaramos que los Estados Financieros y sus Notas son razonablemente correctos y responsabilidad del emisor


 MAGDA DENNISE ADRIANA PORRAS GUERRERO
 PRESIDENTA DEL TRIBUNAL ELECTORAL


 LIC. CESAR J. PORRAS FLORES
 SECRETARIO EJECUTIVO

Cuenta Pública 2021
TRIBUNAL ELECTORAL DEL ESTADO SAN LUIS POTOSÍ
 Estado de Cambios en la Situación Financiera
 Del 1 de Enero al 31 de Diciembre de 2021
 (Pesos)

Concepto	2021	2020	Origen	Aplicación
ACTIVO			\$ 215,799.00	\$ 994,691.00
Activo Circulante			\$ -	\$ 342,140.10
Efectivo y Equivalentes	\$ 3,592,555.00	\$ 3,250,415.00	\$ -	\$ 342,140.10
Derechos a Recibir Efectivo o Equivalentes			\$ -	\$ -
Derechos a Recibir Bienes o Servicios			\$ -	\$ -
Inventarios			\$ -	\$ -
Almacenes			\$ -	\$ -
Estimación por Pérdida o Deterioro de Activos Circulantes			\$ -	\$ -
Otros Activos Circulantes			\$ -	\$ -
			\$ 215,799.00	\$ 652,551.00
Activo No Circulante				
Inversiones Financieras a Largo Plazo			\$ -	\$ -
Derechos a Recibir Efectivo o Equivalentes a Largo Plazo	\$ 40,000.00	\$ 40,000.00	\$ -	\$ -
Bienes Inmuebles, Infraestructura y Construcciones en Proceso			\$ -	\$ -
Bienes Muebles	\$ 1,836,178.00	\$ 1,195,923.00	\$ -	\$ 640,255.00
Activos Intangibles	\$ 33,330.00	\$ 21,034.00	\$ -	\$ 12,296.00
Depreciación, Deterioro y Amortización Acumulada de Bienes	-\$ 713,247.00	-\$ 497,448.00	\$ 215,799.11	\$ -
Activos Diferidos			\$ -	\$ -
Estimación por Pérdida o Deterioro de Activos no Circulantes			\$ -	\$ -
Otros Activos no Circulantes			\$ -	\$ -
PASIVO			\$ 415,811.31	\$ -
Pasivo Circulante			\$ 415,811.31	\$ -
Cuentas por Pagar a Corto Plazo	\$ 3,199,176.00	\$ 2,783,365.00	\$ 415,811.31	\$ -
Documentos por Pagar a Corto Plazo			\$ -	\$ -
Porción a Corto Plazo de la Deuda Pública a Largo Plazo			\$ -	\$ -
Títulos y Valores a Corto Plazo			\$ -	\$ -
Pasivos Diferidos a Corto Plazo			\$ -	\$ -
Fondos y Bienes de Terceros en Garantía y/o Administración a Corto Plazo			\$ -	\$ -
Provisiones a Corto Plazo			\$ -	\$ -
Otros Pasivos a Corto Plazo			\$ -	\$ -
Pasivo No Circulante			\$ -	\$ -
Cuentas por Pagar a Largo Plazo			\$ -	\$ -
Documentos por Pagar a Largo Plazo			\$ -	\$ -
Deuda Pública a Largo Plazo			\$ -	\$ -
Pasivos Diferidos a Largo Plazo			\$ -	\$ -
Fondos y Bienes de Terceros en Garantía y/o en Administración a Largo Plazo			\$ -	\$ -
Provisiones a Largo Plazo			\$ -	\$ -
HACIENDA PÚBLICA/ PATRIMONIO	\$ 1,589,640.00	\$ 1,208,542.00	\$ 363,081.00	\$ -
Hacienda Pública/Patrimonio Contribuido			\$ -	\$ -
Aportaciones			\$ -	\$ -
Donaciones de Capital	\$ 238.00	\$ 238.00	\$ -	\$ -
Actualización de la Hacienda Pública / Patrimonio			\$ -	\$ -
Hacienda Pública/Patrimonio Generado	\$ 1,589,402.00	\$ 1,226,321.00	\$ 363,081.00	\$ -
Resultados del Ejercicio (Ahorro / Desahorro)	\$ 373,830.00	\$ 68,839.00	\$ 304,891.00	\$ -
Resultados de Ejercicios Anteriores	\$ 1,197,555.00	\$ 1,139,365.00	\$ 58,190.31	\$ -
Revalúos			\$ -	\$ -
Reservas			\$ -	\$ -
Rectificaciones de Resultados de Ejercicios Anteriores	\$ 18,017.00	\$ 18,017.00	\$ -	\$ -
Exceso o Insuficiencia en la Actualización de la Hacienda Pública/Patrimonio			\$ -	\$ -
Resultado por Posición Monetaria			\$ -	\$ -
Resultado por Tenencia de Activos no Monetarios			\$ -	\$ -
Total Origen y Aplicación			\$ 994,691.73	\$ 994,691.10

Bajo protesta de decir verdad declaramos que los Estados Financieros y sus Notas son razonablemente correctos y responsabilidad del emisor

MAGDA DENNISE ADRIANA PORRAS GUERRERO
 PRESIDENTA DEL TRIBUNAL ELECTORAL

LIC. CESAR J. PORRAS FLORES
 SECRETARIO EJECUTIVO

Cuenta Pública 2021
 TRIBUNAL ELECTORAL DEL ESTADO SAN LUIS POTOSÍ
 Estado de Flujos de Efectivo
 Del 1 de Enero al 31 de Diciembre de 2021 y 2020
 (Pesos)

Concepto	2021	2020
Flujos de Efectivo de las Actividades de Operación		
Origen	32,846,193	27,984,571
Impuestos	0	0
Cuotas y Aportaciones de Seguridad Social	0	0
Contribuciones de mejoras	0	0
Derechos	0	0
Productos	7,095	0
Aprovechamientos	100,530	169,643
Ingresos por Venta de Bienes y Prestación de Servicios	0	0
Participaciones, Aportaciones, Convenios, Incentivos Derivados de la Colaboración Fiscal y Fondos Distintos de Aportaciones	0	0
Transferencias, Asignaciones, Subsidios y Subvenciones, y Pensiones y Jubilaciones	32,374,765	27,636,363
Otros Orígenes de Operación	363,803	178,565
Aplicación	30,825,273	26,536,710
Servicios Personales	27,841,455	24,808,788
Materiales y Suministros	496,320	292,329
Servicios Generales	2,487,499	1,435,594
Transferencias Internas y Asignaciones al Sector Público	0	0
Transferencias al resto del Sector Público	0	0
Subsidios y Subvenciones	0	0
Ayudas Sociales	0	0
Pensionamientos y Jubilaciones	0	0
Transferencias a Fideicomisos, Mandatos y Contratos Análogos	0	0
Transferencias a la Seguridad Social	0	0
Donativos	0	0
Transferencias al Exterior	0	0
Participaciones	0	0
Aportaciones	0	0
Convenios	0	0
Otras Aplicaciones de Operación	0	0
Flujos Netos de Efectivo por Actividades de Operación	2,020,919	1,447,861
Flujos de Efectivo de las Actividades de Inversión		
Origen	0	0
Bienes Inmuebles, Infraestructura y Construcciones en Proceso	0	0
Bienes Muebles	0	0
Otros Orígenes de Inversión	0	0
Aplicación	652,552	62,677
Bienes Inmuebles, Infraestructura y Construcciones en Proceso	0	0
Bienes Muebles	640,256	62,677
Otras Aplicaciones de Inversión	12,296	0
Flujos Netos de Efectivo por Actividades de Inversión	-652,552	-62,677
Flujo de Efectivo de las Actividades de Financiamiento		
Origen	0	0
Endeudamiento Neto	0	0
Interno	0	0
Externo	0	0
Otros Orígenes de Financiamiento	0	0
Aplicación	1,026,227	1,112,107
Servicios de la Deuda	0	0
Interno	0	0
Externo	0	0
Otras Aplicaciones de Financiamiento	1,026,227	1,112,107
Flujos netos de Efectivo por Actividades de Financiamiento	-1,026,227	-1,112,107
Incremento/Disminución Neta en el Efectivo y Equivalentes al Efectivo	342,140	273,078
Efectivo y Equivalentes al Efectivo al inicio del Ejercicio	3,250,415	2,977,338
Efectivo y Equivalentes al Efectivo al final del Ejercicio	3,592,555	3,250,415

Bajo protesta de decir verdad declaramos que los Estados Financieros y sus Notas son razonablemente correctos y responsabilidad del emisor

MAGDA DENNISE ADRIANA PORRAS GUERRERO
 PRESIDENTA DEL TRIBUNAL ELECTORAL

LIC. CESAR J. PORRAS FLORES
 SECRETARIO EJECUTIVO

TRIBUNAL ELECTORAL DEL ESTADO DE SAN LUIS POTOSÍ

NOTAS RELATIVAS A LOS ESTADOS FINANCIEROS

DEL PERÍODO COMPRENDIDO

DEL 01 AL 31 DE DICIEMBRE DEL AÑO 2021

(NOTAS DE GESTIÓN ADMINISTRATIVA)

INTRODUCCIÓN Y FUNDAMENTO.-

Las presentes notas relativas a los estados financieros se emiten en cumplimiento a los Artículos 46,48 y 49 de la Ley General de Contabilidad Gubernamental, esto con la finalidad de revelar y proporcionar información adicional y suficiente que amplíe el significado de la información presentada en los propios Estados Financieros.

A continuación se presentan los tres tipos de notas que acompañan a los Estados Financieros :
a) Notas de desglose b) Notas de memoria (cuentas de orden) y c) Notas de gestión administrativa.

1) CONSTITUCIÓN, OBJETO Y OPERACIÓN.-

Con motivo de la reforma político-electoral, publicada en el Diario Oficial de la Federación del 10 de febrero del 2014, se modificaron diversas disposiciones de la Constitución Política de los Estados Unidos Mexicanos, esto originó que el Congreso del Estado, mediante Decreto número 607 publicado en el Periódico Oficial del Estado el treinta de julio del año dos mil catorce, reformara, adicionara y derogara diversos artículos de la Constitución Política del Estado de San Luis Potosí a efecto de hacerla coincidente con la Constitución Federal.

Dicha reforma dio paso a la creación del Tribunal Electoral del Estado, como un órgano jurisdiccional especializado en materia electoral, así mismo, El Congreso del Estado de San Luis Potosí, emitió el 30 de junio de 2014 los Decretos 613 y 614, por los que expidió respectivamente, la Ley Electoral y la Ley de Justicia Electoral, ambas para el Estado de San Luis Potosí. El artículo 2° de la Ley Electoral dispone que el Tribunal Electoral es una autoridad jurisdiccional en materia electoral y el artículo 2°, de la Ley de Justicia Electoral del Estado, dispone que la justicia electoral en el Estado de San Luis Potosí se impartirá por un Tribunal Electoral, con jurisdicción en todo el territorio estatal, dotado de autonomía técnica y de gestión en su funcionamiento e independencia en sus decisiones, así como para el manejo de su presupuesto.

La estructura organizacional básica se conforma por un Pleno, integrado por tres Magistrados, de los cuales uno ocupa la Presidencia, un Secretario General de Acuerdos, un Contralor Interno y en el orden administrativo el Tribunal cuenta con un Director Administrativo que tiene el apoyo de tres auxiliares de área (Recursos Financieros, Materiales y Humanos) y un Titular de la Unidad de Transparencia y Acceso a la Información Pública.



TRIBUNAL
ELECTORAL
DEL ESTADO DE
SAN LUIS POTOSÍ

El objetivo fundamental del Tribunal es resolver las controversias y medios de impugnación que le competen, impartiendo justicia en materia electoral.

La fuente esencial de recursos del Tribunal es su presupuesto anual, mismo que es aprobado por el Congreso del Estado, en la Ley del Presupuesto de Egresos del Estado. Dichos recursos le son suministrados por el Gobierno Estatal, a través de la Secretaría de Finanzas. Para el ejercicio 2021, los recursos se ubicaron en los capítulos 1000, 2000 y 3000.

2) BASES DE PREPARACIÓN DE LOS ESTADOS FINANCIEROS Y POLÍTICAS DE CONTABILIDAD RELEVANTES.-

Los presentes estados financieros han sido emitidos de acuerdo a la normatividad del Consejo Nacional de Armonización Contable (CONAC), a la Ley General de Contabilidad Gubernamental, a sus postulados básicos y a la Normatividad Supletoria respecto de la Ley de Presupuesto y Responsabilidad Hacendaria, registrando su contabilidad en Base Acumulativa y Devengo Contable.

En cuanto al sistema de contabilidad gubernamental utilizado se señala que este es el SAC. NET, software desarrollado por una empresa con el objeto de cumplir como un sistema único e integrador en la operación contable y presupuestal, registrando de manera automática los momentos contables del presupuesto de ingresos y egresos, generando en tiempo real los Estados Financieros que sustentan la toma de decisiones, y que asimismo permiten cumplir con la obligación de dar Transparencia a la Administración de Recursos Públicos.

Es asimismo relevante señalar que los presentes Estados Financieros se han preparado utilizando reglas y criterios contables gubernamentales, los cuales, en lo general, son coincidentes con las Normas de Información Financiera Mexicanas, excepto por que dichas reglas y criterios no requieren el reconocimiento de los efectos de la inflación en la información financiera ni observan lo relativo a la normatividad aplicable en las entidades con propósitos no lucrativos. En lo general, estos criterios y reglas se apartan de los Principios de Contabilidad Generalmente Aceptados en los aspectos básicos siguientes:

I) Normas de información financiera.-

El 1 de enero de 2006 entró en vigor el esquema básico de las "Normas de Información Financiera", emitidas por el Consejo Mexicano para la Investigación y Desarrollo de Normas de Información Financiera, A.C. (CINIF) a quien, a partir del 1 de junio de 2004, se le confirió la facultad para la emisión de dichas normas. Con la aplicación de este nuevo esquema no se modificó la estructura financiera del Tribunal ni sus políticas y criterios de registro contable.

II) Reconocimiento de los efectos de la inflación

Los estados financieros de los que forman parte estas notas han sido formulados sobre la base de valores históricos.

III) Deterioro en el valor de los activos de larga duración y su disposición.-



TRIBUNAL
ELECTORAL
DEL ESTADO DE
SAN LUIS POTOSÍ

El Instituto Mexicano de Contadores Públicos emitió el Boletín C-15 denominado “Deterioro en el valor de los activos de larga duración y su disposición”, de aplicación obligatoria para estados financieros de periodos que inicien el 1° de enero de 2004. En ese Boletín se establecen, entre otros aspectos, reglas para el cálculo y reconocimiento de pérdidas por el mencionado deterioro y su reversión, precisando que, ante la presencia de indicios de un posible deterioro de los activos de larga duración en uso, tangibles e intangibles incluyendo el crédito mercantil, las entidades deben determinar la posible pérdida por ese deterioro, a menos que cuenten con evidencia que demuestre en forma contundente que dichos indicios son de carácter temporal. La pérdida por deterioro existe cuando el valor neto en libros de estos activos de larga duración excede su valor de recuperación. El valor de recuperación es el mayor entre el valor de uso y el precio neto de venta de una unidad generadora de efectivo, entendiéndose por valor de uso, el valor presente de los flujos de efectivo que genere dicha unidad, utilizando para tal efecto una tasa apropiada de descuento y, por precio neto de venta, la estimación razonable y verificable del monto que se obtendría por la realización de estos activos. Al no presentarse indicios de deterioro en los activos fijos de larga duración, la entidad no requirió determinar la posible pérdida por deterioro en los términos del citado Boletín.

NOTAS DE DESGLOSE

IV) Estados Financieros.-

La presentación de los estados financieros obedece a las normas y criterios que ha establecido la CONAC. Por otra parte, las políticas de contabilidad más importantes son las siguientes:

ACTIVO

a) Efectivo y Equivalentes.-

Al inicio del ejercicio fiscal se apertura un Fondo Fijo de Caja Chica que opera la Coordinación de Recursos Materiales y Suministros, que suministra los gastos menores que requieren las distintas áreas del Tribunal; dicho fondo se abre en el mes de enero de cada año y se cierra durante el mes de diciembre, manteniendo un flujo constante de efectivo para cumplir su función. Durante el mes de enero de 2021, se apertura la caja chica por \$4,000.00 (Cuatro mil pesos 00/100 M.N) , es importante señalar que el manejo a través de caja chica se da en razón de que los requerimientos del Tribunal son sumamente variables y se necesita reaccionar de inmediato al presentarse la necesidad pues el Tribunal está sujeto a términos legales.

A continuación se relacionan las cuentas que integran el rubro de efectivo y equivalentes :

Concepto	2021	2020
* Derechos a recibir Efectivo y Equivalentes	\$ 0.0	\$ 0.0
** Efectivo y Equivalentes Bancos	\$3,592,555.31	\$3,250,415.0

*Se integra por fondos de gastos a recibir el Tribunal, por concepto de gastos a comprobar.

Derechos a Recibir a Largo plazo.-\$40,0000.

Corresponde a deposito en garantía del arrendamiento del inmueble de la oficinas que se ocupan.

** Representa el monto disponible en la cuenta de bancos del Tribunal incluyendo caja chica y cheques en circulación de finiquitos consignados ante el TECA .

Cabe mencionar que se encuentran depositados ante el Tribunal Estatal de Conciliación y Arbitraje los finiquitos del siguientes personal de confianza:

Nombre	importe
*Oscar Kalixto Sánchez	\$75,929.84
*Araceli Castro Becerra	\$ 24,510.59
*Juana Isabel Castro Becerra	\$52,555.88
*Gabriel Macedo Palacios	\$17,276.10
*José Carlos Silva Martínez	\$12,360.00
Este último es cumplimiento de sentencia	
*Flavio Arturo Mariano Martínez	\$18,627.69
Total finiquitos	\$201,260.10

b) Bancos .-

El importe de Bancos está constituido por depósitos bancarios en cuentas de cheques y se encuentra permanentemente disponible para su operación. No existen valores o inversiones, por no requerirlo así la operación ordinaria ni los objetivos del Tribunal.

A continuación se relacionan las cuentas que integran el rubro de efectivo y equivalentes según libros :

Efectivo : Caja Chica \$1,479.77

Bancos Banorte, cuenta Recursos Fiscales #4386 \$2,087,247.80

Banorte cuenta Recursos Fiscales #4407, \$ 6,995.48

Banorte cuenta Fondo de Ahorro #4395 \$ 1,080,146.50

Banorte cuenta Recursos Propios Multas #4256 \$ 416,685.76

El saldo de las cuentas de Recursos Fiscales, está integrado por recursos que se destinan a cubrir las obligaciones del pago provenientes del ejercicio del presupuesto ,así como los intereses generados por las cuentas productivas de recursos fiscales y los recursos que no son



TRIBUNAL
ELECTORAL
DEL ESTADO DE
SAN LUIS POTOSÍ

utilizados al cierre del ejercicio fiscal, se reintegran a la Tesorería de la Federación en los plazos establecidos en la normatividad vigente aplicable.

El saldo de Recursos Propios, corresponden a ingresos por multas determinadas por el Tribunal Electoral del Estado de San Luis Potosí.

c) Inversiones Temporales : El Tribunal Electoral, no cuenta con inversiones .

d) Derechos a recibir efectivo y equivalentes .- corresponde al saldo en bancos más saldo en caja chica y otros.

e) Bienes Muebles ,Inmuebles e Intangibles se integra de la siguiente manera :

Rubro que representa los bienes muebles que son propiedad del Tribunal Electoral del Estado de San Luis Potosí, que se encuentran en buen estado y que son esenciales para su operatividad del mismo.

Mobiliario y equipo.-

Los bienes muebles de adquisición reciente por el Tribunal se registraron a costo de adquisición, durante el mes de mayo se adquirió un vehículo modelo Ibiza 2021, entre otros equipos de oficina.

Bienes muebles	1241-01-001	\$238.
Muebles de oficina y estantería	1241-1-5111	\$214,406.
Muebles de oficina y estantería	1241-2-5121	\$8,077.98
Equipo de Cómputo	1241-3-5151	\$942,355.15
Otros Mobiliarios y equipos de Admón.	1241-9-5191	\$44,585.44
Equipos y aparatos audiovisuales	1242-1-5211	\$25,085.00
Cámaras Fotográficas y de video	1242-3-01	\$7,799.00
Cámaras Fotográficas y de video	1242-3-5231	\$22,472.36
Vehículo Equipo Terrestre	1244-1-5411	\$434,861.00
Herramientas y Máquinas	1246-01-001	\$1,969.00
Equipos de generación eléctrica	1246-01-002	\$2,818.94
Sistema Aire Acondicionado	1246-4-5641	\$7,475.02
Herramientas y Maquinas	1246-01-001	\$1,969.00
Equipos de comunicación y Telecom	1246-5-5651	\$66,065.12
Equipo de Generación eléctrica	1246-6-5661	\$2,470.80



Otros Equipos	1246-9-5691	\$55,500.01
Activos Intangibles Software	1251-5911	\$21,034.08
Licencias Informáticas e intelectuales	1254-1-5971	\$12,296.00

***Depreciación ,deterioro y amortización acumulada de bienes.**-Este rubro representa la depreciación aplicada a los bienes que son propiedad del Tribunal, para la cual se utilizó el método de línea recta.

f) Documento en garantía a largo plazo .- \$40,0000.00. importe por concepto de depósito en garantía por arrendamiento de inmueble, ubicado en Sierra Gador # 116, a cargo de Jesús Gerardo Galván Goo

PASIVO.- Este género se compone de dos grupos, el Pasivo Circulante y el Pasivo no Circulante, en estos inciden pasivos derivado de operaciones por servicios personales, cuentas por pagar por operaciones presupuestarias devengadas y contabilizadas.

Se aclara que el Tribunal Electoral, no tiene pasivos contingentes que deriven de una obligación posible ,por lo que no es aplicable el informe de pasivos contingentes, no obstante a la situación anterior, se hace la aclaración que los pasivos manifestados en la información financiera, en todos los casos corresponden a obligaciones reales derivadas de la recepción a plena satisfacción de bienes y/o servicios debidamente devengados, o bien corresponden a retenciones a favor de terceros cuyo pago se realiza al mes siguiente.

Se informa que a la fecha no se ha contratado créditos bancarios u otros instrumentos de deuda.

El pasivo circulante quedo de la siguiente manera:

Cuentas por pagar a corto plazo \$3,199,176.00

El saldo de impuestos por pagar corresponde al pasivo de la parte proporcional retenida a los trabajadores y parte patronal para el pago del IMSS,E INFONAVIT ,así como otros impuestos que se entera al mes siguiente y se compone de las siguientes cuentas :

Las retenciones y contribuciones por pagar a corto plazo de la cuenta 2117-01 a 2117-06,2117-08 y 2117-09 ,2117-12 es por un importe de \$ 1,375,457.04

2117-07 Retenciones Infonavit \$177,976.39, entre otros.

El importe de estas cuentas esta constituido principalmente por retenciones de ISR de sueldos y salarios, Honorarios y Arrendamiento, mismos que se pagan al mes siguiente que se originaron.

El Fondo de Ahorro cuenta 2111-5-1511 ,son retenciones del personal que labora en el Tribunal es de \$ 1,080,146.50 y el importe acumulado se entrega en el mes de julio de cada ejercicio.

g) Notas al Estado de Actividades

El Estado de Actividades refleja el resultado entre el saldo total de ingresos y el saldo total de gastos y la diferencia entre estos ya sea positiva o negativa, determina el ahorro o desahorro al cierre del periodo correspondiente, es importante señalar que no considera las inversiones de bienes muebles e inmuebles.

De los rubros por concepto de ministraciones efectuadas por el Gobierno del Estado se obtuvieron los siguientes ingresos del mes de enero a diciembre del 2021, por la cantidad de : \$32,374,765.00, correspondientes al presupuesto por dicho ejercicio fiscal.

Se informa que la Secretaria de Finanzas del Gobierno del Estado, no deposito la ministración correspondiente al mes septiembre de 2021, del capítulo 2000, por un importe de \$17,115 y del capítulo 3000, no deposito los meses de agosto y septiembre del 2021, por la cantidad de \$165,526 de cada mes, siendo en total no depositado el importe de \$348,167.00. No mediando ninguna explicación por parte de la secretaria de finanzas, al respecto a pesar de diversos oficios enviándoles para cobrar las respectivas ministraciones.

Lo anterior ocasionó el pago de recargos y actualizaciones por concepto del Impuesto sobre Erogaciones por Remuneraciones al Trabajo Personal de los meses de septiembre, octubre y noviembre, y no alcanzo el recurso para pagar el mes de diciembre de 2021, por un importe de \$116,410.00

Cabe mencionar que se reintegro en el mes de diciembre 21, de la cuenta bancaria de gasto de operación terminación # 4407 a la cuenta de multas # 4256 la cantidad de \$104,854.79 un pago parcial al préstamo que se tomó de la cuenta de multas.

El importe pagado acumulado a diciembre por la contratación del personal de honorarios profesionales, por motivo del proceso electoral, fue de \$877,244.87

Aprovechamientos.-

Lo integra principalmente por concepto de cobro de multas a personas físicas servidores públicos y/o partidos políticos, que no observaron las diferentes disposiciones de las leyes aplicables.

Durante el ejercicio fiscal 2021, se obtuvieron ingresos por concepto de multas, por la cantidad de \$ 100,530.00. Lo anterior se deriva de sanciones impuestas por el Tribunal Electoral. Cabe mencionar que del saldo acumulado de ingresos por multas de libre disposición se tomó el importe de \$49,825.21 para solventar los gastos de operación debido a la falta de las ministraciones del Gobierno del Estado; el saldo de la cuenta bancaria correspondiente a multas, al 31 de diciembre es de \$ 416,685.76 cabe mencionar que parte de estos recursos en su momento tendrán que reintegrarse al Consejo Potosino de Ciencia y Tecnología.

Participaciones, Aportaciones Transferencias, Asignaciones \$32,374,765.00

Corresponden a asignaciones destinadas para cubrir el presupuesto anual del Tribunal.

GASTOS Y OTRAS PERDIDAS

1.-Servicios Personales	\$28,787,449.00
2.-Materiales y Suministros	\$496,320.00
3.-Servicios Generales	\$2,603,909.00
4.-Otros gastos	\$ 5,083

1.-El capítulo de Servicios Personales agrupa las remuneraciones del personal.

2.- El capítulo de Materiales y Suministros agrupa las asignaciones destinadas a la adquisición de toda clase de insumos y suministros requeridos para la prestación de bienes y servicios para el desempeño de las actividades administrativas.

3.- El capítulo de Servicios Generales son asignaciones destinadas a cubrir erogaciones de todo tipo de servicios básicos que se contraten para el desempeño de las actividades.

4.-Corresponden a gastos por concepto de comisiones bancarias.

h) Notas al Estado de Variación en la Hacienda Pública

La Hacienda Pública / Patrimonio, corresponde a los activos netos que se entienden como la porción residual de los activos del ente público, una vez deducidos todos sus pasivos, en otras palabras son derechos e inversiones que tiene un ente público menos sus deudas.

El Total de Activos es : \$4,788,817.0

El Total Pasivos es : \$3,199,176.0

Donaciones de Capital \$238.0

Hacienda Pública / Patrimonio Generado \$1,589,403.0

El patrimonio inicial de la institución se integra, básicamente con:

I.-Los recursos económicos provenientes de su presupuesto anual autorizado por el Congreso del Estado, así como los muebles e inmuebles que adquiera con el mismo, los que pueda asignarle el Ejecutivo del Estado, así como los que aporten los particulares e instituciones públicas y privadas;

II. Rendimientos y aprovechamientos que obtenga de sus operaciones, y

III. Con los ingresos, de cualquier naturaleza, que aporten las personas físicas o morales con motivo del cumplimiento de sus objetivos o funciones.



TRIBUNAL
ELECTORAL
DEL ESTADO DE
SAN LUIS POTOSÍ

*Rectificaciones de Resultados de Ejercicios anteriores.-Lo constituye movimientos efectuados en ejercicios anteriores, por concepto de depuraciones de saldos ,imprecisiones entre otros.

*Las adquisiciones de bienes muebles efectuadas en el periodo de enero a diciembre de 2021,ascendieron a \$652,552.00,reflejada en la cuenta contable 1240.- Bienes Muebles.

i) Notas a Ingresos de Gestión :

Son los provenientes por Aportaciones, Transferencias ,de acuerdo a la publicación del Presupuesto de Egresos del Gobierno Estado de San Luis Potosí aprobado por el Congreso del Estado, para el presente ejercicio se aprobó un importe de :

\$32,722,932.00,sin embargo solo se recibió la cantidad de \$32,374,764.76 ,es decir \$348,167.24 menos de lo autorizado.

j) Notas de Gestión Administrativa

El objetivo del presente documento es la revelación del contexto y de los aspectos económicos-financieros más relevantes que influyeron en las decisiones del periodo y que deberán ser considerados en la elaboración de los estados financieros para la mayor comprensión de los mismos y sus particulares.

De esta manera, se informa y explica la respuesta del gobierno a las condiciones relacionadas con la información financiera de cada periodo de gestión ,además de exponer aquellas políticas que podrían afectar la toma de decisiones en periodos posteriores.

1.Panorama Económico y Financiero

El Banco de México informo que aumento las tasas de interés de referencia porque entre los riesgos globales destacan los asociados con la pandemia, las presiones inflacionarias y los ajustes a las condiciones monetarias y financieras, se observa que el tipo de cambio se deprecio y las tasas de interés de mediano y largo plazo presentaron ajustes al alza, influidas por condiciones externas, por lo que se mantiene un entorno incierto y se prevén condiciones inflacionarias internas, que repercuten en presiones de costos y, depreciación cambiaria, aumento de precios entre otros.

A esta entidad, le fueron asignados recursos presupuestales para el año 2021,por un importe de \$ 32,722,932.00. Sin embargo derivada de la pandemia que está enfrentando el país, traducido en baja recaudación de recursos federales y factores externos, hace que el gobierno del estado no deposite en tiempo y forma las ministraciones presupuestales programadas y pagadas durante el año solo se recibió la cantidad de \$32,374,764.76; por lo que se espera para el próximo año, dificultades económicas, por baja en la recaudación de impuestos y los altibajos de los precios del

petróleo, la pandemia y factores externos, entre otros. Por lo anterior debido a la disminución del presupuesto no se alcanzó para el pago del impuesto sobre nómina del mes de diciembre de 2021, por un importe de \$116,410.00

Se informa que la página de acceso al Sevacc, durante el presente año no ha permitido el acceso, por lo que no se puede alimentar de la información requerida, sin embargo se alimenta la página de transparencia de acuerdo a la normatividad.

Objeto Social.- Regular la preparación, el desarrollo y la vigilancia de los procesos electorales ordinarios y extraordinarios de elección del titular de la Gubernatura del Estado; diputadas y diputados; y ayuntamientos dentro de su circunscripción política, así como el ejercicio de las obligaciones y los derechos políticos de las y los ciudadanos, entre otras.

Principal actividad.- Impartición de justicia electoral en el Estado de San Luis Potosí, el Ejercicio Fiscal.- Comprende del 1 de enero al 31 de diciembre de 2021.

Consideraciones Fiscales del Entre.- El Tribunal Electoral del Estado de San Luis Potosí, tiene la obligación de efectuar las retenciones y enterar el impuesto sobre la renta en lo que respecta al salario, honorarios, arrendamiento a personas físicas, así como también de enterar el Impuesto sobre erogaciones por remuneración al trabajo personal, entre otras, cabe mencionar que este último impuesto del mes de diciembre de 2021, por un importe de \$116,410. solo se provisiona pero no hay recurso para su pago, por lo que se deja como Adefas.

NOTAS DE MEMORIA (CUENTAS DE ORDEN)

Las cuentas de orden se utilizan para registrar movimientos de valores que no afecten o modifiquen el balance del ente, sin embargo, su incorporación en libros es necesaria con fines de recordatorio contable, de control y en general sobre los aspectos administrativos, o bien para consignar sus derechos o responsabilidades contingentes que puedan o no presentarse en el futuro.

Se realizaron transferencias presupuestales entre cuentas, de un capítulo a otro, con la finalidad de dar suficiencia presupuestal, durante el ejercicio fiscal por un monto de \$ 843,524.14

Cabe mencionar que la cantidad de \$1,026.228, corresponden a las ADEFAS (Adeudos de ejercicios anteriores) compromisos devengados al 31 de diciembre de 2020, y que el recurso se encuentra en la cuenta de bancos para su pago al inicio del ejercicio 2021, por lo anterior se genera un balance presupuestario negativo al cierre de 2021.

El balance presupuestario bajo el momento contable devengado que se muestra en el formato LDF, es negativo por la cantidad de -\$ 1,084,066; es debido al registro de adefas del ejercicio 2020, que se pagan con los saldos que se encuentran en las

cuentas bancarias al inicio del ejercicio 2021, estas adeudas corresponden al pago de imss, e Infonavit, retenciones isr salarios, impuesto sobre nómina, entre otros, que se pagaron con saldos que se encontraban al 1 de enero de 2021, en cuentas Banorte terminación número 4407 y 4386, adicionalmente se cubrió gastos de operación de la cuenta de multas número 4256 de libre disposición, para solventar diversas necesidades del Tribunal.

Por lo anterior el Tribunal se cumple con el principio de sostenibilidad presupuestal y financiera ya que se contaba con el recurso financiero.

Las cuentas que se manejan para efectos de este documento son las siguientes:

Cuentas de Orden Presupuestarias :

De acuerdo con el Plan de Cuentas que forma parte del Manual de Contabilidad emitido por el Conac, las Cuentas de orden Presupuestarias representan el importe de las operaciones presupuestarias que afectan la Ley de Ingresos y el Presupuesto de Egresos.

Cuentas de Orden de Ingresos :

De conformidad a lo establecido en el artículo 38, fracción II de la Ley General de Contabilidad Gubernamental, el registro de las etapas del presupuesto del Tribunal Electoral refleja en lo relativo al ingreso, el estimado, modificado, devengado, y recaudado. Los movimientos aplicados a dichos momentos contables aparecen reflejados en el apartado de Información Presupuestaria de este documento.

Cabe mencionar que el Gobierno del Estado, realizó una reducción al presupuesto de ingresos autorizado por el Congreso del Estado, por un importe de \$348,167.00

Adicionalmente se obtuvieron ingresos por cobro de multas de \$100,530 e intereses por \$ 7,008.78

Ley de Ingresos Estimados :	\$32,722,932.00
Ley de Ingresos por Ejecutar :	\$696,261.70
Modificación a Ley Ingresos Estimada :	\$455,705.78
Ley de Ingresos Devengada :	\$32,482,376.08
Ley de Ingresos Recaudada:	\$32,482,376.08

Cuentas de Orden de Egresos:

De conformidad a lo establecido en el artículo 38, fracción I de la Ley General de Contabilidad Gubernamental, el registro de las etapas del presupuesto del Tribunal Electoral refleja en lo relativo al gasto, el aprobado, modificado, comprometido, devengado, ejercido y pagado. Los movimientos aplicados a dichos momentos contables aparecen reflejados en el apartado de Información Presupuestaria de este documento.



TRIBUNAL
ELECTORAL
DEL ESTADO DE
SAN LUIS POTOSÍ

Presupuesto de Egresos Aprobado :	\$32,722,932.00
Presupuesto de Egresos por Ejercer :	\$0.
Modificaciones al Presupuesto :	\$843,524.14
Presupuesto de Egresos Comprometido :	\$33,566,456.14
Presupuesto de Egresos Devengado:	\$33,566,456.14
Presupuesto de Egresos Ejercido :	\$32,504,052.45
Presupuesto de Egresos Pagado :	\$32,504,052.45

“Bajo protesta de decir verdad declaramos que los Estados Financieros y sus notas, son razonablemente correctos y son responsabilidad del emisor”.

**LA MAGISTRADA PRESIDENTA
DEL TRIBUNAL ELECTORAL
DEL ESTADO DE SAN LUIS POTOSÍ**

**EL SECRETARIO EJECUTIVO
DEL TRIBUNAL ELECTORAL
DEL ESTADO DE SAN LUIS POTOSÍ**



**MAESTRA DENNISE ADRIANA
PORRAS GUERRERO**




LIC.CÉSAR J.PORRAS FLORES

Cuenta Pública 2021
 TRIBUNAL ELECTORAL DEL ESTADO SAN LUIS POTOSÍ
 Estado Analítico del Activo
 Del 1 de Enero al 31 de Diciembre de 2021
 (Pesos)

Concepto	Saldo Inicial 1	Cargos del Período 2	Abonos del Período 3	Saldo Final 4 = (1+2-3)	Variación del Período (4-1)
ACTIVO					
Activo Circulante	3,250,415	74,307,457	73,965,317	3,592,555	342,140
Efectivo y Equivalentes	3,250,415	41,755,877	41,413,737	3,592,555	342,140
Derechos a Recibir Efectivo o Equivalentes	0	32,551,580	32,551,580	0	0
Derechos a Recibir Bienes o Servicios	0	0	0	0	0
Inventarios	0	0	0	0	0
Almacenes	0	0	0	0	0
Estimación por Pérdida o Deterioro de Activos Circulantes	0	0	0	0	0
Otros Activos Circulantes	0	0	0	0	0
Activo No Circulante	759,510	652,552	215,799	1,196,262	436,753
Inversiones Financieras a Largo Plazo	0	0	0	0	0
Derechos a Recibir Efectivo o Equivalentes a Largo Plazo	40,000	0	0	40,000	0
Bienes Inmuebles, Infraestructura y Construcciones en Proceso	0	0	0	0	0
Bienes Muebles	1,195,923	640,256	0	1,836,179	640,256
Activos Intangibles	21,034	12,296	0	33,330	12,296
Depreciación, Deterioro y Amortización Acumulada de Bienes	-497,448	0	215,799	-713,247	-215,799
Activos Diferidos	0	0	0	0	0
Estimación por Pérdida o Deterioro de Activos no Circulantes	0	0	0	0	0
Otros Activos no Circulantes	0	0	0	0	0
TOTAL DEL ACTIVO	4,009,925	74,960,009	74,181,116	4,788,818	778,893

Bajo protesta de decir verdad declaramos que los Estados Financieros y sus Notas son razonablemente correctos y responsabilidad del emisor


 MAGDA.DENNISE ADRIANA PORRAS GUERRERO
 PRESIDENTA DEL TRIBUNAL ELECTORAL


 LIC.CESAR J.PORRAS FLORES
 SECRETARIO EJECUTIVO

Cuenta Pública 2021
 TRIBUNAL ELECTORAL DEL ESTADO SAN LUIS POTOSI
 Estado Analítico de la Deuda y Otros Pasivos
 Del 1 de Enero al 31 de Diciembre de 2021
 (Pesos)

Denominación de las Deudas	Moneda de Contratación	Institución o País Acreedor	Saldo Inicial del Periodo	Saldo Final del Periodo
DEUDA PÚBLICA				
Corto Plazo				
Deuda Interna			0	0
Instituciones de Crédito	Peso	México	0	0
Títulos y Valores	Peso	México	0	0
Arrendamientos Financieros	Peso	México	0	0
Deuda Externa			0	0
Organismos Financieros Internacionales	Peso	México	0	0
Deuda Bilateral	Peso	México	0	0
Títulos y Valores	Peso	México	0	0
Arrendamientos Financieros	Peso	México	0	0
Subtotal a Corto Plazo			0	0
Largo Plazo				
Deuda Interna			0	0
Instituciones de Crédito	Peso	México	0	0
Títulos y Valores	Peso	México	0	0
Arrendamientos Financieros	Peso	México	0	0
Deuda Externa			0	0
Organismos Financieros Internacionales	Peso	México	0	0
Deuda Bilateral	Peso	México	0	0
Títulos y Valores	Peso	México	0	0
Arrendamientos Financieros			0	0
Subtotal a Largo Plazo			0	0
Otros Pasivos	Peso	México	2,783,365	3,199,176
Total de Deuda y Otros Pasivos			2,783,365	3,199,176

Bajo protesta de decir verdad declaramos que los Estados Financieros y sus Notas son razonablemente correctos y responsabilidad del emisor

 MAGDA.DENNISE ADRIANA PORRAS GUERRERO
 PRESIDENTA DEL TRIBUNAL ELECTORAL


 LIC.CESAR J.PORRAS FLORES
 SECRETARIO EJECUTIVO

Cuenta Pública 2021
TRIBUNAL ELECTORAL DEL ESTADO SAN LUIS POTOSI
Informe de Pasivos Contingentes
Del 1 de Enero al 31 de Diciembre de 2021
(Pesos)

"En cumplimiento a lo dispuesto en los artículos 46, fracción I, inciso d, y 52 de la Ley General de Contabilidad Gubernamental, y de conformidad con lo establecido en el capítulo VII, numeral III, inciso g) del Manual de Contabilidad Gubernamental emitido por el CONAC, en relación al Informe Sobre Pasivos Contingentes, se manifiesta que este Tribunal al 31 de diciembre de 2021, no tiene pasivos contingentes. No obstante a la situación anterior, se hace la aclaración que los pasivos manifestados en su información financiera, en todos los casos corresponden a obligaciones derivadas a retenciones a favor de terceros, como es el I.M.S.S., S.A.T. e INFONAVIT entre otros, cuyo pago se encuentra pendiente al 31 de dic de 2021-

Cuenta	Concepto	Importe
TOTAL		\$0.00

"Bajo protesta de decir verdad declaramos que los Estados Financieros y sus Notas son razonablemente correctos y responsabilidad del emisor"


Magistrada Dennise Adriana Porras Guerrero
Presidenta del Tribunal Electoral


Lic. César J. Porras Flores
Secretario Ejecutivo



Usr: ignacio
Rep: rptBalanzaComprobacion

TRIBUNAL ELECTORAL DEL ESTADO SAN LUIS POTOSI SAN LUIS POTOSI

Balanza de Comprobación del 01/ene./2021 al 31/dic./2021
Cuentas con saldos y movimientos acumulado. (De la cuenta: 1000 a la 9000)

Fecha y hora de Impresión: 27/ene./2022 12:00 p. m.

Nat.	Cuenta	Nombre de la cuenta	SALDO ANTERIOR		MOVIMIENTOS		SALDO ACTUAL	
			DEUDOR	ACREEDOR	DEUDOR	ACREEDOR	DEUDOR	ACREEDOR
D	1000	ACTIVO	\$4,009,924.86	\$0.00	\$74,960,008.84	\$74,181,116.19	\$4,788,817.51	\$0.00
D	1100	ACTIVO CIRCULANTE	\$3,250,415.21	\$0.00	\$74,307,457.18	\$73,965,317.08	\$3,592,555.31	\$0.00
D	1110	EFFECTIVO Y EQUIVALENTES	\$3,250,415.21	\$0.00	\$41,755,876.90	\$41,413,736.80	\$3,592,555.31	\$0.00
D	1111	EFFECTIVO	\$0.00	\$0.00	\$48,000.00	\$46,520.23	\$1,479.77	\$0.00
D	1111-01	CAJA CHICA	\$0.00	\$0.00	\$48,000.00	\$46,520.23	\$1,479.77	\$0.00
D	1112	BANCOS/TESORERÍA	\$3,250,415.21	\$0.00	\$41,707,876.90	\$41,367,216.57	\$3,591,075.54	\$0.00
D	1112-01	BANCOS	\$3,250,415.21	\$0.00	\$41,707,876.90	\$41,367,216.57	\$3,591,075.54	\$0.00
D	1120	DERECHOS A RECIBIR EFFECTIVO O EQUIVALENTES	\$0.00	\$0.00	\$32,551,580.28	\$32,551,580.28	\$0.00	\$0.00
D	1122	CUENTAS POR COBRAR A CORTO PLAZO	\$0.00	\$0.00	\$32,374,751.19	\$32,374,751.19	\$0.00	\$0.00
D	1122-79	Otros Ingresos	\$0.00	\$0.00	-\$13.57	-\$13.57	\$0.00	\$0.00
D	1123	DEUDORES DIVERSOS POR COBRAR A CORTO PLAZO	\$0.00	\$0.00	\$69,204.20	\$69,204.20	\$0.00	\$0.00
D	1124	INGRESOS POR RECUPERAR A CORTO PLAZO	\$0.00	\$0.00	\$107,624.89	\$107,624.89	\$0.00	\$0.00
D	1124-61	INGRESOS POR RECUPERAR	\$0.00	\$0.00	\$100,530.00	\$100,530.00	\$0.00	\$0.00
D	1200	ACTIVO NO CIRCULANTE	\$759,509.65	\$0.00	\$652,551.66	\$215,799.11	\$1,196,262.20	\$0.00
D	1220	DERECHOS A RECIBIR EFFECTIVO O EQUIVALENTES A LARGO PLAZO	\$40,000.00	\$0.00	\$0.00	\$0.00	\$40,000.00	\$0.00
D	1221	DOCUMENTOS POR COBRAR A LARGO PLAZO	\$40,000.00	\$0.00	\$0.00	\$0.00	\$40,000.00	\$0.00
D	1240	BIENES MUEBLES	\$1,195,923.16	\$0.00	\$640,255.66	\$0.00	\$1,836,178.82	\$0.00
D	1241	MOBILIARIO Y EQUIPO DE ADMINISTRACIÓN	\$838,071.91	\$0.00	\$371,590.66	\$0.00	\$1,209,662.57	\$0.00
D	1241-01	BIENES MUEBLES	\$238.00	\$0.00	\$0.00	\$0.00	\$238.00	\$0.00
D	1241-1	Muebles de Oficina y Estantería	\$149,052.83	\$0.00	\$65,353.17	\$0.00	\$214,406.00	\$0.00
D	1241-2	Muebles, Excepto de Oficina y Estantería	\$8,077.98	\$0.00	\$0.00	\$0.00	\$8,077.98	\$0.00
D	1241-3	Equipo de Cómputo y de Tecnologías de la Información	\$636,117.66	\$0.00	\$306,237.49	\$0.00	\$942,355.15	\$0.00
D	1241-9	Otros Mobiliarios y Equipos de Administración	\$44,585.44	\$0.00	\$0.00	\$0.00	\$44,585.44	\$0.00
D	1242	MOBILIARIO Y EQUIPO EDUCACIONAL Y RECREATIVO	\$55,356.36	\$0.00	\$0.00	\$0.00	\$55,356.36	\$0.00
D	1242-1	Equipos y Aparatos Audiovisuales	\$25,085.00	\$0.00	\$0.00	\$0.00	\$25,085.00	\$0.00
D	1242-3	Cámaras Fotográficas y de Video	\$30,271.36	\$0.00	\$0.00	\$0.00	\$30,271.36	\$0.00
D	1244	VEHÍCULOS Y EQUIPO DE TRANSPORTE	\$171,300.00	\$0.00	\$263,561.00	\$0.00	\$434,861.00	\$0.00
D	1244-1	vehículos y equipo terrestre	\$171,300.00	\$0.00	\$263,561.00	\$0.00	\$434,861.00	\$0.00
D	1246	MAQUINARIA, OTROS EQUIPOS Y HERRAMIENTAS	\$131,194.89	\$0.00	\$5,104.00	\$0.00	\$136,298.89	\$0.00
D	1246-01	MAQUINARIA, OTROS EQUIPOS Y HERRAMIENTAS	\$4,787.94	\$0.00	\$0.00	\$0.00	\$4,787.94	\$0.00
D	1246-4	Sistemas de Aire Acondicionado, Calefacción y de Refrigeración Industrial y Comercial	\$7,475.02	\$0.00	\$0.00	\$0.00	\$7,475.02	\$0.00
D	1246-5	Equipo de Comunicación y Telecomunicación	\$60,961.12	\$0.00	\$5,104.00	\$0.00	\$66,065.12	\$0.00
D	1246-6	Equipos de Generación Eléctrica, Aparatos y Accesorios Eléctricos	\$2,470.80	\$0.00	\$0.00	\$0.00	\$2,470.80	\$0.00
D	1246-9	Otros Equipos	\$55,500.01	\$0.00	\$0.00	\$0.00	\$55,500.01	\$0.00
D	1250	ACTIVOS INTANGIBLES	\$21,034.08	\$0.00	\$12,296.00	\$0.00	\$33,330.08	\$0.00
D	1251	SOFTWARE	\$21,034.08	\$0.00	\$0.00	\$0.00	\$21,034.08	\$0.00
D	1254	LICENCIAS	\$0.00	\$0.00	\$12,296.00	\$0.00	\$12,296.00	\$0.00
D	1254-1	Licencias Informáticas e Intelectuales	\$0.00	\$0.00	\$12,296.00	\$0.00	\$12,296.00	\$0.00
A	1260	DEPRECIACIÓN, DETERIORO Y AMORTIZACIÓN ACUMULADA DE BIENES	\$0.00	\$497,447.59	\$0.00	\$215,799.11	\$0.00	\$713,246.70



Usr: ignacio
Rep: rptBalanzaComprobacion

**TRIBUNAL ELECTORAL DEL ESTADO SAN LUIS POTOSI
SAN LUIS POTOSI**

**Balanza de Comprobación del 01/ene./2021 al 31/dic./2021
Cuentas con saldos y movimientos acumulado. (De la cuenta: 1000 a la 9000)**

Fecha y hora de Impresión | 27/ene./2022
12.00 p. m.

Nat.	Cuenta	Nombre de la cuenta	SALDO ANTERIOR		MOVIMIENTOS		SALDO ACTUAL	
			DEUDOR	ACREEDOR	DEUDOR	ACREEDOR	DEUDOR	ACREEDOR
A	1263	DEPRECIACIÓN ACUMULADA DE BIENES MUEBLES	\$0.00	\$497,447.59	\$0.00	\$215,799.11	\$0.00	\$713,246.70
A	1263-1	Depreciación Acumulada de Mobiliario y Equipo de Administración.	\$0.00	\$31,309.99	\$0.00	\$11,112.41	\$0.00	\$42,422.40
A	1263-2	Depreciación Acumulada de Mobiliario y Equipo Educativo y Recreativo.	\$0.00	\$327,611.60	\$0.00	\$48,765.90	\$0.00	\$376,377.50
A	1263-3	Depreciación Acumulada de Instrumental Médico y de Laboratorio.	\$0.00	\$0.00	\$0.00	\$50,294.00	\$0.00	\$50,294.00
A	1263-4	Depreciación Acumulada de Equipo de Transporte.	\$0.00	\$128,476.00	\$0.00	\$97,414.80	\$0.00	\$225,890.80
A	1263-5	Depreciación Acumulada de Equipo de Defensa y Seguridad.	\$0.00	\$0.00	\$0.00	\$172.00	\$0.00	\$172.00
A	2000	PASIVO	\$0.00	\$2,783,364.90	\$40,060,460.54	\$40,476,271.85	\$0.00	\$3,199,176.21
A	2100	PASIVO CIRCULANTE	\$0.00	\$2,783,364.90	\$40,060,460.54	\$40,476,271.85	\$0.00	\$3,199,176.21
A	2110	CUENTAS POR PAGAR A CORTO PLAZO	\$0.00	\$2,783,364.90	\$40,060,460.54	\$40,476,271.85	\$0.00	\$3,199,176.21
A	2111	SERVICIOS PERSONALES POR PAGAR A CORTO PLAZO	\$0.00	\$1,492,689.34	\$29,806,445.22	\$29,843,058.88	\$0.00	\$1,529,303.00
A	2111-1	Remuneración por pagar al Personal de carácter permanente a CP	\$0.00	\$468.31	\$16,100,157.28	\$16,099,688.97	\$0.00	\$0.00
A	2111-3	Remuneraciones Adicionales y Especiales por Pagar a CP	\$0.00	-\$0.50	\$4,079,565.30	\$4,079,565.80	\$0.00	\$0.00
A	2111-4	Seguridad Social y Seguros por pagar a CP	\$0.00	\$441,489.45	\$3,972,433.02	\$3,980,100.07	\$0.00	\$449,156.50
A	2111-5	Otras prestaciones sociales y económicas por pagar a CP	\$0.00	\$1,044,940.24	\$3,708,655.41	\$3,743,861.67	\$0.00	\$1,080,146.50
A	2111-6	Estímulos a servidores públicos por pagar a CP	\$0.00	\$5,791.84	\$1,945,634.21	\$1,939,842.37	\$0.00	\$0.00
A	2112	PROVEEDORES POR PAGAR A CORTO PLAZO	\$0.00	\$9,487.00	\$3,180,847.13	\$3,171,360.13	\$0.00	\$0.00
A	2112-1	Deudas por Adquisición de Bienes y Contratación de Servicios por Pagar a CP	\$0.00	\$0.00	\$2,518,808.47	\$2,518,808.47	\$0.00	\$0.00
A	2112-2	Deudas por Adquisición de Bienes Inmuebles, Muebles e Intangibles por Pagar a CP	\$0.00	\$9,487.00	\$662,038.66	\$652,551.66	\$0.00	\$0.00
A	2117	RETENCIONES Y CONTRIBUCIONES POR PAGAR A CORTO PLAZO	\$0.00	\$1,279,019.91	\$6,922,964.81	\$7,313,787.93	\$0.00	\$1,669,843.03
A	2117-07	RETENCIONES INFONAVIT	\$0.00	\$107,627.87	\$689,150.48	\$759,499.00	\$0.00	\$177,976.39
A	2119	OTRAS CUENTAS POR PAGAR A CORTO PLAZO	\$0.00	\$2,168.65	\$150,203.38	\$148,064.91	\$0.00	\$30.18
A	2119-01	CUENTAS POR PAGAR A CORTO PLAZO	\$0.00	\$2,168.65	\$150,203.38	\$148,064.91	\$0.00	\$30.18
A	3000	HACIENDA PÚBLICA/PATRIMONIO	\$0.00	\$1,226,559.96	\$10,749.00	\$0.00	\$0.00	\$1,215,810.96
A	3100	HACIENDA PÚBLICA/PATRIMONIO CONTRIBUIDO	\$0.00	\$238.00	\$0.00	\$0.00	\$0.00	\$238.00
A	3120	DONACIONES DE CAPITAL	\$0.00	\$238.00	\$0.00	\$0.00	\$0.00	\$238.00
A	3120-01	PATRIMONIO DONADO	\$0.00	\$238.00	\$0.00	\$0.00	\$0.00	\$238.00
A	3200	HACIENDA PÚBLICA /PATRIMONIO GENERADO	\$0.00	\$1,226,321.96	\$10,749.00	\$0.00	\$0.00	\$1,215,572.96
A	3210	RESULTADOS DEL EJERCICIO (AHORRO/ DESAHORRO)	\$0.00	\$0.00	\$0.00	\$0.00	\$0.00	\$0.00
A	3220	RESULTADOS DE EJERCICIOS ANTERIORES	\$0.00	\$1,208,304.49	\$10,749.00	\$0.00	\$0.00	\$1,197,555.49
A	3220-01	RESULTADO DE EJERCICIOS ANTERIORES	\$0.00	\$384,043.70	\$0.00	\$0.00	\$0.00	\$384,043.70
A	3250	RECTIFICACIONES DE RESULTADOS DE EJERCICIOS ANTERIORES	\$0.00	\$18,017.47	\$0.00	\$0.00	\$0.00	\$18,017.47
A	3252	CAMBIOS POR ERRORES CONTABLES	\$0.00	\$18,017.47	\$0.00	\$0.00	\$0.00	\$18,017.47
A	4000	INGRESOS Y OTROS BENEFICIOS	\$0.00	\$0.00	\$0.00	\$32,482,389.65	\$0.00	\$32,482,389.65
A	4100	INGRESOS DE GESTIÓN	\$0.00	\$0.00	\$0.00	\$107,624.89	\$0.00	\$107,624.89
A	4150	PRODUCTOS	\$0.00	\$0.00	\$0.00	\$7,094.89	\$0.00	\$7,094.89
A	4151	PRODUCTOS	\$0.00	\$0.00	\$0.00	\$7,094.89	\$0.00	\$7,094.89
A	4151-01	PRODUCTOS	\$0.00	\$0.00	\$0.00	\$7,094.89	\$0.00	\$7,094.89
A	4160	APROVECHAMIENTOS	\$0.00	\$0.00	\$0.00	\$100,530.00	\$0.00	\$100,530.00



Usu: ignacio
Rep rptBalanzaComprobacion

**TRIBUNAL ELECTORAL DEL ESTADO SAN LUIS POTOSI
SAN LUIS POTOSI**

**Balanza de Comprobación del 01/ene./2021 al 31/dic./2021
Cuentas con saldos y movimientos acumulado. (De la cuenta: 1000 a la 9000)**

Fecha y hora de Impresión | 27/ene./2022
12:00 p. m.

Nat.	Cuenta	Nombre de la cuenta	SALDO ANTERIOR		MOVIMIENTOS		SALDO ACTUAL	
			DEUDOR	ACREEDOR	DEUDOR	ACREEDOR	DEUDOR	ACREEDOR
A	4162	MULTAS	\$0.00	\$0.00	\$0.00	\$100,530.00	\$0.00	\$100,530.00
A	4200	PARTICIPACIONES, APORTACIONES, CONVENIOS, INCENTIVOS DERIVADOS DE LA COLABORACION FISCAL, FONDOS DISTINTOS DE APORTACIONES, TRANSFERENCIAS, ASIGNACIONES, SUBSIDIOS Y SUBVENCIONES, Y PENSIONES Y JUBILACIONES	\$0.00	\$0.00	\$0.00	\$32,374,764.76	\$0.00	\$32,374,764.76
A	4220	TRANSFERENCIAS, ASIGNACIONES, SUBSIDIOS Y SUBVENCIONES, Y PENSIONES Y JUBILACIONES	\$0.00	\$0.00	\$0.00	\$32,374,764.76	\$0.00	\$32,374,764.76
A	4221	TRANSFERENCIAS Y ASIGNACIONES	\$0.00	\$0.00	\$0.00	\$32,374,764.76	\$0.00	\$32,374,764.76
D	5000	GASTOS Y OTRAS PERDIDAS	\$0.00	\$0.00	\$32,108,559.31	\$0.00	\$32,108,559.31	\$0.00
D	5100	GASTOS DE FUNCIONAMIENTO	\$0.00	\$0.00	\$31,887,677.08	\$0.00	\$31,887,677.08	\$0.00
D	5110	SERVICIOS PERSONALES	\$0.00	\$0.00	\$28,787,448.61	\$0.00	\$28,787,448.61	\$0.00
D	5111	REMUNERACIONES AL PERSONAL DE CARÁCTER PERMANENTE	\$0.00	\$0.00	\$16,090,484.19	\$0.00	\$16,090,484.19	\$0.00
D	5113	REMUNERACIONES ADICIONALES Y ESPECIALES	\$0.00	\$0.00	\$4,079,565.30	\$0.00	\$4,079,565.30	\$0.00
D	5114	SEGURIDAD SOCIAL	\$0.00	\$0.00	\$3,979,404.32	\$0.00	\$3,979,404.32	\$0.00
D	5115	OTRAS PRESTACIONES SOCIALES Y ECONÓMICAS	\$0.00	\$0.00	\$2,698,152.43	\$0.00	\$2,698,152.43	\$0.00
D	5116	PAGO DE ESTÍMULOS A SERVIDORES PÚBLICOS	\$0.00	\$0.00	\$1,939,842.37	\$0.00	\$1,939,842.37	\$0.00
D	5120	MATERIALES Y SUMINISTROS	\$0.00	\$0.00	\$496,319.66	\$0.00	\$496,319.66	\$0.00
D	5121	MATERIALES DE ADMINISTRACIÓN, EMISIÓN DE DOCUMENTOS Y ARTÍCULOS OFICIALES	\$0.00	\$0.00	\$268,922.85	\$0.00	\$268,922.85	\$0.00
D	5122	ALIMENTOS Y UTENSILIOS	\$0.00	\$0.00	\$174,890.18	\$0.00	\$174,890.18	\$0.00
D	5124	MATERIALES Y ARTÍCULOS DE CONSTRUCCIÓN Y DE REPARACIÓN	\$0.00	\$0.00	\$13,995.75	\$0.00	\$13,995.75	\$0.00
D	5126	COMBUSTIBLES, LUBRICANTES Y ADITIVOS	\$0.00	\$0.00	\$31,403.78	\$0.00	\$31,403.78	\$0.00
D	5127	VESTUARIO, BLANCOS, PRENDAS DE PROTECCIÓN Y ARTÍCULOS DEPORTIVOS	\$0.00	\$0.00	\$946.00	\$0.00	\$946.00	\$0.00
D	5129	HERRAMIENTAS, REFACCIONES Y ACCESORIOS MENORES	\$0.00	\$0.00	\$6,161.10	\$0.00	\$6,161.10	\$0.00
D	5130	SERVICIOS GENERALES	\$0.00	\$0.00	\$2,603,908.81	\$0.00	\$2,603,908.81	\$0.00
D	5131	SERVICIOS BÁSICOS	\$0.00	\$0.00	\$171,727.24	\$0.00	\$171,727.24	\$0.00
D	5132	SERVICIOS DE ARRENDAMIENTO	\$0.00	\$0.00	\$713,553.09	\$0.00	\$713,553.09	\$0.00
D	5133	SERVICIOS PROFESIONALES, CIENTÍFICOS Y TÉCNICOS Y OTROS SERVICIOS	\$0.00	\$0.00	\$893,543.62	\$0.00	\$893,543.62	\$0.00
D	5134	SERVICIOS FINANCIEROS, BANCARIOS Y COMERCIALES	\$0.00	\$0.00	\$9,478.16	\$0.00	\$9,478.16	\$0.00
D	5135	SERVICIOS DE INSTALACIÓN, REPARACIÓN, MANTENIMIENTO Y CONSERVACIÓN	\$0.00	\$0.00	\$104,755.76	\$0.00	\$104,755.76	\$0.00
D	5137	SERVICIOS DE TRASLADO Y VIÁTICOS	\$0.00	\$0.00	\$105,104.93	\$0.00	\$105,104.93	\$0.00
D	5138	SERVICIOS OFICIALES	\$0.00	\$0.00	\$13,700.01	\$0.00	\$13,700.01	\$0.00
D	5139	OTROS SERVICIOS GENERALES	\$0.00	\$0.00	\$592,046.00	\$0.00	\$592,046.00	\$0.00
D	5500	OTROS GASTOS Y PÉRDIDAS EXTRAORDINARIAS	\$0.00	\$0.00	\$220,882.23	\$0.00	\$220,882.23	\$0.00
D	5510	ESTIMACIONES, DEPRECIACIONES, DETERIOROS, OBSOLESCENCIA Y AMORTIZACIONES	\$0.00	\$0.00	\$215,799.11	\$0.00	\$215,799.11	\$0.00
D	5515	DEPRECIACIÓN DE BIENES MUEBLES	\$0.00	\$0.00	\$215,799.11	\$0.00	\$215,799.11	\$0.00
D	5590	OTROS GASTOS	\$0.00	\$0.00	\$5,083.12	\$0.00	\$5,083.12	\$0.00
D	5599	OTROS GASTOS VARIOS	\$0.00	\$0.00	\$5,083.12	\$0.00	\$5,083.12	\$0.00



Usr: ignacio
Rep: rptBalanzaComprobacion

**TRIBUNAL ELECTORAL DEL ESTADO SAN LUIS POTOSI
SAN LUIS POTOSI**

**Balanza de Comprobación del 01/ene./2021 al 31/dic./2021
Cuentas con saldos y movimientos acumulado. (De la cuenta: 1000 a la 9000)**

Fecha y hora de Impresión | 27/ene./2022
12:00 p. m.

Nat.	Cuenta	Nombre de la cuenta	SALDO ANTERIOR		MOVIMIENTOS		SALDO ACTUAL	
			DEUDOR	ACREEDOR	DEUDOR	ACREEDOR	DEUDOR	ACREEDOR
D	8000	CUENTAS DE ORDEN PRESUPUESTARIAS	\$0.00	\$0.00	\$282,640,860.93	\$282,640,860.93	\$0.00	\$0.00
D	8100	LEY DE INGRESOS	\$0.00	\$0.00	\$101,634,503.65	\$101,634,503.65	\$0.00	\$0.00
D	8110	LEY DE INGRESOS ESTIMADA	\$0.00	\$0.00	\$32,722,932.00	\$0.00	\$32,722,932.00	\$0.00
D	8110-91	Transferencias y Asignaciones	\$0.00	\$0.00	\$32,722,932.00	\$0.00	\$32,722,932.00	\$0.00
A	8120	LEY DE INGRESOS POR EJECUTAR	\$0.00	\$0.00	\$34,227,889.88	\$34,924,237.69	\$0.00	\$696,347.81
A	8120-51	Productos	\$0.00	\$0.00	\$7,094.89	\$7,094.89	\$0.00	\$0.00
A	8120-51-01	PRODUCTOS	\$0.00	\$0.00	\$7,094.89	\$7,094.89	\$0.00	\$0.00
A	8120-61-02	Multas	\$0.00	\$0.00	\$111,363.00	\$111,363.00	\$0.00	\$0.00
A	8120-79-02	Otros Ingresos, Otros Ingresos y Beneficios Varios	\$0.00	\$0.00	-\$13.57	\$0.00	\$0.00	\$13.57
A	8120-91	Transferencias y Asignaciones	\$0.00	\$0.00	\$34,109,445.56	\$34,805,779.80	\$0.00	\$696,334.24
D	8130	MODIFICACIONES A LA LEY DE INGRESOS ESTIMADA	\$0.00	\$0.00	\$2,201,305.69	\$1,745,513.80	\$455,791.89	\$0.00
D	8130-51	Productos	\$0.00	\$0.00	\$7,094.89	\$0.00	\$7,094.89	\$0.00
D	8130-51-01	PRODUCTOS	\$0.00	\$0.00	\$7,094.89	\$0.00	\$7,094.89	\$0.00
D	8130-61-02	Multas	\$0.00	\$0.00	\$111,363.00	\$10,833.00	\$100,530.00	\$0.00
D	8130-91	Transferencias y Asignaciones	\$0.00	\$0.00	\$2,082,847.80	\$1,734,680.80	\$348,167.00	\$0.00
A	8140	LEY DE INGRESOS DEVENGADA	\$0.00	\$0.00	\$32,482,376.08	\$32,482,376.08	\$0.00	\$0.00
A	8140-51	Productos	\$0.00	\$0.00	\$7,094.89	\$7,094.89	\$0.00	\$0.00
A	8140-51-01	PRODUCTOS	\$0.00	\$0.00	\$7,094.89	\$7,094.89	\$0.00	\$0.00
A	8140-61-02	Multas	\$0.00	\$0.00	\$100,530.00	\$100,530.00	\$0.00	\$0.00
A	8140-79-02	Otros Ingresos, Otros Ingresos y Beneficios Varios	\$0.00	\$0.00	-\$13.57	-\$13.57	\$0.00	\$0.00
A	8140-91	Transferencias y Asignaciones	\$0.00	\$0.00	\$32,374,764.76	\$32,374,764.76	\$0.00	\$0.00
A	8150	LEY DE INGRESOS RECAUDADA	\$0.00	\$0.00	\$0.00	\$32,482,376.08	\$0.00	\$32,482,376.08
A	8150-51	Productos	\$0.00	\$0.00	\$0.00	\$7,094.89	\$0.00	\$7,094.89
A	8150-51-01	PRODUCTOS	\$0.00	\$0.00	\$0.00	\$7,094.89	\$0.00	\$7,094.89
A	8150-61-02	Multas	\$0.00	\$0.00	\$0.00	\$100,530.00	\$0.00	\$100,530.00
A	8150-79-02	Otros Ingresos, Otros Ingresos y Beneficios Varios	\$0.00	\$0.00	\$0.00	-\$13.57	\$0.00	-\$13.57
A	8150-91	Transferencias y Asignaciones	\$0.00	\$0.00	\$0.00	\$32,374,764.76	\$0.00	\$32,374,764.76
A	8200	PRESUPUESTO DE EGRESOS	\$0.00	\$0.00	\$181,006,357.28	\$181,006,357.28	\$0.00	\$0.00
A	8210	PRESUPUESTO DE EGRESOS APROBADO	\$0.00	\$0.00	\$0.00	\$32,722,932.00	\$0.00	\$32,722,932.00
D	8220	PRESUPUESTO DE EGRESOS POR EJERCER	\$0.00	\$0.00	\$41,215,898.12	\$41,215,898.12	\$0.00	\$0.00
A	8230	MODIFICACIONES AL PRESUPUESTO DE EGRESOS APROBADO	\$0.00	\$0.00	\$7,649,441.98	\$8,492,966.12	\$0.00	\$843,524.14
D	8240	PRESUPUESTO DE EGRESOS COMPROMETIDO	\$0.00	\$0.00	\$33,566,456.14	\$33,566,456.14	\$0.00	\$0.00
D	8250	PRESUPUESTO DE EGRESOS DEVENGADO	\$0.00	\$0.00	\$33,566,456.14	\$32,504,052.45	\$1,062,403.69	\$0.00
D	8260	PRESUPUESTO DE EGRESOS EJERCIDO	\$0.00	\$0.00	\$32,504,052.45	\$32,504,052.45	\$0.00	\$0.00
D	8270	PRESUPUESTO DE EGRESOS PAGADO	\$0.00	\$0.00	\$32,504,052.45	\$0.00	\$32,504,052.45	\$0.00
Sumas =>			\$4,507,372.45	\$4,507,372.45	\$429,780,638.62	\$429,780,638.62	\$104,355,803.55	\$104,355,803.55





Usu: ignacio
Rep: rptBalanzaComprobacion

**TRIBUNAL ELECTORAL DEL ESTADO SAN LUIS POTOSI
SAN LUIS POTOSI**


Balanza de Comprobación del 01/ene./2021 al 31/dic./2021
Cuentas con saldos y movimientos acumulado. (De la cuenta: 1000 a la 9000)

Fecha y hora de impresión | 27/ene./2022
12:00 p. m.


Nat.	Cuenta	Nombre de la cuenta	SALDO ANTERIOR		MOVIMIENTOS		SALDO ACTUAL		
			DEUDOR	ACREEDOR	DEUDOR	ACREEDOR	DEUDOR	ACREEDOR	
		 MAGDA DENNISE ADRIANA PORRAS GUERRERO PRESIDENTA DEL TRIBUNAL ELECTORAL							
									
					LIC. CESAR J. PORRAS FLORES SECRETARIO EJECUTIVO				

TRIBUNAL ELECTORAL DEL ESTADO SAN LUIS POTOSI
SAN LUIS POTOSI
Flujo Operacional
Del 01/ene./2021 al 31/dic./2021

DISPONIBILIDAD AL 1 DE ENERO DE 2021		
INGRESOS Y OTROS BENEFICIOS		
PRODUCTOS	\$7,094.89	
APROVECHAMIENTOS	\$100,530.00	
TRANSFERENCIAS, ASIGNACIONES, SUBSIDIOS Y SUBVENCIONES, Y PENSIONES Y JUBILACIONES	\$32,374,764.76	
TOTAL INGRESOS Y OTROS BENEFICIOS		\$32,482,389.65
GASTOS Y OTRAS PERDIDAS		
SERVICIOS PERSONALES	\$28,787,448.61	
MATERIALES Y SUMINISTROS	\$496,319.66	
SERVICIOS GENERALES	\$2,603,908.81	
ESTIMACIONES, DEPRECIACIONES, DETERIOROS, OBSOLESCENCIA Y AMORTIZACIONES	\$215,799.11	
OTROS GASTOS	\$5,083.12	
		\$32,108,559.31
DISPONIBILIDAD AL 31 DE DICIEMBRE DE 2021		\$373,830.34
INTEGRACIÓN DE DISPONIBILIDAD AL 31 DE DICIEMBRE DE 2021		
CUENTAS DE BALANCE DEUDORA		
EFECTIVO	\$1,479.77	
BANCOS/TESORERÍA	\$3,591,075.54	
DOCUMENTOS POR COBRAR A LARGO PLAZO	\$40,000.00	
MOBILIARIO Y EQUIPO DE ADMINISTRACIÓN	\$1,209,662.57	
MOBILIARIO Y EQUIPO EDUCACIONAL Y RECREATIVO	\$55,356.36	
VEHÍCULOS Y EQUIPO DE TRANSPORTE	\$434,861.00	
MAQUINARIA, OTROS EQUIPOS Y HERRAMIENTAS	\$136,298.89	
SOFTWARE	\$21,034.08	
LICENCIAS	\$12,296.00	
		\$5,502,064.21
CUENTAS DE BALANCE ACREADORAS		
DEPRECIACIÓN ACUMULADA DE BIENES MUEBLES	\$713,246.70	
SERVICIOS PERSONALES POR PAGAR A CORTO PLAZO	\$1,529,303.00	
RETENCIONES Y CONTRIBUCIONES POR PAGAR A CORTO PLAZO	\$1,669,843.03	
OTRAS CUENTAS POR PAGAR A CORTO PLAZO	\$30.18	
DONACIONES DE CAPITAL	\$238.00	
RESULTADOS DE EJERCICIOS ANTERIORES	\$1,197,555.49	
CAMBIOS POR ERRORES CONTABLES	\$18,017.47	
		\$5,128,233.87
<small>Bajo protesta de decir verdad declaramos que los Estados Financieros y sus Notas son razonablemente correctos y responsabilidad del emisor</small>		\$373,830.34



MAGDA.DENNISE ADRIANA PORRAS GUERRERO
 PRESIDENTA DEL TRIBUNAL ELECTORAL



LIC.CESAR J.PORRAS FLORES
 SECRETARIO EJECUTIVO

TRIBUNAL ELECTORAL DEL ESTADO SAN LUIS POTOSÍ
Conciliación entre los Egresos Presupuestarios y los Gastos Contables
Correspondiente del 1 de Enero al 31 de Diciembre de 2021


1. Total de egresos presupuestarios		33,566,456
2. Menos egresos presupuestarios no contables		1,678,779
2.1 Materias Primas y Materiales de Producción y Comercialización	0	
2.2 Materiales y Suministros	0	
2.3 Mobiliario y Equipo de Administración	371,591	
2.4 Mobiliario y Equipo Educativo y Recreativo	0	
2.5 Equipo e Instrumental Médico y de Laboratorio	0	
2.6 Vehículos y Equipo de Transporte	263,561	
2.7 Equipo de Defensa y Seguridad	0	
2.8 Maquinaria, Otros Equipos y Herramientas	5,104	
2.9 Activos Biológicos	0	
2.10 Bienes Inmuebles	0	
2.11 Activos Intangibles	12,296	
2.12 Obra Pública en Bienes de Dominio Público	0	
2.13 Obra Pública en Bienes Propios	0	
2.14 Acciones y Participaciones de Capital	0	
2.15 Compra de Títulos y Valores	0	
2.16 Concesión de Préstamos	0	
2.17 Inversiones en Fideicomisos, Mandatos y Otros Análogos	0	
2.18 Provisiones para Contingencias y Otras Erogaciones Especiales	0	
2.19 Amortización de la Deuda Pública	0	
2.20 Adeudos de Ejercicios Fiscales Anteriores (ADEFAS)	1,026,227	
2.21 Otros Egresos Presupuestales No Contables	0	
3. Más Gastos Contables No Presupuestarios		220,882
3.1 Estimaciones, Depreciaciones, Deterioros, Obsolescencia y Amortizaciones	215,799	
3.2 Provisiones	0	
3.3 Disminución de inventarios	0	
3.4 Aumento por insuficiencia de estimaciones por pérdida o deterioro u obsolescencia	0	
3.5 Aumento por insuficiencia de provisiones	0	
3.6 Otros Gastos	5,083	
3.7 Otros Gastos Contables No Presupuestales	0	
4. Total de Gasto Contable		32,108,559

MAGDA DENNISE ADRIANA PORRAS GUERRERO
 PRESIDENTA DEL TRIBUNAL ELECTORAL


LIC. CESAR J. PORRAS FLORES
 SECRETARIO EJECUTIVO

TRIBUNAL ELECTORAL DEL ESTADO SAN LUIS POTOSI
Conciliación entre los Ingresos Presupuestarios y Contables
Correspondiente del 1 de Enero al 31 de Diciembre de 2021
(Cifras en pesos)

1. Ingresos Presupuestarios		32,482,390
2. Más ingresos contables no presupuestarios		0
2.1 Ingresos Financieros	0	
2.2 Incremento por Variación de Inventarios		
2.3 Disminución del exceso de estimaciones por pérdida o deterioro u obsolescencia	0	
2.4 Disminución del exceso de provisiones	0	
2.5 Otros ingresos y beneficios varios	0	
2.6 Otros ingresos contables no presupuestarios	0	
		0
3. Menos ingresos presupuestarios no contables		
3.1 Aprovechamientos Patrimoniales	0	
3.2 Ingresos derivados de financiamientos	0	
3.3 Otros Ingresos presupuestarios no contables	0	
4. Ingresos Contables (4 = 1 + 2 - 3)		32,482,390



 MAGDA.DENNISE ADRIANA PORRAS GUERRERO
 PRESIDENTA DEL TRIBUNAL ELECTORAL



 LIC.CESAR J.PORRAS FLORES
 SECRETARIO EJECUTIVO

TRIBUNAL ELECTORAL DEL ESTADO DE SAN LUIS POTOSÍ

INFORMACIÓN PRESUPUESTARIA



TRIBUNAL ELECTORAL DEL ESTADO SAN LUIS POTOSI
SAN LUIS POTOSI
Estado Analítico de Ingresos Presupuestales

Al 31/dic./2021

							(Recaudación / Estimación)	
51.00	Productos	\$0.00	\$7,094.89	\$7,094.89	\$7,094.89	\$7,094.89	\$0.00	100.00 %
	PRODUCTOS	\$0.00	\$7,094.89	\$7,094.89	\$7,094.89	\$7,094.89	\$0.00	100.00 %
	PRODUCTOS	\$0.00	\$7,094.89	\$7,094.89	\$7,094.89	\$7,094.89	\$0.00	100.00 %
61.00	Aprovechamientos	\$0.00	\$100,530.00	\$100,530.00	\$100,530.00	\$100,530.00	\$0.00	100.00 %
61-02	MULTAS	\$0.00	\$100,530.00	\$100,530.00	\$100,530.00	\$100,530.00	\$0.00	100.00 %
	MULTAS	\$0.00	\$100,530.00	\$100,530.00	\$100,530.00	\$100,530.00	\$0.00	100.00 %
91.00	Transferencias y Asignaciones	\$32,722,932.00	\$348,167.00	\$33,071,099.00	\$32,374,764.76	\$32,374,764.76	\$0.00	97.89 %
	SERVICIOS PERSONALES	\$29,663,893.48	\$867,340.28	\$30,531,233.76	\$30,531,233.76	\$30,531,233.76	\$0.00	100.00 %
	MATERIALES Y SUMINISTROS	\$570,000.00	-\$347,505.00	\$222,495.00	\$188,265.00	\$188,265.00	\$0.00	84.61 %
	SERVICIOS GENERALES	\$2,489,038.52	-\$171,668.28	\$2,317,370.24	\$1,655,266.00	\$1,655,266.00	\$0.00	71.42 %
	Total	\$32,722,932.00	\$455,791.89	\$33,178,723.89	\$32,482,389.65	\$32,482,389.65	\$0.00	97.90 %



MAGDA.DENNISE ADRIANA PORRAS GUERRERO
 PRESIDENTA DEL TRIBUNAL ELECTORAL



LIC.CESAR J.PORRAS FLORES
 SECRETARIO EJECUTIVO


Cuenta Pública 2021
TRIBUNAL ELECTORAL DEL ESTADO SAN LUIS POTOSÍ
 Estado Analítico de Ingresos
 Del 1 de Enero al 31 de Diciembre de 2021

Rubro de Ingresos	Ingreso					Diferencia (6= 5 - 1)
	Estimado (1)	Ampliaciones y Reducciones (2)	Modificado (3= 1 + 2)	Devengado (4)	Recaudado (5)	
Impuestos	0	0	0	0	0	0
Cuotas y Aportaciones de Seguridad Social	0	0	0	0	0	0
Contribuciones de Mejoras	0	0	0	0	0	0
Derechos	0	0	0	0	0	0
Productos	0	7,095	7,095	7,095	7,095	7,095
Aprovechamientos	0	100,530	100,530	100,530	100,530	100,530
Ingresos por Venta de Bienes, Prestación de Servicios y Otros Ingresos	0	0	0	0	0	0
Participaciones, Aportaciones, Convenios, Incentivos Derivados de la Colaboración Fiscal y Fondos Distintos de Aportaciones	0	0	0	0	0	0
Transferencias, Asignaciones, Subsidios y Subvenciones, y Pensiones y Jubilaciones	32,722,932	348,167	33,071,099	32,374,765	32,374,765	-348,167
Ingresos Derivados de Financiamientos	0	0	0	0	0	0
Total	32,722,932	455,792	33,178,724	32,482,390	32,482,390	
					Ingresos excedentes¹	-240,542


Estado Analítico de Ingresos Por Fuente de Financiamiento	Ingreso					Diferencia (6= 5 - 1)
	Estimado (1)	Ampliaciones y Reducciones (2)	Modificado (3= 1 + 2)	Devengado (4)	Recaudado (5)	
Ingresos del Poder Ejecutivo Federal o Estatal y de los Municipios						
Impuestos	0	0	0	0	0	0
Cuotas y Aportaciones de Seguridad Social	0	0	0	0	0	0
Contribuciones de Mejoras	0	0	0	0	0	0
Derechos	0	0	0	0	0	0
Productos	0	0	0	0	0	0
Aprovechamientos	0	100,530	100,530	100,530	100,530	100,530
Participaciones, Aportaciones, Convenios, Incentivos Derivados de la Colaboración Fiscal y Fondos Distintos de Aportaciones	0	0	0	0	0	0
Transferencias, Asignaciones, Subsidios y Subvenciones, y Pensiones y Jubilaciones	0	0	0	0	0	0
Ingresos de los Entes Públicos de los Poderes Legislativo y Judicial, de los Órganos Autónomos y del Sector Paraestatal o Paramunicipal, así como de las Empresas Productivas del Estado						
Cuotas y Aportaciones de Seguridad Social	0	0	0	0	0	0
Productos	0	7,095	7,095	7,095	7,095	7,095
Ingresos por Venta de Bienes, Prestación de Servicios y Otros Ingresos	0	0	0	0	0	0
Transferencias, Asignaciones, Subsidios y Subvenciones, y Pensiones y Jubilaciones	32,722,932	348,167	33,071,099	32,374,765	32,374,765	-348,167
Ingresos derivados de financiamiento						
Ingresos Derivados de Financiamientos	0	0	0	0	0	0
Total	32,722,932	455,792	33,178,724	32,482,390	32,482,390	
					Ingresos excedentes	-240,542

Los Ingresos por Fuente de Financiamiento pudieran no corresponder al tipo de Ente Público configurado. Se sugiere revisar:
 Que la clasificación administrativa en Configuración del Ente sea correcta.

· Que sus ingresos estén clasificados en los conceptos correctos y aplicables a su Ente Público. Se deberá corregir o reclasificar lo que se requiera.
Es necesario tomar en cuenta que el formato limita los ingresos que corresponden a los Poderes Legislativo, Judicial, Órganos Autónomos, Sector Paraestatal y Empresas productivas del Estado, por lo que el SAACG.NET mostrará completos los ingresos en el apartado donde sea posible, aun cuando no correspondan.



MAGDA DENNISE ADRIANA PORRAS GUERRERO
PRESIDENTA DEL TRIBUNAL ELECTORAL



LIC. CESAR J. PORRAS FLORES
SECRETARIO EJECUTIVO

Cuenta Pública 2021
TRIBUNAL ELECTORAL DEL ESTADO SAN LUIS POTOSÍ
 Estado Analítico del Ejercicio del Presupuesto de Egresos
 Clasificación Administrativa
 Del 1 de Enero al 31 de Diciembre de 2021

Concepto	Egresos					Subejercicio
	Aprobado	Ampliaciones/ (Reducciones)	Modificado	Devengado	Pagado	
	1	2	3 = (1 + 2)	4	5	
Sin Ramo/Dependencia	\$32,722,932	\$843,524	\$33,566,456	\$33,566,456	\$32,504,052	\$0
TRIBUNAL ELECTORAL DE ESTADO	\$32,722,932	\$843,524	\$33,566,456	\$33,566,456	\$32,504,052	\$0
			\$0			\$0
			\$0			\$0
			\$0			\$0
			\$0			\$0
			\$0			\$0
			\$0			\$0
			\$0			\$0
Total del Gasto	\$32,722,932	\$843,524	\$33,566,456	\$33,566,456	\$32,504,052	\$0

 MAGDA DENNISE ADRIANA PORRAS GUERRERO
 PRESIDENTA DEL TRIBUNAL ELECTORAL

 LIC. CESAR J. PORRAS FLORES
 SECRETARIO EJECUTIVO

Cuenta Pública 2021
TRIBUNAL ELECTORAL DEL ESTADO SAN LUIS POTOSI
Estado Analítico del Ejercicio del Presupuesto de Egresos
Clasificación Económica (por Tipo de Gasto)
Del 1 de Enero al 31 de Diciembre de 2021

Concepto	Egresos					Subejercicio
	Aprobado	Ampiaciones / Reducciones	Modificado	Devengado	Pagado	
	1	2	3 = (1 + 2)	4	5	
Gasto Corriente	32,376,332	-488,655	31,887,677	31,887,677	30,825,273	0
Gasto de Capital	346,600	305,952	652,552	652,552	652,552	0
Amortización de la Deuda y Disminución de Pasivos	0	1,026,227	1,026,227	1,026,227	1,026,227	0
Pensiones y Jubilaciones	0	0	0	0	0	0
Participaciones	0	0	0	0	0	0
Total del Gasto	32,722,932	843,524	33,566,456	33,566,456	32,504,052	0

AGDA.DENNISE ADRIANA PORRAS GUERRER
PRESIDENTA DEL TRIBUNAL ELECTORAL

LIC.CESAR J.PORRAS FLORES
SECRETARIO EJECUTIVO

Cuenta Pública 2021
TRIBUNAL ELECTORAL DEL ESTADO SAN LUIS POTOSÍ
 Estado Analítico del Ejercicio del Presupuesto de Egresos
 Clasificación por Objeto del Gasto (Capítulo y Concepto)
 Del 1 de Enero al 31 de Diciembre de 2021

Concepto	Egresos					Subejercicio 6 = (3 - 4)
	Aprobado	Ampliaciones/ (Reducciones)	Modificado	Devengado	Pagado	
	1	2	3 = (1 + 2)	4	5	
Servicios Personales	29,663,893	-876,445	28,787,449	28,787,449	27,841,455	0
Remuneraciones al Personal de Carácter Permanente	15,242,252	848,232	16,090,484	16,090,484	16,090,484	0
Remuneraciones al Personal de Carácter Transitorio	1,974,390	-1,974,390	0	0	0	0
Remuneraciones Adicionales y Especiales	2,861,847	1,197,718	4,079,565	4,079,565	4,079,565	0
Seguridad Social	3,802,257	177,147	3,979,404	3,979,404	3,530,248	0
Otras Prestaciones Sociales y Económicas	3,960,896	-1,262,743	2,698,152	2,698,152	2,201,315	0
Previsiones	0	0	0	0	0	0
Pago de Estímulos a Servidores Públicos	1,802,251	137,591	1,939,842	1,939,842	1,939,842	0
Materiales y Suministros	270,000	226,320	496,320	496,320	496,320	0
Materiales de Administración, Emisión de Documentos y Artículos Oficiales	165,000	103,923	268,923	268,923	268,923	0
Alimentos y Utensilios	22,376	152,514	174,890	174,890	174,890	0
Materias Primas y Materiales de Producción y Comercialización	0	0	0	0	0	0
Materiales y Artículos de Construcción y de Reparación	34,800	-20,804	13,996	13,996	13,996	0
Productos Químicos, Farmacéuticos y de Laboratorio	0	0	0	0	0	0
Combustibles, Lubricantes y Aditivos	24,000	7,404	31,404	31,404	31,404	0
Vestuario, Blancos, Prendas de Protección y Artículos Deportivos	0	946	946	946	946	0
Materiales y Suministros Para Seguridad	0	0	0	0	0	0
Herramientas, Refacciones y Accesorios Menores	23,824	-17,663	6,161	6,161	6,161	0
Servicios Generales	2,489,039	114,870	2,603,909	2,603,909	2,487,499	0
Servicios Básicos	153,200	18,527	171,727	171,727	171,727	0
Servicios de Arrendamiento	682,672	30,681	713,553	713,553	713,553	0
Servicios Profesionales, Científicos, Técnicos y Otros Servicios	750,630	142,914	893,544	893,544	893,544	0
Servicios Financieros, Bancarios y Comerciales	500	8,978	9,478	9,478	9,478	0
Servicios de Instalación, Reparación, Mantenimiento y Conservación	153,600	-48,844	104,756	104,756	104,756	0
Servicios de Comunicación Social y Publicidad	12,000	-12,000	0	0	0	0
Servicios de Traslado y Viáticos	109,037	-3,932	105,105	105,105	105,105	0
Servicios Oficiales	100,000	-86,300	13,700	13,700	13,700	0
Otros Servicios Generales	527,200	64,846	592,046	592,046	475,636	0
Transferencias, Asignaciones, Subsidios y Otras Ayudas	0	0	0	0	0	0
Transferencias Internas y Asignaciones al Sector Público	0	0	0	0	0	0
Transferencias al Resto del Sector Público	0	0	0	0	0	0
Subsidios y Subvenciones	0	0	0	0	0	0
Ayudas Sociales	0	0	0	0	0	0
Pensiones y Jubilaciones	0	0	0	0	0	0
Transferencias a Fideicomisos, Mandatos y Otros Análogos	0	0	0	0	0	0
Transferencias a la Seguridad Social	0	0	0	0	0	0
Donativos	0	0	0	0	0	0
Transferencias al Exterior	0	0	0	0	0	0
Bienes Muebles, Inmuebles e Intangibles	300,000	352,552	652,552	652,552	652,552	0
Mobiliario y Equipo de Administración	300,000	71,591	371,591	371,591	371,591	0
Mobiliario y Equipo Educativo y Recreativo	0	0	0	0	0	0
Equipo e Instrumental Médico y de Laboratorio	0	0	0	0	0	0
Vehículos y Equipo de Transporte	0	263,561	263,561	263,561	263,561	0
Equipo de Defensa y Seguridad	0	0	0	0	0	0
Maquinaria, Otros Equipos y Herramientas	0	5,104	5,104	5,104	5,104	0
Activos Biológicos	0	0	0	0	0	0
Bienes Inmuebles	0	0	0	0	0	0
Activos Intangibles	0	12,296	12,296	12,296	12,296	0
Inversión Pública	0	0	0	0	0	0
Obra Pública en Bienes de Dominio Público	0	0	0	0	0	0
Obra Pública en Bienes Propios	0	0	0	0	0	0
Proyectos Productivos y Acciones de Fomento	0	0	0	0	0	0

Cuenta Pública 2021
TRIBUNAL ELECTORAL DEL ESTADO SAN LUIS POTOSÍ
 Estado Analítico del Ejercicio del Presupuesto de Egresos
 Clasificación por Objeto del Gasto (Capítulo y Concepto)
 Del 1 de Enero al 31 de Diciembre de 2021

Concepto	Egresos					
	Aprobado	Ampliaciones/ (Reducciones)	Modificado	Devengado	Pagado	Subejercicio
	1	2	3 = (1 + 2)	4	5	6 = (3 - 4)
Inversiones Financieras y Otras Provisiones	0	0	0	0	0	0
Inversiones Para el Fomento de Actividades Productivas	0	0	0	0	0	0
Acciones y Participaciones de Capital	0	0	0	0	0	0
Compra de Títulos y Valores	0	0	0	0	0	0
Concesión de Préstamos	0	0	0	0	0	0
Inversiones en Fideicomisos, Mandatos y Otros Análogos	0	0	0	0	0	0
Otras Inversiones Financieras	0	0	0	0	0	0
Provisiones para Contingencias y Otras Erogaciones Especiales	0	0	0	0	0	0
Participaciones y Aportaciones	0	0	0	0	0	0
Participaciones	0	0	0	0	0	0
Aportaciones	0	0	0	0	0	0
Convenios	0	0	0	0	0	0
Deuda Pública	0	1,026,227	1,026,227	1,026,227	1,026,227	0
Amortización de la Deuda Pública	0	0	0	0	0	0
Intereses de la Deuda Pública	0	0	0	0	0	0
Comisiones de la Deuda Pública	0	0	0	0	0	0
Gastos de la Deuda Pública	0	0	0	0	0	0
Costo por Coberturas	0	0	0	0	0	0
Apoyos Financieros	0	0	0	0	0	0
Adeudos de Ejercicios Fiscales Anteriores (Adefas)	0	1,026,227	1,026,227	1,026,227	1,026,227	0
Total del Gasto	32,722,932	843,524	33,566,456	33,566,456	32,504,052	0


MAGDA DENNISE ADRIANA PORRAS GUERRERO
 PRESIDENTA DEL TRIBUNAL ELECTORAL


LIC. CESAR J. PORRAS FLORES
 SECRETARIO EJECUTIVO

Cuenta Pública 2021
TRIBUNAL ELECTORAL DEL ESTADO SAN LUIS POTOSI
Estado Analítico del Ejercicio del Presupuesto de Egresos
Clasificación Funcional (Finalidad y Función)
Del 1 de Enero al 31 de Diciembre de 2021

Concepto	Egresos					Subejercicio 6 = (3 - 4)
	Aprobado	Ampliaciones/ (Reducciones)	Modificado	Devengado	Pagado	
	1	2	3 = (1 + 2)	4	5	
Gobierno	32,722,932	843,524	33,566,456	33,566,456	32,504,052	0
Legislación			0			0
Justicia	32,722,932	843,524	33,566,456	33,566,456	32,504,052	0
Coordinación de la Política de Gobierno			0			0
Relaciones Exteriores			0			0
Asuntos Financieros y Hacendarios			0			0
Seguridad Nacional			0			0
Asuntos de Orden Público y de Seguridad Interior			0			0
Otros Servicios Generales			0			0
Desarrollo Social	0	0	0	0	0	0
Protección Ambiental			0			0
Vivienda y Servicios a la Comunidad			0			0
Salud			0			0
Recreación, Cultura y Otras Manifestaciones Sociales			0			0
Educación			0			0
Protección Social			0			0
Otros Asuntos Sociales			0			0
Desarrollo Económico	0	0	0	0	0	0
Asuntos Económicos, Comerciales y Laborales en Gene			0			0
Agropecuaria, Silvicultura, Pesca y Caza			0			0
Combustibles y Energía			0			0
Minería, Manufacturas y Construcción			0			0
Transporte			0			0

Comunicaciones				0		0
Turismo				0		0
Ciencia, Tecnología e Innovación				0		0
Otras Industrias y Otros Asuntos Económicos				0		0
Transacciones de la Deuda Publica / Costo Financiero				0		0
Transferencias, Participaciones y Aportaciones entre Dif				0		0
Saneamiento del Sistema Financiero				0		0
Adeudos de Ejercicios Fiscales Anteriores				0		0
Total del Gasto	32,722,932	843,524	33,566,456	33,566,456	32,504,052	0


 MAGDA.DENNISE ADRIANA PORRAS GUERRERO
 PRESIDENTA DEL TRIBUNAL ELECTORAL


 LIC.CESAR J.PORRAS FLORES
 SECRETARIO EJECUTIVO



TRIBUNAL ELECTORAL DEL ESTADO SAN LUIS POTOSÍ
SAN LUIS POTOSÍ

Estado Analítico del Ejercicio del Presupuesto por Fuente de Financiamiento Del 01/ene./2021 Al 31/dic./2021

Fecha y 27/ene./2022

Usr ignacio

Rep rptEstadoAnalíticoPresupuestoEgresos_FF

hora de Impresión 12:55 p. m.

Ejercicio del Presupuesto	Egresos Aprobado Al 31/12/2021	Ampliaciones / (Reducciones)	Egresos Modificado	Egresos Comprometido	Egresos Devengado	Egresos Ejercido	Egresos Pagado	Subejercicio
10 RECURSOS ESTATALES								
1000 SERVICIOS PERSONALES	\$29,663,893.48	-5876,444.87	\$28,787,448.61	\$28,787,448.61	\$28,787,448.61	\$27,841,454.92	\$27,841,454.92	\$0.00
1100 REMUNERACIONES AL PERSONAL DE CARÁCTER PERMANEN	\$15,242,252.04	\$848,232.15	\$16,090,484.19	\$16,090,484.19	\$16,090,484.19	\$16,090,484.19	\$16,090,484.19	\$0.00
1130 Sueldos base al personal permanente	\$15,242,252.04	\$848,232.15	\$16,090,484.19	\$16,090,484.19	\$16,090,484.19	\$16,090,484.19	\$16,090,484.19	\$0.00
1131 Sueldos base al personal permanente	\$9,928,241.64	\$300,504.45	\$10,228,746.09	\$10,228,746.09	\$10,228,746.09	\$10,228,746.09	\$10,228,746.09	\$0.00
1132 COMPENSACION GARANTIZADA	\$5,314,010.40	\$547,727.70	\$5,861,738.10	\$5,861,738.10	\$5,861,738.10	\$5,861,738.10	\$5,861,738.10	\$0.00
1200 REMUNERACIONES AL PERSONAL DE CARÁCTER TRANSITOR	\$1,974,390.00	-\$1,974,390.00	\$0.00	\$0.00	\$0.00	\$0.00	\$0.00	\$0.00
1220 Sueldos base al personal eventual	\$1,974,390.00	-\$1,974,390.00	\$0.00	\$0.00	\$0.00	\$0.00	\$0.00	\$0.00
1221 Sueldos base al personal eventual	\$1,974,390.00	-\$1,974,390.00	\$0.00	\$0.00	\$0.00	\$0.00	\$0.00	\$0.00
1300 REMUNERACIONES ADICIONALES Y ESPECIALES	\$2,881,847.16	\$1,197,718.14	\$4,079,565.30	\$4,079,565.30	\$4,079,565.30	\$4,079,565.30	\$4,079,565.30	\$0.00
1320 Primas de vacaciones, dominical y gratificación de fin de año	\$2,881,847.16	\$1,197,718.14	\$4,079,565.30	\$4,079,565.30	\$4,079,565.30	\$4,079,565.30	\$4,079,565.30	\$0.00
1321 Primas de vacaciones, dominical y gratificación de fin de año	\$397,496.16	\$7,102.38	\$404,598.54	\$404,598.54	\$404,598.54	\$404,598.54	\$404,598.54	\$0.00
1323 GRATIFICACION DE FIN DE AÑO (AGUINALDO)	\$2,484,351.00	\$1,190,615.76	\$3,674,966.76	\$3,674,966.76	\$3,674,966.76	\$3,674,966.76	\$3,674,966.76	\$0.00
1400 SEGURIDAD SOCIAL	\$3,802,257.44	\$177,146.88	\$3,979,404.32	\$3,979,404.32	\$3,979,404.32	\$3,530,247.82	\$3,530,247.82	\$0.00
1410 Aportaciones de seguridad social	\$1,373,853.10	\$64,206.79	\$1,438,059.89	\$1,438,059.89	\$1,438,059.89	\$1,319,798.88	\$1,319,798.88	\$0.00
1411 Aportaciones de seguridad social	\$1,373,853.10	\$64,206.79	\$1,438,059.89	\$1,438,059.89	\$1,438,059.89	\$1,319,798.88	\$1,319,798.88	\$0.00
1420 Aportaciones a fondos de vivienda	\$954,238.84	\$57,468.42	\$1,011,707.26	\$1,011,707.26	\$1,011,707.26	\$848,704.57	\$848,704.57	\$0.00
1421 Aportaciones a fondos de vivienda	\$954,238.84	\$57,468.42	\$1,011,707.26	\$1,011,707.26	\$1,011,707.26	\$848,704.57	\$848,704.57	\$0.00
1430 Aportaciones al sistema para el retiro	\$973,323.21	\$67,117.55	\$1,040,440.76	\$1,040,440.76	\$1,040,440.76	\$872,547.96	\$872,547.96	\$0.00
1431 Aportaciones al sistema para el retiro	\$377,989.44	\$26,693.27	\$404,682.71	\$404,682.71	\$404,682.71	\$339,481.66	\$339,481.66	\$0.00
1432 RETIRO CESANTIA Y VEJEZ	\$595,333.77	\$40,424.28	\$635,758.05	\$635,758.05	\$635,758.05	\$533,066.30	\$533,066.30	\$0.00
1440 Aportaciones para seguros	\$500,842.29	-\$11,945.88	\$488,896.41	\$488,896.41	\$488,896.41	\$488,896.41	\$488,896.41	\$0.00
1444 SEGURO DE GASTOS MEDICOS MAYORES	\$500,842.29	-\$11,945.88	\$488,896.41	\$488,896.41	\$488,896.41	\$488,896.41	\$488,896.41	\$0.00
1500 OTRAS PRESTACIONES SOCIALES Y ECONÓMICAS	\$3,960,895.76	-\$1,262,743.33	\$2,698,152.43	\$2,698,152.43	\$2,698,152.43	\$2,201,315.24	\$2,201,315.24	\$0.00
1510 Cuotas para el fondo de ahorro y fondo de trabajo	\$992,824.22	\$20,117.22	\$1,012,941.44	\$1,012,941.44	\$1,012,941.44	\$516,104.25	\$516,104.25	\$0.00
1511 Cuotas para el fondo de ahorro y fondo de trabajo	\$992,824.22	\$20,117.22	\$1,012,941.44	\$1,012,941.44	\$1,012,941.44	\$516,104.25	\$516,104.25	\$0.00
1540 Prestaciones contractuales	\$2,494,939.32	-\$809,728.33	\$1,685,210.99	\$1,685,210.99	\$1,685,210.99	\$1,685,210.99	\$1,685,210.99	\$0.00
1541 Prestaciones contractuales	\$2,494,939.32	-\$809,728.33	\$1,685,210.99	\$1,685,210.99	\$1,685,210.99	\$1,685,210.99	\$1,685,210.99	\$0.00
1590 Otras prestaciones sociales y económicas	\$473,132.22	-\$473,132.22	\$0.00	\$0.00	\$0.00	\$0.00	\$0.00	\$0.00
1591 Otras prestaciones sociales y económicas	\$473,132.22	-\$473,132.22	\$0.00	\$0.00	\$0.00	\$0.00	\$0.00	\$0.00
1700 PAGO DE ESTÍMULOS A SERVIDORES PÚBLICOS	\$1,802,251.08	\$137,591.29	\$1,939,842.37	\$1,939,842.37	\$1,939,842.37	\$1,939,842.37	\$1,939,842.37	\$0.00



**TRIBUNAL ELECTORAL DEL ESTADO SAN LUIS POTOSI
SAN LUIS POTOSI**

Estado Analítico del Ejercicio del Presupuesto por Fuente de Financiamiento Del 01/ene./2021 Al 31/dic./2021

Usr: ignacio
Rep: rptEstadoAnalíticoPresupuestoEgresos_FF

Fecha y 27/ene./2022

hora de Impresión 12:55 p. m.

Ejercicio del Presupuesto		Egresos Aprobado Al 31/12/2021	Ampliaciones / (Reducciones)	Egresos Modificado	Egresos Comprometido	Egresos Devengado	Egresos Ejercido	Egresos Pagado	Subejercicio
1710	Estímulos	\$1,802,251.08	\$137,591.29	\$1,939,842.37	\$1,939,842.37	\$1,939,842.37	\$1,939,842.37	\$1,939,842.37	\$0.00
1711	Estímulos	\$1,802,251.08	\$137,591.29	\$1,939,842.37	\$1,939,842.37	\$1,939,842.37	\$1,939,842.37	\$1,939,842.37	\$0.00
2000	MATERIALES Y SUMINISTROS	\$270,000.00	\$220,319.66	\$490,319.66	\$490,319.66	\$490,319.66	\$490,319.66	\$490,319.66	\$0.00
2100	MATERIALES DE ADMINISTRACIÓN, EMISIÓN DE DOCUMENTO	\$165,000.00	\$103,922.85	\$268,922.85	\$268,922.85	\$268,922.85	\$268,922.85	\$268,922.85	\$0.00
2110	Materiales, útiles y equipos menores de oficina	\$60,000.00	\$68,871.64	\$128,871.64	\$128,871.64	\$128,871.64	\$128,871.64	\$128,871.64	\$0.00
2111	Materiales, útiles y equipos menores de oficina	\$60,000.00	\$68,871.64	\$128,871.64	\$128,871.64	\$128,871.64	\$128,871.64	\$128,871.64	\$0.00
2120	Materiales y útiles de impresión y reproducción	\$15,000.00	\$9,266.40	\$24,266.40	\$24,266.40	\$24,266.40	\$24,266.40	\$24,266.40	\$0.00
2121	Materiales y útiles de impresión y reproducción	\$15,000.00	\$9,266.40	\$24,266.40	\$24,266.40	\$24,266.40	\$24,266.40	\$24,266.40	\$0.00
2140	Materiales, útiles y equipos menores de tecnologías de la informac	\$54,000.00	\$47,717.86	\$101,717.86	\$101,717.86	\$101,717.86	\$101,717.86	\$101,717.86	\$0.00
2141	Materiales, útiles y equipos menores de tecnologías de la informac	\$54,000.00	\$47,717.86	\$101,717.86	\$101,717.86	\$101,717.86	\$101,717.86	\$101,717.86	\$0.00
2150	Material impreso e información digital	\$21,000.00	\$32,701.04	\$53,701.04	\$53,701.04	\$53,701.04	\$53,701.04	\$53,701.04	\$0.00
2151	Material impreso e información digital	\$21,000.00	\$32,701.04	\$53,701.04	\$53,701.04	\$53,701.04	\$53,701.04	\$53,701.04	\$0.00
2160	Material de limpieza	\$15,000.00	\$14,365.91	\$29,365.91	\$29,365.91	\$29,365.91	\$29,365.91	\$29,365.91	\$0.00
2161	Material de limpieza	\$15,000.00	\$14,365.91	\$29,365.91	\$29,365.91	\$29,365.91	\$29,365.91	\$29,365.91	\$0.00
2200	ALIMENTOS Y UTENSILIOS	\$22,376.00	\$152,514.18	\$174,890.18	\$174,890.18	\$174,890.18	\$174,890.18	\$174,890.18	\$0.00
2210	Productos alimenticios para personas	\$21,176.00	\$153,714.18	\$174,890.18	\$174,890.18	\$174,890.18	\$174,890.18	\$174,890.18	\$0.00
2211	Productos alimenticios para personas	\$10,000.00	\$160,622.18	\$170,622.18	\$170,622.18	\$170,622.18	\$170,622.18	\$170,622.18	\$0.00
2212	Alimentación en eventos oficiales	\$11,176.00	\$3,092.00	\$14,268.00	\$14,268.00	\$14,268.00	\$14,268.00	\$14,268.00	\$0.00
2230	Utensilios para el servicio de alimentación	\$1,200.00	-\$1,200.00	\$0.00	\$0.00	\$0.00	\$0.00	\$0.00	\$0.00
2231	Utensilios para el servicio de alimentación	\$1,200.00	-\$1,200.00	\$0.00	\$0.00	\$0.00	\$0.00	\$0.00	\$0.00
2400	MATERIALES Y ARTÍCULOS DE CONSTRUCCIÓN Y DE REPARA	\$34,800.00	-\$20,864.25	\$13,935.75	\$13,935.75	\$13,935.75	\$13,935.75	\$13,935.75	\$0.00
2450	Vidrio y productos de vidrio	\$3,000.00	-\$3,000.00	\$0.00	\$0.00	\$0.00	\$0.00	\$0.00	\$0.00
2451	Vidrio y productos de vidrio	\$3,000.00	-\$3,000.00	\$0.00	\$0.00	\$0.00	\$0.00	\$0.00	\$0.00
2460	Material eléctrico y electrónico	\$4,800.00	\$9,195.75	\$13,995.75	\$13,995.75	\$13,995.75	\$13,995.75	\$13,995.75	\$0.00
2461	Material eléctrico y electrónico	\$4,800.00	\$9,195.75	\$13,995.75	\$13,995.75	\$13,995.75	\$13,995.75	\$13,995.75	\$0.00
2480	Materiales complementarios	\$15,000.00	-\$15,000.00	\$0.00	\$0.00	\$0.00	\$0.00	\$0.00	\$0.00
2481	Materiales complementarios	\$15,000.00	-\$15,000.00	\$0.00	\$0.00	\$0.00	\$0.00	\$0.00	\$0.00
2490	Otros materiales y artículos de construcción y reparación	\$12,000.00	-\$12,000.00	\$0.00	\$0.00	\$0.00	\$0.00	\$0.00	\$0.00
2491	Otros materiales y artículos de construcción y reparación	\$12,000.00	-\$12,000.00	\$0.00	\$0.00	\$0.00	\$0.00	\$0.00	\$0.00
2600	COMBUSTIBLES, LUBRICANTES Y ADITIVOS	\$24,000.00	\$7,403.78	\$31,403.78	\$31,403.78	\$31,403.78	\$31,403.78	\$31,403.78	\$0.00
2610	Combustibles, lubricantes y aditivos	\$24,000.00	\$7,403.78	\$31,403.78	\$31,403.78	\$31,403.78	\$31,403.78	\$31,403.78	\$0.00
2611	Combustibles, lubricantes y aditivos	\$24,000.00	\$7,403.78	\$31,403.78	\$31,403.78	\$31,403.78	\$31,403.78	\$31,403.78	\$0.00



**TRIBUNAL ELECTORAL DEL ESTADO SAN LUIS POTOSÍ
SAN LUIS POTOSÍ**

Estado Analítico del Ejercicio del Presupuesto por Fuente de Financiamiento Del 01/ene./2021 Al 31/dic./2021

Usr: gnacio
Rep: rptEstadoAnalíticoPresupuestoEgresos_FF

Fecha y | 27/ene./2022

hora de Impresión | 12:55 p. m.

Ejercicio del Presupuesto		Egresos Aprobado Al 31/12/2021	Ampliaciones / (Reducciones)	Egresos Modificado	Egresos Comprometido	Egresos Devengado	Egresos Ejercido	Egresos Pagado	Subejercicio
2700	VESTUARIO, BLANCOS, PRENDAS DE PROTECCIÓN Y ARTÍCULOS	\$0.00	\$946.00	\$946.00	\$946.00	\$946.00	\$946.00	\$946.00	\$0.00
2720	Prendas de seguridad y protección personal	\$0.00	\$946.00	\$946.00	\$946.00	\$946.00	\$946.00	\$946.00	\$0.00
2721	Prendas de seguridad y protección personal	\$0.00	\$946.00	\$946.00	\$946.00	\$946.00	\$946.00	\$946.00	\$0.00
2900	HERRAMIENTAS, REFACCIONES Y ACCESORIOS MENORES	\$23,824.00	-\$17,662.90	\$6,161.10	\$6,161.10	\$6,161.10	\$6,161.10	\$6,161.10	\$0.00
2910	Herramientas menores	\$10,000.00	-\$10,000.00	\$0.00	\$0.00	\$0.00	\$0.00	\$0.00	\$0.00
2911	Herramientas menores	\$10,000.00	-\$10,000.00	\$0.00	\$0.00	\$0.00	\$0.00	\$0.00	\$0.00
2920	Refacciones y accesorios menores de edificios	\$3,600.00	\$1,053.33	\$4,653.33	\$4,653.33	\$4,653.33	\$4,653.33	\$4,653.33	\$0.00
2921	Refacciones y accesorios menores de edificios	\$3,600.00	\$1,053.33	\$4,653.33	\$4,653.33	\$4,653.33	\$4,653.33	\$4,653.33	\$0.00
2930	Refacciones y accesorios menores de mobiliario y equipo de admin	\$5,220.00	-\$4,773.41	\$446.57	\$446.57	\$446.57	\$446.57	\$446.57	\$0.00
2931	Refacciones y accesorios menores de mobiliario y equipo de admin	\$5,220.00	-\$4,773.41	\$446.57	\$446.57	\$446.57	\$446.57	\$446.57	\$0.00
2940	Refacciones y accesorios menores de equipo de cómputo y tecnol	\$5,004.00	-\$3,542.80	\$1,061.20	\$1,061.20	\$1,061.20	\$1,061.20	\$1,061.20	\$0.00
2941	Refacciones y accesorios menores de equipo de cómputo y tecnol	\$5,004.00	-\$3,542.80	\$1,061.20	\$1,061.20	\$1,061.20	\$1,061.20	\$1,061.20	\$0.00
3000	SERVICIOS GENERALES	\$2,488,038.52	-\$114,870.29	\$2,603,908.81	\$2,603,908.81	\$2,603,908.81	\$2,487,498.81	\$2,487,498.81	\$0.00
3100	SERVICIOS BÁSICOS	\$153,200.00	\$18,527.24	\$171,727.24	\$171,727.24	\$171,727.24	\$171,727.24	\$171,727.24	\$0.00
3110	Energía eléctrica	\$50,000.00	\$17,563.00	\$67,563.00	\$67,563.00	\$67,563.00	\$67,563.00	\$67,563.00	\$0.00
3111	Energía eléctrica	\$50,000.00	\$17,563.00	\$67,563.00	\$67,563.00	\$67,563.00	\$67,563.00	\$67,563.00	\$0.00
3130	Agua	\$10,200.00	-\$6,589.00	\$3,511.00	\$3,511.00	\$3,511.00	\$3,511.00	\$3,511.00	\$0.00
3131	Agua	\$10,200.00	-\$6,589.00	\$3,511.00	\$3,511.00	\$3,511.00	\$3,511.00	\$3,511.00	\$0.00
3140	Telefonía tradicional	\$30,000.00	-\$6,079.74	\$23,920.26	\$23,920.26	\$23,920.26	\$23,920.26	\$23,920.26	\$0.00
3141	Telefonía tradicional	\$30,000.00	-\$6,079.74	\$23,920.26	\$23,920.26	\$23,920.26	\$23,920.26	\$23,920.26	\$0.00
3170	Servicios de acceso de Internet, redes y procesamiento de informac	\$15,000.00	\$3,239.10	\$18,239.10	\$18,239.10	\$18,239.10	\$18,239.10	\$18,239.10	\$0.00
3171	Servicios de acceso de Internet, redes y procesamiento de informac	\$15,000.00	\$3,239.10	\$18,239.10	\$18,239.10	\$18,239.10	\$18,239.10	\$18,239.10	\$0.00
3180	Servicios postales y telegráficos	\$48,000.00	\$10,493.88	\$58,493.88	\$58,493.88	\$58,493.88	\$58,493.88	\$58,493.88	\$0.00
3181	Servicios postales y telegráficos	\$0.00	\$58,208.88	\$58,208.88	\$58,208.88	\$58,208.88	\$58,208.88	\$58,208.88	\$0.00
3182	SERVICIOS POSTALES	\$48,000.00	-\$47,715.00	\$285.00	\$285.00	\$285.00	\$285.00	\$285.00	\$0.00
3200	SERVICIOS DE ARRENDAMIENTO	\$682,872.00	\$30,681.09	\$713,553.09	\$713,553.09	\$713,553.09	\$713,553.09	\$713,553.09	\$0.00
3220	Arrendamiento de edificios	\$579,072.00	\$5,568.00	\$584,640.00	\$584,640.00	\$584,640.00	\$584,640.00	\$584,640.00	\$0.00
3221	Arrendamiento de edificios	\$579,072.00	\$5,568.00	\$584,640.00	\$584,640.00	\$584,640.00	\$584,640.00	\$584,640.00	\$0.00
3230	Arrendamiento de mobiliario y equipo de administración, educacion	\$88,800.00	\$26,437.09	\$115,237.09	\$115,237.09	\$115,237.09	\$115,237.09	\$115,237.09	\$0.00
3231	Arrendamiento de mobiliario y equipo de administración, educacion	\$88,800.00	\$26,437.09	\$115,237.09	\$115,237.09	\$115,237.09	\$115,237.09	\$115,237.09	\$0.00
3270	Arrendamiento de activos intangibles	\$15,000.00	-\$12,069.00	\$2,940.00	\$2,940.00	\$2,940.00	\$2,940.00	\$2,940.00	\$0.00
3271	Arrendamiento de activos intangibles	\$15,000.00	-\$12,069.00	\$2,940.00	\$2,940.00	\$2,940.00	\$2,940.00	\$2,940.00	\$0.00



**TRIBUNAL ELECTORAL DEL ESTADO SAN LUIS POTOSI
SAN LUIS POTOSI**

Estado Analítico del Ejercicio del Presupuesto por Fuente de Financiamiento Del 01/ene./2021 Al 31/dic./2021

Usr: ignacio
Rep: rptEstadoAnalíticoPresupuestoEgresos_FF

Fecha y | 27/ene./2022

hora de Impresión | 12:55 p. m.

Ejercicio del Presupuesto	Egresos Aprobado Al 31/12/2021	Ampliaciones / (Reducciones)	Egresos Modificado	Egresos Comprometido	Egresos Devengado	Egresos Ejercido	Egresos Pagado	Subejercicio
3290 Otros arrendamientos	\$0.00	\$10,736.00	\$10,736.00	\$10,736.00	\$10,736.00	\$10,736.00	\$10,736.00	\$0.00
3291 Otros arrendamientos	\$0.00	\$10,736.00	\$10,736.00	\$10,736.00	\$10,736.00	\$10,736.00	\$10,736.00	\$0.00
3300 SERVICIOS PROFESIONALES, CIENTÍFICOS, TÉCNICOS Y OTROS	\$750,629.52	\$142,914.10	\$893,543.62	\$893,543.62	\$893,543.62	\$893,543.62	\$893,543.62	\$0.00
3310 Servicios legales, de contabilidad, auditoría y relacionados	\$6,000.00	-\$2,850.00	\$3,150.00	\$3,150.00	\$3,150.00	\$3,150.00	\$3,150.00	\$0.00
3311 Servicios legales, de contabilidad, auditoría y relacionados	\$6,000.00	-\$2,850.00	\$3,150.00	\$3,150.00	\$3,150.00	\$3,150.00	\$3,150.00	\$0.00
3340 Servicios de capacitación	\$0.00	\$6,960.00	\$6,960.00	\$6,960.00	\$6,960.00	\$6,960.00	\$6,960.00	\$0.00
3341 Servicios de capacitación	\$0.00	\$6,960.00	\$6,960.00	\$6,960.00	\$6,960.00	\$6,960.00	\$6,960.00	\$0.00
3360 Servicios de apoyo administrativo traducción, fotocopiado e impres	\$0.00	\$998.76	\$998.76	\$998.76	\$998.76	\$998.76	\$998.76	\$0.00
3361 Servicios de apoyo administrativo, fotocopiado e impresión	\$0.00	\$998.76	\$998.76	\$998.76	\$998.76	\$998.76	\$998.76	\$0.00
3380 Servicios de vigilancia	\$0.00	\$5,189.99	\$5,189.99	\$5,189.99	\$5,189.99	\$5,189.99	\$5,189.99	\$0.00
3381 Servicios de vigilancia	\$0.00	\$5,189.99	\$5,189.99	\$5,189.99	\$5,189.99	\$5,189.99	\$5,189.99	\$0.00
3390 Servicios profesionales, científicos y técnicos integrales	\$744,629.52	\$132,615.35	\$877,244.87	\$877,244.87	\$877,244.87	\$877,244.87	\$877,244.87	\$0.00
3391 Servicios profesionales, científicos y técnicos integrales	\$744,629.52	\$132,615.35	\$877,244.87	\$877,244.87	\$877,244.87	\$877,244.87	\$877,244.87	\$0.00
3400 SERVICIOS FINANCIEROS, BANCARIOS Y COMERCIALES	\$500.00	\$8,978.16	\$9,478.16	\$9,478.16	\$9,478.16	\$9,478.16	\$9,478.16	\$0.00
3410 Servicios financieros y bancarios	\$500.00	-\$349.20	\$150.80	\$150.80	\$150.80	\$150.80	\$150.80	\$0.00
3411 Servicios financieros y bancarios	\$500.00	-\$349.20	\$150.80	\$150.80	\$150.80	\$150.80	\$150.80	\$0.00
3450 Seguro de bienes patrimoniales	\$0.00	\$9,327.36	\$9,327.36	\$9,327.36	\$9,327.36	\$9,327.36	\$9,327.36	\$0.00
3451 Seguro de bienes patrimoniales	\$0.00	\$9,327.36	\$9,327.36	\$9,327.36	\$9,327.36	\$9,327.36	\$9,327.36	\$0.00
3500 SERVICIOS DE INSTALACIÓN, REPARACIÓN, MANTENIMIENTO	\$153,600.00	-\$48,844.24	\$104,755.76	\$104,755.76	\$104,755.76	\$104,755.76	\$104,755.76	\$0.00
3510 Conservación y mantenimiento menor de inmuebles	\$100,000.00	-\$29,652.76	\$70,347.24	\$70,347.24	\$70,347.24	\$70,347.24	\$70,347.24	\$0.00
3511 Conservación y mantenimiento menor de inmuebles	\$100,000.00	-\$29,652.76	\$70,347.24	\$70,347.24	\$70,347.24	\$70,347.24	\$70,347.24	\$0.00
3520 Instalación, reparación y mantenimiento de mobiliario y equipo de a	\$12,000.00	-\$8,662.80	\$3,337.20	\$3,337.20	\$3,337.20	\$3,337.20	\$3,337.20	\$0.00
3521 Instalación, reparación y mantenimiento de mobiliario y equipo de a	\$12,000.00	-\$8,662.80	\$3,337.20	\$3,337.20	\$3,337.20	\$3,337.20	\$3,337.20	\$0.00
3530 Instalación, reparación y mantenimiento de equipo de cómputo y te	\$22,000.00	-\$11,617.00	\$10,383.00	\$10,383.00	\$10,383.00	\$10,383.00	\$10,383.00	\$0.00
3531 Instalación, reparación y mantenimiento de equipo de cómputo y te	\$22,000.00	-\$11,617.00	\$10,383.00	\$10,383.00	\$10,383.00	\$10,383.00	\$10,383.00	\$0.00
3550 Reparación y mantenimiento de equipo de transporte	\$10,000.00	-\$4,857.28	\$5,142.72	\$5,142.72	\$5,142.72	\$5,142.72	\$5,142.72	\$0.00
3551 Reparación y mantenimiento de equipo de transporte	\$10,000.00	-\$4,857.28	\$5,142.72	\$5,142.72	\$5,142.72	\$5,142.72	\$5,142.72	\$0.00
3558 Servicios de limpieza y manejo de desechos	\$0.00	\$164.72	\$164.72	\$164.72	\$164.72	\$164.72	\$164.72	\$0.00
3580 Servicios de limpieza y manejo de desechos	\$0.00	\$5,162.00	\$5,162.00	\$5,162.00	\$5,162.00	\$5,162.00	\$5,162.00	\$0.00
3581 Servicios de limpieza y manejo de desechos	\$0.00	\$5,162.00	\$5,162.00	\$5,162.00	\$5,162.00	\$5,162.00	\$5,162.00	\$0.00
3590 Servicios de jardinería y fumigación	\$9,600.00	-\$8,718.40	\$881.60	\$881.60	\$881.60	\$881.60	\$881.60	\$0.00
3591 Servicios de jardinería y fumigación	\$9,600.00	-\$8,718.40	\$881.60	\$881.60	\$881.60	\$881.60	\$881.60	\$0.00



**TRIBUNAL ELECTORAL DEL ESTADO SAN LUIS POTOSI
SAN LUIS POTOSI**

Estado Analítico del Ejercicio del Presupuesto por Fuente de Financiamiento Del 01/ene./2021 Al 31/dic./2021

Fecha y 27/ene./2022

Usr: ignacio
Rep: rptEstadoAnalíticoPresupuestoEgresos_FF

hora de Impresión 12:55 p. m.

Ejercicio del Presupuesto		Egresos Aprobado Al 31/12/2021	Ampliaciones / (Reducciones)	Egresos Modificado	Egresos Comprometido	Egresos Devengado	Egresos Ejercido	Egresos Pagado	Subejercicio
3600	SERVICIOS DE COMUNICACIÓN SOCIAL Y PUBLICIDAD	\$12,000.00	-\$12,000.00	\$0.00	\$0.00	\$0.00	\$0.00	\$0.00	\$0.00
3610	Difusión por radio, televisión y otros medios de mensajes sobre pro	\$12,000.00	-\$12,000.00	\$0.00	\$0.00	\$0.00	\$0.00	\$0.00	\$0.00
3611	Difusión por radio, televisión y otros medios de mensajes sobre pro	\$12,000.00	-\$12,000.00	\$0.00	\$0.00	\$0.00	\$0.00	\$0.00	\$0.00
3700	SERVICIOS DE TRASLADOS Y VIÁTICOS	\$109,037.00	-\$3,932.07	\$105,104.93	\$105,104.93	\$105,104.93	\$105,104.93	\$105,104.93	\$0.00
3710	Pasajes aéreos	\$0.00	\$41,479.00	\$41,479.00	\$41,479.00	\$41,479.00	\$41,479.00	\$41,479.00	\$0.00
3711	Pasajes aéreos	\$0.00	\$41,479.00	\$41,479.00	\$41,479.00	\$41,479.00	\$41,479.00	\$41,479.00	\$0.00
3720	Pasajes terrestres	\$0.00	\$1,079.45	\$1,079.45	\$1,079.45	\$1,079.45	\$1,079.45	\$1,079.45	\$0.00
3721	Pasajes terrestres	\$0.00	\$1,079.45	\$1,079.45	\$1,079.45	\$1,079.45	\$1,079.45	\$1,079.45	\$0.00
3750	Viáticos en el país	\$100,637.00	-\$38,090.52	\$62,546.48	\$62,546.48	\$62,546.48	\$62,546.48	\$62,546.48	\$0.00
3751	viaticos en el país	\$100,637.00	-\$38,090.52	\$62,546.48	\$62,546.48	\$62,546.48	\$62,546.48	\$62,546.48	\$0.00
3790	Otros servicios de traslado y hospedaje	\$8,400.00	-\$8,400.00	\$0.00	\$0.00	\$0.00	\$0.00	\$0.00	\$0.00
3791	Otros servicios de traslado y hospedaje	\$8,400.00	-\$8,400.00	\$0.00	\$0.00	\$0.00	\$0.00	\$0.00	\$0.00
3800	SERVICIOS OFICIALES	\$100,000.00	-\$86,299.99	\$13,700.01	\$13,700.01	\$13,700.01	\$13,700.01	\$13,700.01	\$0.00
3820	Gastos de orden social y cultural	\$0.00	\$13,700.01	\$13,700.01	\$13,700.01	\$13,700.01	\$13,700.01	\$13,700.01	\$0.00
3821	Gastos de orden social y cultural	\$0.00	\$13,700.01	\$13,700.01	\$13,700.01	\$13,700.01	\$13,700.01	\$13,700.01	\$0.00
3830	Congresos y convenciones	\$100,000.00	-\$100,000.00	\$0.00	\$0.00	\$0.00	\$0.00	\$0.00	\$0.00
3831	Congresos y convenciones	\$100,000.00	-\$100,000.00	\$0.00	\$0.00	\$0.00	\$0.00	\$0.00	\$0.00
3900	OTROS SERVICIOS GENERALES	\$527,200.00	\$64,846.00	\$592,046.00	\$592,046.00	\$592,046.00	\$475,636.00	\$475,636.00	\$0.00
3920	Impuestos y derechos	\$1,200.00	\$1,960.00	\$3,160.00	\$3,160.00	\$3,160.00	\$3,160.00	\$3,160.00	\$0.00
3921	Impuestos y derechos	\$0.00	\$3,160.00	\$3,160.00	\$3,160.00	\$3,160.00	\$3,160.00	\$3,160.00	\$0.00
3923	TENENCIAS Y CANJES DE PLACAS DE VEHICULOS OFICIALES	\$1,200.00	-\$1,200.00	\$0.00	\$0.00	\$0.00	\$0.00	\$0.00	\$0.00
3950	Penas, multas, accesorios y actualizaciones	\$0.00	\$7,466.00	\$7,466.00	\$7,466.00	\$7,466.00	\$7,466.00	\$7,466.00	\$0.00
3951	Penas, multas, accesorios y actualizaciones	\$0.00	\$7,466.00	\$7,466.00	\$7,466.00	\$7,466.00	\$7,466.00	\$7,466.00	\$0.00
3980	Impuesto sobre nóminas y otros que se deriven de una relación lab	\$526,000.00	\$55,420.00	\$581,420.00	\$581,420.00	\$581,420.00	\$465,010.00	\$465,010.00	\$0.00
3981	Impuesto sobre nóminas y otros que se deriven de una relación lab	\$526,000.00	\$55,420.00	\$581,420.00	\$581,420.00	\$581,420.00	\$465,010.00	\$465,010.00	\$0.00
5000	BIENES MUEBLES, INMUEBLES E INTANGIBLES	\$300,000.00	\$352,551.66	\$652,551.66	\$652,551.66	\$652,551.66	\$652,551.66	\$652,551.66	\$0.00
5100	MOBILIARIO Y EQUIPO DE ADMINISTRACIÓN	\$300,000.00	\$71,590.66	\$371,590.66	\$371,590.66	\$371,590.66	\$371,590.66	\$371,590.66	\$0.00
5110	Muebles de oficina y estantería	\$0.00	\$65,353.17	\$65,353.17	\$65,353.17	\$65,353.17	\$65,353.17	\$65,353.17	\$0.00
5111	Muebles de oficina y estantería	\$0.00	\$65,353.17	\$65,353.17	\$65,353.17	\$65,353.17	\$65,353.17	\$65,353.17	\$0.00
5150	Equipo de cómputo y de tecnologías de la información	\$300,000.00	\$6,237.49	\$306,237.49	\$306,237.49	\$306,237.49	\$306,237.49	\$306,237.49	\$0.00
5151	Equipo de computo y de tecnología de la información	\$300,000.00	\$6,237.49	\$306,237.49	\$306,237.49	\$306,237.49	\$306,237.49	\$306,237.49	\$0.00
5400	VEHICULOS Y EQUIPO DE TRANSPORTE	\$0.00	\$263,561.00	\$263,561.00	\$263,561.00	\$263,561.00	\$263,561.00	\$263,561.00	\$0.00



TRIBUNAL ELECTORAL DEL ESTADO SAN LUIS POTOSI
SAN LUIS POTOSI

Estado Analítico del Ejercicio del Presupuesto por Fuente de Financiamiento Del 01/ene./2021 Al 31/dic./2021

Fecha y 27/ene./2022

Uer: ignacio

Rep: rptEstadoAnalíticoPresupuestoEgresos_FF

hora de Impresión 12:55 p. m.

Ejercicio del Presupuesto		Egresos Aprobado Al 31/12/2021	Ampliaciones / (Reducciones)	Egresos Modificado	Egresos Comprometido	Egresos Devengado	Egresos Ejercido	Egresos Pagado	Subejercicio
5410	Vehiculos y equipo terrestre	\$0.00	\$263,561.00	\$263,561.00	\$263,561.00	\$263,561.00	\$263,561.00	\$263,561.00	\$0.00
5411	Vehiculos y equipo terrestre	\$0.00	\$263,561.00	\$263,561.00	\$263,561.00	\$263,561.00	\$263,561.00	\$263,561.00	\$0.00
5600	MAQUINARIA, OTROS EQUIPOS Y HERRAMIENTAS	\$0.00	\$5,104.00	\$5,104.00	\$5,104.00	\$5,104.00	\$5,104.00	\$5,104.00	\$0.00
5650	Equipo de comunicación y telecomunicación	\$0.00	\$5,104.00	\$5,104.00	\$5,104.00	\$5,104.00	\$5,104.00	\$5,104.00	\$0.00
5651	Equipo de comunicación y telecomunicación	\$0.00	\$5,104.00	\$5,104.00	\$5,104.00	\$5,104.00	\$5,104.00	\$5,104.00	\$0.00
5900	ACTIVOS INTANGIBLES	\$0.00	\$12,296.00	\$12,296.00	\$12,296.00	\$12,296.00	\$12,296.00	\$12,296.00	\$0.00
5970	Licencias informáticas e intelectuales	\$0.00	\$12,296.00	\$12,296.00	\$12,296.00	\$12,296.00	\$12,296.00	\$12,296.00	\$0.00
5971	Licencias informáticas e intelectuales	\$0.00	\$12,296.00	\$12,296.00	\$12,296.00	\$12,296.00	\$12,296.00	\$12,296.00	\$0.00
9000	DEUDA PÚBLICA	\$0.00	\$1,026,227.40	\$1,026,227.40	\$1,026,227.40	\$1,026,227.40	\$1,026,227.40	\$1,026,227.40	\$0.00
9900	ADEUDOS DE EJERCICIOS FISCALES ANTERIORES (ADEFAS)	\$0.00	\$1,026,227.40	\$1,026,227.40	\$1,026,227.40	\$1,026,227.40	\$1,026,227.40	\$1,026,227.40	\$0.00
9910	ADEFAS	\$0.00	\$1,026,227.40	\$1,026,227.40	\$1,026,227.40	\$1,026,227.40	\$1,026,227.40	\$1,026,227.40	\$0.00
9911	ADEFAS	\$0.00	\$1,026,227.40	\$1,026,227.40	\$1,026,227.40	\$1,026,227.40	\$1,026,227.40	\$1,026,227.40	\$0.00
RECURSOS ESTATALES		\$32,722,932.00	\$643,524.14	\$33,366,456.14	\$33,366,456.14	\$33,366,456.14	\$32,504,052.45	\$32,504,052.45	\$0.00
Total Final		\$32,722,932.00	\$643,524.14	\$33,366,456.14	\$33,366,456.14	\$33,366,456.14	\$32,504,052.45	\$32,504,052.45	\$0.00

MAGDA DENNISE ADRIANA PORRAS GUERRERO
PRESIDENTA DEL TRIBUNAL ELECTORAL

LIC. CESAR J. PORRAS FLORES
SECRETARIO EJECUTIVO

Unidad Administrativa	Objeto del Gasto	Aprobado	Ampliaciones / (Reducciones)	Presupuesto Vigente	Comprometido	Presupuesto Disponible para Comprometer	Devengado	Comprometido o No Devengado	Presupuesto Sin Devengar	Ejercido	Pagado	Cuentas por Pagar Deuda
10	RECURSOS ESTATALES											
1000	SERVICIOS PERSONALES	\$29,663,893.48	-\$876,444.87	\$28,787,448.61	\$28,787,448.61	\$0.00	\$28,787,448.61	\$0.00	\$0.00	\$27,841,454.92	\$27,841,454.92	\$945,993.69
1100	REMUNERACIONES AL PERSONAL DE CARÁCTER PI	\$15,242,252.04	\$848,232.15	\$16,090,484.19	\$16,090,484.19	\$0.00	\$16,090,484.19	\$0.00	\$0.00	\$16,090,484.19	\$16,090,484.19	\$0.00
1130	Sueldos base al personal permanente	\$15,242,252.04	\$848,232.15	\$16,090,484.19	\$16,090,484.19	\$0.00	\$16,090,484.19	\$0.00	\$0.00	\$16,090,484.19	\$16,090,484.19	\$0.00
1131	Sueldos base al personal permanente	\$9,928,241.64	\$300,504.45	\$10,228,746.09	\$10,228,746.09	\$0.00	\$10,228,746.09	\$0.00	\$0.00	\$10,228,746.09	\$10,228,746.09	\$0.00
1132	COMPENSACION GARANTIZADA	\$5,314,010.40	\$547,727.70	\$5,861,738.10	\$5,861,738.10	\$0.00	\$5,861,738.10	\$0.00	\$0.00	\$5,861,738.10	\$5,861,738.10	\$0.00
1200	REMUNERACIONES AL PERSONAL DE CARÁCTER TI	\$1,974,390.00	-\$1,974,390.00	\$0.00	\$0.00	\$0.00	\$0.00	\$0.00	\$0.00	\$0.00	\$0.00	\$0.00
1220	Sueldos base al personal eventual	\$1,974,390.00	-\$1,974,390.00	\$0.00	\$0.00	\$0.00	\$0.00	\$0.00	\$0.00	\$0.00	\$0.00	\$0.00
1221	Sueldos base al personal eventual	\$1,974,390.00	-\$1,974,390.00	\$0.00	\$0.00	\$0.00	\$0.00	\$0.00	\$0.00	\$0.00	\$0.00	\$0.00
1300	REMUNERACIONES ADICIONALES Y ESPECIALES	\$2,881,847.16	\$1,197,718.14	\$4,079,565.30	\$4,079,565.30	\$0.00	\$4,079,565.30	\$0.00	\$0.00	\$4,079,565.30	\$4,079,565.30	\$0.00
1320	Primas de vacaciones, dominical y gratificación de fin de	\$2,881,847.16	\$1,197,718.14	\$4,079,565.30	\$4,079,565.30	\$0.00	\$4,079,565.30	\$0.00	\$0.00	\$4,079,565.30	\$4,079,565.30	\$0.00
1321	Primas de vacaciones, dominical y gratificación de fin de	\$397,496.16	\$7,102.38	\$404,598.54	\$404,598.54	\$0.00	\$404,598.54	\$0.00	\$0.00	\$404,598.54	\$404,598.54	\$0.00
1323	GRATIFICACION DE FIN DE AÑO (AGUINALDO)	\$2,484,351.00	\$1,190,615.76	\$3,674,966.76	\$3,674,966.76	\$0.00	\$3,674,966.76	\$0.00	\$0.00	\$3,674,966.76	\$3,674,966.76	\$0.00
1400	SEGURIDAD SOCIAL	\$3,802,257.44	\$177,146.88	\$3,979,404.32	\$3,979,404.32	\$0.00	\$3,979,404.32	\$0.00	\$0.00	\$3,530,247.82	\$3,530,247.82	\$449,156.50
1410	Aportaciones de seguridad social	\$1,373,853.10	\$64,206.79	\$1,438,059.89	\$1,438,059.89	\$0.00	\$1,438,059.89	\$0.00	\$0.00	\$1,319,798.88	\$1,319,798.88	\$118,261.01
1411	Aportaciones de seguridad social	\$1,373,853.10	\$64,206.79	\$1,438,059.89	\$1,438,059.89	\$0.00	\$1,438,059.89	\$0.00	\$0.00	\$1,319,798.88	\$1,319,798.88	\$118,261.01
1420	Aportaciones a fondos de vivienda	\$954,238.84	\$57,468.42	\$1,011,707.26	\$1,011,707.26	\$0.00	\$1,011,707.26	\$0.00	\$0.00	\$848,704.57	\$848,704.57	\$163,002.69
1421	Aportaciones a fondos de vivienda	\$954,238.84	\$57,468.42	\$1,011,707.26	\$1,011,707.26	\$0.00	\$1,011,707.26	\$0.00	\$0.00	\$848,704.57	\$848,704.57	\$163,002.69
1430	Aportaciones al sistema para el retiro	\$973,323.21	\$67,117.55	\$1,040,440.76	\$1,040,440.76	\$0.00	\$1,040,440.76	\$0.00	\$0.00	\$872,547.96	\$872,547.96	\$167,892.80
1431	Aportaciones al sistema para el retiro	\$377,989.44	\$26,693.27	\$404,682.71	\$404,682.71	\$0.00	\$404,682.71	\$0.00	\$0.00	\$339,481.66	\$339,481.66	\$65,201.05
1432	RETIRO CESANTIA Y VEJEZ	\$595,333.77	\$40,424.28	\$635,758.05	\$635,758.05	\$0.00	\$635,758.05	\$0.00	\$0.00	\$533,066.30	\$533,066.30	\$102,691.75
1440	Aportaciones para seguros	\$500,842.29	-\$11,645.88	\$489,196.41	\$489,196.41	\$0.00	\$489,196.41	\$0.00	\$0.00	\$489,196.41	\$489,196.41	\$0.00
1444	SEGURO DE GASTOS MEDICOS MAYORES	\$500,842.29	-\$11,645.88	\$489,196.41	\$489,196.41	\$0.00	\$489,196.41	\$0.00	\$0.00	\$489,196.41	\$489,196.41	\$0.00
1500	OTRAS PRESTACIONES SOCIALES Y ECONÓMICAS	\$3,960,895.76	-\$1,262,743.33	\$2,698,152.43	\$2,698,152.43	\$0.00	\$2,698,152.43	\$0.00	\$0.00	\$2,201,315.24	\$2,201,315.24	\$496,837.19
1510	Cuotas para el fondo de ahorro y fondo de trabajo	\$992,824.22	\$20,117.22	\$1,012,941.44	\$1,012,941.44	\$0.00	\$1,012,941.44	\$0.00	\$0.00	\$516,104.25	\$516,104.25	\$496,837.19
1511	Cuotas para el fondo de ahorro y fondo de trabajo	\$992,824.22	\$20,117.22	\$1,012,941.44	\$1,012,941.44	\$0.00	\$1,012,941.44	\$0.00	\$0.00	\$516,104.25	\$516,104.25	\$496,837.19
1540	Prestaciones contractuales	\$2,494,939.32	-\$809,728.33	\$1,685,210.99	\$1,685,210.99	\$0.00	\$1,685,210.99	\$0.00	\$0.00	\$1,685,210.99	\$1,685,210.99	\$0.00
1541	Prestaciones contractuales	\$2,494,939.32	-\$809,728.33	\$1,685,210.99	\$1,685,210.99	\$0.00	\$1,685,210.99	\$0.00	\$0.00	\$1,685,210.99	\$1,685,210.99	\$0.00
1590	Otras prestaciones sociales y económicas	\$473,132.22	-\$473,132.22	\$0.00	\$0.00	\$0.00	\$0.00	\$0.00	\$0.00	\$0.00	\$0.00	\$0.00
1591	Otras prestaciones sociales y económicas	\$473,132.22	-\$473,132.22	\$0.00	\$0.00	\$0.00	\$0.00	\$0.00	\$0.00	\$0.00	\$0.00	\$0.00

Unidad Administrativa	Objeto del Gasto	Aprobado	Ampliaciones / (Reducciones)	Presupuesto Vigente	Comprometido	Presupuesto Disponible para Comprometer	Devengado	Comprometido o No Devengado	Presupuesto Sin Devengar	Ejercido	Pagado	Cuentas por Pagar Deuda
1700	PAGO DE ESTÍMULOS A SERVIDORES PÚBLICOS	\$1,802,251.08	\$137,591.29	\$1,939,842.37	\$1,939,842.37	\$0.00	\$1,939,842.37	\$0.00	\$0.00	\$1,939,842.37	\$1,939,842.37	\$0.00
1710	Estímulos	\$1,802,251.08	\$137,591.29	\$1,939,842.37	\$1,939,842.37	\$0.00	\$1,939,842.37	\$0.00	\$0.00	\$1,939,842.37	\$1,939,842.37	\$0.00
1711	Estímulos	\$1,802,251.08	\$137,591.29	\$1,939,842.37	\$1,939,842.37	\$0.00	\$1,939,842.37	\$0.00	\$0.00	\$1,939,842.37	\$1,939,842.37	\$0.00
2000	MATERIALES Y SUMINISTROS	\$270,000.00	\$226,319.66	\$496,319.66	\$496,319.66	\$0.00	\$496,319.66	\$0.00	\$0.00	\$496,319.66	\$496,319.66	\$0.00
2100	MATERIALES DE ADMINISTRACIÓN, EMISIÓN DE DO	\$165,000.00	\$103,922.85	\$268,922.85	\$268,922.85	\$0.00	\$268,922.85	\$0.00	\$0.00	\$268,922.85	\$268,922.85	\$0.00
2110	Materiales, útiles y equipos menores de oficina	\$60,000.00	\$68,871.64	\$128,871.64	\$128,871.64	\$0.00	\$128,871.64	\$0.00	\$0.00	\$128,871.64	\$128,871.64	\$0.00
2111	Materiales, útiles y equipos menores de oficina	\$60,000.00	\$68,871.64	\$128,871.64	\$128,871.64	\$0.00	\$128,871.64	\$0.00	\$0.00	\$128,871.64	\$128,871.64	\$0.00
2120	Materiales y útiles de impresión y reproducción	\$15,000.00	-\$5,733.60	\$9,266.40	\$9,266.40	\$0.00	\$9,266.40	\$0.00	\$0.00	\$9,266.40	\$9,266.40	\$0.00
2121	Materiales y útiles de impresión y reproducción	\$15,000.00	-\$5,733.60	\$9,266.40	\$9,266.40	\$0.00	\$9,266.40	\$0.00	\$0.00	\$9,266.40	\$9,266.40	\$0.00
2140	Materiales, útiles y equipos menores de tecnologías de la	\$54,000.00	-\$6,282.14	\$47,717.86	\$47,717.86	\$0.00	\$47,717.86	\$0.00	\$0.00	\$47,717.86	\$47,717.86	\$0.00
2141	Materiales, útiles y equipos menores de tecnologías de la	\$54,000.00	-\$6,282.14	\$47,717.86	\$47,717.86	\$0.00	\$47,717.86	\$0.00	\$0.00	\$47,717.86	\$47,717.86	\$0.00
2150	Material impreso e información digital	\$21,000.00	\$32,701.04	\$53,701.04	\$53,701.04	\$0.00	\$53,701.04	\$0.00	\$0.00	\$53,701.04	\$53,701.04	\$0.00
2151	Material impreso e información digital	\$21,000.00	\$32,701.04	\$53,701.04	\$53,701.04	\$0.00	\$53,701.04	\$0.00	\$0.00	\$53,701.04	\$53,701.04	\$0.00
2160	Material de limpieza	\$15,000.00	\$14,365.91	\$29,365.91	\$29,365.91	\$0.00	\$29,365.91	\$0.00	\$0.00	\$29,365.91	\$29,365.91	\$0.00
2161	Material de limpieza	\$15,000.00	\$14,365.91	\$29,365.91	\$29,365.91	\$0.00	\$29,365.91	\$0.00	\$0.00	\$29,365.91	\$29,365.91	\$0.00
2200	ALIMENTOS Y UTENSILIOS	\$22,376.00	\$152,514.18	\$174,890.18	\$174,890.18	\$0.00	\$174,890.18	\$0.00	\$0.00	\$174,890.18	\$174,890.18	\$0.00
2210	Productos alimenticios para personas	\$21,176.00	\$153,714.18	\$174,890.18	\$174,890.18	\$0.00	\$174,890.18	\$0.00	\$0.00	\$174,890.18	\$174,890.18	\$0.00
2211	Productos alimenticios para personas	\$10,000.00	\$150,622.18	\$160,622.18	\$160,622.18	\$0.00	\$160,622.18	\$0.00	\$0.00	\$160,622.18	\$160,622.18	\$0.00
2212	Alimentación en eventos oficiales	\$11,176.00	\$3,092.00	\$14,268.00	\$14,268.00	\$0.00	\$14,268.00	\$0.00	\$0.00	\$14,268.00	\$14,268.00	\$0.00
2230	Utensilios para el servicio de alimentación	\$1,200.00	-\$1,200.00	\$0.00	\$0.00	\$0.00	\$0.00	\$0.00	\$0.00	\$0.00	\$0.00	\$0.00
2231	Utensilios para el servicio de alimentación	\$1,200.00	-\$1,200.00	\$0.00	\$0.00	\$0.00	\$0.00	\$0.00	\$0.00	\$0.00	\$0.00	\$0.00
2400	MATERIALES Y ARTÍCULOS DE CONSTRUCCIÓN Y D	\$34,800.00	-\$20,804.25	\$13,995.75	\$13,995.75	\$0.00	\$13,995.75	\$0.00	\$0.00	\$13,995.75	\$13,995.75	\$0.00
2450	Vidrio y productos de vidrio	\$3,000.00	-\$3,000.00	\$0.00	\$0.00	\$0.00	\$0.00	\$0.00	\$0.00	\$0.00	\$0.00	\$0.00
2451	Vidrio y productos de vidrio	\$3,000.00	-\$3,000.00	\$0.00	\$0.00	\$0.00	\$0.00	\$0.00	\$0.00	\$0.00	\$0.00	\$0.00
2460	Material eléctrico y electrónico	\$4,800.00	\$9,195.75	\$13,995.75	\$13,995.75	\$0.00	\$13,995.75	\$0.00	\$0.00	\$13,995.75	\$13,995.75	\$0.00
2461	Material eléctrico y electrónico	\$4,800.00	\$9,195.75	\$13,995.75	\$13,995.75	\$0.00	\$13,995.75	\$0.00	\$0.00	\$13,995.75	\$13,995.75	\$0.00
2480	Materiales complementarios	\$15,000.00	-\$15,000.00	\$0.00	\$0.00	\$0.00	\$0.00	\$0.00	\$0.00	\$0.00	\$0.00	\$0.00
2481	Materiales complementarios	\$15,000.00	-\$15,000.00	\$0.00	\$0.00	\$0.00	\$0.00	\$0.00	\$0.00	\$0.00	\$0.00	\$0.00
2490	Otros materiales y artículos de construcción y reparación	\$12,000.00	-\$12,000.00	\$0.00	\$0.00	\$0.00	\$0.00	\$0.00	\$0.00	\$0.00	\$0.00	\$0.00
2491	Otros materiales y artículos de construcción y reparación	\$12,000.00	-\$12,000.00	\$0.00	\$0.00	\$0.00	\$0.00	\$0.00	\$0.00	\$0.00	\$0.00	\$0.00
2600	COMBUSTIBLES, LUBRICANTES Y ADITIVOS	\$24,000.00	\$7,403.78	\$31,403.78	\$31,403.78	\$0.00	\$31,403.78	\$0.00	\$0.00	\$31,403.78	\$31,403.78	\$0.00

TRIBUNAL ELECTORAL DEL ESTADO SAN LUIS POTOSÍ
SAN LUIS POTOSÍ
Estado del Ejercicio del Presupuesto por Fuente de Financiamiento Al 31/dic./2021

Unidad Administrativa		Aprobado	Ampliaciones / (Reducciones)	Presupuesto Vigente	Comprometido	Presupuesto Disponible para Comprometer	Devengado	Comprometido o No Devengado	Presupuesto Sin Devengar	Ejercido	Pagado	Cuentas por Pagar Deuda
Objeto	del Gasto											
2610	Combustibles, lubricantes y aditivos	\$24,000.00	\$7,403.78	\$31,403.78	\$31,403.78	\$0.00	\$31,403.78	\$0.00	\$0.00	\$31,403.78	\$31,403.78	\$0.00
2611	Combustibles, lubricantes y aditivos	\$24,000.00	\$7,403.78	\$31,403.78	\$31,403.78	\$0.00	\$31,403.78	\$0.00	\$0.00	\$31,403.78	\$31,403.78	\$0.00
2700	VESTUARIO, BLANCOS, PRENDAS DE PROTECCIÓN	\$0.00	\$946.00	\$946.00	\$946.00	\$0.00	\$946.00	\$0.00	\$0.00	\$946.00	\$946.00	\$0.00
2720	Prendas de seguridad y protección personal	\$0.00	\$946.00	\$946.00	\$946.00	\$0.00	\$946.00	\$0.00	\$0.00	\$946.00	\$946.00	\$0.00
2721	Prendas de seguridad y protección personal	\$0.00	\$946.00	\$946.00	\$946.00	\$0.00	\$946.00	\$0.00	\$0.00	\$946.00	\$946.00	\$0.00
2900	HERRAMIENTAS, REFACCIONES Y ACCESORIOS MEI	\$23,824.00	-\$17,662.90	\$6,161.10	\$6,161.10	\$0.00	\$6,161.10	\$0.00	\$0.00	\$6,161.10	\$6,161.10	\$0.00
2910	Herramientas menores	\$10,000.00	-\$10,000.00	\$0.00	\$0.00	\$0.00	\$0.00	\$0.00	\$0.00	\$0.00	\$0.00	\$0.00
2911	Herramientas menores	\$10,000.00	-\$10,000.00	\$0.00	\$0.00	\$0.00	\$0.00	\$0.00	\$0.00	\$0.00	\$0.00	\$0.00
2920	Refacciones y accesorios menores de edificios	\$3,600.00	\$1,053.33	\$4,653.33	\$4,653.33	\$0.00	\$4,653.33	\$0.00	\$0.00	\$4,653.33	\$4,653.33	\$0.00
2921	Refacciones y accesorios menores de edificios	\$3,600.00	\$1,053.33	\$4,653.33	\$4,653.33	\$0.00	\$4,653.33	\$0.00	\$0.00	\$4,653.33	\$4,653.33	\$0.00
2930	Refacciones y accesorios menores de mobiliario y equip	\$5,220.00	-\$4,773.43	\$446.57	\$446.57	\$0.00	\$446.57	\$0.00	\$0.00	\$446.57	\$446.57	\$0.00
2931	Refacciones y accesorios menores de mobiliario y equip	\$5,220.00	-\$4,773.43	\$446.57	\$446.57	\$0.00	\$446.57	\$0.00	\$0.00	\$446.57	\$446.57	\$0.00
2940	Refacciones y accesorios menores de equipo de cómput	\$5,004.00	-\$3,942.80	\$1,061.20	\$1,061.20	\$0.00	\$1,061.20	\$0.00	\$0.00	\$1,061.20	\$1,061.20	\$0.00
2941	Refacciones y accesorios menores de equipo de cómput	\$5,004.00	-\$3,942.80	\$1,061.20	\$1,061.20	\$0.00	\$1,061.20	\$0.00	\$0.00	\$1,061.20	\$1,061.20	\$0.00
3000	SERVICIOS GENERALES	\$2,489,038.52	\$114,870.29	\$2,603,908.81	\$2,603,908.81	\$0.00	\$2,603,908.81	\$0.00	\$0.00	\$2,487,498.81	\$2,487,498.81	\$116,410.00
3100	SERVICIOS BÁSICOS	\$153,200.00	\$18,527.24	\$171,727.24	\$171,727.24	\$0.00	\$171,727.24	\$0.00	\$0.00	\$171,727.24	\$171,727.24	\$0.00
3110	Energía eléctrica	\$50,000.00	\$17,563.00	\$67,563.00	\$67,563.00	\$0.00	\$67,563.00	\$0.00	\$0.00	\$67,563.00	\$67,563.00	\$0.00
3111	Energía eléctrica	\$50,000.00	\$17,563.00	\$67,563.00	\$67,563.00	\$0.00	\$67,563.00	\$0.00	\$0.00	\$67,563.00	\$67,563.00	\$0.00
3130	Agua	\$10,200.00	-\$6,689.00	\$3,511.00	\$3,511.00	\$0.00	\$3,511.00	\$0.00	\$0.00	\$3,511.00	\$3,511.00	\$0.00
3131	Agua	\$10,200.00	-\$6,689.00	\$3,511.00	\$3,511.00	\$0.00	\$3,511.00	\$0.00	\$0.00	\$3,511.00	\$3,511.00	\$0.00
3140	Telefonía tradicional	\$30,000.00	-\$6,079.74	\$23,920.26	\$23,920.26	\$0.00	\$23,920.26	\$0.00	\$0.00	\$23,920.26	\$23,920.26	\$0.00
3141	Telefonía tradicional	\$30,000.00	-\$6,079.74	\$23,920.26	\$23,920.26	\$0.00	\$23,920.26	\$0.00	\$0.00	\$23,920.26	\$23,920.26	\$0.00
3170	Servicios de acceso de Internet, redes y procesamiento	\$15,000.00	\$3,239.10	\$18,239.10	\$18,239.10	\$0.00	\$18,239.10	\$0.00	\$0.00	\$18,239.10	\$18,239.10	\$0.00
3171	Servicios de acceso de Internet, redes y procesamiento	\$15,000.00	\$3,239.10	\$18,239.10	\$18,239.10	\$0.00	\$18,239.10	\$0.00	\$0.00	\$18,239.10	\$18,239.10	\$0.00
3180	Servicios postales y telegráficos	\$48,000.00	\$10,493.88	\$58,493.88	\$58,493.88	\$0.00	\$58,493.88	\$0.00	\$0.00	\$58,493.88	\$58,493.88	\$0.00
3181	Servicios postales y telegráficos	\$0.00	\$58,208.88	\$58,208.88	\$58,208.88	\$0.00	\$58,208.88	\$0.00	\$0.00	\$58,208.88	\$58,208.88	\$0.00
3182	SERVICIOS POSTALES	\$48,000.00	-\$47,715.00	\$285.00	\$285.00	\$0.00	\$285.00	\$0.00	\$0.00	\$285.00	\$285.00	\$0.00
3200	SERVICIOS DE ARRENDAMIENTO	\$682,872.00	\$30,681.09	\$713,553.09	\$713,553.09	\$0.00	\$713,553.09	\$0.00	\$0.00	\$713,553.09	\$713,553.09	\$0.00
3220	Arrendamiento de edificios	\$579,072.00	\$5,568.00	\$584,640.00	\$584,640.00	\$0.00	\$584,640.00	\$0.00	\$0.00	\$584,640.00	\$584,640.00	\$0.00
3221	Arrendamiento de edificios	\$579,072.00	\$5,568.00	\$584,640.00	\$584,640.00	\$0.00	\$584,640.00	\$0.00	\$0.00	\$584,640.00	\$584,640.00	\$0.00
3230	Arrendamiento de mobiliario y equipo de administración,	\$88,800.00	\$26,437.09	\$115,237.09	\$115,237.09	\$0.00	\$115,237.09	\$0.00	\$0.00	\$115,237.09	\$115,237.09	\$0.00

TRIBUNAL ELECTORAL DEL ESTADO SAN LUIS POTOSÍ
SAN LUIS POTOSÍ
Estado del Ejercicio del Presupuesto por Fuente de Financiamiento Al 31/dic./2021

Objeto del Gasto	Unidad Administrativa		Presupuesto Vigente	Comprometido	Presupuesto Disponible para Comprometer	Devengado	Comprometido o No Devengado	Presupuesto Sin Devengar	Ejercido	Pagado	Cuentas por Pagar Deuda	
	Aprobado	Ampliaciones / (Reducciones)										
3231	Arrendamiento de mobiliario y equipo de administración,	\$88,800.00	\$26,437.09	\$115,237.09	\$115,237.09	\$0.00	\$115,237.09	\$0.00	\$0.00	\$115,237.09	\$115,237.09	\$0.00
3270	Arrendamiento de activos intangibles	\$15,000.00	-\$12,060.00	\$2,940.00	\$2,940.00	\$0.00	\$2,940.00	\$0.00	\$0.00	\$2,940.00	\$2,940.00	\$0.00
3271	Arrendamiento de activos intangibles	\$15,000.00	-\$12,060.00	\$2,940.00	\$2,940.00	\$0.00	\$2,940.00	\$0.00	\$0.00	\$2,940.00	\$2,940.00	\$0.00
3290	Otros arrendamientos	\$0.00	\$10,736.00	\$10,736.00	\$10,736.00	\$0.00	\$10,736.00	\$0.00	\$0.00	\$10,736.00	\$10,736.00	\$0.00
3291	Otros arrendamientos	\$0.00	\$10,736.00	\$10,736.00	\$10,736.00	\$0.00	\$10,736.00	\$0.00	\$0.00	\$10,736.00	\$10,736.00	\$0.00
3300	SERVICIOS PROFESIONALES, CIENTÍFICOS, TÉCNICOS	\$750,629.52	\$142,914.10	\$893,543.62	\$893,543.62	\$0.00	\$893,543.62	\$0.00	\$0.00	\$893,543.62	\$893,543.62	\$0.00
3310	Servicios legales, de contabilidad, auditoría y relacionad	\$6,000.00	-\$2,850.00	\$3,150.00	\$3,150.00	\$0.00	\$3,150.00	\$0.00	\$0.00	\$3,150.00	\$3,150.00	\$0.00
3311	Servicios legales, de contabilidad, auditoría y relacionad	\$6,000.00	-\$2,850.00	\$3,150.00	\$3,150.00	\$0.00	\$3,150.00	\$0.00	\$0.00	\$3,150.00	\$3,150.00	\$0.00
3340	Servicios de capacitación	\$0.00	\$6,960.00	\$6,960.00	\$6,960.00	\$0.00	\$6,960.00	\$0.00	\$0.00	\$6,960.00	\$6,960.00	\$0.00
3341	Servicios de capacitación	\$0.00	\$6,960.00	\$6,960.00	\$6,960.00	\$0.00	\$6,960.00	\$0.00	\$0.00	\$6,960.00	\$6,960.00	\$0.00
3360	Servicios de apoyo administrativo, traducción, fotocopiad	\$0.00	\$998.76	\$998.76	\$998.76	\$0.00	\$998.76	\$0.00	\$0.00	\$998.76	\$998.76	\$0.00
3361	Servicios de apoyo administrativo, fotocopiado e impresi	\$0.00	\$998.76	\$998.76	\$998.76	\$0.00	\$998.76	\$0.00	\$0.00	\$998.76	\$998.76	\$0.00
3380	Servicios de vigilancia	\$0.00	\$5,189.99	\$5,189.99	\$5,189.99	\$0.00	\$5,189.99	\$0.00	\$0.00	\$5,189.99	\$5,189.99	\$0.00
3381	Servicios de vigilancia	\$0.00	\$5,189.99	\$5,189.99	\$5,189.99	\$0.00	\$5,189.99	\$0.00	\$0.00	\$5,189.99	\$5,189.99	\$0.00
3390	Servicios profesionales, científicos y técnicos integrales	\$744,629.52	\$132,615.35	\$877,244.87	\$877,244.87	\$0.00	\$877,244.87	\$0.00	\$0.00	\$877,244.87	\$877,244.87	\$0.00
3391	Servicios profesionales, científicos y técnicos integrales	\$744,629.52	\$132,615.35	\$877,244.87	\$877,244.87	\$0.00	\$877,244.87	\$0.00	\$0.00	\$877,244.87	\$877,244.87	\$0.00
3400	SERVICIOS FINANCIEROS, BANCARIOS Y COMERCIA	\$500.00	\$8,978.16	\$9,478.16	\$9,478.16	\$0.00	\$9,478.16	\$0.00	\$0.00	\$9,478.16	\$9,478.16	\$0.00
3410	Servicios financieros y bancarios	\$500.00	-\$349.20	\$150.80	\$150.80	\$0.00	\$150.80	\$0.00	\$0.00	\$150.80	\$150.80	\$0.00
3411	Servicios financieros y bancarios	\$500.00	-\$349.20	\$150.80	\$150.80	\$0.00	\$150.80	\$0.00	\$0.00	\$150.80	\$150.80	\$0.00
3450	Seguro de bienes patrimoniales	\$0.00	\$9,327.36	\$9,327.36	\$9,327.36	\$0.00	\$9,327.36	\$0.00	\$0.00	\$9,327.36	\$9,327.36	\$0.00
3451	Seguro de bienes patrimoniales	\$0.00	\$9,327.36	\$9,327.36	\$9,327.36	\$0.00	\$9,327.36	\$0.00	\$0.00	\$9,327.36	\$9,327.36	\$0.00
3500	SERVICIOS DE INSTALACIÓN, REPARACIÓN, MANTE	\$153,600.00	-\$48,844.24	\$104,755.76	\$104,755.76	\$0.00	\$104,755.76	\$0.00	\$0.00	\$104,755.76	\$104,755.76	\$0.00
3510	Conservación y mantenimiento menor de inmuebles	\$100,000.00	-\$29,852.76	\$70,147.24	\$70,147.24	\$0.00	\$70,147.24	\$0.00	\$0.00	\$70,147.24	\$70,147.24	\$0.00
3511	Conservación y mantenimiento menor de inmuebles	\$100,000.00	-\$29,852.76	\$70,147.24	\$70,147.24	\$0.00	\$70,147.24	\$0.00	\$0.00	\$70,147.24	\$70,147.24	\$0.00
3520	Instalación, reparación y mantenimiento de mobiliario y e	\$12,000.00	-\$8,960.80	\$3,039.20	\$3,039.20	\$0.00	\$3,039.20	\$0.00	\$0.00	\$3,039.20	\$3,039.20	\$0.00
3521	Instalación, reparación y mantenimiento de mobiliario y e	\$12,000.00	-\$8,960.80	\$3,039.20	\$3,039.20	\$0.00	\$3,039.20	\$0.00	\$0.00	\$3,039.20	\$3,039.20	\$0.00
3530	Instalación, reparación y mantenimiento de equipo de có	\$22,000.00	-\$1,617.00	\$20,383.00	\$20,383.00	\$0.00	\$20,383.00	\$0.00	\$0.00	\$20,383.00	\$20,383.00	\$0.00
3531	Instalación, reparación y mantenimiento de equipo de có	\$22,000.00	-\$1,617.00	\$20,383.00	\$20,383.00	\$0.00	\$20,383.00	\$0.00	\$0.00	\$20,383.00	\$20,383.00	\$0.00
3550	Reparación y mantenimiento de equipo de transporte	\$10,000.00	-\$4,857.28	\$5,142.72	\$5,142.72	\$0.00	\$5,142.72	\$0.00	\$0.00	\$5,142.72	\$5,142.72	\$0.00
3551	Reparación y mantenimiento de equipo de transporte	\$10,000.00	-\$5,022.00	\$4,978.00	\$4,978.00	\$0.00	\$4,978.00	\$0.00	\$0.00	\$4,978.00	\$4,978.00	\$0.00
3558	Servicios de limpieza y manejos de desechos	\$0.00	\$164.72	\$164.72	\$164.72	\$0.00	\$164.72	\$0.00	\$0.00	\$164.72	\$164.72	\$0.00

TRIBUNAL ELECTORAL DEL ESTADO SAN LUIS POTOSI
SAN LUIS POTOSI
Estado del Ejercicio del Presupuesto por Fuente de Financiamiento Al 31/dic./2021

Unidad Administrativa		Aprobado	Ampliaciones / (Reducciones)	Presupuesto Vigente	Comprometido	Presupuesto Disponible para Comprometer	Devengado	Comprometido o No Devengado	Presupuesto Sin Devengar	Ejercido	Pagado	Cuentas por Pagar Deuda
Objeto	Gasto											
3580	Servicios de limpieza y manejo de desechos	\$0.00	\$5,162.00	\$5,162.00	\$5,162.00	\$0.00	\$5,162.00	\$0.00	\$0.00	\$5,162.00	\$5,162.00	\$0.00
3581	Servicios de limpieza y manejo de desechos	\$0.00	\$5,162.00	\$5,162.00	\$5,162.00	\$0.00	\$5,162.00	\$0.00	\$0.00	\$5,162.00	\$5,162.00	\$0.00
3590	Servicios de jardinería y fumigación	\$9,600.00	-\$8,718.40	\$881.60	\$881.60	\$0.00	\$881.60	\$0.00	\$0.00	\$881.60	\$881.60	\$0.00
3591	Servicios de jardinería y fumigación	\$9,600.00	-\$8,718.40	\$881.60	\$881.60	\$0.00	\$881.60	\$0.00	\$0.00	\$881.60	\$881.60	\$0.00
3600	SERVICIOS DE COMUNICACIÓN SOCIAL Y PUBLICIDAD	\$12,000.00	-\$12,000.00	\$0.00	\$0.00	\$0.00	\$0.00	\$0.00	\$0.00	\$0.00	\$0.00	\$0.00
3610	Difusión por radio, televisión y otros medios de mensajes	\$12,000.00	-\$12,000.00	\$0.00	\$0.00	\$0.00	\$0.00	\$0.00	\$0.00	\$0.00	\$0.00	\$0.00
3611	Difusión por radio, televisión y otros medios de mensajes	\$12,000.00	-\$12,000.00	\$0.00	\$0.00	\$0.00	\$0.00	\$0.00	\$0.00	\$0.00	\$0.00	\$0.00
3700	SERVICIOS DE TRASLADOS Y VIÁTICOS	\$109,037.00	-\$3,932.07	\$105,104.93	\$105,104.93	\$0.00	\$105,104.93	\$0.00	\$0.00	\$105,104.93	\$105,104.93	\$0.00
3710	Pasajes aéreos	\$0.00	\$41,479.00	\$41,479.00	\$41,479.00	\$0.00	\$41,479.00	\$0.00	\$0.00	\$41,479.00	\$41,479.00	\$0.00
3711	Pasajes aéreos	\$0.00	\$41,479.00	\$41,479.00	\$41,479.00	\$0.00	\$41,479.00	\$0.00	\$0.00	\$41,479.00	\$41,479.00	\$0.00
3720	Pasajes terrestres	\$0.00	\$1,079.45	\$1,079.45	\$1,079.45	\$0.00	\$1,079.45	\$0.00	\$0.00	\$1,079.45	\$1,079.45	\$0.00
3721	Pasajes terrestres	\$0.00	\$1,079.45	\$1,079.45	\$1,079.45	\$0.00	\$1,079.45	\$0.00	\$0.00	\$1,079.45	\$1,079.45	\$0.00
3750	Viáticos en el país	\$100,637.00	-\$38,090.52	\$62,546.48	\$62,546.48	\$0.00	\$62,546.48	\$0.00	\$0.00	\$62,546.48	\$62,546.48	\$0.00
3751	Viáticos en el país	\$100,637.00	-\$38,090.52	\$62,546.48	\$62,546.48	\$0.00	\$62,546.48	\$0.00	\$0.00	\$62,546.48	\$62,546.48	\$0.00
3790	Otros servicios de traslado y hospedaje	\$8,400.00	-\$8,400.00	\$0.00	\$0.00	\$0.00	\$0.00	\$0.00	\$0.00	\$0.00	\$0.00	\$0.00
3791	Otros servicios de traslado y hospedaje	\$8,400.00	-\$8,400.00	\$0.00	\$0.00	\$0.00	\$0.00	\$0.00	\$0.00	\$0.00	\$0.00	\$0.00
3800	SERVICIOS OFICIALES	\$100,000.00	-\$86,299.99	\$13,700.01	\$13,700.01	\$0.00	\$13,700.01	\$0.00	\$0.00	\$13,700.01	\$13,700.01	\$0.00
3820	Gastos de orden social y cultural	\$0.00	\$13,700.01	\$13,700.01	\$13,700.01	\$0.00	\$13,700.01	\$0.00	\$0.00	\$13,700.01	\$13,700.01	\$0.00
3821	Gastos de orden social y cultural	\$0.00	\$13,700.01	\$13,700.01	\$13,700.01	\$0.00	\$13,700.01	\$0.00	\$0.00	\$13,700.01	\$13,700.01	\$0.00
3830	Congresos y convenciones	\$100,000.00	-\$100,000.00	\$0.00	\$0.00	\$0.00	\$0.00	\$0.00	\$0.00	\$0.00	\$0.00	\$0.00
3831	Congresos y convenciones	\$100,000.00	-\$100,000.00	\$0.00	\$0.00	\$0.00	\$0.00	\$0.00	\$0.00	\$0.00	\$0.00	\$0.00
3900	OTROS SERVICIOS GENERALES	\$527,200.00	\$64,846.00	\$592,046.00	\$592,046.00	\$0.00	\$592,046.00	\$0.00	\$0.00	\$475,636.00	\$475,636.00	\$116,410.00
3920	Impuestos y derechos	\$1,200.00	\$1,960.00	\$3,160.00	\$3,160.00	\$0.00	\$3,160.00	\$0.00	\$0.00	\$3,160.00	\$3,160.00	\$0.00
3921	Impuestos y derechos	\$0.00	\$3,160.00	\$3,160.00	\$3,160.00	\$0.00	\$3,160.00	\$0.00	\$0.00	\$3,160.00	\$3,160.00	\$0.00
3923	TENENCIAS Y CANJES DE PLACAS DE VEHICULOS C	\$1,200.00	-\$1,200.00	\$0.00	\$0.00	\$0.00	\$0.00	\$0.00	\$0.00	\$0.00	\$0.00	\$0.00
3950	Penas, multas, accesorios y actualizaciones	\$0.00	\$7,466.00	\$7,466.00	\$7,466.00	\$0.00	\$7,466.00	\$0.00	\$0.00	\$7,466.00	\$7,466.00	\$0.00
3951	Penas, multas, accesorios y actualizaciones	\$0.00	\$7,466.00	\$7,466.00	\$7,466.00	\$0.00	\$7,466.00	\$0.00	\$0.00	\$7,466.00	\$7,466.00	\$0.00
3980	Impuesto sobre nóminas y otros que se deriven de una n	\$526,000.00	\$55,420.00	\$581,420.00	\$581,420.00	\$0.00	\$581,420.00	\$0.00	\$0.00	\$465,010.00	\$465,010.00	\$116,410.00
3981	Impuesto sobre nóminas y otros que se deriven de una n	\$526,000.00	\$55,420.00	\$581,420.00	\$581,420.00	\$0.00	\$581,420.00	\$0.00	\$0.00	\$465,010.00	\$465,010.00	\$116,410.00
5000	BIENES MUEBLES, INMUEBLES E INTANGIBLE	\$300,000.00	\$352,551.66	\$652,551.66	\$652,551.66	\$0.00	\$652,551.66	\$0.00	\$0.00	\$652,551.66	\$652,551.66	\$0.00
5100	MOBILIARIO Y EQUIPO DE ADMINISTRACIÓN	\$300,000.00	\$71,590.66	\$371,590.66	\$371,590.66	\$0.00	\$371,590.66	\$0.00	\$0.00	\$371,590.66	\$371,590.66	\$0.00

TRIBUNAL ELECTORAL DEL ESTADO SAN LUIS POTOSÍ
SAN LUIS POTOSÍ
Estado del Ejercicio del Presupuesto por Fuente de Financiamiento Al 31/dic./2021

Objeto del Gasto	Unidad Administrativa		Presupuesto Vigente	Comprometido	Presupuesto Disponible para Comprometer	Devengado	Comprometido o No Devengado	Presupuesto Sin Devengar	Ejercido	Pagado	Cuentas por Pagar Deuda
	Aprobado	Ampliaciones / (Reducciones)									
5110 Muebles de oficina y estantería	\$0.00	\$65,353.17	\$65,353.17	\$65,353.17	\$0.00	\$65,353.17	\$0.00	\$0.00	\$65,353.17	\$65,353.17	\$0.00
5111 Muebles de oficina y estantería	\$0.00	\$65,353.17	\$65,353.17	\$65,353.17	\$0.00	\$65,353.17	\$0.00	\$0.00	\$65,353.17	\$65,353.17	\$0.00
5150 Equipo de cómputo y de tecnologías de la información	\$300,000.00	\$6,237.49	\$306,237.49	\$306,237.49	\$0.00	\$306,237.49	\$0.00	\$0.00	\$306,237.49	\$306,237.49	\$0.00
5151 Equipo de cómputo y de tecnología de la información	\$300,000.00	\$6,237.49	\$306,237.49	\$306,237.49	\$0.00	\$306,237.49	\$0.00	\$0.00	\$306,237.49	\$306,237.49	\$0.00
5400 VEHÍCULOS Y EQUIPO DE TRANSPORTE	\$0.00	\$263,561.00	\$263,561.00	\$263,561.00	\$0.00	\$263,561.00	\$0.00	\$0.00	\$263,561.00	\$263,561.00	\$0.00
5410 Vehículos y equipo terrestre	\$0.00	\$263,561.00	\$263,561.00	\$263,561.00	\$0.00	\$263,561.00	\$0.00	\$0.00	\$263,561.00	\$263,561.00	\$0.00
5411 Vehículos y equipo terrestre	\$0.00	\$263,561.00	\$263,561.00	\$263,561.00	\$0.00	\$263,561.00	\$0.00	\$0.00	\$263,561.00	\$263,561.00	\$0.00
5600 MAQUINARIA, OTROS EQUIPOS Y HERRAMIENTAS	\$0.00	\$5,104.00	\$5,104.00	\$5,104.00	\$0.00	\$5,104.00	\$0.00	\$0.00	\$5,104.00	\$5,104.00	\$0.00
5650 Equipo de comunicación y telecomunicación	\$0.00	\$5,104.00	\$5,104.00	\$5,104.00	\$0.00	\$5,104.00	\$0.00	\$0.00	\$5,104.00	\$5,104.00	\$0.00
5651 Equipo de comunicación y telecomunicación	\$0.00	\$5,104.00	\$5,104.00	\$5,104.00	\$0.00	\$5,104.00	\$0.00	\$0.00	\$5,104.00	\$5,104.00	\$0.00
5900 ACTIVOS INTANGIBLES	\$0.00	\$12,296.00	\$12,296.00	\$12,296.00	\$0.00	\$12,296.00	\$0.00	\$0.00	\$12,296.00	\$12,296.00	\$0.00
5970 Licencias informáticas e intelectuales	\$0.00	\$12,296.00	\$12,296.00	\$12,296.00	\$0.00	\$12,296.00	\$0.00	\$0.00	\$12,296.00	\$12,296.00	\$0.00
5971 Licencias informáticas e intelectuales	\$0.00	\$12,296.00	\$12,296.00	\$12,296.00	\$0.00	\$12,296.00	\$0.00	\$0.00	\$12,296.00	\$12,296.00	\$0.00
9000 DEUDA PÚBLICA	\$0.00	\$1,026,227.40	\$1,026,227.40	\$1,026,227.40	\$0.00	\$1,026,227.40	\$0.00	\$0.00	\$1,026,227.40	\$1,026,227.40	\$0.00
9900 ADEUDOS DE EJERCICIOS FISCALES ANTERIORES (\$0.00	\$1,026,227.40	\$1,026,227.40	\$1,026,227.40	\$0.00	\$1,026,227.40	\$0.00	\$0.00	\$1,026,227.40	\$1,026,227.40	\$0.00
9910 ADEFAS	\$0.00	\$1,026,227.40	\$1,026,227.40	\$1,026,227.40	\$0.00	\$1,026,227.40	\$0.00	\$0.00	\$1,026,227.40	\$1,026,227.40	\$0.00
9911 ADEFAS	\$0.00	\$1,026,227.40	\$1,026,227.40	\$1,026,227.40	\$0.00	\$1,026,227.40	\$0.00	\$0.00	\$1,026,227.40	\$1,026,227.40	\$0.00
RECURSOS ESTATALES	\$32,722,932.00	\$843,524.14	\$33,566,456.14	\$33,566,456.14	\$0.00	\$33,566,456.14	\$0.00	\$0.00	\$32,504,052.45	\$32,504,052.45	\$1,062,403.69
Total Final	\$32,722,932.00	\$843,524.14	\$33,566,456.14	\$33,566,456.14	\$0.00	\$33,566,456.14	\$0.00	\$0.00	\$32,504,052.45	\$32,504,052.45	\$1,062,403.69

**TRIBUNAL ELECTORAL DEL ESTADO SAN LUIS POTOSI
SAN LUIS POTOSI**

Estado del Ejercicio del Presupuesto por Fuente de Financiamiento Al 31/dic./2021

Fecha y hora de Impresión | 03/mar /2022
08:54 a m.

Aprobado	Ampliaciones / (Reducciones)	Presupuesto Vigente	Comprometido	Presupuesto Disponible para Comprometer	Devengado	Comprometid o No Devengado	Presupuesto Sin Devengar	Ejercido	Pagado	Cuentas por Pagar Deuda
----------	---------------------------------	------------------------	--------------	---	-----------	----------------------------------	-----------------------------	----------	--------	-------------------------------

MAGDA.DENNISE ADRIANA PORRAS GUERRERO
PRESIDENTA DEL TRIBUNAL ELECTORAL

LIC.CESAR J.PORRAS FLÓRES
SECRETARIO EJECUTIVO



Usr: ignaciac
Rep: rptEstadoPresupuestoEgresos_UA3_GB_SC

TRIBUNAL ELECTORAL DEL ESTADO SAN LUIS POTOSI SAN LUIS POTOSI


Estado Analítico del Ejercicio del Presupuesto de Egresos
Clasificación Administrativa - Orden de Gobierno


| Del 01/ene./2021 Al 31/dic./2021

Fecha y 27/ene./2022

hora de Impresión 01:00 p. m.

Concepto	Egresos					
	Aprobado	Ampliaciones / (Reducciones)	Modificado	Devengado	Pagado	Subejercicio
	1	2	3=(1+2)	4	5	6 = (3 - 4)
TOTAL DEL GASTO	\$32,722,932.00	\$843,524.14	\$33,566,456.14	\$33,566,456.14	\$32,504,052.45	\$0.00
ORGANOS AUTÓNOMOS	\$32,722,932.00	\$843,524.14	\$33,566,456.14	\$33,566,456.14	\$32,504,052.45	\$0.00


MAGDA.DENISE ADRIANA PORRAS GUERRERO
PRESIDENTA DEL TRIBUNAL ELECTORAL


LIC.CESAR J.PORRAS FLORES
SECRETARIO EJECUTIVO



Usu: ignacio
Rep: rptEstadoPresupuestoEgresos_UA3_GB_SC

TRIBUNAL ELECTORAL DEL ESTADO SAN LUIS POTOSI SAN LUIS POTOSI


Estado Analítico del Ejercicio del Presupuesto de Egresos
Clasificación Administrativa - Sector Paraestatal


Del 01/ene./2021 Al 31/dic./2021

Fecha y 27/ene./2022

hora de Impresión 01:01 p. m.

Concepto	Egresos					
	Aprobado	Ampliaciones / (Reducciones)	Modificado	Devengado	Pagado	Subejercicio
	1	2	3=(1+2)	4	5	6 = { 3 - 4 }


MAGDA.DENNISE ADRIANA PORRAS GUERRERO
PRESIDENTA DEL TRIBUNAL ELECTORAL


LIC.CESAR J.PORRAS FLORES
SECRETARIO EJECUTIVO



TRIBUNAL ELECTORAL DEL ESTADO SAN LUIS POTOSI
SAN LUIS POTOSI

Estado Analítico del Ejercicio del Presupuesto de Egresos

Clasificación Funcional (Finalidad y Función)


| Del 01/ene./2021 Al 31/dic./2021


Fecha y 03/mar./2022

hora de Impresión 09:06 a. m.

Usu: ignacio
Rep: rptEstadoPresupuestoEgresos_FN3

Concepto	Egresos					
	Aprobado	Ampliaciones / (Reducciones)	Modificado	Devengado	Pagado	Subejercicio
	1	2	3=(1+2)	4	5	6 = (3 - 4)
GOBIERNO	\$32,722,932.00	\$843,524.14	\$33,566,456.14	\$33,566,456.14	\$32,504,052.45	\$0.00
JUSTICIA	\$32,722,932.00	\$843,524.14	\$33,566,456.14	\$33,566,456.14	\$32,504,052.45	\$0.00
Total del Gasto	\$32,722,932.00	\$843,524.14	\$33,566,456.14	\$33,566,456.14	\$32,504,052.45	\$0.00


MAGDA.DENNISE ADRIANA PORRAS GUERRERO
PRESIDENTA DEL TRIBUNAL ELECTORAL


LIC.CESAR J.PORRAS FLORES
SECRETARIO EJECUTIVO



Usr: ignacio
Rep: rptEstadoPresupuestoEgresos_PY

TRIBUNAL ELECTORAL DEL ESTADO SAN LUIS POTOSI
SAN LUIS POTOSI
Estado del Ejercicio del Presupuesto por Proyecto / Proceso AJ 31/dic./2021

Fecha y hora de Impresión: 24/feb./2022 12:04 p. m.

Objeto del Gasto	Unidad Administrativa	Aprobado	Ampliaciones / Reducciones	Presupuesto Vigente	Comprometido	Presupuesto Disponible para Comprometer	Devengado	Comprometido o No Devengado	Presupuesto Sin Devengar	Ejercido	Pagado	Cuentas por Pagar Deuda
01	RECURSOS HUMANOS											
1000	SERVICIOS PERSONALES	\$29,663,893.48	-5,876,444.87	\$23,787,448.61	\$23,787,448.61	\$0.00	\$23,787,448.61	\$0.00	\$0.00	\$27,841,454.92	\$27,841,454.92	\$945,993.69
1100	REMUNERACIONES AL PERSONAL DE CARÁCTER PE	\$15,242,252.04	\$848,232.15	\$16,090,484.19	\$16,090,484.19	\$0.00	\$16,090,484.19	\$0.00	\$0.00	\$16,090,484.19	\$16,090,484.19	\$0.00
1130	Sueldos base al personal permanente	\$15,242,252.04	\$848,232.15	\$16,090,484.19	\$16,090,484.19	\$0.00	\$16,090,484.19	\$0.00	\$0.00	\$16,090,484.19	\$16,090,484.19	\$0.00
1131	Sueldos base al personal permanente	\$9,928,241.64	\$300,504.45	\$10,228,746.09	\$10,228,746.09	\$0.00	\$10,228,746.09	\$0.00	\$0.00	\$10,228,746.09	\$10,228,746.09	\$0.00
1132	COMPENSACION GARANTIZADA	\$5,314,010.40	\$547,727.70	\$5,861,738.10	\$5,861,738.10	\$0.00	\$5,861,738.10	\$0.00	\$0.00	\$5,861,738.10	\$5,861,738.10	\$0.00
1200	REMUNERACIONES AL PERSONAL DE CARÁCTER TR	\$1,974,390.00	-\$1,974,390.00	\$0.00	\$0.00	\$0.00	\$0.00	\$0.00	\$0.00	\$0.00	\$0.00	\$0.00
1220	Sueldos base al personal eventual	\$1,974,390.00	-\$1,974,390.00	\$0.00	\$0.00	\$0.00	\$0.00	\$0.00	\$0.00	\$0.00	\$0.00	\$0.00
1221	Sueldos base al personal eventual	\$1,974,390.00	-\$1,974,390.00	\$0.00	\$0.00	\$0.00	\$0.00	\$0.00	\$0.00	\$0.00	\$0.00	\$0.00
1300	REMUNERACIONES ADICIONALES Y ESPECIALES	\$2,881,847.16	\$1,197,718.14	\$4,079,565.30	\$4,079,565.30	\$0.00	\$4,079,565.30	\$0.00	\$0.00	\$4,079,565.30	\$4,079,565.30	\$0.00
1320	Primas de vacaciones, dominical y gratificación de fin de	\$2,881,847.16	\$1,197,718.14	\$4,079,565.30	\$4,079,565.30	\$0.00	\$4,079,565.30	\$0.00	\$0.00	\$4,079,565.30	\$4,079,565.30	\$0.00
1321	Primas de vacaciones, dominical y gratificación de fin de	\$397,496.16	\$7,102.38	\$404,598.54	\$404,598.54	\$0.00	\$404,598.54	\$0.00	\$0.00	\$404,598.54	\$404,598.54	\$0.00
1323	GRATIFICACION DE FIN DE AÑO (AGUINALDO)	\$2,484,351.00	\$1,190,615.76	\$3,674,966.76	\$3,674,966.76	\$0.00	\$3,674,966.76	\$0.00	\$0.00	\$3,674,966.76	\$3,674,966.76	\$0.00
1400	SEGURIDAD SOCIAL	\$3,802,257.44	\$177,146.88	\$3,979,404.32	\$3,979,404.32	\$0.00	\$3,979,404.32	\$0.00	\$0.00	\$3,530,247.82	\$3,530,247.82	\$449,156.50
1410	Aportaciones de seguridad social	\$1,373,853.10	\$64,206.79	\$1,438,059.89	\$1,438,059.89	\$0.00	\$1,438,059.89	\$0.00	\$0.00	\$1,319,798.88	\$1,319,798.88	\$118,261.01
1411	Aportaciones de seguridad social	\$1,373,853.10	\$64,206.79	\$1,438,059.89	\$1,438,059.89	\$0.00	\$1,438,059.89	\$0.00	\$0.00	\$1,319,798.88	\$1,319,798.88	\$118,261.01
1420	Aportaciones a fondos de vivienda	\$954,238.84	\$57,468.42	\$1,011,707.26	\$1,011,707.26	\$0.00	\$1,011,707.26	\$0.00	\$0.00	\$848,704.57	\$848,704.57	\$163,002.69
1421	Aportaciones a fondos de vivienda	\$954,238.84	\$57,468.42	\$1,011,707.26	\$1,011,707.26	\$0.00	\$1,011,707.26	\$0.00	\$0.00	\$848,704.57	\$848,704.57	\$163,002.69
1430	Aportaciones al sistema para el retiro	\$973,323.21	\$67,117.55	\$1,040,440.76	\$1,040,440.76	\$0.00	\$1,040,440.76	\$0.00	\$0.00	\$872,547.96	\$872,547.96	\$167,892.80
1431	Aportaciones al sistema para el retiro	\$377,989.44	\$26,693.27	\$404,682.71	\$404,682.71	\$0.00	\$404,682.71	\$0.00	\$0.00	\$339,481.66	\$339,481.66	\$65,201.05
1432	RETIRO CESANTIA Y VEJEZ	\$595,333.77	\$40,424.28	\$635,758.05	\$635,758.05	\$0.00	\$635,758.05	\$0.00	\$0.00	\$533,066.30	\$533,066.30	\$102,691.75
1440	Aportaciones para seguros	\$500,842.29	-\$11,645.88	\$489,196.41	\$489,196.41	\$0.00	\$489,196.41	\$0.00	\$0.00	\$489,196.41	\$489,196.41	\$0.00
1444	SEGURO DE GASTOS MEDICOS MAYORES	\$500,842.29	-\$11,645.88	\$489,196.41	\$489,196.41	\$0.00	\$489,196.41	\$0.00	\$0.00	\$489,196.41	\$489,196.41	\$0.00
1500	OTRAS PRESTACIONES SOCIALES Y ECONÓMICAS	\$3,860,895.76	-\$1,262,743.33	\$2,698,152.43	\$2,698,152.43	\$0.00	\$2,698,152.43	\$0.00	\$0.00	\$2,201,315.24	\$2,201,315.24	\$496,837.19
1510	Cuotas para el fondo de ahorro y fondo de trabajo	\$992,824.22	\$20,117.22	\$1,012,941.44	\$1,012,941.44	\$0.00	\$1,012,941.44	\$0.00	\$0.00	\$516,104.25	\$516,104.25	\$496,837.19
1511	Cuotas para el fondo de ahorro y fondo de trabajo	\$992,824.22	\$20,117.22	\$1,012,941.44	\$1,012,941.44	\$0.00	\$1,012,941.44	\$0.00	\$0.00	\$516,104.25	\$516,104.25	\$496,837.19
1540	Prestaciones contractuales	\$2,494,939.32	-\$809,728.33	\$1,685,210.99	\$1,685,210.99	\$0.00	\$1,685,210.99	\$0.00	\$0.00	\$1,685,210.99	\$1,685,210.99	\$0.00
1541	Prestaciones contractuales	\$2,494,939.32	-\$809,728.33	\$1,685,210.99	\$1,685,210.99	\$0.00	\$1,685,210.99	\$0.00	\$0.00	\$1,685,210.99	\$1,685,210.99	\$0.00
1590	Otras prestaciones sociales y económicas	\$473,132.22	-\$473,132.22	\$0.00	\$0.00	\$0.00	\$0.00	\$0.00	\$0.00	\$0.00	\$0.00	\$0.00
1591	Otras prestaciones sociales y económicas	\$473,132.22	-\$473,132.22	\$0.00	\$0.00	\$0.00	\$0.00	\$0.00	\$0.00	\$0.00	\$0.00	\$0.00



Url: Ignacio
Rep: rptEstadoPresupuestoEgresos_PY

TRIBUNAL ELECTORAL DEL ESTADO SAN LUIS POTOSÍ
SAN LUIS POTOSÍ
Estado del Ejercicio del Presupuesto por Proyecto / Proceso Al 31/dic./2021

Fecha y hora de Impresión: 24/feb./2022 12:04 p. m.

Unidad Administrativa		Aprobado	Ampliaciones / (Reducciones)	Presupuesto Vigente	Presupuesto Comprometido	Presupuesto Disponible para Comprometer	Devengado	Comprometido o No Devengado	Presupuesto Sin Devengar	Ejercido	Pagado	Cuentas por Pagar Deuda
Objeto del Gasto												
1700	PAGO DE ESTÍMULOS A SERVIDORES PÚBLICOS	\$1,802,251.08	\$137,581.29	\$1,939,842.37	\$1,939,842.37	\$0.00	\$1,939,842.37	\$0.00	\$0.00	\$1,939,842.37	\$1,939,842.37	\$0.00
1710	Estímulos	\$1,802,251.08	\$137,581.29	\$1,939,842.37	\$1,939,842.37	\$0.00	\$1,939,842.37	\$0.00	\$0.00	\$1,939,842.37	\$1,939,842.37	\$0.00
1711	Estímulos	\$1,802,251.08	\$137,581.29	\$1,939,842.37	\$1,939,842.37	\$0.00	\$1,939,842.37	\$0.00	\$0.00	\$1,939,842.37	\$1,939,842.37	\$0.00
9000	DEUDA PÚBLICA	\$0.00	\$919,734.75	\$919,734.75	\$919,734.75	\$0.00	\$919,734.75	\$0.00	\$0.00	\$919,734.75	\$919,734.75	\$0.00
9900	ADEUDOS DE EJERCICIOS FISCALES ANTERIORES (/	\$0.00	\$919,734.75	\$919,734.75	\$919,734.75	\$0.00	\$919,734.75	\$0.00	\$0.00	\$919,734.75	\$919,734.75	\$0.00
9910	ADEFAS	\$0.00	\$919,734.75	\$919,734.75	\$919,734.75	\$0.00	\$919,734.75	\$0.00	\$0.00	\$919,734.75	\$919,734.75	\$0.00
9911	ADEFAS	\$0.00	\$919,734.75	\$919,734.75	\$919,734.75	\$0.00	\$919,734.75	\$0.00	\$0.00	\$919,734.75	\$919,734.75	\$0.00
RECURSOS HUMANOS		\$25,707,185.36	\$43,249.88	\$25,750,435.24	\$25,750,435.24	\$0.00	\$25,750,435.24	\$0.00	\$0.00	\$25,750,435.24	\$25,750,435.24	\$0.00
02 RECURSOS FINANCIEROS												
2000	MATERIALES Y SUMINISTROS	\$270,000.00	\$226,319.66	\$496,319.66	\$496,319.66	\$0.00	\$496,319.66	\$0.00	\$0.00	\$496,319.66	\$496,319.66	\$0.00
2100	MATERIALES DE ADMINISTRACIÓN, EMISIÓN DE DOC	\$168,000.00	\$103,922.85	\$268,922.85	\$268,922.85	\$0.00	\$268,922.85	\$0.00	\$0.00	\$268,922.85	\$268,922.85	\$0.00
2110	Materiales, útiles y equipos menores de oficina	\$60,000.00	\$88,871.64	\$128,871.64	\$128,871.64	\$0.00	\$128,871.64	\$0.00	\$0.00	\$128,871.64	\$128,871.64	\$0.00
2111	Materiales, útiles y equipos menores de oficina	\$60,000.00	\$88,871.64	\$128,871.64	\$128,871.64	\$0.00	\$128,871.64	\$0.00	\$0.00	\$128,871.64	\$128,871.64	\$0.00
2120	Materiales y útiles de impresión y reproducción	\$15,000.00	-\$5,733.60	\$9,266.40	\$9,266.40	\$0.00	\$9,266.40	\$0.00	\$0.00	\$9,266.40	\$9,266.40	\$0.00
2121	Materiales y útiles de impresión y reproducción	\$15,000.00	-\$5,733.60	\$9,266.40	\$9,266.40	\$0.00	\$9,266.40	\$0.00	\$0.00	\$9,266.40	\$9,266.40	\$0.00
2140	Materiales, útiles y equipos menores de tecnologías de la	\$54,000.00	-\$6,282.14	\$47,717.86	\$47,717.86	\$0.00	\$47,717.86	\$0.00	\$0.00	\$47,717.86	\$47,717.86	\$0.00
2141	Materiales, útiles y equipos menores de tecnologías de la	\$54,000.00	-\$6,282.14	\$47,717.86	\$47,717.86	\$0.00	\$47,717.86	\$0.00	\$0.00	\$47,717.86	\$47,717.86	\$0.00
2150	Material impreso e información digital	\$21,000.00	\$32,701.04	\$53,701.04	\$53,701.04	\$0.00	\$53,701.04	\$0.00	\$0.00	\$53,701.04	\$53,701.04	\$0.00
2151	Material impreso e información digital	\$21,000.00	\$32,701.04	\$53,701.04	\$53,701.04	\$0.00	\$53,701.04	\$0.00	\$0.00	\$53,701.04	\$53,701.04	\$0.00
2160	Material de limpieza	\$15,000.00	\$14,365.91	\$29,365.91	\$29,365.91	\$0.00	\$29,365.91	\$0.00	\$0.00	\$29,365.91	\$29,365.91	\$0.00
2161	Material de limpieza	\$15,000.00	\$14,365.91	\$29,365.91	\$29,365.91	\$0.00	\$29,365.91	\$0.00	\$0.00	\$29,365.91	\$29,365.91	\$0.00
2200	ALIMENTOS Y UTENSILIOS	\$22,378.00	\$152,514.18	\$174,890.18	\$174,890.18	\$0.00	\$174,890.18	\$0.00	\$0.00	\$174,890.18	\$174,890.18	\$0.00
2210	Productos alimenticios para personas	\$21,176.00	\$153,714.18	\$174,890.18	\$174,890.18	\$0.00	\$174,890.18	\$0.00	\$0.00	\$174,890.18	\$174,890.18	\$0.00
2211	Productos alimenticios para personas	\$10,000.00	\$150,622.18	\$160,622.18	\$160,622.18	\$0.00	\$160,622.18	\$0.00	\$0.00	\$160,622.18	\$160,622.18	\$0.00
2212	Alimentación en eventos oficiales	\$11,176.00	\$3,092.00	\$14,268.00	\$14,268.00	\$0.00	\$14,268.00	\$0.00	\$0.00	\$14,268.00	\$14,268.00	\$0.00
2230	Utensilios para el servicio de alimentación	\$1,200.00	-\$1,200.00	\$0.00	\$0.00	\$0.00	\$0.00	\$0.00	\$0.00	\$0.00	\$0.00	\$0.00
2231	Utensilios para el servicio de alimentación	\$1,200.00	-\$1,200.00	\$0.00	\$0.00	\$0.00	\$0.00	\$0.00	\$0.00	\$0.00	\$0.00	\$0.00
2400	MATERIALES Y ARTÍCULOS DE CONSTRUCCIÓN Y DE	\$34,800.00	-\$20,804.26	\$13,995.75	\$13,995.75	\$0.00	\$13,995.75	\$0.00	\$0.00	\$13,995.75	\$13,995.75	\$0.00
2450	Vidrio y productos de vidrio	\$3,000.00	-\$3,000.00	\$0.00	\$0.00	\$0.00	\$0.00	\$0.00	\$0.00	\$0.00	\$0.00	\$0.00
2451	Vidrio y productos de vidrio	\$3,000.00	-\$3,000.00	\$0.00	\$0.00	\$0.00	\$0.00	\$0.00	\$0.00	\$0.00	\$0.00	\$0.00



Ucr: ignacio
Rep: rptEstadoPresupuestoEgresos_PY

TRIBUNAL ELECTORAL DEL ESTADO SAN LUIS POTOSI
SAN LUIS POTOSI
Estado del Ejercicio del Presupuesto por Proyecto / Proceso Al 31/dic./2021

Fecha y hora de Impresión 24/feb./2022 12:04 p. m.

Objeto del Gasto	Unidad Administrativa	Aprobado	Ampliaciones / (Reducciones)	Presupuesto Vigente	Comprometido	Presupuesto Disponible para Comprometer	Devengado	Comprometido o No Devengado	Presupuesto Sin Devengar	Ejercido	Pagado	Cuentas por Pagar Deuda
2460	Material eléctrico y electrónico	\$4,800.00	\$9,195.75	\$13,995.75	\$13,995.75	\$0.00	\$13,995.75	\$0.00	\$0.00	\$13,995.75	\$13,995.75	\$0.00
2481	Material eléctrico y electrónico	\$4,800.00	\$9,195.75	\$13,995.75	\$13,995.75	\$0.00	\$13,995.75	\$0.00	\$0.00	\$13,995.75	\$13,995.75	\$0.00
2480	Materiales complementarios	\$15,000.00	-\$15,000.00	\$0.00	\$0.00	\$0.00	\$0.00	\$0.00	\$0.00	\$0.00	\$0.00	\$0.00
2481	Materiales complementarios	\$15,000.00	-\$15,000.00	\$0.00	\$0.00	\$0.00	\$0.00	\$0.00	\$0.00	\$0.00	\$0.00	\$0.00
2490	Otros materiales y artículos de construcción y reparación	\$12,000.00	-\$12,000.00	\$0.00	\$0.00	\$0.00	\$0.00	\$0.00	\$0.00	\$0.00	\$0.00	\$0.00
2491	Otros materiales y artículos de construcción y reparación	\$12,000.00	-\$12,000.00	\$0.00	\$0.00	\$0.00	\$0.00	\$0.00	\$0.00	\$0.00	\$0.00	\$0.00
2600	COMBUSTIBLES, LUBRICANTES Y ADITIVOS	\$24,000.00	\$7,403.78	\$31,403.78	\$31,403.78	\$0.00	\$31,403.78	\$0.00	\$0.00	\$31,403.78	\$31,403.78	\$0.00
2610	Combustibles, lubricantes y aditivos	\$24,000.00	\$7,403.78	\$31,403.78	\$31,403.78	\$0.00	\$31,403.78	\$0.00	\$0.00	\$31,403.78	\$31,403.78	\$0.00
2611	Combustibles, lubricantes y aditivos	\$24,000.00	\$7,403.78	\$31,403.78	\$31,403.78	\$0.00	\$31,403.78	\$0.00	\$0.00	\$31,403.78	\$31,403.78	\$0.00
2700	VESTUARIO, BLANCOS, PRENDAS DE PROTECCIÓN Y	\$0.00	\$946.00	\$946.00	\$946.00	\$0.00	\$946.00	\$0.00	\$0.00	\$946.00	\$946.00	\$0.00
2720	Prendas de seguridad y protección personal	\$0.00	\$946.00	\$946.00	\$946.00	\$0.00	\$946.00	\$0.00	\$0.00	\$946.00	\$946.00	\$0.00
2721	Prendas de seguridad y protección personal	\$0.00	\$946.00	\$946.00	\$946.00	\$0.00	\$946.00	\$0.00	\$0.00	\$946.00	\$946.00	\$0.00
2900	HERRAMIENTAS, REFACCIONES Y ACCESORIOS MEN	\$23,824.89	-\$17,862.99	\$6,161.10	\$6,161.10	\$0.00	\$6,161.10	\$0.00	\$0.00	\$6,161.10	\$6,161.10	\$0.00
2910	Herramientas menores	\$10,000.00	-\$10,000.00	\$0.00	\$0.00	\$0.00	\$0.00	\$0.00	\$0.00	\$0.00	\$0.00	\$0.00
2911	Herramientas menores	\$10,000.00	-\$10,000.00	\$0.00	\$0.00	\$0.00	\$0.00	\$0.00	\$0.00	\$0.00	\$0.00	\$0.00
2920	Refacciones y accesorios menores de edificios	\$3,800.00	\$1,053.33	\$4,853.33	\$4,853.33	\$0.00	\$4,853.33	\$0.00	\$0.00	\$4,853.33	\$4,853.33	\$0.00
2921	Refacciones y accesorios menores de edificios	\$3,800.00	\$1,053.33	\$4,853.33	\$4,853.33	\$0.00	\$4,853.33	\$0.00	\$0.00	\$4,853.33	\$4,853.33	\$0.00
2930	Refacciones y accesorios menores de mobiliario y equipo	\$5,220.00	-\$4,773.43	\$446.57	\$446.57	\$0.00	\$446.57	\$0.00	\$0.00	\$446.57	\$446.57	\$0.00
2931	Refacciones y accesorios menores de mobiliario y equipo	\$5,220.00	-\$4,773.43	\$446.57	\$446.57	\$0.00	\$446.57	\$0.00	\$0.00	\$446.57	\$446.57	\$0.00
2940	Refacciones y accesorios menores de equipo de cómputo	\$5,004.00	-\$3,942.80	\$1,061.20	\$1,061.20	\$0.00	\$1,061.20	\$0.00	\$0.00	\$1,061.20	\$1,061.20	\$0.00
2941	Refacciones y accesorios menores de equipo de cómputo	\$5,004.00	-\$3,942.80	\$1,061.20	\$1,061.20	\$0.00	\$1,061.20	\$0.00	\$0.00	\$1,061.20	\$1,061.20	\$0.00
3000	SERVICIOS GENERALES	\$2,489,038.52	\$114,870.28	\$2,603,908.81	\$2,603,908.81	\$0.00	\$2,603,908.81	\$0.00	\$0.00	\$2,487,498.81	\$2,487,498.81	\$116,410.00
3100	SERVICIOS BÁSICOS	\$183,300.00	\$18,827.24	\$171,727.24	\$171,727.24	\$0.00	\$171,727.24	\$0.00	\$0.00	\$171,727.24	\$171,727.24	\$0.00
3110	Energía eléctrica	\$50,000.00	\$17,563.00	\$67,563.00	\$67,563.00	\$0.00	\$67,563.00	\$0.00	\$0.00	\$67,563.00	\$67,563.00	\$0.00
3111	Energía eléctrica	\$50,000.00	\$17,563.00	\$67,563.00	\$67,563.00	\$0.00	\$67,563.00	\$0.00	\$0.00	\$67,563.00	\$67,563.00	\$0.00
3130	Agua	\$10,200.00	-\$6,689.00	\$3,511.00	\$3,511.00	\$0.00	\$3,511.00	\$0.00	\$0.00	\$3,511.00	\$3,511.00	\$0.00
3131	Agua	\$10,200.00	-\$6,689.00	\$3,511.00	\$3,511.00	\$0.00	\$3,511.00	\$0.00	\$0.00	\$3,511.00	\$3,511.00	\$0.00
3140	Telefonía tradicional	\$30,000.00	-\$6,079.74	\$23,920.26	\$23,920.26	\$0.00	\$23,920.26	\$0.00	\$0.00	\$23,920.26	\$23,920.26	\$0.00
3141	Telefonía tradicional	\$30,000.00	-\$6,079.74	\$23,920.26	\$23,920.26	\$0.00	\$23,920.26	\$0.00	\$0.00	\$23,920.26	\$23,920.26	\$0.00
3170	Servicios de acceso de Internet, redes y procesamiento d	\$15,000.00	\$3,239.10	\$18,239.10	\$18,239.10	\$0.00	\$18,239.10	\$0.00	\$0.00	\$18,239.10	\$18,239.10	\$0.00
3171	Servicios de acceso de Internet, redes y procesamiento d	\$15,000.00	\$3,239.10	\$18,239.10	\$18,239.10	\$0.00	\$18,239.10	\$0.00	\$0.00	\$18,239.10	\$18,239.10	\$0.00



Usr: ignacio
Rep: rptEstadoPresupuestoEgresos_PY

TRIBUNAL ELECTORAL DEL ESTADO SAN LUIS POTOSI
SAN LUIS POTOSI
Estado del Ejercicio del Presupuesto por Proyecto / Proceso Al 31/dic./2021

Fecha y hora de Impresión: 24/feb./2022 12:04 p. m.

Objeto del Gasto	Unidad Administrativa	Aprobado	Ampliaciones / (Reducciones)	Presupuesto Vigente	Comprometido	Presupuesto Disponible para Comprometer	Devengado	Comprometido o No Devengado	Presupuesto Sin Devengar	Ejercido	Pagado	Cuentas por
												Pagar Deuda
3180	Servicios postales y telegráficos	\$48,000.00	\$10,493.88	\$58,493.88	\$58,493.88	\$0.00	\$58,493.88	\$0.00	\$0.00	\$58,493.88	\$58,493.88	\$0.00
3181	Servicios postales y telegráficos	\$0.00	\$58,208.88	\$58,208.88	\$58,208.88	\$0.00	\$58,208.88	\$0.00	\$0.00	\$58,208.88	\$58,208.88	\$0.00
3182	SERVICIOS POSTALES	\$48,000.00	-\$47,715.00	\$285.00	\$285.00	\$0.00	\$285.00	\$0.00	\$0.00	\$285.00	\$285.00	\$0.00
3200	SERVICIOS DE ARRENDAMIENTO	\$682,472.00	\$30,881.09	\$713,553.09	\$713,553.09	\$0.00	\$713,553.09	\$0.00	\$0.00	\$713,553.09	\$713,553.09	\$0.00
3220	Arrendamiento de edificios	\$579,072.00	\$5,568.00	\$584,640.00	\$584,640.00	\$0.00	\$584,640.00	\$0.00	\$0.00	\$584,640.00	\$584,640.00	\$0.00
3221	Arrendamiento de edificios	\$579,072.00	\$5,568.00	\$584,640.00	\$584,640.00	\$0.00	\$584,640.00	\$0.00	\$0.00	\$584,640.00	\$584,640.00	\$0.00
3230	Arrendamiento de mobiliario y equipo de administración, u	\$88,800.00	\$26,437.09	\$115,237.09	\$115,237.09	\$0.00	\$115,237.09	\$0.00	\$0.00	\$115,237.09	\$115,237.09	\$0.00
3231	Arrendamiento de mobiliario y equipo de administración, u	\$88,800.00	\$26,437.09	\$115,237.09	\$115,237.09	\$0.00	\$115,237.09	\$0.00	\$0.00	\$115,237.09	\$115,237.09	\$0.00
3270	Arrendamiento de activos intangibles	\$15,000.00	-\$12,940.00	\$2,940.00	\$2,940.00	\$0.00	\$2,940.00	\$0.00	\$0.00	\$2,940.00	\$2,940.00	\$0.00
3271	Arrendamiento de activos intangibles	\$15,000.00	-\$12,940.00	\$2,940.00	\$2,940.00	\$0.00	\$2,940.00	\$0.00	\$0.00	\$2,940.00	\$2,940.00	\$0.00
3290	Otros arrendamientos	\$0.00	\$10,736.00	\$10,736.00	\$10,736.00	\$0.00	\$10,736.00	\$0.00	\$0.00	\$10,736.00	\$10,736.00	\$0.00
3291	Otros arrendamientos	\$0.00	\$10,736.00	\$10,736.00	\$10,736.00	\$0.00	\$10,736.00	\$0.00	\$0.00	\$10,736.00	\$10,736.00	\$0.00
3300	SERVICIOS PROFESIONALES, CIENTÍFICOS, TÉCNICO	\$750,629.52	\$142,914.10	\$893,543.62	\$893,543.62	\$0.00	\$893,543.62	\$0.00	\$0.00	\$893,543.62	\$893,543.62	\$0.00
3310	Servicios legales, de contabilidad, auditoría y relacionado	\$6,000.00	-\$3,150.00	\$3,150.00	\$3,150.00	\$0.00	\$3,150.00	\$0.00	\$0.00	\$3,150.00	\$3,150.00	\$0.00
3311	Servicios legales, de contabilidad, auditoría y relacionado	\$6,000.00	-\$3,150.00	\$3,150.00	\$3,150.00	\$0.00	\$3,150.00	\$0.00	\$0.00	\$3,150.00	\$3,150.00	\$0.00
3340	Servicios de capacitación	\$0.00	\$6,960.00	\$6,960.00	\$6,960.00	\$0.00	\$6,960.00	\$0.00	\$0.00	\$6,960.00	\$6,960.00	\$0.00
3341	Servicios de capacitación	\$0.00	\$6,960.00	\$6,960.00	\$6,960.00	\$0.00	\$6,960.00	\$0.00	\$0.00	\$6,960.00	\$6,960.00	\$0.00
3360	Servicios de apoyo administrativo, traducción, fotocopiado	\$0.00	\$998.76	\$998.76	\$998.76	\$0.00	\$998.76	\$0.00	\$0.00	\$998.76	\$998.76	\$0.00
3361	Servicios de apoyo administrativo, fotocopiado e impresió	\$0.00	\$998.76	\$998.76	\$998.76	\$0.00	\$998.76	\$0.00	\$0.00	\$998.76	\$998.76	\$0.00
3380	Servicios de vigilancia	\$0.00	\$5,189.99	\$5,189.99	\$5,189.99	\$0.00	\$5,189.99	\$0.00	\$0.00	\$5,189.99	\$5,189.99	\$0.00
3381	Servicios de vigilancia	\$0.00	\$5,189.99	\$5,189.99	\$5,189.99	\$0.00	\$5,189.99	\$0.00	\$0.00	\$5,189.99	\$5,189.99	\$0.00
3390	Servicios profesionales, científicos y técnicos integrales	\$744,629.52	\$132,615.35	\$877,244.87	\$877,244.87	\$0.00	\$877,244.87	\$0.00	\$0.00	\$877,244.87	\$877,244.87	\$0.00
3391	Servicios profesionales, científicos y técnicos integrales	\$744,629.52	\$132,615.35	\$877,244.87	\$877,244.87	\$0.00	\$877,244.87	\$0.00	\$0.00	\$877,244.87	\$877,244.87	\$0.00
3400	SERVICIOS FINANCIEROS, BANCARIOS Y COMERCIA	\$500.00	\$8,978.16	\$9,478.16	\$9,478.16	\$0.00	\$9,478.16	\$0.00	\$0.00	\$9,478.16	\$9,478.16	\$0.00
3410	Servicios financieros y bancarios	\$500.00	-\$349.20	\$150.80	\$150.80	\$0.00	\$150.80	\$0.00	\$0.00	\$150.80	\$150.80	\$0.00
3411	Servicios financieros y bancarios	\$500.00	-\$349.20	\$150.80	\$150.80	\$0.00	\$150.80	\$0.00	\$0.00	\$150.80	\$150.80	\$0.00
3450	Seguro de bienes patrimoniales	\$0.00	\$9,327.36	\$9,327.36	\$9,327.36	\$0.00	\$9,327.36	\$0.00	\$0.00	\$9,327.36	\$9,327.36	\$0.00
3451	Seguro de bienes patrimoniales	\$0.00	\$9,327.36	\$9,327.36	\$9,327.36	\$0.00	\$9,327.36	\$0.00	\$0.00	\$9,327.36	\$9,327.36	\$0.00
3500	SERVICIOS DE INSTALACIÓN, REPARACIÓN, MANTE	\$153,600.00	-\$48,844.24	\$104,755.76	\$104,755.76	\$0.00	\$104,755.76	\$0.00	\$0.00	\$104,755.76	\$104,755.76	\$0.00
3510	Conservación y mantenimiento menor de inmuebles	\$100,000.00	-\$29,852.76	\$70,147.24	\$70,147.24	\$0.00	\$70,147.24	\$0.00	\$0.00	\$70,147.24	\$70,147.24	\$0.00
3511	Conservación y mantenimiento menor de inmuebles	\$100,000.00	-\$29,852.76	\$70,147.24	\$70,147.24	\$0.00	\$70,147.24	\$0.00	\$0.00	\$70,147.24	\$70,147.24	\$0.00



Usr: ignacio
Rep: rptEstadoPresupuestoEgresos_PY

TRIBUNAL ELECTORAL DEL ESTADO SAN LUIS POTOSI
SAN LUIS POTOSI
Estado del Ejercicio del Presupuesto por Proyecto / Proceso Al 31/dic./2021

Fecha y hora de Impresión: 24/feb./2022 12:04 p. m

Objeto del Gasto	Unidad Administrativa	Aprobado	Ampliaciones / (Reducciones)	Presupuesto Vigente	Comprometido	Presupuesto Disponible para Comprometer	Devengado	Comprometido o No Devengado	Presupuesto Sin Devengar	Ejercido	Pagado	Cuentas por Pagar Deuda
3520	Instalación, reparación y mantenimiento de mobiliario y e	\$12,000.00	-58,960.80	\$3,039.20	\$3,039.20	\$0.00	\$3,039.20	\$0.00	\$0.00	\$3,039.20	\$3,039.20	\$0.00
3521	Instalación, reparación y mantenimiento de mobiliario y e	\$12,000.00	-58,960.80	\$3,039.20	\$3,039.20	\$0.00	\$3,039.20	\$0.00	\$0.00	\$3,039.20	\$3,039.20	\$0.00
3530	Instalación, reparación y mantenimiento de equipo de có	\$22,000.00	-81,917.00	\$20,383.00	\$20,383.00	\$0.00	\$20,383.00	\$0.00	\$0.00	\$20,383.00	\$20,383.00	\$0.00
3531	Instalación, reparación y mantenimiento de equipo de có	\$22,000.00	-81,917.00	\$20,383.00	\$20,383.00	\$0.00	\$20,383.00	\$0.00	\$0.00	\$20,383.00	\$20,383.00	\$0.00
3550	Reparación y mantenimiento de equipo de transporte	\$10,000.00	-34,957.28	\$5,142.72	\$5,142.72	\$0.00	\$5,142.72	\$0.00	\$0.00	\$5,142.72	\$5,142.72	\$0.00
3551	Reparación y mantenimiento de equipo de transporte	\$10,000.00	-50,022.00	\$4,978.00	\$4,978.00	\$0.00	\$4,978.00	\$0.00	\$0.00	\$4,978.00	\$4,978.00	\$0.00
3558	Servicios de limpieza y manejo de desechos	\$0.00	\$164.72	\$164.72	\$164.72	\$0.00	\$164.72	\$0.00	\$0.00	\$164.72	\$164.72	\$0.00
3580	Servicios de limpieza y manejo de desechos	\$0.00	\$5,162.00	\$5,162.00	\$5,162.00	\$0.00	\$5,162.00	\$0.00	\$0.00	\$5,162.00	\$5,162.00	\$0.00
3581	Servicios de limpieza y manejo de desechos	\$0.00	\$5,162.00	\$5,162.00	\$5,162.00	\$0.00	\$5,162.00	\$0.00	\$0.00	\$5,162.00	\$5,162.00	\$0.00
3590	Servicios de jardinería y fumigación	\$9,800.00	-88,718.40	\$881.60	\$881.60	\$0.00	\$881.60	\$0.00	\$0.00	\$881.60	\$881.60	\$0.00
3591	Servicios de jardinería y fumigación	\$9,800.00	-88,718.40	\$881.60	\$881.60	\$0.00	\$881.60	\$0.00	\$0.00	\$881.60	\$881.60	\$0.00
3600	SERVICIOS DE COMUNICACIÓN SOCIAL Y PUBLICIDA	\$12,000.00	-512,000.00	\$0.00	\$0.00	\$0.00	\$0.00	\$0.00	\$0.00	\$0.00	\$0.00	\$0.00
3610	Difusión por radio, televisión y otros medios de mensajes	\$12,000.00	-512,000.00	\$0.00	\$0.00	\$0.00	\$0.00	\$0.00	\$0.00	\$0.00	\$0.00	\$0.00
3611	Difusión por radio, televisión y otros medios de mensajes	\$12,000.00	-512,000.00	\$0.00	\$0.00	\$0.00	\$0.00	\$0.00	\$0.00	\$0.00	\$0.00	\$0.00
3700	SERVICIOS DE TRASLADOS Y VIÁTICOS	\$109,637.00	-3,932.07	\$105,104.93	\$105,104.93	\$0.00	\$105,104.93	\$0.00	\$0.00	\$105,104.93	\$105,104.93	\$0.00
3710	Pasajes aéreos	\$0.00	\$41,479.00	\$41,479.00	\$41,479.00	\$0.00	\$41,479.00	\$0.00	\$0.00	\$41,479.00	\$41,479.00	\$0.00
3711	Pasajes aéreos	\$0.00	\$41,479.00	\$41,479.00	\$41,479.00	\$0.00	\$41,479.00	\$0.00	\$0.00	\$41,479.00	\$41,479.00	\$0.00
3720	Pasajes terrestres	\$0.00	\$1,079.45	\$1,079.45	\$1,079.45	\$0.00	\$1,079.45	\$0.00	\$0.00	\$1,079.45	\$1,079.45	\$0.00
3721	Pasajes terrestres	\$0.00	\$1,079.45	\$1,079.45	\$1,079.45	\$0.00	\$1,079.45	\$0.00	\$0.00	\$1,079.45	\$1,079.45	\$0.00
3750	Viáticos en el país	\$100,637.00	-58,080.57	\$62,546.48	\$62,546.48	\$0.00	\$62,546.48	\$0.00	\$0.00	\$62,546.48	\$62,546.48	\$0.00
3751	Viáticos en el país	\$100,637.00	-58,080.57	\$62,546.48	\$62,546.48	\$0.00	\$62,546.48	\$0.00	\$0.00	\$62,546.48	\$62,546.48	\$0.00
3790	Otros servicios de traslado y hospedaje	\$8,400.00	-8,400.00	\$0.00	\$0.00	\$0.00	\$0.00	\$0.00	\$0.00	\$0.00	\$0.00	\$0.00
3791	Otros servicios de traslado y hospedaje	\$8,400.00	-8,400.00	\$0.00	\$0.00	\$0.00	\$0.00	\$0.00	\$0.00	\$0.00	\$0.00	\$0.00
3800	SERVICIOS OFICIALES	\$100,000.00	-86,299.99	\$13,700.01	\$13,700.01	\$0.00	\$13,700.01	\$0.00	\$0.00	\$13,700.01	\$13,700.01	\$0.00
3820	Gastos de orden social y cultural	\$0.00	\$13,700.01	\$13,700.01	\$13,700.01	\$0.00	\$13,700.01	\$0.00	\$0.00	\$13,700.01	\$13,700.01	\$0.00
3821	Gastos de orden social y cultural	\$0.00	\$13,700.01	\$13,700.01	\$13,700.01	\$0.00	\$13,700.01	\$0.00	\$0.00	\$13,700.01	\$13,700.01	\$0.00
3830	Congresos y convenciones	\$100,000.00	-5100,000.00	\$0.00	\$0.00	\$0.00	\$0.00	\$0.00	\$0.00	\$0.00	\$0.00	\$0.00
3831	Congresos y convenciones	\$100,000.00	-5100,000.00	\$0.00	\$0.00	\$0.00	\$0.00	\$0.00	\$0.00	\$0.00	\$0.00	\$0.00
3900	OTROS SERVICIOS GENERALES	\$527,200.00	\$64,846.00	\$592,046.00	\$592,046.00	\$0.00	\$592,046.00	\$0.00	\$0.00	\$475,636.00	\$475,636.00	\$116,410.00
3920	Impuestos y derechos	\$1,200.00	\$1,980.00	\$3,180.00	\$3,180.00	\$0.00	\$3,180.00	\$0.00	\$0.00	\$3,180.00	\$3,180.00	\$0.00
3921	Impuestos y derechos	\$0.00	\$3,180.00	\$3,180.00	\$3,180.00	\$0.00	\$3,180.00	\$0.00	\$0.00	\$3,180.00	\$3,180.00	\$0.00



Url: rptEstado
Rep: rptEstadoPresupuestoEgresos_PY



TRIBUNAL ELECTORAL DEL ESTADO SAN LUIS POTOSÍ
SAN LUIS POTOSÍ
Estado del Ejercicio del Presupuesto por Proyecto / Proceso Al 31/dic./2021

Fecha: 24/feb./2022
hora de Impresión: 12:04 p. m.

Unidad Administrativa	Aprobado	Ampliaciones / (Reducciones)	Presupuesto Vigente	Comprometido	Presupuesto Disponible para Comprometer	Devengado	Comprometido o No Devengado	Presupuesto Sin Devengar	Ejercido	Pagado	Cuentas por Pagar Deuda
3923 TENENCIAS Y CANJES DE PLACAS DE VEHICULOS O	\$1,200.00	-\$1,200.00	\$0.00	\$0.00	\$0.00	\$0.00	\$0.00	\$0.00	\$0.00	\$0.00	\$0.00
3950 Penas, multas, accesorios y actualizaciones	\$0.00	\$7,466.00	\$7,466.00	\$7,466.00	\$0.00	\$7,466.00	\$0.00	\$0.00	\$7,466.00	\$7,466.00	\$0.00
3951 Penas, multas, accesorios y actualizaciones	\$0.00	\$7,466.00	\$7,466.00	\$7,466.00	\$0.00	\$7,466.00	\$0.00	\$0.00	\$7,466.00	\$7,466.00	\$0.00
3980 Impuesto sobre nóminas y otros que se deriven de una re	\$526,000.00	\$55,420.00	\$581,420.00	\$581,420.00	\$0.00	\$581,420.00	\$0.00	\$0.00	\$465,010.00	\$465,010.00	\$116,410.00
3981 Impuesto sobre nóminas y otros que se deriven de una re	\$526,000.00	\$55,420.00	\$581,420.00	\$581,420.00	\$0.00	\$581,420.00	\$0.00	\$0.00	\$465,010.00	\$465,010.00	\$116,410.00
8000 BIENES MUEBLES, INMUEBLES E INTANGIBLE	\$300,000.00	\$382,881.66	\$682,881.66	\$682,881.66	\$0.00	\$682,881.66	\$0.00	\$0.00	\$682,881.66	\$682,881.66	\$0.00
1000 MOBILIARIO Y EQUIPO DE ADMINISTRACIÓN	\$300,000.00	\$71,890.66	\$371,890.66	\$371,890.66	\$0.00	\$371,890.66	\$0.00	\$0.00	\$371,890.66	\$371,890.66	\$0.00
5110 Muebles de oficina y estantería	\$0.00	\$65,353.17	\$65,353.17	\$65,353.17	\$0.00	\$65,353.17	\$0.00	\$0.00	\$65,353.17	\$65,353.17	\$0.00
5111 Muebles de oficina y estantería	\$0.00	\$65,353.17	\$65,353.17	\$65,353.17	\$0.00	\$65,353.17	\$0.00	\$0.00	\$65,353.17	\$65,353.17	\$0.00
5150 Equipo de cómputo y de tecnologías de la información	\$300,000.00	\$6,237.49	\$306,237.49	\$306,237.49	\$0.00	\$306,237.49	\$0.00	\$0.00	\$306,237.49	\$306,237.49	\$0.00
5151 Equipo de cómputo y de tecnología de la información	\$300,000.00	\$6,237.49	\$306,237.49	\$306,237.49	\$0.00	\$306,237.49	\$0.00	\$0.00	\$306,237.49	\$306,237.49	\$0.00
5400 VEHICULOS Y EQUIPO DE TRANSPORTE	\$0.00	\$263,561.00	\$263,561.00	\$263,561.00	\$0.00	\$263,561.00	\$0.00	\$0.00	\$263,561.00	\$263,561.00	\$0.00
5410 Vehículos y equipo terrestre	\$0.00	\$263,561.00	\$263,561.00	\$263,561.00	\$0.00	\$263,561.00	\$0.00	\$0.00	\$263,561.00	\$263,561.00	\$0.00
5411 Vehículos y equipo terrestre	\$0.00	\$263,561.00	\$263,561.00	\$263,561.00	\$0.00	\$263,561.00	\$0.00	\$0.00	\$263,561.00	\$263,561.00	\$0.00
5600 MAQUINARIA, OTROS EQUIPOS Y HERRAMIENTAS	\$0.00	\$5,104.00	\$5,104.00	\$5,104.00	\$0.00	\$5,104.00	\$0.00	\$0.00	\$5,104.00	\$5,104.00	\$0.00
5650 Equipo de comunicación y telecomunicación	\$0.00	\$5,104.00	\$5,104.00	\$5,104.00	\$0.00	\$5,104.00	\$0.00	\$0.00	\$5,104.00	\$5,104.00	\$0.00
5651 Equipo de comunicación y telecomunicación	\$0.00	\$5,104.00	\$5,104.00	\$5,104.00	\$0.00	\$5,104.00	\$0.00	\$0.00	\$5,104.00	\$5,104.00	\$0.00
8900 ACTIVOS INTANGIBLES	\$0.00	\$12,296.00	\$12,296.00	\$12,296.00	\$0.00	\$12,296.00	\$0.00	\$0.00	\$12,296.00	\$12,296.00	\$0.00
5970 Licencias informáticas e intelectuales	\$0.00	\$12,296.00	\$12,296.00	\$12,296.00	\$0.00	\$12,296.00	\$0.00	\$0.00	\$12,296.00	\$12,296.00	\$0.00
5971 Licencias informáticas e intelectuales	\$0.00	\$12,296.00	\$12,296.00	\$12,296.00	\$0.00	\$12,296.00	\$0.00	\$0.00	\$12,296.00	\$12,296.00	\$0.00
9000 DEUDA PÚBLICA	\$0.00	\$106,492.65	\$106,492.65	\$106,492.65	\$0.00	\$106,492.65	\$0.00	\$0.00	\$106,492.65	\$106,492.65	\$0.00
9900 ADEUDOS DE EJERCICIOS FISCALES ANTERIORES (I	\$0.00	\$106,492.65	\$106,492.65	\$106,492.65	\$0.00	\$106,492.65	\$0.00	\$0.00	\$106,492.65	\$106,492.65	\$0.00
9910 ADEFAS	\$0.00	\$106,492.65	\$106,492.65	\$106,492.65	\$0.00	\$106,492.65	\$0.00	\$0.00	\$106,492.65	\$106,492.65	\$0.00
9911 ADEFAS	\$0.00	\$106,492.65	\$106,492.65	\$106,492.65	\$0.00	\$106,492.65	\$0.00	\$0.00	\$106,492.65	\$106,492.65	\$0.00
RECURSOS FINANCIEROS	\$3,989,038.82	\$806,238.26	\$4,795,277.08	\$4,795,277.08	\$0.00	\$4,795,277.08	\$0.00	\$0.00	\$3,742,882.78	\$3,742,882.78	\$116,410.00
Total Final	\$3,989,038.82	\$806,238.26	\$4,795,277.08	\$4,795,277.08	\$0.00	\$4,795,277.08	\$0.00	\$0.00	\$3,742,882.78	\$3,742,882.78	\$116,410.00

TRIBUNAL ELECTORAL DEL ESTADO SAN LUIS POTOSI
SAN LUIS POTOSI
 Estado del Ejercicio del Presupuesto por Proyecto / Proceso Al 31/dic./2021

Unidad Administrativa Objeto del Gasto	Aprobado	Ampliaciones / (Reducciones)	Presupuesto Vigente	Comprometido	Presupuesto Disponibile para Comprometer	Devengado	Comprometid o No Devengado	Presupuesto Sin Devengar	Ejercido	Pagado	Cuentas por
											Pagar Deuda

 MAGDA.DENNISE ADRIANA PORRAS GUERRERO PRESIDENTA DEL TRIBUNAL ELECTORAL	 LIC.CESAR J.PORRAS FLORES SECRETARIO EJECUTIVO
---	---

TRIBUNAL ELECTORAL DEL ESTADO DE SAN LUIS POTOSÍ

INFORMACIÓN PROGRAMÁTICA



Cuenta Pública 2021
TRIBUNAL ELECTORAL DEL ESTADO SAN LUIS POTOSÍ
 Gasto por Categoría Programática
 Del 1 de Enero al 31 de Diciembre de 2021

Concepto	Egresos					
	Aprobado	Ampliaciones/ (Reducciones)	Modificado	Devengado	Pagado	Subejercicio
	1	2	3 = (1 + 2)	4	5	6 = (3 - 4)
Programas	32,722,932	843,524	33,566,456	33,566,456	32,504,052	0
Subsidios: Sector Social y Privado o Entidades Federativas y Municipios	0	0	0	0	0	0
Sujetos a Reglas de Operación	0	0	0	0	0	0
Otros Subsidios	0	0	0	0	0	0
Desempeño de las Funciones	32,722,932	843,524	33,566,456	33,566,456	32,504,052	0
Prestación de Servicios Públicos	32,722,932	843,524	33,566,456	33,566,456	32,504,052	0
Provisión de Bienes Públicos	0	0	0	0	0	0
Planeación, seguimiento y evaluación de políticas públicas	0	0	0	0	0	0
Promoción y fomento	0	0	0	0	0	0
Regulación y supervisión	0	0	0	0	0	0
Funciones de las Fuerzas Armadas (Únicamente Gobierno Federal)	0	0	0	0	0	0
Específicos	0	0	0	0	0	0
Proyectos de Inversión	0	0	0	0	0	0
Administrativos y de Apoyo	0	0	0	0	0	0
Apoyo al proceso presupuestario y para mejorar la eficiencia institucional	0	0	0	0	0	0
Apoyo a la función pública y al mejoramiento de la gestión	0	0	0	0	0	0
Operaciones ajenas	0	0	0	0	0	0
Compromisos	0	0	0	0	0	0
Obligaciones de cumplimiento de resolución jurisdiccional	0	0	0	0	0	0
Desastres Naturales	0	0	0	0	0	0
Obligaciones	0	0	0	0	0	0
Pensiones y jubilaciones	0	0	0	0	0	0
Aportaciones a la seguridad social	0	0	0	0	0	0
Aportaciones a fondos de estabilización	0	0	0	0	0	0
Aportaciones a fondos de inversión y reestructura de pensiones	0	0	0	0	0	0
Programas de Gasto Federalizado (Gobierno Federal)	0	0	0	0	0	0
Gasto Federalizado	0	0	0	0	0	0
Participaciones a entidades federativas y municipios	0	0	0	0	0	0
Costo financiero, deuda o apoyos a deudores y ahorradores de la banca	0	0	0	0	0	0
Adeudos de ejercicios fiscales anteriores	0	0	0	0	0	0
Total del Gasto	32,722,932	843,524	33,566,456	33,566,456	32,504,052	0

MAGDA DENNISE ADRIANA PORRAS GUERRERO
 PRESIDENTA DEL TRIBUNAL ELECTORAL

LIC. CESAR J. PORRAS FLORES
 SECRETARIO EJECUTIVO

TRIBUNAL ELECTORAL DEL ESTADO SAN LUIS POTOSÍ

DEL 1 DE ENERO AL 31 DE DICIEMBRE 2021

INFORME PROGRAMAS Y PROYECTOS DE INVERSIÓN

NO APLICA

En cumplimiento a lo dispuesto por los artículos 16,19 fracción IV,40,46,47,48,51,56 y 58 de la Ley General de Contabilidad Gubernamental en relación a Programas y Proyectos de Inversión, se manifiesta que el Tribunal Electoral del Estado de San Luis Potosí al **31 de Diciembre de 2021**, no ha llevado acciones de programas y proyectos de inversión, como lo son erogaciones de gasto de capital destinado a obra pública e infraestructura, en consecuencia no es aplicable el informe que se menciona. Lo anterior, de conformidad con lo establecido en el Manual de Contabilidad Gubernamental emitido por el CONAC en el Capítulo VII de los Estados e Informes Contables, Presupuestarios, Programáticos y de los indicadores de Postura Fiscal.


MAGDA DENNISE ADRIANA PORRAS GUERRERO

PRESIDENTA DEL TRIBUNAL ELECTORAL


LIC. CESAR J. PORRAS FLORES

SECRETARIO EJECUTIVO

TRIBUNAL ELECTORAL DEL ESTADO DE SAN LUIS POTOSÍ

ANEXOS



Cuenta Pública 2021
TRIBUNAL ELECTORAL DEL ESTADO SAN LUIS POTOSI
 Endeudamiento Neto
 Del 1 de Enero al 31 de Diciembre de 2021

Identificación de Crédito o Instrumento	Contratación/Colocac	Amortización	Endeudamiento Neto
	A	B	C = A - B
Creditos Bancarios			
			0
			0
			0
			0
			0
			0
			0
			0
			0
			0
			0
Total Créditos Bancarios	0	0	0

Otros Instrumentos de Deuda			
			0
			0
			0
			0
			0
			0
			0
			0
			0
			0
			0
			0
Total Otros Instrumentos de Deuda	0	0	0

TOTAL	0	0	0
--------------	----------	----------	----------


 MAGDA DENNISE ADRIANA PORRAS GUERRERO
 PRESIDENTA DEL TRIBUNAL ELECTORAL


 LIC. CESAR J. PORRAS FLORES
 SECRETARIO EJECUTIVO

Cuenta Pública 2021
TRIBUNAL ELECTORAL DEL ESTADO SAN LUIS POTOSÍ
Intereses de la Deuda
Del 1 de Enero al 31 de Diciembre de 2021

Identificación de Crédito o Instrumento	Devengado	Pagado
Créditos Bancarios		
Total de intereses de Créditos Bancarios	0	0

Otros Instrumentos de Deuda		
Total de intereses de Otros Instrumentos de Deuda	0	0

TOTAL	0	0
--------------	----------	----------

MAGDA.DENNISE ADRIANA PORRAS GUERRERO
PRESIDENTA DEL TRIBUNAL ELECTORAL

LIC.CESAR J.PORRAS FLORES
SECRETARIO EJECUTIVO

Cuenta Pública 2021
TRIBUNAL ELECTORAL DEL ESTADO SAN LUIS POTOSÍ
 Indicadores de Postura Fiscal
 Del 1 de Enero al 31 de Diciembre de 2021

Concepto	Estimado	Devengado	Pagado ³
I. Ingresos Presupuestarios (I=1+2)	32,722,932	32,482,390	32,482,390
1. Ingresos del Gobierno de la Entidad Federativa ¹	32,722,932	32,482,390	32,482,390
2. Ingresos del Sector Paraestatal ¹	0	0	0
II. Egresos Presupuestarios (II=3+4)	32,722,932	33,566,456	32,504,052
3. Egresos del Gobierno de la Entidad Federativa ²	32,722,932	33,566,456	32,504,052
4. Egresos del Sector Paraestatal ²	0	0	0
III. Balance Presupuestario (Superávit o Déficit) (III = I - II)	0	-1,084,066	-21,663

Concepto	Estimado	Devengado	Pagado ³
III. Balance presupuestario (Superávit o Déficit)	0	-1,084,066	-21,663
IV. Intereses, Comisiones y Gastos de la Deuda	0	0	0
V. Balance Primario (Superávit o Déficit) (V= III - IV)	0	-1,084,066	-21,663

Concepto	Estimado	Devengado	Pagado ³
A. Financiamiento	0	0	0
B. Amortización de la deuda	0	0	0
C. Endeudamiento ó desendeudamiento (C = A - B)	0	0	0

1. Los Ingresos que se presentan son los ingresos presupuestarios totales sin incluir los ingresos por financiamientos. Los Ingresos del Gobierno de la Entidad Federativa corresponden a los del Poder Ejecutivo, Legislativo Judicial y Autónomos

2. Los egresos que se presentan son los egresos presupuestarios totales sin incluir los egresos por amortización. Los egresos del Gobierno de la Entidad Federativa corresponden a los del Poder Ejecutivo, Legislativo, Judicial y Órganos Autónomos

3. Para Ingresos se reportan los ingresos recaudados; para egresos se reportan los egresos pagados

 MAGDA.DENNISE ADRIANA PORRAS GUERRERO
 PRESIDENTA DEL TRIBUNAL ELECTORAL

 LIC. CESAR J.PORRAS FLORES
 SECRETARIO EJECUTIVO



ENTE PÚBLICO :TRIBUNAL ELECTORAL DEL ESTADO DE SAN LUIS POTOSÍ
RELACIÓN DE BIENES INMUEBLES QUE COMPONEN EL PATRIMONIO.

ESTE TRIBUNAL ELECTORAL NO CUENTA CON BIENES INMUEBLES


LIC.CESAR J.PORRAS FLORES
SECRETARIO EJECUTIVO



TRIBUNAL ELECTORAL DEL ESTADO DE SAN LUIS POTOSÍ
RESUMEN RELACIÓN DE BIENES MUEBLES AL 31 DE DICIEMBRE DE 2021

CUENTA	DESCRIPCIÓN	VALOR EN LIBROS
1241-01-001	DONACIONES	\$ 238.00
1241-1-5111	MUEBLES DE OFICINAY ESTANTERÍA	\$ 214,406.00
1241-2-5121	MUEBLES EXCEPTO OFICINA Y ESTANTERÍA	\$ 8,077.98
1241-3-5151	EQUIPO DE COMPUTO	\$ 942,355.15
1241-9-5191	OTROS MOBILIARIOS Y EQUIPOS DE ADMINISTRACIÓN	\$ 44,585.44
1242-1-5211	EQUIPOS Y APARATOS AUDIOVISUALES	\$ 25,085.00
1242-3-01	CAMARAS FOTOGRAFICAS Y DE VIDEO	\$ 7,799.00
1242-3-5231	CAMARAS FOTOGRAFICAS Y DE VIDEO	\$ 22,472.36
1244-1-5411	VEHICULOS Y EQUIPO TERRESTRE	\$ 434,861.00
1246-01-001	HERRAMIENTAS Y MAQUINAS	\$ 1,969.00
1246-01-002	EQUIPOS DE GENERACIÓN ELECTRICA	\$ 2,818.94
1246-4-5641	SISTEMA DE AIRE ACONDICIONADO,CALEFACCION Y DE REFRIGERACIÓN	\$ 7,475.02
1246-5-5651	EQUIPOS DE COMUNICACIÓN Y TELECOMUNICACIÓN	\$ 66,065.12
1246-6-5661	EQUIPOS DE GENERACIÓN ELÉCTRICA	\$ 2,470.80
1246-9-5691	OTROS EQUIPOS	\$ 55,500.01
	TOTAL BIENES MUEBLES	\$ 1,836,178.82
1251-1-5911	SOFTWARE	\$ 21,034.08
1254-1-5971	LICENCIAS INFORMATÍCAS E INTELECTUALES	\$ 12,296.00
	TOTAL ACTIVOS INTANGIBLES	\$ 33,330.08

MAGDA.DENNISE ADRIANA PORRAS GUERRERO
PRESIDENTA DEL TRIBUNAL ELECTORAL

LIC.CÉSAR J.PORRAS FLORES
SECRETARIO EJECUTIVO

TRIBUNAL ELECTORAL DEL ESTADO DE SAN LUIS POTOSI
Libro de Inventario de Bienes Muebles e Inmuebles
Al 31 de Enero 2022

NUMERO DE INVENTARIO	CATEGORIA	CANTIDAD	COSTO UNITARIO	UNIDAD DE MEDIDA	MONTO
TESLP2015-0493	MONITOR LCD	1	\$ 950.01	Pieza	\$ 950.01
TESLP2015-0494	COMPUTADORA	1	\$ 2,900.00	Pieza	\$ 2,900.00
TESLP2016-0492	ESCRITORIO SEMI-EJECUTIVO	1	\$ 1.00	Pieza	\$ 1.00
TESLP2016-0496	REGULADOR DE VOLTAJE	1	\$ 295.00	Pieza	\$ 295.00
TESLP2016-0497	ESCRITORIO SEMI-EJECUTIVO	1	\$ 1.00	Pieza	\$ 1.00
TESLP2016-0499	MONITOR PARA COMPUTADORA PANTALLA PLANA	1	\$ 1.00	Pieza	\$ 1.00
TESLP2016-0500	COMPUTADORA	1	\$ 7,649.10	Pieza	\$ 7,649.10
TESLP2016-0503	ALARMA CON 14 SENSORES Y 4 CONTACTOS MAGNETICOS, DOS TE	1	\$ 15,630.47	Pieza	\$ 15,630.47
TESLP2016-0504	DISCO EXTERNO I TB	1	\$ 1,740.00	Pieza	\$ 1,740.00
TESLP2017-0495	SILLA O SILLON EJECUTIVO	1	\$ 734.28	Pieza	\$ 734.28
TESLP2017-0498	SILLA O SILLON EJECUTIVO	1	\$ 734.28	Pieza	\$ 734.28
TESLP2018-0490	MESA PARA IMPRESORA	1	\$ 1.00	Pieza	\$ 1.00
TESLP2018-0491	MESA PARA IMPRESORA	1	\$ 1.00	Pieza	\$ 1.00
TESLP2018-0505	DEPOSITO EXTERIOR METAL BODEGA	1	\$ 1.00	Pieza	\$ 1.00
TESLP2019-0001	COMPUTADORA	1	\$ 1.00	Pieza	\$ 1.00
TESLP2019-0002	IMPRESORA LASER	1	\$ 1,199.00	Pieza	\$ 1,199.00
TESLP2019-0003	ESCRITORIO SECRETARIAL	1	\$ 1.00	Pieza	\$ 1.00
TESLP2019-0004	MONITOR PARA COMPUTADORA	1	\$ 1.00	Pieza	\$ 1.00
TESLP2019-0005	SILLA O SILLON EJECUTIVO	1	\$ 2,169.00	Pieza	\$ 2,169.00
TESLP2019-0006	MESA PARA IMPRESORA	1	\$ 1,329.30	Pieza	\$ 1,329.30
TESLP2019-0007	CREDENZA DE MADERA	1	\$ 1.00	Pieza	\$ 1.00
TESLP2019-0008	REGULADOR DE VOLTAJE	1	\$ 1.00	Pieza	\$ 1.00
TESLP2019-0009	ARCHIVERO DE 4 GAVETAS	1	\$ 1.00	Pieza	\$ 1.00
TESLP2019-0010	ARCHIVERO DE 4 GAVETAS	1	\$ 1.00	Pieza	\$ 1.00
TESLP2019-0011	REGULADOR DE VOLTAJE	1	\$ 1.00	Pieza	\$ 1.00
TESLP2019-0012	TELEFONO	1	\$ 441.95	Pieza	\$ 441.95
TESLP2019-0013	MONITOR LCD	1	\$ 1,102.00	Pieza	\$ 1,102.00
TESLP2019-0014	LAP TOP	1	\$ 8,998.00	Pieza	\$ 8,998.00
TESLP2019-0015	LIBRERO DE MADERA	1	\$ 2,297.99	Pieza	\$ 2,297.99

TESLP2019-0016	ESCRITORIO SECRETARIAL	1	\$	1.00	Pieza	\$	1.00
TESLP2019-0017	SILLA O SILLON EJECUTIVO	1	\$	1,049.00	Pieza	\$	1,049.00
TESLP2019-0018	COMPUTADORA	1	\$	13,585.00	Pieza	\$	13,585.00
TESLP2019-0019	SILLA DE VISITA	1	\$	1,049.00	Pieza	\$	1,049.00
TESLP2019-0020	VENTILADOR DE PEDESTAL	1	\$	899.00	Pieza	\$	899.00
TESLP2019-0021	ESCRITORIO SECRETARIAL	1	\$	1.00	Pieza	\$	1.00
TESLP2019-0022	MONITOR LCD	1	\$	1.00	Pieza	\$	1.00
TESLP2019-0023	COMPUTADORA	1	\$	1.00	Pieza	\$	1.00
TESLP2019-0024	REGULADOR DE VOLTAJE	1	\$	1.00	Pieza	\$	1.00
TESLP2019-0025	RELOJ CHECADOR BIOMETRICO	1	\$	1,798.00	Pieza	\$	1,798.00
TESLP2019-0026	IMPRESORA LASER	1	\$	4,790.00	Pieza	\$	4,790.00
TESLP2019-0027	SILLA O SILLON EJECUTIVO	1	\$	1,049.00	Pieza	\$	1,049.00
TESLP2019-0028	GABINETE UNIVERSAL	1	\$	1.00	Pieza	\$	1.00
TESLP2019-0029	ARCHIVERO DOS GAVETAS	1	\$	1.00	Pieza	\$	1.00
TESLP2019-0030	LIBRERO DE MADERA	1	\$	1.00	Pieza	\$	1.00
TESLP2019-0031	ESCRITORIO SECRETARIAL	1	\$	1.00	Pieza	\$	1.00
TESLP2019-0032	MESA PARA IMPRESORA	1	\$	1.00	Pieza	\$	1.00
TESLP2019-0033	LIBRERO DE MADERA	1	\$	1.00	Pieza	\$	1.00
TESLP2019-0034	REGULADOR DE VOLTAJE	1	\$	1.00	Pieza	\$	1.00
TESLP2019-0035	SILLA DE VISITA	1	\$	1.00	Pieza	\$	1.00
TESLP2019-0036	ARCHIVERO DE 4 GAVETAS	1	\$	1.00	Pieza	\$	1.00
TESLP2019-0037	SILLA DE VISITA	1	\$	470.96	Pieza	\$	470.96
TESLP2019-0038	TELEFONO	1	\$	2,417.44	Pieza	\$	2,417.44
TESLP2019-0039	IMPRESORA	1	\$	1,759.00	Pieza	\$	1,759.00
TESLP2019-0040	VENTILADOR DE PEDESTAL	1	\$	1.00	Pieza	\$	1.00
TESLP2019-0041	SILLA O SILLON EJECUTIVO	1	\$	1,049.00	Pieza	\$	1,049.00
TESLP2019-0042	TELEFONO	1	\$	441.95	Pieza	\$	441.95
TESLP2019-0043	SILLA O SILLON EJECUTIVO	1	\$	1,049.00	Pieza	\$	1,049.00
TESLP2019-0044	GRABADORA DIGITAL DE VOZ CON ALTAVOZ INTEGRADO	1	\$	1,398.99	Pieza	\$	1,398.99
TESLP2019-0045	ESCRITORIO SECRETARIAL	1	\$	3,149.30	Pieza	\$	3,149.30
TESLP2019-0046	COMPUTADORA	1	\$	13,585.00	Pieza	\$	13,585.00
TESLP2019-0047	MESA PARA MAQUINA	1	\$	1.00	Pieza	\$	1.00
TESLP2019-0048	ARCHIVERO DE 4 GAVETAS	1	\$	1.00	Pieza	\$	1.00
TESLP2019-0049	IMPRESORA	1	\$	4,790.00	Pieza	\$	4,790.00

TESLP2019-0050	MONITOR LCD	1	\$	1.00	Pieza	\$	1.00
TESLP2019-0051	REGULADOR DE VOLTAJE	1	\$	209.99	Pieza	\$	209.99
TESLP2019-0052	LAP TOP	1	\$	8,000.00	Pieza	\$	8,000.00
TESLP2019-0053	DISCO EXTERNO I TB	1	\$	1,050.01	Pieza	\$	1,050.01
TESLP2019-0054	ESTRADO DE MADERA	1	\$	7,946.00	Pieza	\$	7,946.00
TESLP2019-0055	DVR SISTEMA DE GRABACIÓN DE VIDEOVIGILANCIA	1	\$	1.00	Pieza	\$	1.00
TESLP2019-0056	DEPOSITO EXTERIOR DE METAL	1	\$	1.00	Pieza	\$	1.00
TESLP2019-0057	MEZCLADORA DE AUDIO	1	\$	9,920.00	Pieza	\$	9,920.00
TESLP2019-0058	GABINETE UNIVERSAL	1	\$	1.00	Pieza	\$	1.00
TESLP2019-0059	NO BREAK	1	\$	1.00	Pieza	\$	1.00
TESLP2019-0060	ESCRITORIO SECRETARIAL	1	\$	2.32	Pieza	\$	2.32
TESLP2019-0061	MONITOR PARA COMPUTADORA	1	\$	1.00	Pieza	\$	1.00
TESLP2019-0062	SILLA O SILLON EJECUTIVO	1	\$	1,398.00	Pieza	\$	1,398.00
TESLP2019-0063	IMPRESORA LASER	1	\$	4,790.00	Pieza	\$	4,790.00
TESLP2019-0064	COMPUTADORA	1	\$	1.00	Pieza	\$	1.00
TESLP2019-0065	REGULADOR DE VOLTAJE	1	\$	1.00	Pieza	\$	1.00
TESLP2019-0066	ESCRITORIO SECRETARIAL	1	\$	1.00	Pieza	\$	1.00
TESLP2019-0067	REGULADOR DE VOLTAJE	1	\$	208.00	Pieza	\$	208.00
TESLP2019-0068	COMPUTADORA	1	\$	13,585.00	Pieza	\$	13,585.00
TESLP2019-0069	IMPRESORA LASER	1	\$	4,790.00	Pieza	\$	4,790.00
TESLP2019-0070	MONITOR PARA COMPUTADORA	1	\$	1.00	Pieza	\$	1.00
TESLP2019-0071	SILLA O SILLON EJECUTIVO	1	\$	1,398.00	Pieza	\$	1,398.00
TESLP2019-0072	MESA PARA COMPUTADORA	1	\$	1.00	Pieza	\$	1.00
TESLP2019-0073	ESCRITORIO SECRETARIAL	1	\$	1.00	Pieza	\$	1.00
TESLP2019-0074	ARCHIVERO DE 4 GAVETAS	1	\$	1,598.00	Pieza	\$	1,598.00
TESLP2019-0075	REGULADOR DE VOLTAJE	1	\$	1.00	Pieza	\$	1.00
TESLP2019-0076	COMPUTADORA	1	\$	13,585.00	Pieza	\$	13,585.00
TESLP2019-0077	IMPRESORA LASER	1	\$	4,790.00	Pieza	\$	4,790.00
TESLP2019-0078	MONITOR PARA COMPUTADORA	1	\$	1.00	Pieza	\$	1.00
TESLP2019-0079	ARCHIVERO DOS GAVETAS	1	\$	1,598.00	Pieza	\$	1,598.00
TESLP2019-0080	ARCHIVERO DE 2 PUERTAS	1	\$	1.00	Pieza	\$	1.00
TESLP2019-0081	ARCHIVERO DE 2 PUERTAS	1	\$	1.00	Pieza	\$	1.00
TESLP2019-0082	ARCHIVERO DE 2 PUERTAS	1	\$	1.00	Pieza	\$	1.00
TESLP2019-0083	SILLA O SILLON EJECUTIVO	1	\$	1,049.00	Pieza	\$	1,049.00

TESLP2019-0084	ESCRITORIO SECRETARIAL	1	\$	1.00	Pieza	\$	1.00
TESLP2019-0085	REGULADOR DE VOLTAJE	1	\$	1.00	Pieza	\$	1.00
TESLP2019-0086	IMPRESORA LASER	1	\$	1.00	Pieza	\$	1.00
TESLP2019-0087	ARCHIVERO DE 4 GAVETAS	1	\$	1.00	Pieza	\$	1.00
TESLP2019-0088	SILLA O SILLON EJECUTIVO	1	\$	1,049.00	Pieza	\$	1,049.00
TESLP2019-0089	VENTILADOR DE TORRE	1	\$	1,398.99	Pieza	\$	1,398.99
TESLP2019-0090	IMPRESORA	1	\$	3,844.99	Pieza	\$	3,844.99
TESLP2019-0091	MESA PARA IMPRESORA	1	\$	1.00	Pieza	\$	1.00
TESLP2019-0092	COMPUTADORA	1	\$	7,649.10	Pieza	\$	7,649.10
TESLP2019-0093	SILLA DE VISITA	1	\$	1.00	Pieza	\$	1.00
TESLP2019-0094	ESCRITORIO SECRETARIAL	1	\$	1.00	Pieza	\$	1.00
TESLP2019-0095	REGULADOR DE VOLTAJE	1	\$	1.00	Pieza	\$	1.00
TESLP2019-0096	REGULADOR DE VOLTAJE	1	\$	1.00	Pieza	\$	1.00
TESLP2019-0097	REGULADOR DE VOLTAJE	1	\$	1.00	Pieza	\$	1.00
TESLP2019-0098	MONITOR PARA COMPUTADORA	1	\$	1.00	Pieza	\$	1.00
TESLP2019-0099	MONITOR PARA COMPUTADORA	1	\$	1,300.00	Pieza	\$	1,300.00
TESLP2019-0100	COMPUTADORA	1	\$	13,585.00	Pieza	\$	13,585.00
TESLP2019-0101	COMPUTADORA	1	\$	21,814.99	Pieza	\$	21,814.99
TESLP2019-0102	SILLA O SILLON EJECUTIVO	1	\$	734.28	Pieza	\$	734.28
TESLP2019-0103	MULTIFUNCIONAL	1	\$	6,750.01	Pieza	\$	6,750.01
TESLP2019-0104	MESA PARA IMPRESORA	1	\$	1.00	Pieza	\$	1.00
TESLP2019-0105	TELEFONO	1	\$	441.95	Pieza	\$	441.95
TESLP2019-0106	MULTIFUNCIONAL	1	\$	9,686.00	Pieza	\$	9,686.00
TESLP2019-0107	ESCRITORIO SECRETARIAL	1	\$	1.00	Pieza	\$	1.00
TESLP2019-0108	MONITOR PARA COMPUTADORA PANTALLA PLANA	1	\$	1,102.00	Pieza	\$	1,102.00
TESLP2019-0109	COMPUTADORA	1	\$	2,900.00	Pieza	\$	2,900.00
TESLP2019-0110	LIBRERO DE AGLOMERADO	1	\$	1.00	Pieza	\$	1.00
TESLP2019-0111	REGULADOR DE VOLTAJE	1	\$	1.00	Pieza	\$	1.00
TESLP2019-0112	TELEFONO	1	\$	441.95	Pieza	\$	441.95
TESLP2019-0113	ESCRITORIO TRADICIONAL	1	\$	5,388.40	Pieza	\$	5,388.40
TESLP2019-0114	VENTILADOR DE PEDESTAL	1	\$	899.00	Pieza	\$	899.00
TESLP2019-0115	COMPUTADORA	1	\$	13,595.00	Pieza	\$	13,595.00
TESLP2019-0116	IMPRESORA LASER	1	\$	5,115.01	Pieza	\$	5,115.01
TESLP2019-0117	ARCHIVERO DE 4 GAVETAS	1	\$	3,198.00	Pieza	\$	3,198.00

TESLP2019-0118	SILLA DE VISITA	1	\$	1.00	Pieza	\$	1.00
TESLP2019-0119	SILLA DE VISITA	1	\$	1.00	Pieza	\$	1.00
TESLP2019-0120	SILLA DE VISITA	1	\$	1.00	Pieza	\$	1.00
TESLP2019-0121	ESCRITORIO SECRETARIAL	1	\$	1.00	Pieza	\$	1.00
TESLP2019-0122	REGULADOR DE VOLTAJE	1	\$	1.00	Pieza	\$	1.00
TESLP2019-0123	COMPUTADORA	1	\$	1.00	Pieza	\$	1.00
TESLP2019-0124	MONITOR PARA COMPUTADORA	1	\$	1.00	Pieza	\$	1.00
TESLP2019-0125	MESA PARA COMPUTADORA	1	\$	1.00	Pieza	\$	1.00
TESLP2019-0126	SILLA O SILLON EJECUTIVO	1	\$	1.00	Pieza	\$	1.00
TESLP2019-0127	SILLA O SILLON EJECUTIVO	1	\$	1.00	Pieza	\$	1.00
TESLP2019-0128	ESCRITORIO SECRETARIAL	1	\$	1.00	Pieza	\$	1.00
TESLP2019-0129	REGULADOR DE VOLTAJE	1	\$	1.00	Pieza	\$	1.00
TESLP2019-0130	COMPUTADORA	1	\$	9,455.01	Pieza	\$	9,455.01
TESLP2019-0131	MONITOR PARA COMPUTADORA PANTALLA PLANA	1	\$	1,434.99	Pieza	\$	1,434.99
TESLP2019-0132	SILLA O SILLON EJECUTIVO	1	\$	1,049.00	Pieza	\$	1,049.00
TESLP2019-0133	IMPRESORA	1	\$	4,790.00	Pieza	\$	4,790.00
TESLP2019-0134	COMPUTADORA	1	\$	1.00	Pieza	\$	1.00
TESLP2019-0135	MONITOR PARA COMPUTADORA	1	\$	1.00	Pieza	\$	1.00
TESLP2019-0136	ESCRITORIO SECRETARIAL	1	\$	1.00	Pieza	\$	1.00
TESLP2019-0137	SILLA O SILLON EJECUTIVO	1	\$	1,049.00	Pieza	\$	1,049.00
TESLP2019-0138	VENTILADOR DE PEDESTAL	1	\$	469.00	Pieza	\$	469.00
TESLP2019-0139	TALADRO ELECTRICO	1	\$	1.00	Pieza	\$	1.00
TESLP2019-0140	ENGARGOLADORA	1	\$	1.00	Pieza	\$	1.00
TESLP2019-0141	SACAPUNTAS ELECTRICO	1	\$	1.00	Pieza	\$	1.00
TESLP2019-0142	GUILLOTINA	1	\$	1.00	Pieza	\$	1.00
TESLP2019-0143	HORNO DE MICRO ONDAS	1	\$	999.00	Pieza	\$	999.00
TESLP2019-0144	DESBROZADORA	1	\$	1,969.00	Pieza	\$	1,969.00
TESLP2019-0145	PODADORA DE GASOLINA	1	\$	4,699.00	Pieza	\$	4,699.00
TESLP2019-0146	ESCRITORIO SECRETARIAL	1	\$	1.00	Pieza	\$	1.00
TESLP2019-0147	SILLA O SILLON EJECUTIVO	1	\$	1.00	Pieza	\$	1.00
TESLP2019-0148	SILLA O SILLON EJECUTIVO	1	\$	1.00	Pieza	\$	1.00
TESLP2019-0149	ESCRITORIO SECRETARIAL	1	\$	1.00	Pieza	\$	1.00
TESLP2019-0150	COMPUTADORA	1	\$	2,900.00	Pieza	\$	2,900.00
TESLP2019-0151	MONITOR PARA COMPUTADORA PANTALLA PLANA	1	\$	1,102.00	Pieza	\$	1,102.00

TESLP2019-0152	SILLA O SILLON EJECUTIVO	1	\$	734.28	Pieza	\$	734.28
TESLP2019-0153	MULTIFUNCIONAL	1	\$	9,454.00	Pieza	\$	9,454.00
TESLP2019-0154	MESA PARA IMPRESORA	1	\$	1.00	Pieza	\$	1.00
TESLP2019-0155	MULTIFUNCIONAL	1	\$	6,750.01	Pieza	\$	6,750.01
TESLP2019-0156	ESCRITORIO SECRETARIAL	1	\$	2,020.95	Pieza	\$	2,020.95
TESLP2019-0157	COMPUTADORA	1	\$	13,585.00	Pieza	\$	13,585.00
TESLP2019-0158	SILLA O SILLON EJECUTIVO	1	\$	1.00	Pieza	\$	1.00
TESLP2019-0159	REGULADOR DE VOLTAJE	1	\$	1.00	Pieza	\$	1.00
TESLP2019-0160	MONITOR PARA COMPUTADORA	1	\$	1.00	Pieza	\$	1.00
TESLP2019-0161	ESCRITORIO SECRETARIAL	1	\$	1.00	Pieza	\$	1.00
TESLP2019-0162	COMPUTADORA	1	\$	2,900.00	Pieza	\$	2,900.00
TESLP2019-0163	MONITOR LCD	1	\$	1,098.00	Pieza	\$	1,098.00
TESLP2019-0164	REGULADOR DE VOLTAJE	1	\$	209.99	Pieza	\$	209.99
TESLP2019-0165	MESA PARA IMPRESORA	1	\$	1,329.30	Pieza	\$	1,329.30
TESLP2019-0166	SILLA O SILLON EJECUTIVO	1	\$	732.00	Pieza	\$	732.00
TESLP2019-0167	IMPRESORA	1	\$	1.00	Pieza	\$	1.00
TESLP2019-0168	REGULADOR DE VOLTAJE	1	\$	1.00	Pieza	\$	1.00
TESLP2019-0169	SILLA O SILLON EJECUTIVO	1	\$	734.28	Pieza	\$	734.28
TESLP2019-0170	COMPUTADORA	1	\$	13,585.00	Pieza	\$	13,585.00
TESLP2019-0171	ESCRITORIO SECRETARIAL	1	\$	1.00	Pieza	\$	1.00
TESLP2019-0172	MONITOR LCD	1	\$	1.00	Pieza	\$	1.00
TESLP2019-0173	VENTILADOR DE PEDESTAL	1	\$	1.00	Pieza	\$	1.00
TESLP2019-0174	TELEFONO	1	\$	441.95	Pieza	\$	441.95
TESLP2019-0175	ESCRITORIO SECRETARIAL	1	\$	1.00	Pieza	\$	1.00
TESLP2019-0176	MESA PARA IMPRESORA	1	\$	1.00	Pieza	\$	1.00
TESLP2019-0177	IMPRESORA LASER	1	\$	1.00	Pieza	\$	1.00
TESLP2019-0178	REGULADOR DE VOLTAJE	1	\$	1.00	Pieza	\$	1.00
TESLP2019-0179	SILLA O SILLON EJECUTIVO	1	\$	734.28	Pieza	\$	734.28
TESLP2019-0180	COMPUTADORA	1	\$	13,585.00	Pieza	\$	13,585.00
TESLP2019-0181	MONITOR PARA COMPUTADORA	1	\$	1.00	Pieza	\$	1.00
TESLP2019-0182	ESCRITORIO SECRETARIAL	1	\$	1.00	Pieza	\$	1.00
TESLP2019-0183	IMPRESORA LASER	1	\$	1.00	Pieza	\$	1.00
TESLP2019-0184	SILLA O SILLON EJECUTIVO	1	\$	470.96	Pieza	\$	470.96
TESLP2019-0185	TELEFONO	1	\$	441.95	Pieza	\$	441.95

TESLP2019-0186	REGULADOR DE VOLTAJE	1	\$	598.00	Pieza	\$	598.00
TESLP2019-0187	REGULADOR DE VOLTAJE	1	\$	209.99	Pieza	\$	209.99
TESLP2019-0188	MESA PARA IMPRESORA	1	\$	1.00	Pieza	\$	1.00
TESLP2019-0189	VENTILADOR DE PEDESTAL	1	\$	1,115.00	Pieza	\$	1,115.00
TESLP2019-0190	SILLA O SILLON EJECUTIVO	1	\$	734.28	Pieza	\$	734.28
TESLP2019-0191	COMPUTADORA	1	\$	13,585.00	Pieza	\$	13,585.00
TESLP2019-0192	MESA PARA IMPRESORA	1	\$	1,329.30	Pieza	\$	1,329.30
TESLP2019-0193	MONITOR PARA COMPUTADORA	1	\$	1.00	Pieza	\$	1.00
TESLP2019-0194	ESCRITORIO SECRETARIAL	1	\$	1.00	Pieza	\$	1.00
TESLP2019-0195	ARCHIVERO DE 4 GAVETAS	1	\$	1.00	Pieza	\$	1.00
TESLP2019-0196	REGULADOR DE VOLTAJE	1	\$	1.00	Pieza	\$	1.00
TESLP2019-0197	MULTIFUNCIONAL	1	\$	6,750.01	Pieza	\$	6,750.01
TESLP2019-0198	SILLA O SILLON EJECUTIVO	1	\$	734.28	Pieza	\$	734.28
TESLP2019-0199	COMPUTADORA	1	\$	1.00	Pieza	\$	1.00
TESLP2019-0200	MONITOR PARA COMPUTADORA	1	\$	1.00	Pieza	\$	1.00
TESLP2019-0201	ESCRITORIO EJECUTIVO	1	\$	1.00	Pieza	\$	1.00
TESLP2019-0202	PIZARRON ROTAFOLIO	1	\$	1.00	Pieza	\$	1.00
TESLP2019-0203	COMPUTADORA MICRO-COMPUTADORA	1	\$	6,999.00	Pieza	\$	6,999.00
TESLP2019-0204	REGULADOR DE VOLTAJE	1	\$	598.00	Pieza	\$	598.00
TESLP2019-0205	SILLA O SILLON EJECUTIVO	1	\$	1,398.00	Pieza	\$	1,398.00
TESLP2019-0206	ESCRITORIO TRADICIONAL	1	\$	1.00	Pieza	\$	1.00
TESLP2019-0207	ESCRITORIO SEMI-EJECUTIVO	1	\$	1.00	Pieza	\$	1.00
TESLP2019-0208	SILLA O SILLON EJECUTIVO	1	\$	1.00	Pieza	\$	1.00
TESLP2019-0209	IMPRESORA LASER	1	\$	1.00	Pieza	\$	1.00
TESLP2019-0210	COMPUTADORA	1	\$	1.00	Pieza	\$	1.00
TESLP2019-0211	TELEFONO	1	\$	441.95	Pieza	\$	441.95
TESLP2019-0212	COMPUTADORA	1	\$	13,585.00	Pieza	\$	13,585.00
TESLP2019-0213	ESCRITORIO SECRETARIAL	1	\$	1.00	Pieza	\$	1.00
TESLP2019-0214	PERCHERO METALICO	1	\$	1.00	Pieza	\$	1.00
TESLP2019-0215	MONITOR PARA COMPUTADORA	1	\$	1.00	Pieza	\$	1.00
TESLP2019-0216	IMPRESORA LASER	1	\$	4,790.00	Pieza	\$	4,790.00
TESLP2019-0217	CAJON DE ARCHIVO	1	\$	1.00	Pieza	\$	1.00
TESLP2019-0218	MONITOR PARA COMPUTADORA	1	\$	1.00	Pieza	\$	1.00
TESLP2019-0219	IMPRESORA	1	\$	4,790.00	Pieza	\$	4,790.00

TESLP2019-0220	SILLA O SILLON EJECUTIVO	1	\$	1.00	Pieza	\$	1.00
TESLP2019-0221	SILLA O SILLON EJECUTIVO	1	\$	1.00	Pieza	\$	1.00
TESLP2019-0222	MESA PARA COMPUTADORA	1	\$	1.00	Pieza	\$	1.00
TESLP2019-0223	REGULADOR DE VOLTAJE	1	\$	1.00	Pieza	\$	1.00
TESLP2019-0224	MONITOR PARA COMPUTADORA	1	\$	1.00	Pieza	\$	1.00
TESLP2019-0225	SILLA O SILLON EJECUTIVO	1	\$	1.00	Pieza	\$	1.00
TESLP2019-0226	SILLA O SILLON EJECUTIVO	1	\$	1.00	Pieza	\$	1.00
TESLP2019-0227	COMPUTADORA	1	\$	4,790.00	Pieza	\$	4,790.00
TESLP2019-0228	ESCRITORIO SECRETARIAL	1	\$	1.00	Pieza	\$	1.00
TESLP2019-0229	ARCHIVERO DE 4 GAVETAS	1	\$	1.00	Pieza	\$	1.00
TESLP2019-0230	ARCHIVERO DE 4 GAVETAS	1	\$	1.00	Pieza	\$	1.00
TESLP2019-0231	CALENTADOR ELECTRICO	1	\$	1,499.00	Pieza	\$	1,499.00
TESLP2019-0232	VENTILADOR DE PEDESTAL	1	\$	1.00	Pieza	\$	1.00
TESLP2019-0233	SILLA O SILLON EJECUTIVO	1	\$	1,049.00	Pieza	\$	1,049.00
TESLP2019-0234	COMPUTADORA	1	\$	1.00	Pieza	\$	1.00
TESLP2019-0235	MESA	1	\$	1.00	Pieza	\$	1.00
TESLP2019-0236	SILLA DE VISITA	1	\$	1.00	Pieza	\$	1.00
TESLP2019-0237	SILLA DE VISITA	1	\$	1.00	Pieza	\$	1.00
TESLP2019-0238	SILLA DE VISITA	1	\$	1.00	Pieza	\$	1.00
TESLP2019-0239	MONITOR PARA COMPUTADORA	1	\$	1.00	Pieza	\$	1.00
TESLP2019-0240	SILLA O SILLON EJECUTIVO	1	\$	1.00	Pieza	\$	1.00
TESLP2019-0241	SILLA O SILLON EJECUTIVO	1	\$	734.28	Pieza	\$	734.28
TESLP2019-0242	ESCRITORIO SECRETARIAL	1	\$	1.00	Pieza	\$	1.00
TESLP2019-0243	MESA PARA COMPUTADORA	1	\$	1,329.30	Pieza	\$	1,329.30
TESLP2019-0244	ESCRITORIO SECRETARIAL	1	\$	1.00	Pieza	\$	1.00
TESLP2019-0245	MESA DE JUNTA O DE TRABAJO	1	\$	1.00	Pieza	\$	1.00
TESLP2019-0246	LIBRERO DE MADERA	1	\$	1.00	Pieza	\$	1.00
TESLP2019-0247	SILLA O SILLON EJECUTIVO	1	\$	470.96	Pieza	\$	470.96
TESLP2019-0248	TELEFONO	1	\$	2,417.44	Pieza	\$	2,417.44
TESLP2019-0249	MULTIFUNCIONAL	1	\$	6,750.01	Pieza	\$	6,750.01
TESLP2019-0250	SILLA O SILLON EJECUTIVO	1	\$	1,049.00	Pieza	\$	1,049.00
TESLP2019-0251	COMPUTADORA	1	\$	13,585.00	Pieza	\$	13,585.00
TESLP2019-0252	IMPRESORA LASER	1	\$	4,790.00	Pieza	\$	4,790.00
TESLP2019-0253	ARCHIVERO DE 4 GAVETAS	1	\$	1.00	Pieza	\$	1.00

TESLP2019-0254	MONITOR PARA COMPUTADORA PANTALLA PLANA	1	\$	1.00	Pieza	\$	1.00
TESLP2019-0255	COMPUTADORA MICRO-COMPUTADORA	1	\$	1.00	Pieza	\$	1.00
TESLP2019-0256	MONITOR PARA COMPUTADORA PANTALLA PLANA	1	\$	1.00	Pieza	\$	1.00
TESLP2019-0257	REGULADOR DE VOLTAJE	1	\$	1.00	Pieza	\$	1.00
TESLP2019-0258	ARCHIVERO DE 4 GAVETAS	1	\$	1.00	Pieza	\$	1.00
TESLP2019-0259	ARCHIVERO DE 4 GAVETAS	1	\$	1.00	Pieza	\$	1.00
TESLP2019-0260	ARCHIVERO DE 4 GAVETAS	1	\$	1.00	Pieza	\$	1.00
TESLP2019-0261	VENTILADOR DE PEDESTAL	1	\$	1.00	Pieza	\$	1.00
TESLP2019-0262	SILLA O SILLON EJECUTIVO	1	\$	1.00	Pieza	\$	1.00
TESLP2019-0263	MONITOR PARA COMPUTADORA	1	\$	1.00	Pieza	\$	1.00
TESLP2019-0264	COMPUTADORA	1	\$	1.00	Pieza	\$	1.00
TESLP2019-0265	ESCRITORIO SECRETARIAL	1	\$	1.00	Pieza	\$	1.00
TESLP2019-0266	MICROFONO	1	\$	2,185.00	Pieza	\$	2,185.00
TESLP2019-0267	MICROFONO	1	\$	2,185.00	Pieza	\$	2,185.00
TESLP2019-0268	MICROFONO	1	\$	2,185.00	Pieza	\$	2,185.00
TESLP2019-0269	MICROFONO	1	\$	2,185.00	Pieza	\$	2,185.00
TESLP2019-0270	MICROFONO	1	\$	2,185.00	Pieza	\$	2,185.00
TESLP2019-0271	ESCRITORIO SECRETARIAL	1	\$	1.00	Pieza	\$	1.00
TESLP2019-0272	REGULADOR DE VOLTAJE	1	\$	1.00	Pieza	\$	1.00
TESLP2019-0273	REGULADOR DE VOLTAJE	1	\$	1.00	Pieza	\$	1.00
TESLP2019-0274	MONITOR PARA COMPUTADORA PANTALLA PLANA	1	\$	1.00	Pieza	\$	1.00
TESLP2019-0275	COMPUTADORA	1	\$	3,364.00	Pieza	\$	3,364.00
TESLP2019-0276	SILLA DE VISITA	1	\$	1.00	Pieza	\$	1.00
TESLP2019-0277	ESCRITORIO SECRETARIAL	1	\$	1.00	Pieza	\$	1.00
TESLP2019-0278	REGULADOR DE VOLTAJE	1	\$	1.00	Pieza	\$	1.00
TESLP2019-0279	ARCHIVERO DE 4 GAVETAS	1	\$	1.00	Pieza	\$	1.00
TESLP2019-0280	COMPUTADORA	1	\$	2,900.00	Pieza	\$	2,900.00
TESLP2019-0281	MONITOR PARA COMPUTADORA	1	\$	1,102.00	Pieza	\$	1,102.00
TESLP2019-0282	SILLA O SILLON EJECUTIVO	1	\$	734.28	Pieza	\$	734.28
TESLP2019-0283	IMPRESORA	1	\$	4,790.00	Pieza	\$	4,790.00
TESLP2019-0284	SILLA DE VISITA	1	\$	1.00	Pieza	\$	1.00
TESLP2019-0285	ESCRITORIO SECRETARIAL	1	\$	1.00	Pieza	\$	1.00
TESLP2019-0286	ESCRITORIO SECRETARIAL	1	\$	1.00	Pieza	\$	1.00
TESLP2019-0287	SILLA DE VISITA	1	\$	1.00	Pieza	\$	1.00

TESLP2019-0288	REGULADOR DE VOLTAJE	1	\$	1.00	Pieza	\$	1.00
TESLP2019-0289	SILLA O SILLON EJECUTIVO	1	\$	1,049.00	Pieza	\$	1,049.00
TESLP2019-0290	COMPUTADORA	1	\$	13,585.00	Pieza	\$	13,585.00
TESLP2019-0291	IMPRESORA LASER	1	\$	4,790.00	Pieza	\$	4,790.00
TESLP2019-0292	MONITOR PARA COMPUTADORA	1	\$	1.00	Pieza	\$	1.00
TESLP2019-0293	ESCRITORIO SECRETARIAL	1	\$	1.00	Pieza	\$	1.00
TESLP2019-0294	REGULADOR DE VOLTAJE	1	\$	1.00	Pieza	\$	1.00
TESLP2019-0295	ESCRITORIO SECRETARIAL	1	\$	1.00	Pieza	\$	1.00
TESLP2019-0296	SILLA O SILLON EJECUTIVO	1	\$	1,047.00	Pieza	\$	1,047.00
TESLP2019-0297	COMPUTADORA	1	\$	13,585.00	Pieza	\$	13,585.00
TESLP2019-0298	IMPRESORA LASER	1	\$	1.00	Pieza	\$	1.00
TESLP2019-0299	MONITOR PARA COMPUTADORA	1	\$	1.00	Pieza	\$	1.00
TESLP2019-0300	VENTILADOR DE PEDESTAL	1	\$	1.00	Pieza	\$	1.00
TESLP2019-0301	ESCRITORIO SECRETARIAL	1	\$	1.00	Pieza	\$	1.00
TESLP2019-0302	ARCHIVERO DE 4 GAVETAS	1	\$	1.00	Pieza	\$	1.00
TESLP2019-0303	COMPUTADORA MICRO-COMPUTADORA	1	\$	1.00	Pieza	\$	1.00
TESLP2019-0304	TELEFONO	1	\$	441.95	Pieza	\$	441.95
TESLP2019-0305	MONITOR PARA COMPUTADORA	1	\$	1,099.00	Pieza	\$	1,099.00
TESLP2019-0306	SILLA O SILLON EJECUTIVO	1	\$	1,049.00	Pieza	\$	1,049.00
TESLP2019-0307	SILLA DE VISITA	1	\$	1.00	Pieza	\$	1.00
TESLP2019-0308	MULTIFUNCIONAL	1	\$	9,453.00	Pieza	\$	9,453.00
TESLP2019-0309	MESA PARA IMPRESORA	1	\$	1.00	Pieza	\$	1.00
TESLP2019-0310	MESA DE JUNTA O DE TRABAJO	1	\$	1.00	Pieza	\$	1.00
TESLP2019-0311	SILLA O SILLON EJECUTIVO	1	\$	1.00	Pieza	\$	1.00
TESLP2019-0312	SILLA O SILLON EJECUTIVO	1	\$	1,049.00	Pieza	\$	1,049.00
TESLP2019-0313	SILLA DE VISITA	1	\$	1.00	Pieza	\$	1.00
TESLP2019-0314	SILLA DE VISITA	1	\$	1.00	Pieza	\$	1.00
TESLP2019-0315	SILLA O SILLON EJECUTIVO	1	\$	1.00	Pieza	\$	1.00
TESLP2019-0316	SILLA O SILLON EJECUTIVO	1	\$	10,185.99	Pieza	\$	10,185.99
TESLP2019-0317	SILLA O SILLON EJECUTIVO	1	\$	1.00	Pieza	\$	1.00
TESLP2019-0318	SILLA O SILLON EJECUTIVO	1	\$	1.00	Pieza	\$	1.00
TESLP2019-0319	ARCHIVERO DE 4 GAVETAS	1	\$	1.00	Pieza	\$	1.00
TESLP2019-0320	PERCHERO METALICO	1	\$	1.00	Pieza	\$	1.00
TESLP2019-0321	VENTILADOR DE TORRE	1	\$	1.00	Pieza	\$	1.00

TESLP2019-0322	REGULADOR DE VOLTAJE	1	\$	1.00	Pieza	\$	1.00
TESLP2019-0323	CREDENZA DE MADERA	1	\$	1.00	Pieza	\$	1.00
TESLP2019-0324	COMPUTADORA	1	\$	13,585.00	Pieza	\$	13,585.00
TESLP2019-0325	MONITOR PARA COMPUTADORA	1	\$	1.00	Pieza	\$	1.00
TESLP2019-0326	MESA PARA IMPRESORA	1	\$	1,329.30	Pieza	\$	1,329.30
TESLP2019-0327	CALENTADOR GAS	1	\$	6,120.00	Pieza	\$	6,120.00
TESLP2019-0328	ARCHIVERO DE 4 GAVETAS	1	\$	1.00	Pieza	\$	1.00
TESLP2019-0329	ARCHIVERO DE 4 GAVETAS	1	\$	1.00	Pieza	\$	1.00
TESLP2019-0330	TELEFONO	1	\$	441.95	Pieza	\$	441.95
TESLP2019-0331	ESCRITORIO SECRETARIAL	1	\$	1.00	Pieza	\$	1.00
TESLP2019-0332	MESA PARA COMPUTADORA	1	\$	1.00	Pieza	\$	1.00
TESLP2019-0333	SILLA O SILLON EJECUTIVO	1	\$	1.00	Pieza	\$	1.00
TESLP2019-0334	ARCHIVERO DE 4 GAVETAS	1	\$	1.00	Pieza	\$	1.00
TESLP2019-0335	DIADEMA DE SONIDO CON MICROFONO	1	\$	1,099.99	Pieza	\$	1,099.99
TESLP2019-0336	REGULADOR DE VOLTAJE	1	\$	209.99	Pieza	\$	209.99
TESLP2019-0337	COMPUTADORA	1	\$	7,649.10	Pieza	\$	7,649.10
TESLP2019-0338	SILLA O SILLON EJECUTIVO	1	\$	734.28	Pieza	\$	734.28
TESLP2019-0339	IMPRESORA	1	\$	4,790.00	Pieza	\$	4,790.00
TESLP2019-0340	MULTIFUNCIONAL	1	\$	9,454.00	Pieza	\$	9,454.00
TESLP2019-0341	SILLA O SILLON EJECUTIVO	1	\$	2,691.20	Pieza	\$	2,691.20
TESLP2019-0342	SILLA O SILLON EJECUTIVO	1	\$	1.00	Pieza	\$	1.00
TESLP2019-0343	ESCRITORIO TRADICIONAL	1	\$	1.00	Pieza	\$	1.00
TESLP2019-0344	ESCRITORIO TRADICIONAL	1	\$	1.00	Pieza	\$	1.00
TESLP2019-0345	ESTRADO DE MADERA	1	\$	3,943.20	Pieza	\$	3,943.20
TESLP2019-0346	SILLA O SILLON EJECUTIVO	1	\$	2,691.20	Pieza	\$	2,691.20
TESLP2019-0347	SILLA O SILLON EJECUTIVO	1	\$	2,691.20	Pieza	\$	2,691.20
TESLP2019-0348	SILLA O SILLON EJECUTIVO	1	\$	470.96	Pieza	\$	470.96
TESLP2019-0349	SILLA O SILLON EJECUTIVO	1	\$	470.96	Pieza	\$	470.96
TESLP2019-0350	SILLA O SILLON EJECUTIVO	1	\$	470.96	Pieza	\$	470.96
TESLP2019-0351	SILLA O SILLON EJECUTIVO	1	\$	470.96	Pieza	\$	470.96
TESLP2019-0352	SILLA O SILLON EJECUTIVO	1	\$	468.00	Pieza	\$	468.00
TESLP2019-0353	SILLA O SILLON EJECUTIVO	1	\$	470.96	Pieza	\$	470.96
TESLP2019-0354	SILLA O SILLON EJECUTIVO	1	\$	470.96	Pieza	\$	470.96
TESLP2019-0355	SILLA O SILLON EJECUTIVO	1	\$	470.96	Pieza	\$	470.96

TESLP2019-0356	SILLA O SILLON EJECUTIVO	1	\$	470.96	Pieza	\$	470.96
TESLP2019-0357	SILLA O SILLON EJECUTIVO	1	\$	468.00	Pieza	\$	468.00
TESLP2019-0358	SILLA O SILLON EJECUTIVO	1	\$	470.96	Pieza	\$	470.96
TESLP2019-0359	SILLA O SILLON EJECUTIVO	1	\$	470.96	Pieza	\$	470.96
TESLP2019-0360	SILLA O SILLON EJECUTIVO	1	\$	470.96	Pieza	\$	470.96
TESLP2019-0361	SILLA O SILLON EJECUTIVO	1	\$	470.96	Pieza	\$	470.96
TESLP2019-0362	SILLA O SILLON EJECUTIVO	1	\$	470.96	Pieza	\$	470.96
TESLP2019-0363	SILLA O SILLON EJECUTIVO	1	\$	470.96	Pieza	\$	470.96
TESLP2019-0364	SILLA O SILLON EJECUTIVO	1	\$	470.96	Pieza	\$	470.96
TESLP2019-0365	SILLA O SILLON EJECUTIVO	1	\$	470.96	Pieza	\$	470.96
TESLP2019-0366	SILLA O SILLON EJECUTIVO	1	\$	1.00	Pieza	\$	1.00
TESLP2019-0367	SILLA O SILLON EJECUTIVO	1	\$	470.96	Pieza	\$	470.96
TESLP2019-0368	SILLA O SILLON EJECUTIVO	1	\$	470.96	Pieza	\$	470.96
TESLP2019-0369	SILLA O SILLON EJECUTIVO	1	\$	470.96	Pieza	\$	470.96
TESLP2019-0370	SILLA O SILLON EJECUTIVO	1	\$	470.96	Pieza	\$	470.96
TESLP2019-0371	SILLA O SILLON EJECUTIVO	1	\$	470.96	Pieza	\$	470.96
TESLP2019-0372	SILLA O SILLON EJECUTIVO	1	\$	465.00	Pieza	\$	465.00
TESLP2019-0373	SILLA O SILLON EJECUTIVO	1	\$	470.96	Pieza	\$	470.96
TESLP2019-0374	SILLA O SILLON EJECUTIVO	1	\$	470.96	Pieza	\$	470.96
TESLP2019-0375	SILLA O SILLON EJECUTIVO	1	\$	470.96	Pieza	\$	470.96
TESLP2019-0376	SILLA O SILLON EJECUTIVO	1	\$	470.96	Pieza	\$	470.96
TESLP2019-0377	MESA PARA COMPUTADORA	1	\$	1,630.00	Pieza	\$	1,630.00
TESLP2019-0378	MONITORES DE AUDIO	1	\$	1,965.01	Pieza	\$	1,965.01
TESLP2019-0379	ESCRITORIO SECRETARIAL	1	\$	1.00	Pieza	\$	1.00
TESLP2019-0380	MONITOR PARA COMPUTADORA	1	\$	1.00	Pieza	\$	1.00
TESLP2019-0381	COMPUTADORA MICRO-COMPUTADORA	1	\$	1.00	Pieza	\$	1.00
TESLP2019-0382	SILLA O SILLON EJECUTIVO	1	\$	1,049.00	Pieza	\$	1,049.00
TESLP2019-0383	VENTILADOR DE PEDESTAL	1	\$	1.00	Pieza	\$	1.00
TESLP2019-0384	COMPUTADORA	1	\$	1.00	Pieza	\$	1.00
TESLP2019-0385	MONITOR LCD	1	\$	1.00	Pieza	\$	1.00
TESLP2019-0386	SILLA O SILLON EJECUTIVO	1	\$	1.00	Pieza	\$	1.00
TESLP2019-0387	REGULADOR DE VOLTAJE	1	\$	1.00	Pieza	\$	1.00
TESLP2019-0388	ESCRITORIO SECRETARIAL	1	\$	1.00	Pieza	\$	1.00
TESLP2019-0389	ESCRITORIO SECRETARIAL	1	\$	1.00	Pieza	\$	1.00

TESLP2019-0390	ARCHIVERO DE 4 GAVETAS	1	\$	1.00	Pieza	\$	1.00
TESLP2019-0391	REGULADOR DE VOLTAJE	1	\$	209.99	Pieza	\$	209.99
TESLP2019-0392	COMPUTADORA	1	\$	13,585.00	Pieza	\$	13,585.00
TESLP2019-0393	MONITOR PARA COMPUTADORA	1	\$	1.00	Pieza	\$	1.00
TESLP2019-0394	SILLA DE VISITA	1	\$	1.00	Pieza	\$	1.00
TESLP2019-0395	SILLA DE VISITA	1	\$	1.00	Pieza	\$	1.00
TESLP2019-0396	IMPRESORA	1	\$	4,790.00	Pieza	\$	4,790.00
TESLP2019-0397	SILLA O SILLON EJECUTIVO	1	\$	1.00	Pieza	\$	1.00
TESLP2019-0398	CREDENZA DE MADERA	1	\$	1.00	Pieza	\$	1.00
TESLP2019-0399	ESCRITORIO EJECUTIVO	1	\$	1.00	Pieza	\$	1.00
TESLP2019-0400	SILLA DE VISITA	1	\$	1.00	Pieza	\$	1.00
TESLP2019-0401	SILLA DE VISITA	1	\$	1.00	Pieza	\$	1.00
TESLP2019-0402	LIBRERO DE MADERA	1	\$	1.00	Pieza	\$	1.00
TESLP2019-0403	PERCHERO METALICO	1	\$	1.00	Pieza	\$	1.00
TESLP2019-0404	VENTILADOR DE TORRE	1	\$	1.00	Pieza	\$	1.00
TESLP2019-0405	TELEFONO	1	\$	441.95	Pieza	\$	441.95
TESLP2019-0406	SILLA O SILLON EJECUTIVO	1	\$	10,185.99	Pieza	\$	10,185.99
TESLP2019-0407	SILLA DE VISITA	1	\$	470.96	Pieza	\$	470.96
TESLP2019-0408	COMPUTADORA	1	\$	13,595.00	Pieza	\$	13,595.00
TESLP2019-0409	LAP TOP	1	\$	8,000.00	Pieza	\$	8,000.00
TESLP2019-0410	IMPRESORA LASER	1	\$	1,600.00	Pieza	\$	1,600.00
TESLP2019-0411	REGULADOR DE VOLTAJE	1	\$	1.00	Pieza	\$	1.00
TESLP2019-0412	CALENTADOR GAS	1	\$	2,988.01	Pieza	\$	2,988.01
TESLP2019-0413	MESA PARA COMPUTADORA	1	\$	1,630.00	Pieza	\$	1,630.00
TESLP2019-0414	ESCRITORIO SEMI-EJECUTIVO	1	\$	1.00	Pieza	\$	1.00
TESLP2019-0415	TELEFONO	1	\$	2,417.44	Pieza	\$	2,417.44
TESLP2019-0416	ESCRITORIO EJECUTIVO	1	\$	1.00	Pieza	\$	1.00
TESLP2019-0417	SILLA O SILLON EJECUTIVO	1	\$	10,185.99	Pieza	\$	10,185.99
TESLP2019-0418	SILLA DE VISITA	1	\$	1.00	Pieza	\$	1.00
TESLP2019-0419	SILLA DE VISITA	1	\$	1.00	Pieza	\$	1.00
TESLP2019-0420	SILLA DE VISITA	1	\$	1.00	Pieza	\$	1.00
TESLP2019-0421	SILLA DE VISITA	1	\$	1.00	Pieza	\$	1.00
TESLP2019-0422	SILLA DE VISITA	1	\$	1.00	Pieza	\$	1.00
TESLP2019-0423	TELEFONO	1	\$	2,417.44	Pieza	\$	2,417.44

TESLP2019-0424	IMPRESORA LASER	1	\$	1,600.00	Pieza	\$	1,600.00
TESLP2019-0425	CREDENZA DE MADERA	1	\$	1.00	Pieza	\$	1.00
TESLP2019-0426	VENTILADOR DE PEDESTAL	1	\$	1.00	Pieza	\$	1.00
TESLP2019-0427	LAP TOP	1	\$	8,000.00	Pieza	\$	8,000.00
TESLP2019-0428	MESA PLEGABLE	1	\$	990.00	Pieza	\$	990.00
TESLP2019-0429	MESA PLEGABLE	1	\$	989.87	Pieza	\$	989.87
TESLP2019-0430	MESA PLEGABLE	1	\$	968.99	Pieza	\$	968.99
TESLP2019-0431	PANTALLA TRIPIE BLANCA	1	\$	2,379.00	Pieza	\$	2,379.00
TESLP2019-0432	SILLA PLASTICA	1	\$	119.00	Pieza	\$	119.00
TESLP2019-0433	SILLA PLASTICA	1	\$	119.00	Pieza	\$	119.00
TESLP2019-0434	SILLA PLASTICA	1	\$	119.00	Pieza	\$	119.00
TESLP2019-0435	SILLA PLASTICA	1	\$	119.00	Pieza	\$	119.00
TESLP2019-0436	SILLA PLASTICA	1	\$	119.00	Pieza	\$	119.00
TESLP2019-0437	SILLA PLASTICA	1	\$	1.00	Pieza	\$	1.00
TESLP2019-0438	SILLA PLASTICA	1	\$	1.00	Pieza	\$	1.00
TESLP2019-0439	SILLA PLASTICA	1	\$	1.00	Pieza	\$	1.00
TESLP2019-0440	SILLA PLASTICA	1	\$	1.00	Pieza	\$	1.00
TESLP2019-0441	SILLA O SILLON EJECUTIVO	1	\$	1.00	Pieza	\$	1.00
TESLP2019-0442	MESA DE JUNTA O DE TRABAJO	1	\$	1.00	Pieza	\$	1.00
TESLP2019-0443	EXTINTOR	1	\$	1.00	Pieza	\$	1.00
TESLP2019-0444	EXTINTOR	1	\$	1.00	Pieza	\$	1.00
TESLP2019-0445	EXTINTOR	1	\$	1.00	Pieza	\$	1.00
TESLP2019-0446	EXTINTOR	1	\$	1.00	Pieza	\$	1.00
TESLP2019-0447	EXTINTOR	1	\$	1.00	Pieza	\$	1.00
TESLP2019-0448	EXTINTOR	1	\$	1.00	Pieza	\$	1.00
TESLP2019-0449	PROYECTOR	1	\$	7,999.99	Pieza	\$	7,999.99
TESLP2019-0450	IMPRESORA LASER	1	\$	1.00	Pieza	\$	1.00
TESLP2019-0451	IMPRESORA LASER	1	\$	1,600.00	Pieza	\$	1,600.00
TESLP2019-0452	IMPRESORA LASER	1	\$	1,600.00	Pieza	\$	1,600.00
TESLP2019-0453	IMPRESORA LASER	1	\$	1.00	Pieza	\$	1.00
TESLP2019-0454	IMPRESORA LASER	1	\$	1,600.00	Pieza	\$	1,600.00
TESLP2019-0455	IMPRESORA LASER	1	\$	1.00	Pieza	\$	1.00
TESLP2019-0456	MONITOR PARA COMPUTADORA	1	\$	1,102.00	Pieza	\$	1,102.00
TESLP2019-0457	MONITOR PARA COMPUTADORA	1	\$	1.00	Pieza	\$	1.00

TESLP2019-0458	MONITOR LCD	1	\$	1.00	Pieza	\$	1.00
TESLP2019-0459	MONITOR PARA COMPUTADORA	1	\$	1.00	Pieza	\$	1.00
TESLP2019-0460	MONITOR PARA COMPUTADORA PANTALLA PLANA	1	\$	1.00	Pieza	\$	1.00
TESLP2019-0461	MONITOR LCD	1	\$	1.00	Pieza	\$	1.00
TESLP2019-0462	MONITOR PARA COMPUTADORA PANTALLA PLANA	1	\$	1.00	Pieza	\$	1.00
TESLP2019-0463	MONITOR PARA COMPUTADORA PANTALLA PLANA	1	\$	1,102.00	Pieza	\$	1,102.00
TESLP2019-0464	MONITOR PARA COMPUTADORA	1	\$	1.00	Pieza	\$	1.00
TESLP2019-0465	MONITOR PARA COMPUTADORA PANTALLA PLANA	1	\$	1,102.00	Pieza	\$	1,102.00
TESLP2019-0466	MONITOR PARA COMPUTADORA	1	\$	1.00	Pieza	\$	1.00
TESLP2019-0467	MONITOR PARA COMPUTADORA PANTALLA PLANA	1	\$	1,102.00	Pieza	\$	1,102.00
TESLP2019-0468	ROUTER	1	\$	5,568.00	Pieza	\$	5,568.00
TESLP2019-0469	VIDEO CAMARA	1	\$	7,999.00	Pieza	\$	7,999.00
TESLP2019-0471	SILLON DE DOS PLAZAS	1	\$	1.00	Pieza	\$	1.00
TESLP2019-0473	ACONDICIONADOR DE AIRE	1	\$	1.00	Pieza	\$	1.00
TESLP2019-0474	DEPOSITO EXTERIOR 185 X 226 X 125	1	\$	9,299.00	Pieza	\$	9,299.00
TESLP2019-0475	TOLDO CON GAZEBO	1	\$	4,798.99	Pieza	\$	4,798.99
TESLP2019-0476	MESA PLEGABLE	1	\$	1.00	Pieza	\$	1.00
TESLP2019-0477	ACONDICIONADOR DE AIRE	1	\$	1.00	Pieza	\$	1.00
TESLP2019-0478	ACONDICIONADOR DE AIRE	1	\$	1.00	Pieza	\$	1.00
TESLP2019-0479	COMPUTADORA SERVIDOR	1	\$	1.00	Pieza	\$	1.00
TESLP2019-0480	COMPUTADORA	1	\$	1.00	Pieza	\$	1.00
TESLP2019-0481	KID PARA CONTROL DE ACTIVOS	1	\$	21,086.48	Pieza	\$	21,086.48
TESLP2019-0482	BALACEADOR DE CARGA	1	\$	7,076.00	Pieza	\$	7,076.00
TESLP2019-0483	CAMARA DOMO	1	\$	4,344.66	Pieza	\$	4,344.66
TESLP2019-0484	AUTOMOVIL	1	\$	171,300.00	Pieza	\$	171,300.00
TESLP2019-0486	LAP TOP	1	\$	8,000.00	Pieza	\$	8,000.00
TESLP2019-0487	MONITOR LCD	1	\$	454.72	Pieza	\$	454.72
TESLP2019-0488	TECLADO Y MOUSE INTEGRADO	1	\$	74.24	Pieza	\$	74.24
TESLP2019-0489	COMPUTADORA	1	\$	16,630.79	Pieza	\$	16,630.79
TESLP2020-0501	ROTOMARTILLO 1/2IN	1	\$	1,296.16	Pieza	\$	1,296.16
TESLP2020-0506	GABINETE DE PROCESO	1	\$	3,944.00	Pieza	\$	3,944.00
TESLP2020-0507	CAMARA	1	\$	850.00	Pieza	\$	850.00
TESLP2020-0508	CAMARA DOMO	1	\$	3,189.00	Pieza	\$	3,189.00
TESLP2020-0509	CAMARA WEB C920	1	\$	3,189.00	Pieza	\$	3,189.00

TESLP2020-0510	CALEFACTOR	1	\$	2,499.00	Pieza	\$	2,499.00
TESLP2020-0511	CALEFACTOR	1	\$	2,499.00	Pieza	\$	2,499.00
TESLP2020-0512	CALEFACTOR	1	\$	2,499.00	Pieza	\$	2,499.00
TESLP2020-0513	DOSIFICADOR	1	\$	2,289.99	Pieza	\$	2,289.99
TESLP2020-0514	RELOJ CHECADOR ELECTRONICO PARA DOCUMENTOS	1	\$	12,760.00	Pieza	\$	12,760.00
TESLP2020-0515	CPU DE ESCRITORIO MONITOR Y KIT DE TECLADO Y MOUSE	1	\$	17,632.00	Pieza	\$	17,632.00
TESLP2020-0516	CPU DE ESCRITORIO MONITOR Y KIT DE TECLADO Y MOUSE	1	\$	17,632.00	Pieza	\$	17,632.00
TESLP2020-0517	CPU DE ESCRITORIO MONITOR Y KIT DE TECLADO Y MOUSE	1	\$	17,632.00	Pieza	\$	17,632.00
TESLP2021-0518	COMPUTADORA DE ESCRITORIO CON MONITOR	1	\$	15,518.34	Pieza	\$	15,518.34
TESLP2021-0519	COMPUTADORA DE ESCRITORIO CON MONITOR	1	\$	15,518.34	Pieza	\$	15,518.34
TESLP2021-0520	COMPUTADORA DE ESCRITORIO CON MONITOR	1	\$	15,518.34	Pieza	\$	15,518.34
TESLP2021-0521	COMPUTADORA DE ESCRITORIO CON MONITOR	1	\$	15,518.34	Pieza	\$	15,518.34
TESLP2021-0522	COMPUTADORA DE ESCRITORIO CON MONITOR	1	\$	15,518.34	Pieza	\$	15,518.34
TESLP2021-0523	COMPUTADORA DE ESCRITORIO CON MONITOR	1	\$	15,518.34	Pieza	\$	15,518.34
TESLP2021-0524	COMPUTADORA DE ESCRITORIO CON MONITOR	1	\$	15,518.34	Pieza	\$	15,518.34
TESLP2021-0525	COMPUTADORA DE ESCRITORIO CON MONITOR	1	\$	15,518.34	Pieza	\$	15,518.34
TESLP2021-0526	COMPUTADORA DE ESCRITORIO CON MONITOR	1	\$	15,518.34	Pieza	\$	15,518.34
TESLP2021-0527	COMPUTADORA DE ESCRITORIO CON MONITOR	1	\$	15,518.34	Pieza	\$	15,518.34
TESLP2021-0528	WESTERN DIGITAL DISCO DURO EXT	1	\$	1,089.11	Pieza	\$	1,089.11
TESLP2021-0529	WESTERN DIGITAL DISCO DURO EXT	1	\$	1,089.11	Pieza	\$	1,089.11
TESLP2021-0530	IMPRESORA COLOR M255DW	1	\$	6,992.02	Pieza	\$	6,992.02
TESLP2021-0531	ESCANER BROTHER	1	\$	7,513.63	Pieza	\$	7,513.63
TESLP2021-0532	ESCANER BROTHER	1	\$	7,513.63	Pieza	\$	7,513.63
TESLP2021-0533	CAMARA WEB PERFECT CHOICE	1	\$	696.00	Pieza	\$	696.00
TESLP2021-0534	CAMARA WEB PERFECT CHOICE	1	\$	696.00	Pieza	\$	696.00
TESLP2021-0535	CAMARA WEB LOGITECH	1	\$	1,972.00	Pieza	\$	1,972.00
TESLP2021-0536	QUEMADOR EXTERNO CD DVD	1	\$	754.00	Pieza	\$	754.00
TESLP2021-0537	ESTANTERIA PARA ARCHIVO	1	\$	28,011.89	Pieza	\$	28,011.89
TESLP2021-0538	ESCRITORIO DE 1.00 POR 50M CAJON	1	\$	1,550.05	Pieza	\$	1,550.05
TESLP2021-0539	ESCRITORIO DE 1.00 POR 50M CAJON	1	\$	1,550.05	Pieza	\$	1,550.05
TESLP2021-0540	ESCRITORIO DE 1.00 POR 50M CAJON	1	\$	1,550.05	Pieza	\$	1,550.05
TESLP2021-0541	ESCRITORIO DE 1.00 POR 50M CAJON	1	\$	1,550.05	Pieza	\$	1,550.05
TESLP2021-0542	ESCRITORIO DE 1.00 POR 50M CAJON	1	\$	1,550.05	Pieza	\$	1,550.05
TESLP2021-0543	VENTILADOR MYTEK 3364	1	\$	1,592.68	Pieza	\$	1,592.68


TESLP2021-0544	VENTILADOR MYTEK 3364	1	\$	1,592.68	Pieza	\$	1,592.68
TESLP2021-0545	VENTILADOR MYTEK 3364	1	\$	1,592.68	Pieza	\$	1,592.68
TESLP2021-0546	SILLA MOD	1	\$	668.01	Pieza	\$	668.01
TESLP2021-0547	SILLA MOD	1	\$	668.01	Pieza	\$	668.01
TESLP2021-0548	SILLA MOD	1	\$	668.01	Pieza	\$	668.01
TESLP2021-0549	SILLA MOD	1	\$	668.01	Pieza	\$	668.01
TESLP2021-0550	SILLA MOD	1	\$	668.01	Pieza	\$	668.01
TESLP2021-0551	SILLA MOD	1	\$	668.01	Pieza	\$	668.01
TESLP2021-0552	GABIENTE UNIVERSAL 2	1	\$	4,450.04	Pieza	\$	4,450.04
TESLP2021-0553	SILLA DOLI	1	\$	1,579.92	Pieza	\$	1,579.92
TESLP2021-0554	SILLA DOLI	1	\$	1,579.92	Pieza	\$	1,579.92
TESLP2021-0555	SILLA DOLI	1	\$	1,579.92	Pieza	\$	1,579.92
TESLP2021-0556	ARCHIVERO MET 4 GAVETAS	1	\$	5,508.26	Pieza	\$	5,508.26
TESLP2021-0557	CAJONERA 2 CAJONES	1	\$	2,951.04	Pieza	\$	2,951.04
TESLP2021-0558	CAJONERA 2 CAJONES	1	\$	2,951.04	Pieza	\$	2,951.04
TESLP2021-0559	CAJONERA 2 CAJONES	1	\$	2,951.04	Pieza	\$	2,951.04
TESLP2021-0560	CAJONERA 2 CAJONES	1	\$	2,951.04	Pieza	\$	2,951.04
TESLP2021-0561	CAJONERA 2 CAJONES	1	\$	2,951.04	Pieza	\$	2,951.04
TESLP2021-0562	IMPRESORA	1	\$	10,123.64	Pieza	\$	10,123.64
TESLP2021-0563	IMPRESORA	1	\$	10,123.64	Pieza	\$	10,123.64
TESLP2021-0564	IMPRESORA	1	\$	10,123.64	Pieza	\$	10,123.64
TESLP2021-0565	IMPRESORA	1	\$	10,123.64	Pieza	\$	10,123.64
TESLP2021-0566	AUTOMOVIL SEAT IBIZA-REFERENCE 2021	1	\$	268,900.00	Pieza	\$	268,900.00
TESLP2021-0567	ARCHIVERO MET 4 GAVETAS	1	\$	5,508.24	Pieza	\$	5,508.24
TESLP2021-0568	SOFA MODELO TENERIFE	1	\$	6,910.29	Pieza	\$	6,910.29
TESLP2021-0569	CARRO TRANSPORTADOR	1	\$	2,945.00	Pieza	\$	2,945.00
TESLP2021-0571	ESCRITORIO DE 1.00 POR 50M CAJON	1	\$	2,000.00	Pieza	\$	2,000.00
TESLP2021-0572	ESCRITORIO DE 1.00 POR 50M CAJON	1	\$	2,000.00	Pieza	\$	2,000.00
TESLP2021-0573	CAMARA WEB LOGITECH	1	\$	1,740.00	Pieza	\$	1,740.00
TESLP2021-0574	LAPTOP INSPIRON CORE 3501	1	\$	16,354.84	Pieza	\$	16,354.84
TESLP2021-0575	LAPTOP INSPIRON CORE 3501	1	\$	16,354.84	Pieza	\$	16,354.84




TRIBUNAL ELECTORAL DEL ESTADO SAN LUIS POTOSÍ

RELACIÓN DE CUENTAS BANCARIAS

FONDO, PROGRAMA O CONVENIO	INSTITUCION BANCARIA	NUMERO DE CUENTA
Fondo Estatal	Banorte	265734386
Fondo Estatal	Banorte	265734407
Fondo de Ahorro	Banorte	265734395
Fondo de Multas	Banorte	273814256


MAGDA.DENISE ADRIANA PORRAS GUERRERO
PRESIDENTA DEL TRIBUNAL ELECTORAL


LIC CESAR J.PORRAS FLORES
SECRETARIO EJECUTIVO

TRIBUNAL ELECTORAL DEL ESTADO SAN LUIS POTOSÍ



Relación de esquemas bursátiles y coberturas financieras

NO APLICA

MAGDA.DENNISE ADRIANA PORRAS GUERRERO
PRESIDENTA DEL TRIBUNAL ELECTORAL

LIC.CESAR J.PORRAS FLORES
SECRETARIO EJECUTIVO



TITULAR DE LA ENTIDAD DE FISCALIZACION LOCAL

PRESENTE.

AYUDA Y SUBSIDIOS

Con fundamento a lo establecido en el artículo 67, último párrafo de la Ley General de Contabilidad Gubernamental que a la letra dice :

“Los entes públicos publicaran en internet la información sobre los montos pagados durante el periodo por concepto de ayudas sociales (.....) ”

Al respecto manifestamos que este Ente Público no otorgo Ayudas y Subsidios, ya que estas acciones no se encuentran dentro de los fines y objetivos de la Institución ,por lo que del 1 de enero al 31 de diciembre de 2021, no se ha realizado pago por estos conceptos.

A T E N T A M E N T E

**LIC.CESAR J.PORRAS FLORES
SAN LUÍS POTOSI A 31 DE DICIEMBRE DE 2021**

**SECRETARIO EJECUTIVO DEL TRIBUNAL
ELECTORAL DEL ESTADO DE SAN LUIS POTOSÍ.**

TRIBUNAL ELECTORAL DEL ESTADO SAN SAN LUIS POTOSÍ

DETALLE DEL DESTINO DE LA PARTIDA PARA EL PAGO DE LAS REMUNERACIONES DE LOS SERVIDORES PÚBLICOS

Artículo 22 Ley Reglamentaria del artículo 133 de la Constitución Política del Estado en Materia de Remuneraciones

1000	SERVICIOS PERSONALES	\$28,787,448.61
1100	REMUNERACIONES AL PERSONAL DE CARÁCTER	\$16,090,484.19
1130	Sueldos base al personal permanente	\$16,090,484.19
1131	Sueldos base al personal permanente	\$10,228,746.09
1132	COMPENSACION GARANTIZADA	\$5,861,738.10
1300	REMUNERACIONES ADICIONALES Y ESPECIALES	\$4,079,565.30
1320	Primas de vacaciones, dominical y gratificación de fin de	\$4,079,565.30
1321	Primas de vacaciones, dominical y gratificación de fin de	\$404,598.54
1323	GRATIFICACION DE FIN DE AÑO (AGUINALDO)	\$3,674,966.76
1400	SEGURIDAD SOCIAL	\$3,979,404.32
1410	Aportaciones de seguridad social	\$1,438,059.89
1411	Aportaciones de seguridad social	\$1,438,059.89
1420	Aportaciones a fondos de vivienda	\$1,011,707.26
1421	Aportaciones a fondos de vivienda	\$1,011,707.26
1430	Aportaciones al sistema para el retiro	\$1,040,440.76
1431	Aportaciones al sistema para el retiro	\$404,682.71
1432	RETIRO CESANTIA Y VEJEZ	\$635,758.05
1440	Aportaciones para seguros	\$489,196.41
1444	SEGURO DE GASTOS MEDICOS MAYORES	\$489,196.41
1500	OTRAS PRESTACIONES SOCIALES Y ECONÓMICAS	\$2,698,152.43
1510	Cuotas para el fondo de ahorro y fondo de trabajo	\$1,012,941.44
1511	Cuotas para el fondo de ahorro y fondo de trabajo	\$1,012,941.44
1540	Prestaciones contractuales	\$1,685,210.99
1541	Prestaciones contractuales	\$1,685,210.99
1590	Otras prestaciones sociales y económicas	\$0.00
1591	Otras prestaciones sociales y económicas	\$0.00
1700	PAGO DE ESTÍMULOS A SERVIDORES PÚBLICOS	\$1,939,842.37
1710	Estímulos	\$1,939,842.37
1711	Estímulos	\$1,939,842.37

MAGDA.DENNISE ADRIANA PORRAS GUERRERO
PRESIDENTA DEL TRIBUNAL ELECTORAL


LIC. CESAR J.PORRAS FLORES
SECRETARIO EJECUTIVO




RELACIÓN DEL PERSONAL DE CONTRATO POR HONORARIOS EJERCICIO FISCAL 2021

Artículo 62 fracción IV tercer párrafo Ley de Presupuesto y Responsabilidad Hacendaria

NOMBRE	IMPORTE PAGADO
EDSON ANDRES TORANZO ATILANO	\$204,408.00
VICENTE ORTIZ ESPINOSA	\$282,277.00
FRANCISCO M.HERNANDEZ GALINDO	\$65,702.00
MINERVA GONZALEZ JIMENEZ	\$85,167.00
JESÚS MARCO TULIO RIVERA JIMENEZ	\$54,752.00
RAUL ROGELIO ORDAZ COVARRUBIAS	\$126,537.00
FRANCISCO CASTILLO SANCHEZ	\$58,401.00
TOTAL PAGADO	\$877,244.00


Magda. Dennise Adriana Porras Guerrero
Presidenta del Tribunal Electoral


Lic. Cesar J. Porras Guerrero
Secretario Ejecutivo





San Luis Potosí a 28 de febrero de 2022

TITULAR DE LA ENTIDAD DE FISCALIZACIÓN LOCAL

PRESENTE .


Por medio de la presente informamos que el Tribunal Electoral del Estado de San Luis Potosí, durante el ejercicio fiscal comprendido del 1 de enero al 31 de diciembre del 2021, no contrato Deuda Pública. Lo anterior para dar cumplimiento a la Ley de Disciplina Financiera de las Entidades Federativas y los Municipios.


Magistrada Dennise Adriana Porras Guerrero
Presidenta del Tribunal electoral


Lic. César J. Porras Flores
Secretario ejecutivo

TRIBUNAL ELECTORAL DEL ESTADO DE SAN LUIS POTOSÍ

LEY DE DISCIPLINA FINANCIERA



TRIBUNAL ELECTORAL DEL ESTADO SAN LUIS POTOSI (a)
Estado de Situación Financiera Detallado - LDF
Al 31 de diciembre de 2020 y al 31 de Diciembre de 2021 (b)
(PESOS)

Concepto (c)	2021 (d)	31 de diciembre de 2020 (e)
ACTIVO		
Activo Circulante		
a. Efectivo y Equivalentes (a=a1+a2+a3+a4+a5+a6+a7)	\$ 3,592,555.31	\$ 3,250,415.21
a1) Efectivo	\$ 1,479.77	\$ -
a2) Bancos/Tesorería	\$ 3,591,075.54	\$ 3,250,415.21
a3) Bancos/Dependencias y Otros	\$ -	\$ -
a4) Inversiones Temporales (Hasta 3 meses)	\$ -	\$ -
a5) Fondos con Afectación Específica	\$ -	\$ -
a6) Depósitos de Fondos de Terceros en Garantía y/o Administración	\$ -	\$ -
a7) Otros Efectivos y Equivalentes	\$ -	\$ -
b. Derechos a Recibir Efectivo o Equivalentes (b=b1+b2+b3+b4+b5+b6+b7)	\$ -	\$ -
b1) Inversiones Financieras de Corto Plazo	\$ -	\$ -
b2) Cuentas por Cobrar a Corto Plazo	\$ -	\$ -
b3) Deudores Diversos por Cobrar a Corto Plazo	\$ -	\$ -
b4) Ingresos por Recuperar a Corto Plazo	\$ -	\$ -
b5) Deudores por Anticipos de la Tesorería a Corto Plazo	\$ -	\$ -
b6) Préstamos Otorgados a Corto Plazo	\$ -	\$ -
b7) Otros Derechos a Recibir Efectivo o Equivalentes a Corto Plazo	\$ -	\$ -
c. Derechos a Recibir Bienes o Servicios (c=c1+c2+c3+c4+c5)	\$ -	\$ -
c1) Anticipo a Proveedores por Adquisición de Bienes y Prestación de Servicios a Corto Plazo	\$ -	\$ -
c2) Anticipo a Proveedores por Adquisición de Bienes Inmuebles y Muebles a Corto Plazo	\$ -	\$ -
c3) Anticipo a Proveedores por Adquisición de Bienes Intangibles a Corto Plazo	\$ -	\$ -
c4) Anticipo a Contratistas por Obras Públicas a Corto Plazo	\$ -	\$ -
c5) Otros Derechos a Recibir Bienes o Servicios a Corto Plazo	\$ -	\$ -
d. Inventarios (d=d1+d2+d3+d4+d5)	\$ -	\$ -
d1) Inventario de Mercancías para Venta	\$ -	\$ -
d2) Inventario de Mercancías Terminadas	\$ -	\$ -
d3) Inventario de Mercancías en Proceso de Elaboración	\$ -	\$ -
d4) Inventario de Materias Primas, Materiales y Suministros para Producción	\$ -	\$ -
d5) Bienes en Tránsito	\$ -	\$ -
e. Almacenes	\$ -	\$ -
f. Estimación por Pérdida o Deterioro de Activos Circulantes (f=f1+f2)	\$ -	\$ -
f1) Estimaciones para Cuentas Incobrables por Derechos a Recibir Efectivo o Equivalentes	\$ -	\$ -
f2) Estimación por Deterioro de Inventarios	\$ -	\$ -
g. Otros Activos Circulantes (g=g1+g2+g3+g4)	\$ -	\$ -
g1) Valores en Garantía	\$ -	\$ -
g2) Bienes en Garantía (excluye depósitos de fondos)	\$ -	\$ -
g3) Bienes Derivados de Embargos, Decomisos, Aseguramientos y Dación en Pago	\$ -	\$ -
g4) Adquisición con Fondos de Terceros	\$ -	\$ -
IA. Total de Activos Circulantes (IA = a + b + c + d + e + f + g)	\$ 3,592,555.31	\$ 3,250,415.21
Activo No Circulante	\$ 1,196,262.00	\$ 759,509.00
a. Inversiones Financieras a Largo Plazo	\$ -	\$ -
b. Derechos a Recibir Efectivo o Equivalentes a Largo Plazo	\$ 40,000.00	\$ 40,000.00
c. Bienes Inmuebles, Infraestructura y Construcciones en Proceso	\$ -	\$ -
d. Bienes Muebles	\$ 1,836,178.82	\$ 1,195,923.16

TRIBUNAL ELECTORAL DEL ESTADO SAN LUIS POTOSI (a)

Estado de Situación Financiera Detallado - LDF

Al 31 de diciembre de 2020 y al 31 de Diciembre de 2021 (b)


(PESOS)


e. Activos Intangibles	\$ 33,330.08	\$ 21,034.08
f. Depreciación, Deterioro y Amortización Acumulada de Bienes	-\$ 713,246.70	-\$ 497,447.59
g. Activos Diferidos	\$ -	\$ -
h. Estimación por Pérdida o Deterioro de Activos no Circulantes	\$ -	\$ -
i. Otros Activos no Circulantes	\$ -	\$ -
IB. Total de Activos No Circulantes (IB = a + b + c + d + e + f + g + h + i)	\$ 1,196,262.20	\$ 759,509.65
I. Total del Activo (I = IA + IB)	\$ 4,788,817.51	\$ 4,009,924.86
PASIVO		
Pasivo Circulante		
a. Cuentas por Pagar a Corto Plazo (a=a1+a2+a3+a4+a5+a6+a7+a8+a9)	\$ 3,199,176.21	\$ 2,783,364.90
a1) Servicios Personales por Pagar a Corto Plazo	\$ 1,529,303.00	\$ 1,492,689.34
a2) Proveedores por Pagar a Corto Plazo	\$ -	\$ 9,487.00
a3) Contratistas por Obras Públicas por Pagar a Corto Plazo	\$ -	\$ -
a4) Participaciones y Aportaciones por Pagar a Corto Plazo	\$ -	\$ -
a5) Transferencias Otorgadas por Pagar a Corto Plazo	\$ -	\$ -
a6) Intereses, Comisiones y Otros Gastos de la Deuda Pública por Pagar a Corto Plazo	\$ -	\$ -
a7) Retenciones y Contribuciones por Pagar a Corto Plazo	\$ 1,669,843.03	\$ 1,279,019.91
a8) Devoluciones de la Ley de Ingresos por Pagar a Corto Plazo	\$ -	\$ -
a9) Otras Cuentas por Pagar a Corto Plazo	\$ 30.18	\$ 2,168.65
b. Documentos por Pagar a Corto Plazo (b=b1+b2+b3)	\$ -	\$ -
b1) Documentos Comerciales por Pagar a Corto Plazo	\$ -	\$ -
b2) Documentos con Contratistas por Obras Públicas por Pagar a Corto Plazo	\$ -	\$ -
b3) Otros Documentos por Pagar a Corto Plazo	\$ -	\$ -
c. Porción a Corto Plazo de la Deuda Pública a Largo Plazo (c=c1+c2)	\$ -	\$ -
c1) Porción a Corto Plazo de la Deuda Pública	\$ -	\$ -
c2) Porción a Corto Plazo de Arrendamiento Financiero	\$ -	\$ -
d. Títulos y Valores a Corto Plazo	\$ -	\$ -
e. Pasivos Diferidos a Corto Plazo (e=e1+e2+e3)	\$ -	\$ -
e1) Ingresos Cobrados por Adelantado a Corto Plazo	\$ -	\$ -
e2) Intereses Cobrados por Adelantado a Corto Plazo	\$ -	\$ -
e3) Otros Pasivos Diferidos a Corto Plazo	\$ -	\$ -
f. Fondos y Bienes de Terceros en Garantía y/o Administración a Corto Plazo (f=f1+f2+f3+f4+f5+f6)	\$ -	\$ -
f1) Fondos en Garantía a Corto Plazo	\$ -	\$ -
f2) Fondos en Administración a Corto Plazo	\$ -	\$ -
f3) Fondos Contingentes a Corto Plazo	\$ -	\$ -
f4) Fondos de Fideicomisos, Mandatos y Contratos Análogos a Corto Plazo	\$ -	\$ -
f5) Otros Fondos de Terceros en Garantía y/o Administración a Corto Plazo	\$ -	\$ -
f6) Valores y Bienes en Garantía a Corto Plazo	\$ -	\$ -
g. Provisiones a Corto Plazo (g=g1+g2+g3)	\$ -	\$ -
g1) Provisión para Demandas y Juicios a Corto Plazo	\$ -	\$ -
g2) Provisión para Contingencias a Corto Plazo	\$ -	\$ -
g3) Otras Provisiones a Corto Plazo	\$ -	\$ -
h. Otros Pasivos a Corto Plazo (h=h1+h2+h3)	\$ -	\$ -
h1) Ingresos por Clasificar	\$ -	\$ -
h2) Recaudación por Participar	\$ -	\$ -
h3) Otros Pasivos Circulantes	\$ -	\$ -

TRIBUNAL ELECTORAL DEL ESTADO SAN LUIS POTOSÍ (a)
Estado de Situación Financiera Detallado - LDF
Al 31 de diciembre de 2020 y al 31 de Diciembre de 2021 (b)
(PESOS)

IIA. Total de Pasivos Circulantes (IIA = a + b + c + d + e + f + g + h)	\$ 3,199,176.21	\$ 2,783,364.90
Pasivo No Circulante		
a. Cuentas por Pagar a Largo Plazo	\$ -	\$ -
b. Documentos por Pagar a Largo Plazo	\$ -	\$ -
c. Deuda Pública a Largo Plazo	\$ -	\$ -
d. Pasivos Diferidos a Largo Plazo	\$ -	\$ -
e. Fondos y Bienes de Terceros en Garantía y/o en Administración a Largo Plazo	\$ -	\$ -
f. Provisiones a Largo Plazo	\$ -	\$ -
IIB. Total de Pasivos No Circulantes (IIB = a + b + c + d + e + f)	\$ -	\$ -
II. Total del Pasivo (II = IIA + IIB)	\$ 3,199,176.21	\$ 2,783,364.90
HACIENDA PÚBLICA/PATRIMONIO		
IIIA. Hacienda Pública/Patrimonio Contribuido (IIIA = a + b + c)	\$ 238.00	\$ 238.00
a. Aportaciones	\$ -	\$ -
b. Donaciones de Capital	\$ 238.00	\$ 238.00
c. Actualización de la Hacienda Pública/Patrimonio	\$ -	\$ -
IIIB. Hacienda Pública/Patrimonio Generado (IIIB = a + b + c + d + e)	\$ 1,589,402.83	\$ 1,226,321.49
a. Resultados del Ejercicio (Ahorro/ Desahorro)	\$ 373,830.34	\$ 68,939.31
b. Resultados de Ejercicios Anteriores	\$ 1,197,555.49	\$ 1,139,365.18
c. Revalúos	\$ -	\$ -
d. Reservas	\$ -	\$ -
e. Rectificaciones de Resultados de Ejercicios Anteriores	\$ 18,017.00	\$ 18,017.00
IIIC. Exceso o Insuficiencia en la Actualización de la Hacienda Pública/Patrimonio (IIIC=a+b)	\$ -	\$ -
a. Resultado por Posición Monetaria	\$ -	\$ -
b. Resultado por Tenencia de Activos no Monetarios	\$ -	\$ -
III. Total Hacienda Pública/Patrimonio (III = IIIA + IIIB + IIIC)	\$ 1,589,640.83	\$ 1,226,559.49
IV. Total del Pasivo y Hacienda Pública/Patrimonio (IV = II + III)	\$ 4,788,817.04	\$ 4,009,924.39

Bajo protesta de decir verdad declaramos que los Estados Financieros y sus Notas son razonablemente correctos y responsabilidad del emisor


MAGDA.DENNISE ADRIANA PORRAS GUERRERO
PRESIDENTA DEL TRIBUNAL ELECTORAL


LIC.CESAR J.PORRAS FLORES
SECRETARIO EJECUTIVO

TRIBUNAL ELECTORAL DEL ESTADO SAN LUIS POTOSÍ (a)							
Informe Analítico de la Deuda Pública y Otros Pasivos - LDF							
Del 1 de Enero al 31 de Diciembre de 2021 (b)							
(PESOS)							
Denominación de la Deuda Pública y Otros Pasivos (c)	Saldo al 31 de diciembre de 2020 (d)	Disposiciones del Periodo (e)	Amortizaciones del Periodo (f)	Revaluaciones, Reclasificaciones y Otros Ajustes (g)	Saldo Final del Periodo (h) h=d+e-f+g	Pago de Intereses del Periodo (i)	Pago de Comisiones y demás costos asociados durante el Periodo (j)
1. Deuda Pública (1=A+B)	0	0	0	0	0	0	0
A. Corto Plazo (A=a1+a2+a3)	0	0	0	0	0	0	0
a1) Instituciones de Crédito	0	0	0	0	0	0	0
a2) Títulos y Valores	0	0	0	0	0	0	0
a3) Arrendamientos Financieros	0	0	0	0	0	0	0
B. Largo Plazo (B=b1+b2+b3)	0	0	0	0	0	0	0
b1) Instituciones de Crédito	0	0	0	0	0	0	0
b2) Títulos y Valores	0	0	0	0	0	0	0
b3) Arrendamientos Financieros	0	0	0	0	0	0	0
2. Otros Pasivos	2,783,365				3,199,176		
3. Total de la Deuda Pública y Otros Pasivos	2,783,365	0	0	0	3,199,176	0	0
4. Deuda Contingente 1 (informativo)	0	0	0	0	0	0	0
A. Deuda Contingente 1					0		
B. Deuda Contingente 2					0		
C. Deuda Contingente XX					0		
5. Valor de Instrumentos Bono Cupón Cero 2 (Informativo)	0	0	0	0	0	0	0
A. Instrumento Bono Cupón Cero 1					0		
B. Instrumento Bono Cupón Cero 2					0		
C. Instrumento Bono Cupón Cero XX					0		

1. Se refiere a cualquier Financiamiento sin fuente o garantía de pago definida, que sea asumida de manera solidaria o subsidiaria por las Entidades Federativas con sus Municipios, organismos descentralizados y empresas de participación estatal mayoritaria y fideicomisos, locales o municipales, y por los Municipios con sus respectivos organismos descentralizados y empresas de participación municipal mayoritaria

2. Se refiere al valor del Bono Cupón Cero que respalda el pago de los créditos asociados al mismo (Activo).

Obligaciones a Corto Plazo (k)	Monto Contratado (l)	Plazo Pactado (m)	Tasa de Interés (n)	Comisiones y Costos Relacionados (o)	Tasa Efectiva (p)
6. Obligaciones a Corto Plazo (Informativo)	0	0	0	0	0
A. Crédito 1					
B. Crédito 2					
C. Crédito XX					

Bajo protesta de decir verdad declaramos que los Estados Financieros y sus Notas son razonablemente correctos y responsabilidad del emisor


MAGDA.DENNISE ADRIANA PORRAS GUERRERO
PRESIDENTA DEL TRIBUNAL ELECTORAL


LIC.CESAR J.PORRAS FLORES
SECRETARIO EJECUTIVO

TRIBUNAL ELECTORAL DEL ESTADO SAN LUIS POTOSÍ (a)

Informe Analítico de Obligaciones Diferentes de Financiamientos – LDF


Del 1 de Enero al 31 de Diciembre de 2021 (b)

(PESOS)

Denominación de las Obligaciones Diferentes de Financiamiento	Fecha del Contrato	Fecha de inicio de operación del proyecto	Fecha de vencimiento	Monto de la inversión pactado	Plazo pactado	Monto promedio mensual del pago de la contraprestación	Monto promedio mensual del pago de la contraprestación correspondiente al pago de inversión	Monto pagado de la inversión al XX de XXXX de 20XX	Monto pagado de la inversión actualizado al XX de XXXX de 20XX	Saldo pendiente por pagar de la inversión al XX de XXXX de 20XX
(c)	(d)	(e)	(f)	(g)	(h)	(i)	(j)	(k)	(l)	(m = g - l)
A. Asociaciones Público Privadas (APP's) (A=a+b+c+d)	0	0	0	0	0	0	0	0	0	0
a) APP 1										0
b) APP 2										0
c) APP 3										0
d) APP XX										0
B. Otros Instrumentos (B=a+b+c+d)	0	0	0	0	0	0	0	0	0	0
a) Otro Instrumento 1										0
b) Otro Instrumento 2										0
c) Otro Instrumento 3										0
d) Otro Instrumento XX										0
C. Total de Obligaciones Diferentes de Financiamiento (C=A+B)	0	0	0	0	0	0	0	0	0	0

Bajo protesta de decir verdad declaramos que los Estados Financieros y sus Notas son razonablemente correctos y responsabilidad del emisor


MAGDA DENNISE ADRIANA PORRAS GUERRERO
PRESIDENTA DEL TRIBUNAL ELECTORAL


LIC. CESAR J. PORRAS FLORES
SECRETARIO EJECUTIVO

TRIBUNAL ELECTORAL DEL ESTADO SAN LUIS POTOSÍ (a)
Balance Presupuestario - LDF
Del 1 de Enero al 31 de Diciembre de 2021 (b)
(PESOS)

Concepto (c)	Estimado/ Aprobado (d)	Devengado	Recaudado/ Pagado
A. Ingresos Totales (A = A1+A2+A3)	32,722,932	32,482,390	32,482,390
A1. Ingresos de Libre Disposición	32,722,932	32,482,390	32,482,390
A2. Transferencias Federales Etiquetadas			
A3. Financiamiento Neto	0	0	0
B. Egresos Presupuestarios¹ (B = B1+B2)	32,722,932	33,566,456	32,504,052
B1. Gasto No Etiquetado (sin incluir Amortización de la Deuda Pública)	32,722,932	33,566,456	32,504,052
B2. Gasto Etiquetado (sin incluir Amortización de la Deuda Pública)			
C. Remanentes del Ejercicio Anterior (C = C1 + C2)	0	0	0
C1. Remanentes de Ingresos de Libre Disposición aplicados en el periodo			
C2. Remanentes de Transferencias Federales Etiquetadas aplicados en el periodo			
I. Balance Presupuestario (I = A - B + C)	0	-1,084,066	-21,663
II. Balance Presupuestario sin Financiamiento Neto (II = I - A3)	0	-1,084,066	-21,663
III. Balance Presupuestario sin Financiamiento Neto y sin Remanentes del Ejercicio Anterior (III = II - C)	0	-1,084,066	-21,663

Concepto	Aprobado	Devengado	Pagado
E. Intereses, Comisiones y Gastos de la Deuda (E = E1+E2)	0	0	0
E1. Intereses, Comisiones y Gastos de la Deuda con Gasto No Etiquetado			
E2. Intereses, Comisiones y Gastos de la Deuda con Gasto Etiquetado			
IV. Balance Primario (IV = III - E)	0	-1,084,066	-21,663

Concepto	Estimado/ Aprobado	Devengado	Recaudado/ Pagado
F. Financiamiento (F = F1 + F2)	0	0	0
F1. Financiamiento con Fuente de Pago de Ingresos de Libre Disposición			
F2. Financiamiento con Fuente de Pago de Transferencias Federales Etiquetadas			
G. Amortización de la Deuda (G = G1 + G2)	0	0	0
G1. Amortización de la Deuda Pública con Gasto No Etiquetado			
G2. Amortización de la Deuda Pública con Gasto Etiquetado			
A3. Financiamiento Neto (A3 = F - G)	0	0	0

Concepto	Estimado/ Aprobado	Devengado	Recaudado/ Pagado
A1. Ingresos de Libre Disposición	32,722,932	32,482,390	32,482,390
A3.1 Financiamiento Neto con Fuente de Pago de Ingresos de Libre Disposición (A3.1 = F1 - G1)	0	0	0
F1. Financiamiento con Fuente de Pago de Ingresos de Libre Disposición	0	0	0
G1. Amortización de la Deuda Pública con Gasto No Etiquetado	0	0	0
B1. Gasto No Etiquetado (sin incluir Amortización de la Deuda Pública)	32,722,932	33,566,456	32,504,052
C1. Remanentes de Ingresos de Libre Disposición aplicados en el periodo	0	0	0
V. Balance Presupuestario de Recursos Disponibles (V = A1 + A3.1 - B1 + C1)	0	-1,084,066	-21,663
VI. Balance Presupuestario de Recursos Disponibles sin Financiamiento Neto (VI = V - A3.1)	0	-1,084,066	-21,663

Concepto	Estimado/ Aprobado	Devengado	Recaudado/ Pagado
A2. Transferencias Federales Etiquetadas	0	0	0
A3.2. Financiamiento Neto con Fuente de Pago de Transferencias Federales Etiquetadas (A3.2 = F2 - G2)	0	0	0
F2. Financiamiento con Fuente de Pago de Transferencias Federales Etiquetadas	0	0	0
G2. Amortización de la Deuda Pública con Gasto Etiquetado	0	0	0
B2. Gasto Etiquetado (sin incluir Amortización de la Deuda Pública)	0	0	0
C2. Remanentes de Transferencias Federales Etiquetadas aplicados en el periodo		0	0
VII. Balance Presupuestario de Recursos Etiquetados (VII = A2 + A3.2 - B2 + C2)	0	0	0
VIII. Balance Presupuestario de Recursos Etiquetados sin Financiamiento Neto (VIII = VII - A3.2)	0	0	0

Bajo protesta de decir verdad declaramos que los Estados Financieros y sus Notas son razonablemente correctos y responsabilidad del emisor

MAGDA DENNISE ADRIANA PORRAS GUERRERO
PRESIDENTA DEL TRIBUNAL ELECTORAL

LIC. CESAR J. PORRAS FLORES
SECRETARIO EJECUTIVO

TRIBUNAL ELECTORAL DEL ESTADO SAN LUIS POTOSÍ (a)
Estado Analítico de Ingresos Detallado - LDF
Del 1 de Enero al 31 de Diciembre de 2021 (b)
(PESOS)

Concepto (c)	Ingreso					Diferencia (e)
	Estimado (d)	Ampliaciones/ (Reducciones)	Modificado	Devengado	Recaudado	
Ingresos de Libre Disposición						
A. Impuestos			0			0
B. Cuotas y Aportaciones de Seguridad Social			0			0
C. Contribuciones de Mejoras			0			0
D. Derechos			0			0
E. Productos	0	7,095	7,095	7,095	7,095	7,095
F. Aprovechamientos	0	100,530	100,530	100,530	100,530	100,530
G. Ingresos por Ventas de Bienes y Prestación Servicios			0			0
H. Participaciones	0	0	0	0	0	0
(H=h1+h2+h3+h4+h5+h6+h7+h8+h9+h10+h11)						
h1) Fondo General de Participaciones			0			0
h2) Fondo de Fomento Municipal			0			0
h3) Fondo de Fiscalización y Recaudación			0			0
h4) Fondo de Compensación			0			0
h5) Fondo de Extracción de Hidrocarburos			0			0
h6) Impuesto Especial Sobre Producción y Servicios			0			0
h7) 0.136% de la Recaudación Federal Participable			0			0
h8) 3.17% Sobre Extracción de Petróleo			0			0
h9) Gasolinas y Diésel			0			0
h10) Fondo del Impuesto Sobre la Renta			0			0
h11) Fondo de Estabilización de los Ingresos de las Entidades Federativas			0			0
I. Incentivos Derivados de la Colaboración Fiscal (I=i1+i2+i3+i4+i5)	0	0	0	0	0	0
i1) Tenencia o Uso de Vehículos			0			0
i2) Fondo de Compensación ISAN			0			0
i3) Impuesto Sobre Automóviles Nuevos			0			0
i4) Fondo de Compensación de Repecos-Intermedios			0			0
i5) Otros Incentivos Económicos			0			0
J. Transferencias y Asignaciones	32,722,932	348,167	33,071,099	32,374,765	32,374,765	-348,167
K. Convenios	0	0	0	0	0	0
k1) Otros Convenios y Subsidios			0			0
L. Otros Ingresos de Libre Disposición (L=l1+l2)	0	0	0	0	0	0
l1) Participaciones en Ingresos Locales			0			0
l2) Otros Ingresos de Libre Disposición			0			0
I. Total de Ingresos de Libre Disposición (I=A+B+C+D+E+F+G+H+I+J+K+L)	32,722,932	455,792	33,178,724	32,482,390	32,482,390	-240,542
Ingresos Excedentes de Ingresos de Libre Disposición						
Transferencias Federales Etiquetadas						
A. Aportaciones (A=a1+a2+a3+a4+a5+a6+a7+a8)	0	0	0	0	0	0
a1) Fondo de Aportaciones para la Nómina Educativa y Gasto Operativo			0			0
a2) Fondo de Aportaciones para los Servicios de Salud			0			0
a3) Fondo de Aportaciones para la Infraestructura Social			0			0
a4) Fondo de Aportaciones para el Fortalecimiento de los Municipios y de las Demarcaciones Territoriales del Distrito Federal			0			0
a5) Fondo de Aportaciones Múltiples			0			0
a6) Fondo de Aportaciones para la Educación Tecnológica y de Adultos			0			0
a7) Fondo de Aportaciones para la Seguridad Pública de los Estados y del Distrito Federal			0			0
a8) Fondo de Aportaciones para el Fortalecimiento de las Entidades Federativas			0			0
B. Convenios (B=b1+b2+b3+b4)	0	0	0	0	0	0
b1) Convenios de Protección Social en Salud			0			0
b2) Convenios de Descentralización			0			0
b3) Convenios de Reasignación			0			0
b4) Otros Convenios y Subsidios			0			0
C. Fondos Distintos de Aportaciones (C=c1+c2)	0	0	0	0	0	0
c1) Fondo para Entidades Federativas y Municipios Productores de Hidrocarburos			0			0
c2) Fondo Minero			0			0
D. Transferencias, Asignaciones, Subsidios y Subvenciones, y Pensiones y Jubilaciones			0			0

TRIBUNAL ELECTORAL DEL ESTADO SAN LUIS POTOSÍ (a)

Estado Analítico de Ingresos Detallado - LDF

Del 1 de Enero al 31 de Diciembre de 2021 (b)

(PESOS)

Concepto (c)	Ingreso					Diferencia (e)
	Estimado (d)	Ampliaciones/ (Reducciones)	Modificado	Devengado	Recaudado	
E. Otras Transferencias Federales Etiquetadas			0			0
II. Total de Transferencias Federales Etiquetadas (II = A + B + C + D + E)	0	0	0	0	0	0
III. Ingresos Derivados de Financiamientos (III = A)	0	0	0	0	0	0
A. Ingresos Derivados de Financiamientos			0			0
IV. Total de Ingresos (IV = I + II + III)	32,722,932	455,792	33,178,724	32,482,390	32,482,390	-240,542
Datos Informativos						
1. Ingresos Derivados de Financiamientos con Fuente de Pago de Ingresos de Libre Disposición			0			0
2. Ingresos Derivados de Financiamientos con Fuente de Pago de Transferencias Federales Etiquetadas			0			0
3. Ingresos Derivados de Financiamientos (3 = 1 + 2)	0	0	0	0	0	0

Bajo protesta de decir verdad declaramos que los Estados Financieros y sus Notas son razonablemente correctos y responsabilidad del emisor

MAGDA DENNISE ADRIANA PORRAS GUERRERO
PRESIDENTA DEL TRIBUNAL ELECTORAL

LIC. CESAR J. PORRAS FLORES
SECRETARIO EJECUTIVO

TRIBUNAL ELECTORAL DEL ESTADO SAN LUIS POTOSÍ (a)
 Estado Analítico del Ejercicio del Presupuesto de Egresos Detallado - LDF
 Clasificación por Objeto del Gasto (Capítulo y Concepto)
 Del 1 de Enero al 31 de Diciembre de 2021 (b)
 (PESOS)

Concepto (c)	Egresos					Subejercicio (e)
	Aprobado (d)	Ampliaciones/ (Reducciones)	Modificado	Devengado	Pagado	
I. Gasto No Etiquetado (I=A+B+C+D+E+F+G+H+I)	32,722,932	843,524	33,566,456	33,566,456	32,504,052	0
A. Servicios Personales (A=a1+a2+a3+a4+a5+a6+a7)	29,663,893	-876,445	28,787,449	28,787,449	27,841,455	0
a1) Remuneraciones al Personal de Carácter Permanente	15,242,252	848,232	16,090,484	16,090,484	16,090,484	0
a2) Remuneraciones al Personal de Carácter Transitorio	1,974,390	-1,974,390	0	0	0	0
a3) Remuneraciones Adicionales y Especiales	2,881,847	1,197,718	4,079,565	4,079,565	4,079,565	0
a4) Seguridad Social	3,802,257	177,147	3,979,404	3,979,404	3,530,248	0
a5) Otras Prestaciones Sociales y Económicas	3,960,896	-1,262,743	2,698,152	2,698,152	2,201,315	0
a6) Previsiones			0	0	0	0
a7) Pago de Estímulos a Servidores Públicos	1,802,251	137,591	1,939,842	1,939,842	1,939,842	0
B. Materiales y Suministros (B=b1+b2+b3+b4+b5+b6+b7+b8+b9)	270,000	226,320	496,320	496,320	496,320	0
b1) Materiales de Administración, Emisión de Documentos y Artículos Oficiales	165,000	103,923	268,923	268,923	268,923	0
b2) Alimentos y Utensilios	22,376	152,514	174,890	174,890	174,890	0
b3) Materias Primas y Materiales de Producción y Comercialización			0	0	0	0
b4) Materiales y Artículos de Construcción y de Reparación	34,800	-20,804	13,996	13,996	13,996	0
b5) Productos Químicos, Farmacéuticos y de Laboratorio			0	0	0	0
b6) Combustibles, Lubricantes y Aditivos	24,000	7,404	31,404	31,404	31,404	0
b7) Vestuario, Blancos, Prendas de Protección y Artículos Deportivos	0	946	946	946	946	0
b8) Materiales y Suministros Para Seguridad			0	0	0	0
b9) Herramientas, Refacciones y Accesorios Menores	23,824	-17,663	6,161	6,161	6,161	0
C. Servicios Generales (C=c1+c2+c3+c4+c5+c6+c7+c8+c9)	2,489,039	114,870	2,603,909	2,603,909	2,487,499	0
c1) Servicios Básicos	153,200	18,527	171,727	171,727	171,727	0
c2) Servicios de Arrendamiento	682,872	30,681	713,553	713,553	713,553	0
c3) Servicios Profesionales, Científicos, Técnicos y Otros Servicios	750,630	142,914	893,544	893,544	893,544	0
c4) Servicios Financieros, Bancarios y Comerciales	500	8,978	9,478	9,478	9,478	0
c5) Servicios de Instalación, Reparación, Mantenimiento y Conservación	153,600	-48,844	104,756	104,756	104,756	0
c6) Servicios de Comunicación Social y Publicidad	12,000	-12,000	0	0	0	0
c7) Servicios de Traslado y Viáticos	109,037	-3,932	105,105	105,105	105,105	0
c8) Servicios Oficiales	100,000	-86,300	13,700	13,700	13,700	0
c9) Otros Servicios Generales	527,200	64,846	592,046	592,046	475,636	0
D. Transferencias, Asignaciones, Subsidios y Otras Ayudas (D=d1+d2+d3+d4+d5+d6+d7+d8+d9)	0	0	0	0	0	0
d1) Transferencias Internas y Asignaciones al Sector Público			0	0	0	0
d2) Transferencias al Resto del Sector Público			0	0	0	0
d3) Subsidios y Subvenciones			0	0	0	0
d4) Ayudas Sociales			0	0	0	0
d5) Pensiones y Jubilaciones			0	0	0	0
d6) Transferencias a Fideicomisos, Mandatos y Otros Análogos			0	0	0	0
d7) Transferencias a la Seguridad Social			0	0	0	0
d8) Donativos			0	0	0	0
d9) Transferencias al Exterior			0	0	0	0
E. Bienes Muebles, Inmuebles e Intangibles (E=e1+e2+e3+e4+e5+e6+e7+e8+e9)	300,000	352,552	652,552	652,552	652,552	0
e1) Mobiliario y Equipo de Administración	300,000	71,591	371,591	371,591	371,591	0
e2) Mobiliario y Equipo Educativo y Recreativo			0	0	0	0
e3) Equipo e Instrumental Médico y de Laboratorio			0	0	0	0
e4) Vehículos y Equipo de Transporte	0	263,561	263,561	263,561	263,561	0
e5) Equipo de Defensa y Seguridad			0	0	0	0
e6) Maquinaria, Otros Equipos y Herramientas	0	5,104	5,104	5,104	5,104	0
e7) Activos Biológicos			0	0	0	0
e8) Bienes Inmuebles			0	0	0	0
e9) Activos Intangibles	0	12,296	12,296	12,296	12,296	0
F. Inversión Pública (F=f1+f2+f3)	0	0	0	0	0	0
f1) Obra Pública en Bienes de Dominio Público			0	0	0	0
f2) Obra Pública en Bienes Propios			0	0	0	0
f3) Proyectos Productivos y Acciones de Fomento			0	0	0	0
G. Inversiones Financieras y Otras Provisiones (G=g1+g2+g3+g4+g5+g6+g7)	0	0	0	0	0	0
g1) Inversiones Para el Fomento de Actividades Productivas			0	0	0	0
g2) Acciones y Participaciones de Capital			0	0	0	0
g3) Compra de Títulos y Valores			0	0	0	0
g4) Concesión de Préstamos			0	0	0	0
g5) Inversiones en Fideicomisos, Mandatos y Otros Análogos			0	0	0	0
g6) Fideicomiso de Desastres Naturales (Informativo)			0	0	0	0
g7) Otras Inversiones Financieras			0	0	0	0
H. Participaciones y Aportaciones (H=h1+h2+h3)	0	0	0	0	0	0
h1) Participaciones			0	0	0	0
h2) Aportaciones			0	0	0	0
h3) Convenios			0	0	0	0
I. Deuda Pública (I=i1+i2+i3+i4+i5+i6+i7)	0	1,026,227	1,026,227	1,026,227	1,026,227	0
i1) Amortización de la Deuda Pública			0	0	0	0
i2) Intereses de la Deuda Pública			0	0	0	0
i3) Comisiones de la Deuda Pública			0	0	0	0
i4) Gastos de la Deuda Pública			0	0	0	0
i5) Costo por Coberturas			0	0	0	0
i6) Apoyos Financieros			0	0	0	0
i7) Adeudos de Ejercicios Fiscales Anteriores (ADEFAS)	0	1,026,227	1,026,227	1,026,227	1,026,227	0

TRIBUNAL ELECTORAL DEL ESTADO SAN LUIS POTOSÍ (a)
Estado Analítico del Ejercicio del Presupuesto de Egresos Detallado - LDF
Clasificación por Objeto del Gasto (Capítulo y Concepto)
Del 1 de Enero al 31 de Diciembre de 2021 (b)
(PESOS)

Concepto (c)	Egresos					Subejercicio (e)
	Aprobado (d)	Ampliaciones/ (Reducciones)	Modificado	Devengado	Pagado	
II. Gasto Etiquetado (II=A+B+C+D+E+F+G+H+I)	0	0	0	0	0	0
A. Servicios Personales (A=a1+a2+a3+a4+a5+a6+a7)	0	0	0	0	0	0
a1) Remuneraciones al Personal de Carácter Permanente	0	0	0	0	0	0
a2) Remuneraciones al Personal de Carácter Transitorio	0	0	0	0	0	0
a3) Remuneraciones Adicionales y Especiales	0	0	0	0	0	0
a4) Seguridad Social	0	0	0	0	0	0
a5) Otras Prestaciones Sociales y Económicas	0	0	0	0	0	0
a6) Previsiones	0	0	0	0	0	0
a7) Pago de Estímulos a Servidores Públicos	0	0	0	0	0	0
B. Materiales y Suministros (B=b1+b2+b3+b4+b5+b6+b7+b8+b9)	0	0	0	0	0	0
b1) Materiales de Administración, Emisión de Documentos y Artículos Oficiales	0	0	0	0	0	0
b2) Alimentos y Utensilios	0	0	0	0	0	0
b3) Materias Primas y Materiales de Producción y Comercialización	0	0	0	0	0	0
b4) Materiales y Artículos de Construcción y de Reparación	0	0	0	0	0	0
b5) Productos Químicos, Farmacéuticos y de Laboratorio	0	0	0	0	0	0
b6) Combustibles, Lubricantes y Aditivos	0	0	0	0	0	0
b7) Vestuario, Blancos, Prendas de Protección y Artículos Deportivos	0	0	0	0	0	0
b8) Materiales y Suministros Para Seguridad	0	0	0	0	0	0
b9) Herramientas, Refacciones y Accesorios Menores	0	0	0	0	0	0
C. Servicios Generales (C=c1+c2+c3+c4+c5+c6+c7+c8+c9)	0	0	0	0	0	0
c1) Servicios Básicos	0	0	0	0	0	0
c2) Servicios de Arrendamiento	0	0	0	0	0	0
c3) Servicios Profesionales, Científicos, Técnicos y Otros Servicios	0	0	0	0	0	0
c4) Servicios Financieros, Bancarios y Comerciales	0	0	0	0	0	0
c5) Servicios de Instalación, Reparación, Mantenimiento y Conservación	0	0	0	0	0	0
c6) Servicios de Comunicación Social y Publicidad	0	0	0	0	0	0
c7) Servicios de Traslado y Viáticos	0	0	0	0	0	0
c8) Servicios Oficiales	0	0	0	0	0	0
c9) Otros Servicios Generales	0	0	0	0	0	0
D. Transferencias, Asignaciones, Subsidios y Otras Ayudas (D=d1+d2+d3+d4+d5+d6+d7+d8+d9)	0	0	0	0	0	0
d1) Transferencias Internas y Asignaciones al Sector Público	0	0	0	0	0	0
d2) Transferencias al Resto del Sector Público	0	0	0	0	0	0
d3) Subsidios y Subvenciones	0	0	0	0	0	0
d4) Ayudas Sociales	0	0	0	0	0	0
d5) Pensiones y Jubilaciones	0	0	0	0	0	0
d6) Transferencias a Fideicomisos, Mandatos y Otros Análogos	0	0	0	0	0	0
d7) Transferencias a la Seguridad Social	0	0	0	0	0	0
d8) Donativos	0	0	0	0	0	0
d9) Transferencias al Exterior	0	0	0	0	0	0
E. Bienes Muebles, Inmuebles e Intangibles (E=e1+e2+e3+e4+e5+e6+e7+e8+e9)	0	0	0	0	0	0
e1) Mobiliario y Equipo de Administración	0	0	0	0	0	0
e2) Mobiliario y Equipo Educativo y Recreativo	0	0	0	0	0	0
e3) Equipo e Instrumental Médico y de Laboratorio	0	0	0	0	0	0
e4) Vehículos y Equipo de Transporte	0	0	0	0	0	0
e5) Equipo de Defensa y Seguridad	0	0	0	0	0	0
e6) Maquinaria, Otros Equipos y Herramientas	0	0	0	0	0	0
e7) Activos Biológicos	0	0	0	0	0	0
e8) Bienes Inmuebles	0	0	0	0	0	0
e9) Activos Intangibles	0	0	0	0	0	0
F. Inversión Pública (F=f1+f2+f3)	0	0	0	0	0	0
f1) Obra Pública en Bienes de Dominio Público	0	0	0	0	0	0
f2) Obra Pública en Bienes Propios	0	0	0	0	0	0
f3) Proyectos Productivos y Acciones de Fomento	0	0	0	0	0	0
G. Inversiones Financieras y Otras Provisiones (G=g1+g2+g3+g4+g5+g6+g7)	0	0	0	0	0	0
g1) Inversiones Para el Fomento de Actividades Productivas	0	0	0	0	0	0
g2) Acciones y Participaciones de Capital	0	0	0	0	0	0
g3) Compra de Títulos y Valores	0	0	0	0	0	0
g4) Concesión de Préstamos	0	0	0	0	0	0
g5) Inversiones en Fideicomisos, Mandatos y Otros Análogos	0	0	0	0	0	0
Fideicomiso de Desastres Naturales (Informativo)	0	0	0	0	0	0
g6) Otras Inversiones Financieras	0	0	0	0	0	0
g7) Provisiones para Contingencias y Otras Erogaciones Especiales	0	0	0	0	0	0
H. Participaciones y Aportaciones (H=h1+h2+h3)	0	0	0	0	0	0
h1) Participaciones	0	0	0	0	0	0
h2) Aportaciones	0	0	0	0	0	0
h3) Convenios	0	0	0	0	0	0
I. Deuda Pública (I=i1+i2+i3+i4+i5+i6+i7)	0	0	0	0	0	0
i1) Amortización de la Deuda Pública	0	0	0	0	0	0
i2) Intereses de la Deuda Pública	0	0	0	0	0	0
i3) Comisiones de la Deuda Pública	0	0	0	0	0	0
i4) Gastos de la Deuda Pública	0	0	0	0	0	0
i5) Costo por Coberturas	0	0	0	0	0	0
i6) Apoyos Financieros	0	0	0	0	0	0
i7) Adeudos de Ejercicios Fiscales Anteriores (ADEFAS)	0	0	0	0	0	0
III. Total de Egresos (III = I + II)	32,722,932	843,524	33,566,456	33,566,456	32,504,052	0

"Bajo protesta de decir verdad declaramos que los Estados Financieros y sus notas son razonablemente correctos y son responsabilidad del emisor."

MAGDA DENISE ADRIANA PORRAS GUERRERO
PRESIDENTA DEL TRIBUNAL ELECTORAL

LIC. CESAR J. PORRAS FLORES
SECRETARIO EJECUTIVO

TRIBUNAL ELECTORAL DEL ESTADO SAN LUIS POTOSÍ (a) Estado Analítico del Ejercicio del Presupuesto de Egresos Detallado - LDF Clasificación Administrativa Del 1 de Enero al 31 de Diciembre de 2021 (b) (PESOS)						
Concepto (c)	Egresos					Subejercicio (e)
	Aprobado (d)	Ampliaciones/ (Reducciones)	Modificado	Devengado	Pagado	
I. Gasto No Etiquetado (I=A+B+C+D+E+F+G+H)	32,722,932	843,524	33,566,456	33,566,456	32,504,052	0
TRIBUNAL ELECTORAL DE ESTADO	32,722,932	843,524	33,566,456	33,566,456	32,504,052	0
						0
						0
						0
						0
						0
						0
						0
						0
						0
						0
						0
II. Gasto Etiquetado (II=A+B+C+D+E+F+G+H)	0	0	0	0	0	0
TRIBUNAL ELECTORAL DE ESTADO	0	0	0	0	0	0
						0
						0
						0
						0
						0
						0
						0
III. Total de Egresos (III = I + II)	32,722,932	843,524	33,566,456	33,566,456	32,504,052	0

"Bajo protesta de decir verdad declaramos que los Estados Financieros y sus notas son razonablemente correctos y son responsabilidad del emisor "

MAGDA DENNISE ADRIANA PORRAS GUERRERO
PRESIDENTA DEL TRIBUNAL ELECTORAL

LIC. CESAR J. PORRAS FLORES
SECRETARIO EJECUTIVO

TRIBUNAL ELECTORAL DEL ESTADO SAN LUIS POTOSÍ (a)
Estado Analítico del Ejercicio del Presupuesto de Egresos Detallado - LDF
Clasificación Funcional (Finalidad y Función)
Del 1 de Enero al 31 de Diciembre de 2021 (b)
(PESOS)

Concepto (c)	Egresos					Subejercicio (e)
	Aprobado (d)	Ampliaciones/ (Reducciones)	Modificado	Devengado	Pagado	
I. Gasto No Etiquetado (I=A+B+C+D)	32,722,932	843,524	33,566,456	33,566,456	32,504,052	0
A. Gobierno (A=a1+a2+a3+a4+a5+a6+a7+a8)	32,722,932	843,524	33,566,456	33,566,456	32,504,052	0
a1) Legislación			0			0
a2) Justicia	32,722,932	843,524	33,566,456	33,566,456	32,504,052	0
a3) Coordinación de la Política de Gobierno			0			0
a4) Relaciones Exteriores			0			0
a5) Asuntos Financieros y Hacendarios			0			0
a6) Seguridad Nacional			0			0
a7) Asuntos de Orden Público y de Seguridad Interior			0			0
a8) Otros Servicios Generales			0			0
B. Desarrollo Social (B=b1+b2+b3+b4+b5+b6+b7)	0	0	0	0	0	0
b1) Protección Ambiental			0			0
b2) Vivienda y Servicios a la Comunidad			0			0
b3) Salud			0			0
b4) Recreación, Cultura y Otras Manifestaciones Sociales			0			0
b5) Educación			0			0
b6) Protección Social			0			0
b7) Otros Asuntos Sociales			0			0
C. Desarrollo Económico (C=c1+c2+c3+c4+c5+c6+c7+c8+c9)	0	0	0	0	0	0
c1) Asuntos Económicos, Comerciales y Laborales en General			0			0
c2) Agropecuaria, Silvicultura, Pesca y Caza			0			0
c3) Combustibles y Energía			0			0
c4) Minería, Manufacturas y Construcción			0			0
c5) Transporte			0			0
c6) Comunicaciones			0			0
c7) Turismo			0			0
c8) Ciencia, Tecnología e Innovación			0			0
c9) Otras Industrias y Otros Asuntos Económicos			0			0
D. Otras No Clasificadas en Funciones Anteriores (D=d1+d2+d3+d4)	0	0	0	0	0	0
d1) Transacciones de la Deuda Pública / Costo Financiero de la Deuda			0			0
d2) Transferencias, Participaciones y Aportaciones Entre Diferentes Niveles y Ordenes de Gobierno			0			0
d3) Saneamiento del Sistema Financiero			0			0
d4) Adeudos de Ejercicios Fiscales Anteriores			0			0
II. Gasto Etiquetado (II=A+B+C+D)	0	0	0	0	0	0
A. Gobierno (A=a1+a2+a3+a4+a5+a6+a7+a8)	0	0	0	0	0	0
a1) Legislación			0			0
a2) Justicia			0			0
a3) Coordinación de la Política de Gobierno			0			0
a4) Relaciones Exteriores			0			0
a5) Asuntos Financieros y Hacendarios			0			0
a6) Seguridad Nacional			0			0
a7) Asuntos de Orden Público y de Seguridad Interior			0			0
a8) Otros Servicios Generales			0			0
B. Desarrollo Social (B=b1+b2+b3+b4+b5+b6+b7)	0	0	0	0	0	0
b1) Protección Ambiental			0			0
b2) Vivienda y Servicios a la Comunidad			0			0
b3) Salud			0			0
b4) Recreación, Cultura y Otras Manifestaciones Sociales			0			0
b5) Educación			0			0
b6) Protección Social			0			0
b7) Otros Asuntos Sociales			0			0
C. Desarrollo Económico (C=c1+c2+c3+c4+c5+c6+c7+c8+c9)	0	0	0	0	0	0
c1) Asuntos Económicos, Comerciales y Laborales en General			0			0
c2) Agropecuaria, Silvicultura, Pesca y Caza			0			0
c3) Combustibles y Energía			0			0
c4) Minería, Manufacturas y Construcción			0			0
c5) Transporte			0			0
c6) Comunicaciones			0			0
c7) Turismo			0			0
c8) Ciencia, Tecnología e Innovación			0			0
c9) Otras Industrias y Otros Asuntos Económicos			0			0

TRIBUNAL ELECTORAL DEL ESTADO SAN LUIS POTOSÍ (a)
Estado Analítico del Ejercicio del Presupuesto de Egresos Detallado - LDF
Clasificación Funcional (Finalidad y Función)
Del 1 de Enero al 31 de Diciembre de 2021 (b)
(PESOS)

Concepto (c)	Egresos					Subejercicio (e)
	Aprobado (d)	Ampliaciones/Reducciones	Modificado	Devengado	Pagado	
D. Otras No Clasificadas en Funciones Anteriores (D=d1+d2+d3+d4)	0	0	0	0	0	0
d1) Transacciones de la Deuda Publica / Costo Financiero de la Deuda			0			0
d2) Transferencias, Participaciones y Aportaciones Entre Diferentes Niveles y Ordenes de Gobierno			0			0
d3) Saneamiento del Sistema Financiero			0			0
d4) Adeudos de Ejercicios Fiscales Anteriores			0			0
III. Total de Egresos (III = I + II)	32,722,932	843,524	33,566,456	33,566,456	32,504,052	0

"Bajo protesta de decir verdad declaramos que los Estados Financieros y sus notas son razonablemente correctos y son responsabilidad del emisor "

MAGDA DENNISE ADRIANA PORRAS GUERRERO
 PRESIDENTA DEL TRIBUNAL ELECTORAL

LIC. CESAR J. PORRAS FLORES
 SECRETARIO EJECUTIVO

TRIBUNAL ELECTORAL DEL ESTADO SAN LUIS POTOSÍ (a)
Estado Analítico del Ejercicio del Presupuesto de Egresos Detallado - LDF
Clasificación de Servicios Personales por Categoría
Del 1 de Enero al 31 de Diciembre de 2021 (b)
(PESOS)

Concepto (c)	Egresos					Subejercicio (e)
	Aprobado (d)	Ampliaciones/ (Reducciones)	Modificado	Devengado	Pagado	
I. Gasto No Etiquetado (I=A+B+C+D+E+F)	29,663,893	-876,445	28,787,449	28,787,449	27,841,455	0
A. Personal Administrativo y de Servicio Público	29,663,893	-876,445	28,787,449	28,787,449	27,841,455	0
B. Magisterio			0			0
C. Servicios de Salud (C=c1+c2)	0	0	0	0	0	0
c1) Personal Administrativo			0			0
c2) Personal Médico, Paramédico y afín			0			0
D. Seguridad Pública			0			0
E. Gastos asociados a la implementación de nuevas leyes federales o reformas a las mismas (E = e1 + e2)	0	0	0	0	0	0
e1) Nombre del Programa o Ley 1			0			0
e2) Nombre del Programa o Ley 2			0			0
F. Sentencias laborales definitivas			0			0
II. Gasto Etiquetado (II=A+B+C+D+E+F)	0	0	0	0	0	0
A. Personal Administrativo y de Servicio Público			0			0
B. Magisterio			0			0
C. Servicios de Salud (C=c1+c2)	0	0	0	0	0	0
c1) Personal Administrativo			0			0
c2) Personal Médico, Paramédico y afín			0			0
D. Seguridad Pública			0			0
E. Gastos asociados a la implementación de nuevas leyes federales o reformas a las mismas (E = e1 + e2)	0	0	0	0	0	0
e1) Nombre del Programa o Ley 1			0			0
e2) Nombre del Programa o Ley 2			0			0
F. Sentencias laborales definitivas			0			0
III. Total del Gasto en Servicios Personales (III = I + II)	29,663,893	-876,445	28,787,449	28,787,449	27,841,455	0

· "Bajo protesta de decir verdad declaramos que los Estados Financieros y sus notas son razonablemente correctos y son responsabilidad del emisor "

MAGDA.DENISE ADRIANA PORRAS GUERRERO
 PRESIDENTA DEL TRIBUNAL ELECTORAL

LIC.CESAR J.PORRAS FLORES
 SECRETARIO EJECUTIVO

TRIBUNAL ELECTORAL DEL ESTADO SAN LUIS POTOSÍ (a)
Proyecciones de Ingresos - LDF
(PESOS)
(CIFRAS NOMINALES)

Concepto (b)	Año en Cuestión					
	2021 (de iniciativa de Ley) (c)	2022 (d)	2023 (d)	2024 (d)	2025 (d)	2026 (d)
1. Ingresos de Libre Disposición (1=A+B+C+D+E+F+G+H+I+J+K+L)	35,196,663	32,722,932	34,686,308	36,767,486	38,973,535	41,311,948
A. Impuestos		0	0	0	0	0
B. Cuotas y Aportaciones de Seguridad Social		0	0	0	0	0
C. Contribuciones de Mejoras		0	0	0	0	0
D. Derechos		0	0	0	0	0
E. Productos		0	0	0	0	0
F. Aprovechamientos		0	0	0	0	0
G. Ingresos por Venta de Bienes y Prestación de Servicios		0	0	0	0	0
H. Participaciones		0	0	0	0	0
I. Incentivos Derivados de la Colaboración Fiscal		0	0	0	0	0
J. Transferencias y Asignaciones		0	0	0	0	0
K. Convenios	35,196,663	32,722,932	34,686,308	36,767,486	38,973,535	41,311,948
L. Otros Ingresos de Libre Disposición		0	0	0	0	0
2. Transferencias Federales Etiquetadas (2=A+B+C+D+E)	0	0	0	0	0	0
A. Aportaciones		0	0	0	0	0
B. Convenios		0	0	0	0	0
C. Fondos Distintos de Aportaciones		0	0	0	0	0
D. Transferencias, Asignaciones, Subsidios y Subvenciones, y Pensiones y Jubilaciones		0	0	0	0	0
E. Otras Transferencias Federales Etiquetadas		0	0	0	0	0
3. Ingresos Derivados de Financiamientos (3=A)	0	0	0	0	0	0
A. Ingresos Derivados de Financiamientos		0	0	0	0	0
4. Total de Ingresos Proyectados (4=1+2+3)	35,196,663	32,722,932	34,686,308	36,767,486	38,973,535	41,311,948
Datos Informativos						
1. Ingresos Derivados de Financiamientos con Fuente de Pago de Recursos de Libre Disposición	0	0	0	0	0	0
2. Ingresos derivados de Financiamientos con Fuente de Pago de Transferencias Federales Etiquetadas	0	0	0	0	0	0
3. Ingresos Derivados de Financiamiento (3 = 1 + 2)	0	0	0	0	0	0

"Bajo protesta de decir verdad declaramos que los Estados Financieros y sus notas son razonablemente correctos y son responsabilidad del emisor "

MAGDA DENNISE ADRIANA PORRAS GUERRERO
 PRESIDENTA DEL TRIBUNAL ELECTORAL

LIC. CESAR J. PORRAS FLORES
 SECRETARIO EJECUTIVO

TRIBUNAL ELECTORAL DEL ESTADO SAN LUIS POTOSÍ (a)						
Proyecciones de Egresos - LDF						
(PESOS)						
(CIFRAS NOMINALES)						
Concepto (b)	Año en Cuestión					
	2021 (de proyecto de presupuesto) (c)	2022 (d)	2023 (d)	2024 (d)	2025(d)	2026(d)
1. Gasto No Etiquetado (1=A+B+C+D+E+F+G+H+I)	35,196,663	32,722,932	34,686,308	36,767,486	38,973,535	41,311,948
A. Servicios Personales	32,137,625	30,232,932	31,705,808	33,367,086	35,352,645	37,311,058
B. Materiales y Suministros	270,000	290,000	480,500	650,400	750,890	980,890
C. Servicios Generales	2,489,038	2,200,000	2,500,000	2,750,000	2,870,000	3,020,000
D. Transferencias, Asignaciones, Subsidios y Otras	0	0	0	0	0	0
E. Bienes Muebles, Inmuebles e Intangibles	300,000	0	0	0	0	0
F. Inversión Pública	0	0	0	0	0	0
G. Inversiones Financieras y Otras Provisiones	0	0	0	0	0	0
H. Participaciones y Aportaciones	0	0	0	0	0	0
I. Deuda Pública	0	0	0	0	0	0
2. Gasto Etiquetado (2=A+B+C+D+E+F+G+H+I)	0	0	0	0	0	0
A. Servicios Personales	0	0	0	0	0	0
B. Materiales y Suministros	0	0	0	0	0	0
C. Servicios Generales	0	0	0	0	0	0
D. Transferencias, Asignaciones, Subsidios y Otras	0	0	0	0	0	0
E. Bienes Muebles, Inmuebles e Intangibles	0	0	0	0	0	0
F. Inversión Pública	0	0	0	0	0	0
G. Inversiones Financieras y Otras Provisiones	0	0	0	0	0	0
H. Participaciones y Aportaciones	0	0	0	0	0	0
I. Deuda Pública	0	0	0	0	0	0
3. Total de Egresos Proyectados (3 = 1 + 2)	35,196,663	32,722,932	34,686,308	36,767,486	38,973,535	41,311,948

*Bajo protesta de decir verdad declaramos que los Estados Financieros y sus notas son razonablemente correctos y son responsabilidad del emisor *

MAGDA.DENNISE ADRIANA PORRAS GUERRERO
PRESIDENTA DEL TRIBUNAL ELECTORAL

LIC.CESAR J.PORRAS FLORES
SECRETARIO EJECUTIVO

TRIBUNAL ELECTORAL DEL ESTADO SAN LUIS POTOSÍ (a)
Resultados de Ingresos - LDF
(PESOS)

Concepto (b)	2015 (c)	2016 (c)	2017 (c)	2018 (c)	2019 (c)	2020 (d)	2021 (d)
1. Ingresos de Libre Disposición (1=A+B+C+D+E+F+G+H+I+J+K+L)	0	0	24,094,606	26,911,330	26,049,260	27,806,006	32,482,389
A. Impuestos	0	0	0	0	0	0	0
B. Cuotas y Aportaciones de Seguridad Social	0	0	0	0	0	0	0
C. Contribuciones de Mejoras	0	0	0	0	0	0	0
D. Derechos	0	0	0	0	0	0	0
E. Productos	0	0	0	0	0	0	7,094
F. Aprovechamientos	0	0	3,774	0	221,009	169,643	100,530
G. Ingresos por Venta de Bienes y Prestación de Servicios	0	0	0	0	0	0	0
H. Participaciones	0	0	0	0	0	0	0
I. Incentivos Derivados de la Colaboración Fiscal	0	0	0	0	0	0	0
J. Transferencias y Asignaciones	0	0	24,090,832	26,911,330	25,828,251	27,636,363	32,374,765
K. Convenios	0	0	0	0	0	0	0
L. Otros Ingresos de Libre Disposición	0	0	0	0	0	0	0
2. Transferencias Federales Etiquetadas (2=A+B+C+D+E)	0	0	0	0	0	0	0
A. Aportaciones	0	0	0	0	0	0	0
B. Convenios	0	0	0	0	0	0	0
C. Fondos Distintos de Aportaciones	0	0	0	0	0	0	0
D. Transferencias, Asignaciones, Subsidios y Subvenciones, y Pensiones y Jubilaciones	0	0	0	0	0	0	0
E. Otras Transferencias Federales Etiquetadas	0	0	0	0	0	0	0
3. Ingresos Derivados de Financiamientos (3=A)	0	0	0	0	0	0	0
A. Ingresos Derivados de Financiamientos	0	0	0	0	0	0	0
4. Total de Resultados de Ingresos (4=1+2+3)	0	0	24,094,606	26,911,330	26,049,260	27,806,006	32,482,389
Datos Informativos							
1. Ingresos Derivados de Financiamientos con Fuente de Pago de Recursos de Libre Disposición	0	0	0	0	0	0	0
2. Ingresos derivados de Financiamientos con Fuente de Pago de Transferencias Federales Etiquetadas	0	0	0	0	0	0	0
3. Ingresos Derivados de Financiamiento (3 = 1 + 2)	0	0	0	0	0	0	0

*Bajo protesta de decir verdad declaramos que los Estados Financieros y sus notas son razonablemente correctos y son responsabilidad del emisor *

MAGDA DENNISE ADRIANA PORRAS GUERRERO
 PRESIDENTA DEL TRIBUNAL ELECTORAL

LIC. CESAR J. PORRAS FLORES
 SECRETARIO EJECUTIVO

TRIBUNAL ELECTORAL DEL ESTADO SAN LUIS POTOSI (a)

Resultados de Egresos - LDF

(PESOS)

Concepto (b)	2015 (c)	2016 (c)	2017 (c)	2018 (c)	2019 (c)	2020 (d)	2021
1. Gasto No Etiquetado (1=A+B+C+D+E+F+G+H+I)	0	0	24,090,833	26,911,329	25,751,568	27,625,614	32,540,229
A. Servicios Personales	0	0	22,567,558	23,067,243	24,093,569	25,728,522	28,787,449
B. Materiales y Suministros	0	0	266,411	267,316	231,896	293,063	496,320
C. Servicios Generales	0	0	657,194	3,473,622	1,371,405	1,541,352	2,603,909
D. Transferencias, Asignaciones, Subsidios y Otras Ayudas	0	0	0	0	0	0	0
E. Bienes Muebles, Inmuebles e Intangibles	0	0	599,670	103,148	54,698	62,677	652,551
F. Inversión Pública	0	0	0	0	0	0	0
G. Inversiones Financieras y Otras Provisiones	0	0	0	0	0	0	0
H. Participaciones y Aportaciones	0	0	0	0	0	0	0
I. Deuda Pública	0	0	0	0	0	0	0
2. Gasto Etiquetado (2=A+B+C+D+E+F+G+H+I)	0	0	0	0	0	0	0
A. Servicios Personales	0	0					
B. Materiales y Suministros	0	0					
C. Servicios Generales	0	0					
D. Transferencias, Asignaciones, Subsidios y Otras Ayudas	0	0					
E. Bienes Muebles, Inmuebles e Intangibles	0	0					
F. Inversión Pública	0	0	0	0	0	0	0
G. Inversiones Financieras y Otras Provisiones	0	0	0	0	0	0	0
H. Participaciones y Aportaciones	0	0	0	0	0	0	0
I. Deuda Pública	0	0	0	0	0	0	0
3. Total del Resultado de Egresos (3=1+2)	0	0	24,090,833	26,911,329	25,751,568	27,625,614	32,540,229

"Bajo protesta de decir verdad declaramos que los Estados Financieros y sus notas son razonablemente correctos y son responsabilidad del emisor "

MAGDA DENNISE ADRIANA PORRAS GUERRERO
PRESIDENTA DEL TRIBUNAL ELECTORAL

LIC. CESAR J. PORRAS FLORES
SECRETARIO EJECUTIVO

TRIBUNAL ELECTORAL DEL ESTADO SAN LUIS POTOSÍ (a)
Informe sobre Estudios Actuariales - LDF

	Pensiones y jubilaciones	Salud	Riesgos de trabajo	Invalidez y vida	Otras prestaciones sociales
Tipo de Sistema Prestación laboral o Fondo general para trabajadores del estado o municipio Beneficio definido, Contribución definida o Mixto Población afiliada Activos Edad máxima Edad mínima Edad promedio Pensionados y Jubilados Edad máxima Edad mínima Edad promedio Beneficiarios Promedio de años de servicio (trabajadores activos) Aportación individual al plan de pensión como % del salario Aportación del ente público al plan de pensión como % del salario Crecimiento esperado de los pensionados y jubilados (como %) Crecimiento esperado de los activos (como %) Edad de Jubilación o Pensión Esperanza de vida Ingresos del Fondo Ingresos Anuales al Fondo de Pensiones Nómina anual Activos Pensionados y Jubilados Beneficiarios de Pensionados y Jubilados Monto mensual por pensión Máximo Mínimo Promedio Monto de la reserva Valor presente de las obligaciones Pensiones y Jubilaciones en curso de pago Generación actual Generaciones futuras Valor presente de las contribuciones asociadas a los sueldos futuros de cotización X% Generación actual Generaciones futuras Valor presente de aportaciones futuras Generación actual Generaciones futuras Otros Ingresos Déficit/superávit actuarial Generación actual Generaciones futuras Periodo de suficiencia Año de descapitalización Tasa de rendimiento Estudio actuarial Año de elaboración del estudio actuarial Empresa que elaboró el estudio actuarial	NO APLICA		NO APLICA		

Bajo protesta de decir verdad declaramos que los Estados Financieros y sus notas son razonablemente correctos y son responsabilidad del Emisor.

MAGDA DENNISE PORRAS GUERRERO
 PRESIDENTA DEL TRIBUNAL ELECTORAL

LIC. CESAR J. PORRAS FLORES
 SECRETARIO EJECUTIVO

TRIBUNAL ELECTORAL DEL ESTADO SAN LUIS POTOSÍ (a)
Guía de Cumplimiento de la Ley de Disciplina Financiera de las Entidades Federativas y Municipios
Del 1 de Enero al 31 de diciembre de 2021(b)

Indicadores de Observancia (c)	Implementación		Resultado		Fundamento (h)	Comentarios (i)
	SI	NO	Monto o valor (f)	Unidad (pesos/corrientes) (g)		
	Mecanismo de Verificación (d)	Fecha estimada de cumplimiento (e)				
INDICADORES PRESUPUESTARIOS						
A. INDICADORES CUANTITATIVOS						
1 Balance Presupuestario Sostenible (j)						
a. Propuesto	Iniciativa de Ley de Ingresos y Proyecto de Presupuesto de Egresos		38546869	pesos	Art. 6 y 19 de la LDF	
b. Aprobado	Ley de Ingresos y Presupuesto de Egresos		32722932	pesos	Art. 6 y 19 de la LDF	
c. Ejercido	Cuenta Pública / Formato 4 LDF		32504052	pesos	Art. 6 y 19 de la LDF	
2 Balance Presupuestario de Recursos Disponibles Sostenible (k)						
a. Propuesto	Iniciativa de Ley de Ingresos y Proyecto de Presupuesto de Egresos		38546869	pesos	Art. 6 y 19 de la LDF	
b. Aprobado	Ley de Ingresos y Presupuesto de Egresos		32722932	pesos	Art. 6 y 19 de la LDF	
c. Ejercido	Cuenta Pública / Formato 4 LDF		32504052	pesos	Art. 6 y 19 de la LDF	
3 Financiamiento Neto dentro del Techo de Financiamiento Neto (l)						
a. Propuesto	Iniciativa de Ley de Ingresos			pesos	Art. 6, 19 y 46 de la LDF	NO APLICA
b. Aprobado	Ley de Ingresos			pesos	Art. 6, 19 y 46 de la LDF	NO APLICA
c. Ejercido	Cuenta Pública / Formato 4 LDF			pesos	Art. 6, 19 y 46 de la LDF	NO APLICA
4 Recursos destinados a la atención de desastres naturales						
a. Asignación al fideicomiso para desastres naturales (m)						
a.1 Aprobado	Reporte Trim. Formato 6 a)			pesos	Art. 9 de la LDF	NO APLICA
a.2 Pagado	Cuenta Pública / Formato 6 a)			pesos	Art. 9 de la LDF	NO APLICA
b. Aportación promedio realizada por la Entidad Federativa durante los 5 ejercicios previos, para infraestructura dañada por desastres naturales (n)	Autorizaciones de recursos aprobados por el FONDEN			pesos	Art. 9 de la LDF	NO APLICA
c. Saldo del fideicomiso para desastres naturales (o)	Cuenta Pública / Auxiliar de Cuentas			pesos	Art. 9 de la LDF	NO APLICA
d. Costo promedio de los últimos 5 ejercicios de la reconstrucción de infraestructura dañada por desastres naturales (p)	Autorizaciones de recursos aprobados por el FONDEN			pesos	Art. 9 de la LDF	NO APLICA
5 Techo para servicios personales (q)						
a. Asignación en el Presupuesto de Egresos	Reporte Trim. Formato 6 d)		28787449	pesos	Art. 10 y 21 de la LDF	
b. Ejercido	Reporte Trim. Formato 6 d)		27841455	pesos	Art. 13 fracc. V y 21 de la LDF	
6 Previsiones de gasto para compromisos de pago derivados de APPs (r)						
a. Asignación en el Presupuesto de Egresos	Presupuesto de Egresos			pesos	Art. 11 y 21 de la LDF	NO APLICA
7 Techo de ADEFAS para el ejercicio fiscal (s)						
a. Propuesto	Proyecto de Presupuesto de Egresos			pesos	Art. 12 y 20 de la LDF	
b. Aprobado	Reporte Trim. Formato 6 a)			pesos	Art. 12 y 20 de la LDF	
c. Ejercido	Cuenta Pública / Formato 6 a)		1026227	pesos	Art. 12 y 20 de la LDF	
B. INDICADORES CUALITATIVOS						
1 Iniciativa de Ley de Ingresos y Proyecto de Presupuesto de Egresos						
a. Objetivos anuales, estrategias y metas para el ejercicio fiscal (t)	Iniciativa de Ley de Ingresos y Proyecto de Presupuesto de Egresos				Art. 5 y 18 de la LDF	NO APLICA
b. Proyecciones de ejercicios posteriores (u)	Iniciativa de Ley de Ingresos y Proyecto de Presupuesto de Egresos / Formatos 7 a) y b)				Art. 5 y 18 de la LDF	NO APLICA
c. Descripción de riesgos relevantes y propuestas de acción para enfrentarlos (v)	Iniciativa de Ley de Ingresos y Proyecto de Presupuesto de Egresos				Art. 5 y 18 de la LDF	NO APLICA
d. Resultados de ejercicios fiscales anteriores y el ejercicio fiscal en cuestión (w)	Iniciativa de Ley de Ingresos y Proyecto de Presupuesto de Egresos / Formatos 7 c) y d)				Art. 5 y 18 de la LDF	NO APLICA
e. Estudio actuarial de las pensiones de sus trabajadores (x)	Proyecto de Presupuesto de Egresos / Formato 8				Art. 5 y 18 de la LDF	NO APLICA
2 Balance Presupuestario de Recursos Disponibles, en caso de ser negativo						
a. Razones excepcionales que justifican el Balance Presupuestario de Recursos Disponibles negativo (y)	Iniciativa de Ley de Ingresos o Proyecto de Presupuesto de Egresos				Art. 6 y 19 de la LDF	NO APLICA
b. Fuente de recursos para cubrir el Balance Presupuestario de Recursos Disponibles negativo (z)	Iniciativa de Ley de Ingresos o Proyecto de Presupuesto de Egresos				Art. 6 y 19 de la LDF	NO APLICA
c. Número de ejercicios fiscales y acciones necesarias para cubrir el Balance Presupuestario de Recursos Disponibles negativo (aa)	Iniciativa de Ley de Ingresos o Proyecto de Presupuesto de Egresos				Art. 6 y 19 de la LDF	NO APLICA
d. Informes Trimestrales sobre el avance de las acciones para recuperar el Balance Presupuestario de Recursos Disponibles (bb)	Reporte Trim. y Cuenta Pública				Art. 6 y 19 de la LDF	NO APLICA
3 Servicios Personales						
a. Remuneraciones de los servidores públicos (cc)	Proyecto de Presupuesto		27216371		Art. 10 y 21 de la LDF	
b. Previsiones salariales y económicas para cubrir incrementos salariales, creación de plazas y otros (dd)	Proyecto de Presupuesto				Art. 10 y 21 de la LDF	NO APLICA
INDICADORES DEL EJERCICIO PRESUPUESTARIO						
A. INDICADORES CUANTITATIVOS						
1 Ingresos Excedentes derivados de Ingresos de Libre Disposición						
a. Monto de Ingresos Excedentes derivados de ILD (ee)	Cuenta Pública / Formato 5		\$ 107,625.00	pesos	Art. 14 y 21 de la LDF	
b. Monto de Ingresos Excedentes derivados de ILD destinados al fin del A.14, fracción I, de la LDF (ff)	Cuenta Pública		\$ -	pesos	Art. 14 y 21 de la LDF	
c. Monto de Ingresos Excedentes derivados de ILD destinados al fin del A.14, fracción II, a) de la LDF (gg)	Cuenta Pública		\$ -	pesos	Art. 14 y 21 de la LDF	
d. Monto de Ingresos Excedentes derivados de ILD destinados al fin del A.14, fracción II, b) de la LDF (hh)	Cuenta Pública		\$ -	pesos	Art. 14 y 21 de la LDF	
e. Monto de Ingresos Excedentes derivados de ILD destinados al fin del artículo noveno transitorio de la LDF (ii)			\$ -	pesos	Art. Noveno Transitorio de la LDF	

TRIBUNAL ELECTORAL DEL ESTADO SAN LUIS POTOSÍ (a)
 Guía de Cumplimiento de la Ley de Disciplina Financiera de las Entidades Federativas y Municipios
 Del 1 de Enero al 31 de diciembre de 2021(b)

Indicadores de Observancia (c)	Implementación		Resultado		Fundamento (h)	Comentarios (i)		
	SI	NO	Monto o valor (f)	Unidad (pesos/porcentaje) (g)				
	Mecanismo de Verificación (d)	Fecha estimada de cumplimiento (e)						
INDICADORES PRESUPUESTARIOS								
B. INDICADORES CUALITATIVOS								
1	Análisis Costo-Beneficio para programas o proyectos de inversión mayores a 10 millones de UDIS (ll)	Página de internet de la Secretaría de Finanzas o Tesorería Municipal				Art. 13 frac. III y 21 de la LDF	NO APLICA	
2	Análisis de conveniencia y análisis de transferencia de riesgos de los proyectos APPs (kk)	Página de internet de la Secretaría de Finanzas o Tesorería Municipal				Art. 13 frac. III y 21 de la LDF	NO APLICA	
3	Identificación de población objetivo, destino y temporalidad de subsidios (ll)	Página de internet de la Secretaría de Finanzas o Tesorería Municipal				Art. 13 frac. VII y 21 de la LDF	NO APLICA	
INDICADORES DE DEUDA PÚBLICA								
A. INDICADORES CUANTITATIVOS								
1	Obligaciones a Corto Plazo							
a.	Limite de Obligaciones a Corto Plazo (mm)			\$	-	pesos	Art. 30 frac. I de la LDF	NO APLICA
b.	Obligaciones a Corto Plazo (nn)			\$	-	pesos	Art. 30 frac. I de la LDF	NO APLICA

MARÍA DENISE PORRAS GUERRERO
 PRESIDENTA DEL TRIBUNAL ELECTORAL

LIC. CESAR J. PORRAS FLORES
 SECRETARIO EJECUTIVO

TRIBUNAL ELECTORAL DEL ESTADO DE SAN LUIS POTOSÍ

INDICADORES DE GESTIÓN





TRIBUNAL ELECTORAL DEL ESTADO SAN LUIS POTOSI SAN LUIS POTOSI

Indicadores Financieros
Del 01/ene/2021 Al 31/dic./2021

Usu: ignacio
Rep: rptIndicadores

Fecha y hora de Impresión | 21/feb./2022
10:49 a. m.

Indicador	Resultado	Parametro
01.- LIQUIDEZ (Activo Circulante / Pasivo Circulante)		
\$3,592,555.31 / \$3,199,176.21 Se dispone de 1.12 de activo circulante para pagar cada \$1.00 de obligaciones a corto plazo. Por lo que se cuenta con liquidez.	1.12	a) Positivo = mayor de 1.1 veces b) Aceptable = de 1.0 a 1.1 veces c) No aceptable = menor a 1.0 veces
02.- MÁRGEN DE SEGURIDAD ((Activo Circulante - Pasivo Circulante) / Pasivo Circulante)		
(\$3,592,555.31 - \$3,199,176.21) / \$3,199,176.21 Se cuenta con un nivel aceptable de margen de seguridad para solventar contingencias.	12.29%	a) Positivo = mayor a 35% b) Aceptable = de 0% a 35% c) No aceptable = menor a 0%
03.- PROPORCIÓN DEL PASIVO A CORTO PLAZO SOBRE EL PASIVO TOTAL (Pasivo Circulante/Pasivo Total)		
(\$3,199,176.21 / \$3,199,176.21) El resultado indica que el financiamiento a corto plazo predomina respecto al pasivo a largo plazo.	100.00%	a) Positivo = mayor o igual a 50% b) No Aceptable = menor a 50%
04.- SOLVENCIA (Pasivo Total / Activo Total)		
\$3,199,176.21 / \$4,788,817.51 No se cuenta con Solvencia para cumplir con sus compromisos a largo plazo.	66.80%	a) Positivo = mayor a 35% b) Aceptable = de 0% a 35% c) No aceptable = menor a 0%
05.- AUTONOMÍA FINANCIERA (Ingresos Propios / Ingresos Totales)		
\$32,482,389.65 / \$32,482,389.65 El resultado refleja el porcentaje de los ingresos propios, por lo que se cuenta con autonomía financiera.	100.00%	a) Positivo = mayor o igual a 50% b) No aceptable = menor a 50%
06.- AUTONOMÍA FINANCIERA PARA CUBRIR EL GASTO CORRIENTE (Ingresos Propios / Gasto Corriente)		
\$32,482,389.65 / \$31,887,677.08 El gasto corriente es cubierto en un 101.86% con recursos propios, por lo cual se cuenta con un nivel positivo de autonomía financiera, para cubrir su gasto corriente.	101.86%	a) Positivo = mayor al 55% b) Aceptable = 45% al 55% c) No aceptable = menor al 45%
07.- REALIZACIÓN DE INVERSIONES, SERVICIOS Y BENEFICIO SOCIAL (Gasto de capital / Otros Ingresos)		
	0.00	a) Positivo = mayor al 70% b) Aceptable = 60% al 70% c) No aceptable = menor al 60%
08.- RESULTADO FINANCIERO ((Saldo Inicial + Ingresos Totales) / Gasto Total)		
\$6,033,780.11 + \$32,482,389.65 / \$33,566,456.14 Se cuenta con un nivel Positivo de equilibrio financiero en la administración de los recursos.	1.15	a) Positivo = Igual o mayor a 1 b) No Aceptable = Menor a 1
09.- PROPORCIÓN DEL GASTO CORRIENTE SOBRE EL GASTO TOTAL (Gasto corriente / Gasto Total)		
\$31,887,677.08 / \$33,566,456.14 El gasto corriente representan el 94.99% del gasto total.	94.99%	
10.- PROPORCIÓN DE LOS SERVICIOS PERSONALES S/GASTO CORRIENTE (Servicios Personales/Gasto corriente)		
\$28,787,448.61 / \$31,887,677.08 Los servicios personales representan el 90.27% del gasto corriente.	90.27%	



TRIBUNAL ELECTORAL DEL ESTADO SAN LUIS POTOSI
SAN LUIS POTOSI

Indicadores Financieros

Del 01/ene/2021 Al 31/dic./2021

Usu: ignacio
Rep: rptIndicadores

Fecha y hora de Impresión | 21/feb./2022
10:49 a. m.

Indicador

Resultado Parametro

MAGDA.DENNISE ADRIANA PORRAS GUERRERO

PRESIDENTA DEL TRIBUNAL ELECTORAL

LIC.CESAR J.PORRAS FLORES

SECRETARIO EJECUTIVO



TRIBUNAL ELECTORAL DEL ESTADO SAN LUIS POTOSI
SAN LUIS POTOSI

Servicios Personales en el Gasto de Operación

Al 31/dic./2021

Usu: ignacio
Rep: rptIndicadoresFinancieros

Fecha y hora de Impresión | 21/feb./2022
10:50 a. m.

PRESUPUESTO
INDICADORES DE GASTO

Nombre del Indicador:

Servicios Personales en el Gasto de Operación

Objetivo del Indicador:

Determinar la participación de los servicios personales con respecto al total de gastos de operación

Variables que intervienen:

SP= Servicios Personales TGO= Total de Gastos de Operación
(corriente)

Unidad de Medida:

Porcentaje

Base de Comparación

Presupuesto de Egresos de ejercicios anteriores


Formula:

$$\frac{SP}{TGO} \times 100$$

Medios de Verificación:

Presupuesto de Egresos o Cuenta Pública

Miles de pesos	Indicador
SP \$28,787,449.00	90.28 %
TGO \$31,887,677.00	



90.28 %
9.72 %



**TRIBUNAL ELECTORAL DEL ESTADO SAN LUIS POTOSI
SAN LUIS POTOSI**

Servicios Personales en el Gasto de Operación

Al 31/dic./2021

Usr: ignacio
Rep: rptIndicadoresFinancieros

Fecha y hora de Impresión | 21/feb./2022
10:50 a. m.

MAGDA.DENNISE ADRIANA PORRAS GUERRERO
PRESIDENTA DEL TRIBUNAL ELECTORAL

LIC.CESAR J.PORRAS FLORES
SECRETARIO EJECUTIVO



TRIBUNAL ELECTORAL DEL ESTADO SAN LUIS POTOSI
SAN LUIS POTOSI

Proporción de los Servicios Personales

Al 31/dic./2021

Usu: ignacio
Rep: rptIndicadoresFinancieros

Fecha y hora de Impresión 21/feb./2022 10:54 a. m.

PRESUPUESTO
INDICADORES DE GASTO

Nombre del Indicador:

Proporción de los Servicios Personales

Objetivo del Indicador:

Determinar la participación de los servicios personales con respecto al total de egresos

Variables que intervienen:

SP= Servicios Personales TE= Total de Egresos

Unidad de Medida:

Porcentaje

Base de Comparación

Presupuesto de Egresos de ejercicios anteriores

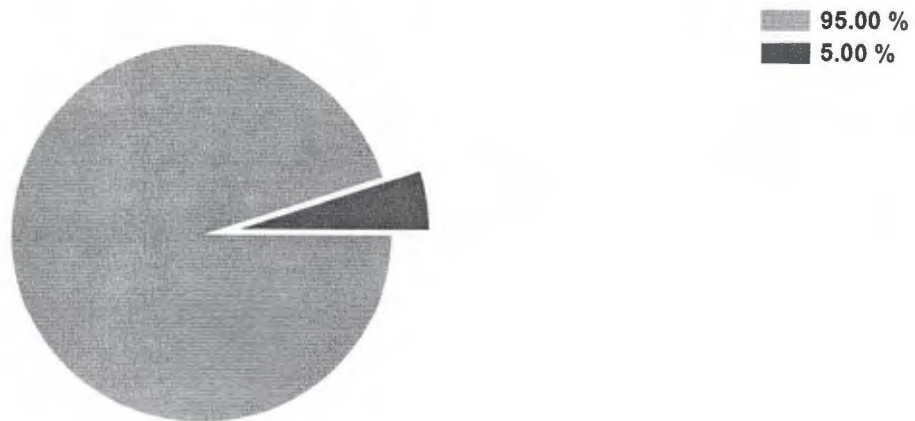
Formula:

$$\frac{SP}{TE} \times 100$$

Medios de Verificación:

Presupuesto de Egresos o Cuenta Pública

	Miles de pesos	Indicador
SP	\$31,887,677.00	95.00 %
TE	\$33,566,456.00	





**TRIBUNAL ELECTORAL DEL ESTADO SAN LUIS POTOSI
SAN LUIS POTOSI**

Proporción de los Servicios Personales

Al 31/dic./2021

Usr: ignacio
Rep: rptIndicadoresFinancieros

Fecha y hora de Impresión | 21/feb./2022
10:54 a. m.



MAGDA.DENNISE ADRIANA PORRAS GUERRERO
PRESIDENTA DEL TRIBUNAL ELECTORAL



LIC.CESAR J.PORRAS FLORES
SECRETARIO EJECUTIVO



TRIBUNAL ELECTORAL DEL ESTADO SAN LUIS POTOSI
SAN LUIS POTOSI

Proporción Gasto de Operación (corriente)

Al 31/dic./2021

Usu: ignacio
Rep: rptIndicadoresFinancieros

Fecha y hora de Impresión 21/feb./2022 10:55 a. m.

PRESUPUESTO
INDICADORES DE GASTO

Nombre del Indicador:

Proporción Gasto de Operación (corriente)

Objetivo del Indicador:

Determinar la participación del gasto de operacion con respecto al total de egresos

Variables que intervienen:

TGO= Total de Gasto de Operación(corriente) TE= Total de Egresos

Unidad de Medida:

Porcentaje

Base de Comparación

Presupuesto de Egresos de ejercicios anteriores


Formula:

$$\frac{TGO}{TE} \times 100$$

Medios de Verificación:

Presupuesto de Egresos o Cuenta Pública

	Miles de pesos	Indicador
TGO	\$31,887,677.00	95.00 %
TE	\$33,566,456.00	





**TRIBUNAL ELECTORAL DEL ESTADO SAN LUIS POTOSI
SAN LUIS POTOSI**

Proporción Gasto de Operación (corriente)

Al 31/dic./2021

Usr: ignacio
Rep: rptIndicadoresFinancieros

Fecha y hora de Impresión | 21/feb./2022
10:55 a. m.

MAGDA.DENNISE ADRIANA PORRÁS GUERRERO
PRESIDENTA DEL TRIBUNAL ELECTORAL

LIC.CESAR J.PORRAS FLORES
SECRETARIO EJECUTIVO



TRIBUNAL ELECTORAL DEL ESTADO SAN LUIS POTOSI
SAN LUIS POTOSI

Proporción Gasto Programable

Al 31/dic./2021

Usu: ignacio
Rep: rptIndicadoresFinancieros

Fecha y hora de Impresión | 21/feb./2022
10:56 a. m.

PRESUPUESTO
INDICADORES DE GASTO

Nombre del Indicador:

Proporción Gasto Programable

Objetivo del Indicador:

Determinar la participación del gasto programable con respecto al total de egresos

Variables que intervienen:

TGP=Total de Gasto Programable TE=Total de Egreso

Unidad de Medida:

Porcentaje

Base de Comparación

Presupuesto de Egresos de ejercicios anteriores

Formula:


$$\frac{TGP}{TE} \times 100$$

Medios de Verificación:

Presupuesto de Egresos o Cuenta Pública

	Miles de pesos	Indicador
TGP	\$33,566,456.00	100.00 %
TE	\$33,566,456.00	

100.00 %
0.00 %





**TRIBUNAL ELECTORAL DEL ESTADO SAN LUIS POTOSI
SAN LUIS POTOSI**

Proporción Gasto Programable

Al 31/dic./2021

Usu: ignacio

Rep: rptIndicadoresFinancieros

Fecha y hora de Impresión | 21/feb./2022
10:56 a. m.



MAGDA.DENNISE ADRIANA PORRAS GUERRERO
PRESIDENTA DEL TRIBUNAL ELECTORAL



LIC.CESAR J.PORRAS FLORES
SECRETARIO EJECUTIVO



TRIBUNAL
ELECTORAL
DEL ESTADO DE
SAN LUIS POTOSÍ

TEESLP/022/2022

San Luis Potosí, S.L.P., a 4 de marzo de 2022

**DIP. YOLANDA JOSEFINA CEPEDA ECHAVARRÍA
PRESIDENTA DE LA DIRECTIVA DEL H. CONGRESO
DEL ESTADO DE SAN LUIS POTOSÍ
PRESENTE.-**

Con la finalidad de dar cumplimiento al artículo 53 de la Constitución Política del Estado Libre y Soberano de San Luis Potosí, me permito presentar a la consideración de esa soberanía la Cuenta Pública del Tribunal Electoral del Estado de San Luis Potosí, correspondiente al ejercicio 2021, misma que contiene los resultados de la gestión financiera, programática y presupuestal del Tribunal, así como lo resultados de cumplimiento de objetivos institucionales de mi representada.

En cumplimiento del artículo 12 de la Ley de Fiscalización y Rendición de Cuentas, el documento en cita se entrega en copia certificada y respaldo digital.

Sin otro particular, reciba nuestro reconocimiento para los trabajos que desarrolla esa esa LXIII legislatura.

**ATENTAMENTE
LA PRESIDENTA DEL TRIBUNAL ELECTORAL
DEL ESTADO DE SAN LUIS POTOSÍ**

MAGISTRADA DENNISE ADRIANA PORRAS GUERRERO



c.c.p. Integrantes del Pleno del Tribunal Electoral del Estado



TRIBUNAL
ELECTORAL
DEL ESTADO DE
SAN LUIS POTOSÍ



TEESLP/023/2022

San Luis Potosí, S.L.P., a 4 de marzo de 2022

C.P. EDITH VIRGINIA MUÑOZ GUTIERREZ
AUDITORA SUPERIOR DEL ESTADO
PRESENTE.-

Con la finalidad de dar cumplimiento al artículo 53 de la Constitución Política del Estado Libre y Soberano de San Luis Potosí, me permito presentar a la consideración de esa Auditoría Superior del Estado la Cuenta Pública del Tribunal Electoral del Estado de San Luis Potosí, correspondiente al ejercicio 2021, misma que contiene los resultados de la gestión financiera, programática y presupuestal del Tribunal, así como lo resultados del cumplimiento de los objetivos institucionales de mi representada.

En cumplimiento del artículo 12 de la Ley de Fiscalización y Rendición de Cuentas, el documento en cita se entrega en original y respaldo digital, comentando a usted que el mismo fue también entregado mediante copia certificada al H. Congreso del Estado de San Luis Potosí.

Sin otro particular, le hago llegar un muy cordial saludo.

ATENTAMENTE
LA PRESIDENTA DEL TRIBUNAL ELECTORAL
DEL ESTADO DE SAN LUIS POTOSÍ

MAGISTRADA DENNISE ADRIANA PORRAS GUERRERO

c.c.p. Integrantes del Pleno del Tribunal Electoral del Estado