

INDICADORES DE GESTIÓN



Indicador	Resultado	Parametro
01.- LIQUIDEZ (Activo Circulante / Pasivo Circulante)		
$\$4,420,650.16 / \$1,973,926.69$ Se dispone de 2.24 de activo circulante para pagar cada \$1.00 de obligaciones a corto plazo. Por lo que se cuenta con liquidez.	2.24	a) Positivo = mayor de 1.1 veces b) Aceptable = de 1.0 a 1.1 veces c) No aceptable = menor a 1.0 veces
02.- MÁRGEN DE SEGURIDAD ((Activo Circulante - Pasivo Circulante) / Pasivo Circulante)		
$(\$4,420,650.16 - \$1,973,926.69) / \$1,973,926.69$ Se cuenta con un nivel positivo de margen de seguridad para solventar contingencias.	123.95%	a) Positivo = mayor a 35% b) Aceptable = de 0% a 35% c) No aceptable = menor a 0%
03.- PROPORCIÓN DEL PASIVO A CORTO PLAZO SOBRE EL PASIVO TOTAL (Pasivo Circulante/Pasivo Total)		
$(\$1,973,926.69 / \$1,973,926.69)$ El resultado indica que el financiamiento a corto plazo predomina respecto al pasivo a largo plazo.	100.00%	a) Positivo = mayor o igual a 50% b) No Aceptable = menor a 50%
04.- SOLVENCIA (Pasivo Total / Activo Total)		
$\$1,973,926.69 / \$5,623,815.36$ Se cuenta con un nivel aceptable de solvencia para cumplir con sus compromisos a largo plazo.	35.09%	a) Positivo = mayor a 35% b) Aceptable = de 0% a 35% c) No aceptable = menor a 0%
05.- AUTONOMÍA FINANCIERA (Ingresos Propios / Ingresos Totales)		
$\$26,844,549.01 / \$26,844,549.01$ El resultado refleja el porcentaje de los ingresos propios, por lo que se cuenta con autonomía financiera.	100.00%	a) Positivo = mayor o igual a 50% b) No aceptable = menor a 50%
06.- AUTONOMÍA FINANCIERA PARA CUBRIR EL GASTO CORRIENTE (Ingresos Propios / Gasto Corriente)		
$\$26,844,549.01 / \$24,230,202.83$ El gasto corriente es cubierto en un 110.78% con recursos propios, por lo cual se cuenta con un nivel positivo de autonomía financiera, para cubrir su gasto corriente.	110.78%	a) Positivo = mayor al 55% b) Aceptable = 45% al 55% c) No aceptable = menor al 45%
07.- REALIZACIÓN DE INVERSIONES, SERVICIOS Y BENEFICIO SOCIAL (Gasto de capital / Otros Ingresos)		
	0.00	a) Positivo = mayor al 70% b) Aceptable = 60% al 70% c) No aceptable = menor al 60%
08.- RESULTADO FINANCIERO ((Saldo Inicial + Ingresos Totales) / Gasto Total)		
$\$6,033,780.11 + \$26,844,549.01 / \$25,876,269.89$ Se cuenta con un nivel Positivo de equilibrio financiero en la administración de los recursos.	1.27	a) Positivo = Igual o mayor a 1 b) No Aceptable = Menor a 1
09.- PROPORCIÓN DEL GASTO CORRIENTE SOBRE EL GASTO TOTAL (Gasto corriente / Gasto Total)		
$\$24,230,202.83 / \$25,876,269.89$ El gasto corriente representan el 93.63% del gasto total.	93.63%	
10.- PROPORCIÓN DE LOS SERVICIOS PERSONALES S/GASTO CORRIENTE (Servicios Personales/Gasto corriente)		
$\$21,664,876.53 / \$24,230,202.83$ Los servicios personales representan el 89.41% del gasto corriente.	89.41%	

Indicador

Resultado Parametro

~~MAGDA.DENNISE ADRIANA PORRAS GUERRERO~~

PRESIDENTA DEL TRIBUNAL ELECTORAL

~~LIC.CESAR J.PORRAS FLORES~~

SECRETARIO EJECUTIVO



TRIBUNAL ELECTORAL DEL ESTADO SAN LUIS POTOSI
SAN LUIS POTOSI

Proporción Gasto Programable

Al 31/oct./2021

Usu: ignacio

Rep: rptIndicadoresFinancieros

Fecha y hora de Impresión 09/nov./2021 01:40 p. m.

PRESUPUESTO
INDICADORES DE GASTO

Nombre del Indicador:

Proporción Gasto Programable

Objetivo del Indicador:

Determinar la participación del gasto programable con respecto al total de egresos

Variables que intervienen:

TGP=Total de Gasto Programable TE=Total de Egreso

Unidad de Medida:

Porcentaje

Base de Comparación

Presupuesto de Egresos de ejercicios anteriores


Formula:

$$\frac{TGP}{TE} \times 100$$

Medios de Verificación:

Presupuesto de Egresos o Cuenta Pública

	Miles de pesos	Indicador
TGP	\$25,876,270.00	76.67 %
TE	\$33,749,159.00	



76.67 %
23.33 %




**TRIBUNAL ELECTORAL DEL ESTADO SAN LUIS POTOSI
SAN LUIS POTOSI**


Proporción Gasto Programable

Al 31/oct./2021

Usu: ignacio
Rep: rptIndicadoresFinancieros

Fecha y hora de Impresión | 09/nov./2021
01:40 p. m.


MAGDA.DENNISE ADRIANA PORRAS GUERRERO
PRESIDENTA DEL TRIBUNAL ELECTORAL


LIC.CESAR J.PORRAS FLORES
SECRETARIO EJECUTIVO



TRIBUNAL ELECTORAL DEL ESTADO SAN LUIS POTOSI
SAN LUIS POTOSI

Proporción Gasto de Operación (corriente)
Al 31/oct./2021

Usu: ignacio
Rep: rptIndicadoresFinancieros

Fecha y hora de Impresión 09/nov./2021 01:40 p. m.

PRESUPUESTO
INDICADORES DE GASTO

Nombre del Indicador:

Proporción Gasto de Operación (corriente)

Objetivo del Indicador:

Determinar la participación del gasto de operacion con respecto al total de egresos

Variables que intervienen:

TGO= Total de Gasto de Operación(corriente) TE= Total de Egresos

Unidad de Medida:

Porcentaje

Base de Comparación

Presupuesto de Egresos de ejercicios anteriores


Formula:

$$\frac{TGO}{TE} \times 100$$

Medios de Verificación:

Presupuesto de Egresos o Cuenta Pública

Miles de pesos		Indicador
TGO	\$24,230,203.00	71.79 %
TE	\$33,749,159.00	



71.79 %
28.21 %



**TRIBUNAL ELECTORAL DEL ESTADO SAN LUIS POTOSI
SAN LUIS POTOSI**

Proporción Gasto de Operación (corriente)

Al 31/oct./2021

Usu: ignacio
Rep: rptIndicadoresFinancieros

Fecha y hora de Impresión | 09/nov./2021
01:40 p. m.

MAGDA.DENNISE ADRIANA PORRAS GUERRERO
PRESIDENTA DEL TRIBUNAL ELECTORAL

LIC.CESAR J.PORRAS FLORES
SECRETARIO EJECUTIVO

**PRESUPUESTO
INDICADORES DE GASTO**

Nombre del Indicador:

Servicios Personales en el Gasto de Operación

Objetivo del Indicador:

Determinar la participación de los servicios personales con respecto al total de gastos de operación

Variables que intervienen:

SP= Servicios Personales TGO= Total de Gastos de Operación (corriente)

Unidad de Medida:

Porcentaje

Base de Comparación

Presupuesto de Egresos de ejercicios anteriores

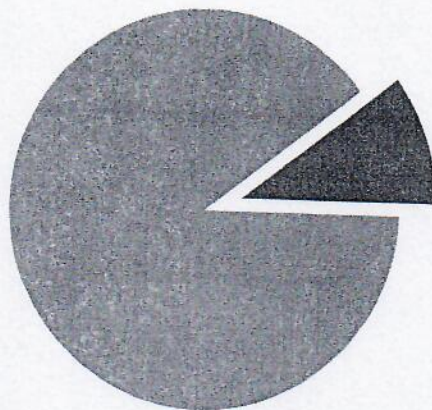
Formula:

$$\frac{SP}{TGO} \times 100$$

Medios de Verificación:

Presupuesto de Egresos o Cuenta Pública

Miles de pesos		Indicador
SP	\$21,664,877.00	89.41 %
TGO	\$24,230,203.00	



89.41 %
10.59 %



**TRIBUNAL ELECTORAL DEL ESTADO SAN LUIS POTOSI
SAN LUIS POTOSI**


Servicios Personales en el Gasto de Operación


Al 31/oct./2021

Usu: ignacio

Rep: rptIndicadoresFinancieros

Fecha y hora de Impresión | 09/nov./2021
01:41 p. m.


MAGDA.DENNISE ADRIANA PORRAS GUERRERO
PRESIDENTA DEL TRIBUNAL ELECTORAL


LIC.CESAR J.PORRAS FLORES
SECRETARIO EJECUTIVO



TRIBUNAL ELECTORAL DEL ESTADO SAN LUIS POTOSI
SAN LUIS POTOSI

Proporción de los Servicios Personales
Al 31/oct./2021

Usu: ignacio
Rep: rptIndicadoresFinancieros

Fecha y hora de Impresión 09/nov./2021 01:41 p. m.

PRESUPUESTO
INDICADORES DE GASTO

Nombre del Indicador:

Proporción de los Servicios Personales

Objetivo del Indicador:

Determinar la participación de los servicios personales con respecto al total de egresos

Variables que intervienen:

SP= Servicios Personales TE= Total de Egresos

Unidad de Medida:

Porcentaje

Base de Comparación

Presupuesto de Egresos de ejercicios anteriores


Formula:

$$\frac{SP}{TE} \times 100$$


Medios de Verificación:

Presupuesto de Egresos o Cuenta Pública

Miles de pesos	Indicador
SP \$24,230,203.00	71.79 %
TE \$33,749,159.00	



71.79 %
28.21 %



TRIBUNAL ELECTORAL DEL ESTADO SAN LUIS POTOSI
SAN LUIS POTOSI


Proporción de los Servicios Personales


Al 31/oct./2021

Usu: ignacio

Rep: rptIndicadoresFinancieros

Fecha y hora de Impresión | 09/nov./2021
01:41 p. m.


MAGDA.DENNISE ADRIANA PORRAS GUERRERO
PRESIDENTA DEL TRIBUNAL ELECTORAL


LIC.CESAR J.PORRAS FLORES
SECRETARIO EJECUTIVO