




# INDICADORES DE GESTIÓN





Indicador	Resultado	Parametro
<b>01.- LIQUIDEZ (Activo Circulante / Pasivo Circulante)</b>		
\$4,591,401.50 / \$1,541,793.50	2.98	
Se dispone de 2.98 de activo circulante para pagar cada \$1.00 de obligaciones a corto plazo. Por lo que se cuenta con liquidez.		a) Positivo = mayor de 1.1 veces b) Aceptable = de 1.0 a 1.1 veces c) No aceptable = menor a 1.0 veces
<b>02.- MÁRGEN DE SEGURIDAD (Activo Circulante - Pasivo Circulante) / Pasivo Circulante)</b>		
(\$4,591,401.50 - \$1,541,793.50) / \$1,541,793.50	197.79%	
Se cuenta con un nivel positivo de margen de seguridad para solventar contingencias.		a) Positivo = mayor a 35% b) Aceptable = de 0% a 35% c) No aceptable = menor a 0%
<b>03.- PROPORCIÓN DEL PASIVO A CORTO PLAZO SOBRE EL PASIVO TOTAL (Pasivo Circulante/Pasivo Total)</b>		
(\$1,541,793.50 / \$1,541,793.50)	100.00%	
El resultado indica que el financiamiento a corto plazo predomina respecto al pasivo a largo plazo.		a) Positivo = mayor o igual a 50% b) No Aceptable = menor a 50%
<b>04.- SOLVENCIA (Pasivo Total / Activo Total)</b>		
\$1,541,793.50 / \$5,343,561.15	28.85%	
Se cuenta con un nivel positivo de solvencia para cumplir con sus compromisos a largo plazo.		a) Positivo = mayor a 35% b) Aceptable = de 0% a 35% c) No aceptable = menor a 0%
<b>05.- AUTONOMÍA FINANCIERA (Ingresos Propios / Ingresos Totales)</b>		
\$25,226,615.81 / \$25,226,615.81	100.00%	
El resultado refleja el porcentaje de los ingresos propios, por lo que se cuenta con autonomía financiera.		a) Positivo = mayor o igual a 50% b) No aceptable = menor a 50%
<b>06.- AUTONOMÍA FINANCIERA PARA CUBRIR EL GASTO CORRIENTE (Ingresos Propios / Gasto Corriente)</b>		
\$25,226,615.81 / \$22,409,689.00	112.57%	
El gasto corriente es cubierto en un 112.57% con recursos propios, por lo cual se cuenta con un nivel positivo de autonomía financiera, para cubrir su gasto corriente.		a) Positivo = mayor al 55% b) Aceptable = 45% al 55% c) No aceptable = menor al 45%
<b>07.- REALIZACIÓN DE INVERSIONES, SERVICIOS Y BENEFICIO SOCIAL (Gasto de capital / Otros Ingresos)</b>		
	0.00	
		a) Positivo = mayor al 70% b) Aceptable = 60% al 70% c) No aceptable = menor al 60%
<b>08.- RESULTADO FINANCIERO ((Saldo Inicial + Ingresos Totales) / Gasto Total)</b>		
\$6,027,535.61 + \$25,226,615.81 / \$23,562,225.87	1.33	
Se cuenta con un nivel Positivo de equilibrio financiero en la administración de los recursos.		a) Positivo = Igual o mayor a 1 b) No Aceptable = Menor a 1
<b>09.- PROPORCIÓN DEL GASTO CORRIENTE SOBRE EL GASTO TOTAL (Gasto corriente / Gasto Total)</b>		
\$22,409,689.00 / \$23,562,225.87	95.10%	
El gasto corriente representan el 95.10% del gasto total.		
<b>10.- PROPORCIÓN DE LOS SERVICIOS PERSONALES S/GASTO CORRIENTE (Servicios Personales/Gasto corriente)</b>		
\$20,837,241.06 / \$22,409,689.00	92.98%	
Los servicios personales representan el 92.98% del gasto corriente.		





TRIBUNAL ELECTORAL DEL ESTADO SAN LUIS POTOSI  
SAN LUIS POTOSI

Proporción Gasto Programable  
Al 30/nov./2020

Usu: ignacio  
Rep: rptIndicadoresFinancieros

Fecha y hora de Impresión | 08/dic./2020 02:43 p. m.

PRESUPUESTO  
INDICADORES DE GASTO

Nombre del Indicador:

Proporción Gasto Programable

Objetivo del Indicador:

Determinar la participación del gasto programable con respecto al total de egresos

Variables que intervienen:

TGP=Total de Gasto Programable TE=Total de Egreso

Unidad de Medida:

Porcentaje

Base de Comparación

Presupuesto de Egresos de ejercicios anteriores


Formula:

$$\frac{TGP}{TE} \times 100$$

Medios de Verificación:

Presupuesto de Egresos o Cuenta Pública

	Miles de pesos	Indicador
TGP	\$23,562,226.00	81.71 %
TE	\$28,835,039.00	





TRIBUNAL ELECTORAL DEL ESTADO SAN LUIS POTOSI  
SAN LUIS POTOSI

Proporción Gasto de Operación (corriente)

Al 30/nov./2020

Usu: ignacio

Rep: rptIndicadoresFinancieros

Fecha y hora de Impresión 08/dic./2020 02:43 p. m.

PRESUPUESTO  
INDICADORES DE GASTO

Nombre del Indicador:

Proporción Gasto de Operación (corriente)

Objetivo del Indicador:

Determinar la participación del gasto de operacion con respecto al total de egresos

Variables que intervienen:

TGO= Total de Gasto de Operación(corriente) TE= Total de Egresos

Unidad de Medida:

Porcentaje

Base de Comparación

Presupuesto de Egresos de ejercicios anteriores


Formula:

$$\frac{TGO}{TE} \times 100$$

Medios de Verificación:

Presupuesto de Egresos o Cuenta Pública

	Miles de pesos	Indicador
TGO	\$22,409,689.00	77.72 %
TE	\$28,835,039.00	



77.72 %  
22.28 %





TRIBUNAL ELECTORAL DEL ESTADO SAN LUIS POTOSI  
SAN LUIS POTOSI

Servicios Personales en el Gasto de Operación

Al 30/nov./2020

Usu: ignacio

Rep: rptIndicadoresFinancieros

Fecha y hora de Impresión | 08/dic./2020 02:44 p. m.

PRESUPUESTO  
INDICADORES DE GASTO

Nombre del Indicador:

Servicios Personales en el Gasto de Operación

Objetivo del Indicador:

Determinar la participación de los servicios personales con respecto al total de gastos de operación

Variables que intervienen:

SP= Servicios Personales TGO= Total de Gastos de Operación  
(corriente)

Unidad de Medida:

Porcentaje

Base de Comparación

Presupuesto de Egresos de ejercicios anteriores


Formula:

$$\frac{SP}{TGO} \times 100$$

Medios de Verificación:

Presupuesto de Egresos o Cuenta Pública

Miles de pesos	Indicador
SP \$20,837,241.00	92.98 %
TGO \$22,409,689.00	



92.98 %  
7.02 %



TRIBUNAL ELECTORAL DEL ESTADO SAN LUIS POTOSI  
SAN LUIS POTOSI

Proporción de los Servicios Personales

Al 30/nov./2020

Usu: ignacio

Rep: rptIndicadoresFinancieros

Fecha y hora de Impresión 08/dic./2020 02:44 p. m.

PRESUPUESTO  
INDICADORES DE GASTO

Nombre del Indicador:

Proporción de los Servicios Personales

Objetivo del Indicador:

Determinar la participación de los servicios personales con respecto al total de egresos

Variables que intervienen:

SP= Servicios Personales TE= Total de Egresos

Unidad de Medida:

Porcentaje

Base de Comparación

Presupuesto de Egresos de ejercicios anteriores


Formula:

$$\frac{SP}{TE} \times 100$$

Medios de Verificación:

Presupuesto de Egresos o Cuenta Pública

	Miles de pesos	Indicador
SP	\$22,409,689.00	77.72 %
TE	\$28,835,039.00	



77.72 %  
22.28 %





**INDICADORES**

Eje 1		Eje 2	
Ejercicio	2020	01-01-20	30-11-20
Fecha de inicio del periodo que se informa	01-01-20	01-01-20	01-01-20
Fecha de término del periodo que se informa	30-11-20	30-11-20	30-11-20
Objetivo Institucional : Eje 1	impartir justicia Electoral, con jurisdicción en todo el territorio estatal dotado de autonomía técnica y gestión en su funcionamiento e independencia en sus decisiones, para dictar sus fallos y hacerlos cumplir, así como para el manejo de su presupuesto .		
Objetivo Institucional : Eje 2	Mejorar el desempeño del Tribunal Electoral del Estado ,impartiendo justicia electoral enfocada a resultados, mediante la implementación de metodologías que posibiliten mejora continua en los procesos que se llevan acabo, y como consecuencia se incrementa la calidad en la impartición de justicia a la sociedad.		
Nombre del Indicador : Avances de Fortalecimientos de las competencias institucionales.	Eje 1		
Dimensiones a medir :Eficiencia	Eje 2		
Definición del Indicador:El indicador mostrara el promedio de avance en el cumplimiento	Avance en el desarrollo continuo		
Unidad de medida :Promedio	Eficiencia		
Frecuencia de medición: Trimestral	El indicador mostrara el promedio de avance en el cumplimiento de		
Meta programada : 100%	Estrategias para el desarrollo continuo.		
Avance de las metas al periodo que se informa : 10%	Suma del % de avance de las estrategias/ total de estrategias por		
Estado del indicador ; Ascendente	Promedio		
Fuente de información que alimenta al indicador :Plan Estratégico	Trimestral		
	0%		
	100%		
	5%		
	Ascendente		
	Plan Estratégico		

Área Responsable que genera, poseen y actualiza información Secretaría General

Secretaría General

Fecha de validación 07/12/20

07/12/20

Fecha de actualización 07/12/20

07/12/20

INDICADORES

Ejercicio 2020

Eje 3

Eje 4

Fecha de inicio del periodo que se informa

01-01-20

01-01-20

Fecha de término del periodo que se informa

30-11-20

30-11-20

Objetivo Institucional : Eje 3

Recuperar la credibilidad y confianza por parte de la sociedad, mediante mecanismos de vinculación social y comunicación efectiva del trabajo, que desarrolla el Tribunal Electoral.

Eje 4

Garantizar que el Tribunal Electoral ejecute sus planes de trabajo de manera más eficiente, mediante el impulso de reformas al marco normativo, alineación y actualización de sus lineamientos en materia técnica y ética, para que como ejercicio de transparencia e impulso a la cultura de prevención a los delitos electorales.

Nombre del Indicador : Avances en el proyecto institucional.

Avance en la alineación normativa y cultura de la prevención

Dimensiones a medir :Eficiencia

Eficiencia

Definición del Indicador: Este indicador mostrara el promedio de avance en el cumplimiento

Este indicador mostrara el promedio de avance en el cumplimiento de

las estrategias para la proyección institucional.

Estrategias para la alineación normativa y cultura de la prevención.

Fórmula de cálculo :Suma del % de avance de las estrategias/ total de estrategias por eje.

Suma del % de avance de las estrategias/ total de estrategias por

Unidad de medida :Promedio

Promedio

Frecuencia de medición: Trimestral

Trimestral

Valor base :0%

0%

Metas programadas : 100%

100%

Avance de las metas al periodo que se informa : 15%

15%

Estado del indicador ; Ascendente

Ascendente

Fuente de información que alimenta al indicador :Plan Estratégico

Plan Estratégico



Área Responsable que genera, poseen y actualiza información      Secretaria General, Ejecutiva      Secretaria General, Ejecutiva  
 Fecha de validación 07/12/20      07/12/20  
 Fecha de actualización 30/11/20      30/11/20

INDICADORES Fracción IX

Ejercicio	2020	Estrategia 1	Estrategia 1.1	Estrategia 1.2
Fecha de inicio del periodo que se informa	01-01-20	01-01-20	01-01-20	01-01-20
Fecha de término del periodo que se informa	30-11-20	30-11-20	30-11-20	30-11-20
Nombre del Programa o concepto	Aumentar el valor de los resultados			
Indicador que corresponde el indicador:	Desarrollo profesional por competencias	Fortalecimiento interno		

Objetivo Institucional: Implementar el servicio de carrera para optimizar el capital humano, a través de un plan de carrera. social.  
 Diseñar mecanismos orientados a mejorar la actividad que realiza el Tribunal para un mayor impacto

Nombre del Indicador: Avance en el desarrollo de la conformación del servicio de carrera. Avance en la formación del personal en liderazgo y humanismo. Índice de funcionamiento del sistema.

Dimensiones a medir:	Eficiencia	Eficiencia
Definición del Indicador: Este indicador mostrará el avance en las etapas a implementar el servicio de carrera.	Este indicador mostrará el avance en las etapas Al fortalecimiento interno para cumplir sus metas.	Este indicador muestra el avance de las etapas referentes a aumentar el valor de resultados para el cumplimiento del programa

Método de cálculo: Programación cumplida/programación planeada=resultado x100. Programación planeada=resultado x100

Unidad de medida:	Porcentaje	Porcentaje
Frecuencia de medición: Mensual	Mensual	Mensual
Base: 0%	0%	0%
Metas programadas: 100%	100%	100%
Avance de las metas al periodo que se informa:	2%	0%

Sentido del indicador; Ascendente	Ascendente	Ascendente
Fuente de información :Programa anual de actividades	Programa anual de actividades	Programa anual de actividades
Área Responsable que genera, poseen y actualiza información Secretaria Ejecutiva/C.R.Humanos Secretaria Ejecutiva/C.R.Humanos Secretaria Ejecutiva/C.R.Humanos	Secretaria Ejecutiva/C.R.Humanos Secretaria Ejecutiva/C.R.Humanos Secretaria Ejecutiva/C.R.Humanos	Secretaria Ejecutiva/C.R.Humanos Secretaria Ejecutiva/C.R.Humanos Secretaria Ejecutiva/C.R.Humanos
Fecha de validación 07/12/20	07/12/20	
Fecha de actualización 30/11/20	30/11/20	
INDICADORES Fracción IX		
Ejercicio 2020	Estrategia 2.1	Estrategia 2.2
Fecha de inicio del periodo que se informa	01-01-20	01-01-20
Fecha de término del periodo que se informa	30-11-20	30-11-20
Nombre del Programa o concepto	Administración de Riesgos	Vinculación Institucional
Al que corresponde el indicador :	Políticas de Gestión de Calidad	Vinculación Institucional
Objetivo Institucional: Implementar los procesos de Gobernanza Publica mediante	Asegurar los procedimientos mediante	Fortalecer el intercambio técnico
El Marco integrado de control interno,para tener seguridad en el logro de los objetivos. La implementación de políticas de calidad. Instituciones donde se realicen actividades-	Como la planeación basada en resultados. dades referente a sus atribuciones para reforzar el conocimiento.	Cumplimiento en la realización de
Dimensiones a medir :	Eficacia	Eficacia
Definición del Indicador:Este indicador mostrara el avance . Este indicador mostrara el avance en las etapas referente, Este indicador mostrara el avance de las etapas referente a la admón. de riesgos.	A las políticas de gestión de calidad	a la vinculación par el cumplimiento del
Método de calculo ;Programación cumplida/programación planeada=resultado x100. Programación planeada=resultado x100		
Unidad de medida :Porcentaje	Porcentaje	Porcentaje
Frecuencia de medición: Mensual	Mensual	Mensual



línea base :0%

Metas programadas: 100%

Avance de las metas al periodo que se informa : 2%

Sentido del indicador; Ascendente

Fuente de información :Programa anual de actividades

Área Responsable que genera, poseen y actualiza información Secretaria Ejecutiva/S.General    Secretaria Ejecutiva/S.General    Secretaria Ejecutiva/S.General

Fecha de validación 07/12/20

Fecha de actualización 30/11/20

0%

100%

3%

Ascendente

Programa anual de actividades

Programa anual de actividades

07/12/20

30/11/20

0%

100%

0%

Ascendente

Programa anual de actividades