



# INFORMACIÓN CONTABLE MES DE SEPTIEMBRE 2020





**TRIBUNAL ELECTORAL DEL ESTADO DE SAN LUIS POTOSÍ.**  
**INFORMACIÓN Y ESTADOS FINANCIEROS AL 30 DE SEPTIEMBRE DE 2020**

1. INFORMACIÓN CONTABLE

- a) Estado de Actividades (comparativo con año anterior)
- b) Estado de Situación Financiera (comparativo con año anterior)
- c) Estado de Variaciones en la Hacienda Pública
- d) Estado de Cambios en la situación financiera
- e) Estado de Flujos de efectivo (Comparativo al año anterior)
- f) Notas a los Estados Financieros
- g) Estado Analítico del Activo (Saldo inicial al cierre del ejercicio anterior)
- h) Estado Analítico de la Deuda y otros Pasivos (Saldo inicial al cierre de ejercicio anterior)
- i) Balanza de comprobación

2. INFORMACIÓN PRESUPUESTARIA

- a) Estado Analítico de Ingresos
- b) Estado Analítico del Ejercicio del presupuesto de Egresos en Clasificación Administrativa
- c) Estado Analítico del Ejercicio del Presupuesto de Egresos en Clasificación Económica (Por tipo de gasto)
- d) Estado Analítico del ejercicio del Presupuesto de Egresos en Clasificación por Objeto del Gasto (Capítulo y Concepto)
- e) Estado Analítico del ejercicio del Presupuesto de Egresos por Clasificación Funcional
- f) Estado Analítico del ejercicio del Presupuesto de Egresos por Fuente de Funcionamiento

3. INFORMACIÓN PROGRAMÁTICA

- a) Gasto por Categoría Programática
- b) Programas y Proyectos de Inversión



## TRIBUNAL ELECTORAL DEL ESTADO DE SAN LUIS POTOSÍ.

### 4.-Anexos Trimestrales (además de todo lo anterior)

- a) Informe sobre pasivos contingentes
- b) Informe de Endeudamiento Neto
- c) Informe de Intereses de la Deuda
- d) Indicadores de Postura Fiscal
- e) Relación de Bienes Muebles
- f) Relación de Bienes Inmuebles
- g) Relación de Cuentas Bancarias Productivas específicas
- h) Relación de Esquemas Bursátiles y de Coberturas Financieras

### 5.-indicadores de Gestión

Estados Financieros de la Ley de Disciplina Financiera (Trimestral únicamente y comparativos al cierre del ejercicio anterior )

- a) Formato 1 Estado de Situación Financiera Detallado LDF
- b) Formato 2 Informe Analítico de la Deuda Pública y Otros Pasivos LDF
- c) Formato 3 Informe Analítico de Obligaciones Diferentes de Financiamiento LDF
- d) Formato 4 Balance Presupuestario LDF
- e) Formato 5 Estado Analítico de Ingresos Detallado LDF
- f) Formato 6 a) Estado analítico del Ejercicio del Presupuesto de Egresos Detallado LDF ( Clasificación por objeto de gasto )
- g) Formato 6 b) Estado Analítico del Ejercicio de Presupuesto de Egresos Detallado LDF (Clasificación Administrativa )
- h) Formato 6 c) Estado Analítico del Presupuesto de Egresos Detallado LDF (Clasificación Funcional )
- i) Formato 6 d) Estado Analítico del Presupuesto de Egresos Detallado LDF Clasificación de Servicios Personales por categoría )
- j) Formato 8) Informe sobre Estudios Actuariales LDF



INFORMACIÓN CONTABLE  
MES DE SEPTIEMBRE 2020





## TRIBUNAL ELECTORAL DEL ESTADO SAN LUIS POTOSI

Estado de Actividades

DEL 01 ENERO AL 30 DE SEPTIEMBRE DEL 2020 Y 2019

	<u>2020</u>	<u>2019</u>
<b>INGRESOS Y OTROS BENEFICIOS</b>		
<b>INGRESOS DE GESTIÓN</b>		
<b>APROVECHAMIENTOS</b>	\$165,298.00	\$214,181.00
<b>PARTICIPACIONES, APORTACIONES, TRANSFERENCIAS, ASIGNACIONES, SUBSIDIOS Y OTRAS AYUDAS</b>	\$165,298.00	\$214,181.00
<b>OTROS INGRESOS Y BENEFICIOS</b>	<b>\$20,605,165.00</b>	<b>\$18,580,969.00</b>
<b>TRANSFERENCIAS, ASIGNACIONES, SUBSIDIOS Y OTRAS AYUDAS</b>	\$20,605,165.00	\$18,580,969.00
<b>INGRESOS FINANCIEROS</b>	<b>\$653.00</b>	<b>\$155.00</b>
<b>Total de Ingresos y Otros Beneficios</b>	<b>\$20,771,116.00</b>	<b>\$18,795,305.00</b>
<b>GASTOS Y OTRAS PÉRDIDAS</b>		
<b>GASTOS DE FUNCIONAMIENTO</b>		
<b>SERVICIOS PERSONALES</b>	<b>\$18,380,730.00</b>	<b>\$16,709,086.00</b>
<b>MATERIALES Y SUMINISTROS</b>	\$17,164,475.00	\$16,142,342.00
<b>SERVICIOS GENERALES</b>	\$162,762.00	\$112,740.00
<b>TRANSFERENCIAS, ASIGNACIONES, SUBSIDIOS Y OTRAS AYUDAS</b>	\$1,053,493.00	\$454,004.00
<b>PARTICIPACIONES Y APORTACIONES</b>	<b>\$0.00</b>	<b>\$0.00</b>
<b>INTERESES, COMISIONES Y OTROS GAS</b>	\$0.00	\$0.00
<b>OTROS GASTOS Y PÉRDIDAS EXTRAORDINARIAS</b>	\$0.00	\$0.00
<b>ESTIMACIONES, DEPRECIACIONES, DETERIOROS, OBSOLECENCIAS</b>	<b>\$131,325.00</b>	<b>\$893.00</b>
<b>PROVISIONES</b>	\$130,991.00	\$670.00
<b>OTROS GASTOS</b>	\$0.00	\$0.00
<b>Inversión Pública</b>	\$334.00	\$223.00
	\$0.00	\$0.00
<b>Total de Gastos y otras Pérdidas</b>	<b>\$18,512,055.00</b>	<b>\$16,709,979.00</b>
<b>Resultado del Ejercicio (Ahorro/Desahorro)</b>	<b>\$2,259,061.00</b>	<b>\$2,085,326.00</b>

"Bajo protesta de decir verdad declaramos que los Estados Financieros y sus notas son razonablemente correctos y son responsabilidad del emisor"

MAGDA.YOLANDA PEDROZA REYES

PRESIDENTA DEL TRIBUNAL ELECTORAL

LIC.CESAR J.PORRAS FLORES

SECRETARIO EJECUTIVO



TRIBUNAL ELECTORAL DEL ESTADO SAN LUIS POTOSÍ

Estado de Situación Financiera

DEL 01 DE ENERO AL 30 DE SEPTIEMBRE DE 2020 Y 2019

	<u>2020</u>	<u>2019</u>	<u>2020</u>	<u>2019</u>
<b>ACTIVO</b>				
<b>ACTIVO CIRCULANTE</b>				
EFFECTIVO Y EQUIVALENTES	\$3,852,326.00	\$3,259,767.00	<u>\$1,204,919.00</u>	<u>\$1,201,219.00</u>
DERECHOS A RECIBIR EFECTIVO O EQUIVALENTES	\$3,849,326.00	\$3,259,767.00	\$1,204,919.00	\$1,201,219.00
DERECHOS A RECIBIR BIENES O SERVICIOS	\$3,000.00	\$0.00	\$0.00	\$0.00
INVENTARIOS	\$0.00	\$0.00	\$0.00	\$0.00
ALMACENES	\$0.00	\$0.00	\$0.00	\$0.00
ESTIMACIÓN POR PÉRDIDA O DETERIORO DE	\$0.00	\$0.00	\$0.00	\$0.00
OTROS ACTIVOS CIRCULANTES	\$0.00	\$0.00	\$0.00	\$0.00
<b>Total de Activos Circulantes</b>	<b>\$3,852,326.00</b>	<b>\$3,259,767.00</b>	<b>\$0.00</b>	<b>\$0.00</b>
<b>ACTIVO NO CIRCULANTE</b>	<b>\$751,257.00</b>	<b>\$1,152,590.00</b>	<b>\$0.00</b>	<b>\$0.00</b>
INVERSIONES FINANCIERAS A LARGO PLAZO	\$0.00	\$0.00	\$0.00	\$0.00
DERECHOS A RECIBIR EFECTIVO O EQUIVALENTES	\$40,000.00	\$0.00	\$0.00	\$0.00
BIENES INMUEBLES, INFRAESTRUCTURA Y BIENES MUEBLES	\$1,143,576.00	\$1,132,226.00	\$0.00	\$0.00
ACTIVOS INTANGIBLES	\$21,034.00	\$21,034.00	\$0.00	\$0.00
DEPRECIACIÓN, DETERIORO Y AMORTIZACIÓN	-\$453,353.00	-\$670.00	\$0.00	\$0.00
ACTIVOS DIFERIDOS	\$0.00	\$0.00	\$0.00	\$0.00
ESTIMACIÓN POR PÉRDIDA O DETERIORO DE	\$0.00	\$0.00	\$0.00	\$0.00
OTROS ACTIVOS NO CIRCULANTES	\$0.00	\$0.00	\$0.00	\$0.00
<b>Total de Activos No Circulantes</b>	<b>\$751,257.00</b>	<b>\$1,152,590.00</b>	<b>\$0.00</b>	<b>\$0.00</b>
<b>Total de Activos</b>	<b>\$4,603,583.00</b>	<b>\$4,412,357.00</b>	<b>\$1,204,919.00</b>	<b>\$1,201,219.00</b>
<b>HACIENDA PÚBLICA/ PATRIMONIO</b>			<u>\$238.00</u>	<u>\$363.00</u>
APORTACIONES			\$0.00	\$0.00
DONACIONES DE CAPITAL			\$238.00	\$363.00
ACTUALIZACIÓN DE LA HACIENDA			\$0.00	\$0.00
<b>HACIENDA PÚBLICA /PATRIMONIO GENERADO</b>			<b>\$3,398,426.00</b>	<b>\$3,210,775.00</b>
RESULTADOS DEL EJERCICIO (AHORRO/			\$2,259,061.00	\$2,085,326.00
RESULTADOS DE EJERCICIOS ANTERIORES			\$1,139,365.00	\$1,125,449.00
DONACIONES DE CAPITAL			\$0.00	\$0.00
RESERVAS			\$0.00	\$0.00
RECTIFICACIONES DE RESULTADOS DE EJERCICIOS			\$0.00	\$0.00
<b>EXCESO O INSUFICIENCIA EN LA ACTUALIZACIÓN</b>			<b>\$0.00</b>	<b>\$0.00</b>
RESULTADO POR POSICIÓN MONETARIA			\$0.00	\$0.00
RESULTADO POR TENENCIA DE ACTIVOS NO			\$0.00	\$0.00



TRIBUNAL ELECTORAL DEL ESTADO SAN LUIS POTOSÍ  
SAN LUIS POTOSÍ  
Estado de Situación Financiera  
DEL 01 DE ENERO AL 30 DE SEPTIEMBRE DE 2020 Y 2019

2020                      2019

Total Hacienda Pública/Patrimonio                      \$3,398,664.00                      \$3,214,138.00

Total de Pasivo y Hacienda Pública/Patrimonio                      \$4,603,583.00                      \$4,412,357.00

"Bajo protesta de decir verdad declaramos que los Estados Financieros y sus notas, son razonablemente correctos y son responsabilidad del emisor "

MAGDA. YOLANDA PEDROZA REYES  
PRESIDENTA DEL TRIBUNAL ELECTORAL

LIC. CESAR J. PORRAS FLORES  
SECRETARIO EJECUTIVO



# TRIBUNAL ELECTORAL DEL ESTADO SAN LUIS POTOSÍ

## Estado de Variaciones en la Hacienda Pública DEL 01 DE ENERO AL 30 DE SEPTIEMBRE DE 2020

### Hacienda Pública/ Patrimonio Generado

Concepto	Hacienda Pública/ Patrimonio Contribuido	#	Ejercicios Anteriores	Del Ejercicio	Insuficiencia en la Actualización de la Hacienda Pública / Patrimonio	Exceso o	Total
<b>HACIENDA PÚBLICA/PATRIMONIO CONTRIBUIDO NETO 2019</b>	\$0.00		\$0.00	\$0.00	\$0.00	\$0.00	\$0.00
APORTACIONES	\$0.00		\$0.00	\$0.00	\$0.00	\$0.00	\$0.00
DONACIONES DE CAPITAL	\$363.00		\$0.00	\$0.00	\$0.00	\$0.00	\$363.00
ACTUALIZACIÓN DE LA HACIENDA PÚBLICA/PATRIMONIO	\$0.00		\$0.00	\$0.00	\$0.00	\$0.00	\$0.00
<b>HACIENDA PÚBLICA /PATRIMONIO GENERADO NETO 2019</b>	<b>\$0.00</b>		<b>\$1,125,449.00</b>	<b>\$2,085,326.00</b>	<b>\$0.00</b>	<b>\$0.00</b>	<b>\$3,210,775.00</b>
RESULTADOS DEL EJERCICIO 2019 DE ENE -SEP19(AHORRO/ DESAHORRO)columna b,edo fin	\$0.00		\$0.00	\$2,085,326.00	\$0.00	\$0.00	\$2,085,326.00
RESULTADO DEL EJERCICIO ANTERIORES ENE A SEP 2019,columna b E/Fin	\$0.00		\$1,125,449.00	\$0.00	\$0.00	\$0.00	\$1,125,449.00
REVALÚOS	\$0.00		\$0.00	\$0.00	\$0.00	\$0.00	\$0.00
RESERVAS	\$0.00		\$0.00	\$0.00	\$0.00	\$0.00	\$0.00
RECTIFICACIONES DE RESULTADOS DE EJERCICIOS ANTERIORES	\$0.00		\$0.00	\$0.00	\$0.00	\$0.00	\$0.00
<b>EXCESO O INSUFICIENCIA EN LA ACTUALIZACIÓN DE LA HACIENDA PÚBLICA/ PATRIMONIO NETO 2019</b>	<b>\$0.00</b>		<b>\$0.00</b>	<b>\$0.00</b>	<b>\$0.00</b>	<b>\$0.00</b>	<b>\$0.00</b>
RESULTADO POR POSICIÓN MONETARIA	\$0.00		\$0.00	\$0.00	\$0.00	\$0.00	\$0.00
RESULTADO POR TENENCIA DE ACTIVOS NO MONETARIOS	\$0.00		\$0.00	\$0.00	\$0.00	\$0.00	\$0.00
<b>HACIENDA PÚBLICA / PATRIMONIO NETO FINAL 2019</b>	<b>\$363.00</b>		<b>\$1,125,449.00</b>	<b>\$2,085,326.00</b>	<b>\$0.00</b>	<b>\$0.00</b>	<b>\$3,211,138.00</b>
<b>CAMBIOS EN LA HACIENDA PÚBLICA/PATRIMONIO CONTRIBUIDO NETO 2019</b>	<b>\$0.00</b>		<b>\$0.00</b>	<b>\$0.00</b>	<b>\$0.00</b>	<b>\$0.00</b>	<b>\$0.00</b>
APORTACIONES	\$0.00		\$0.00	\$0.00	\$0.00	\$0.00	\$0.00
DONACIONES DE CAPITAL	-\$125.00		\$0.00	\$0.00	\$0.00	\$0.00	-\$125.00
ACTUALIZACIÓN DE LA HACIENDA PÚBLICA/PATRIMONIO	\$0.00		\$0.00	\$0.00	\$0.00	\$0.00	\$0.00
<b>VARIACIONES DE LA HACIENDA PÚBLICA / PATRIMONIO GENERADO NETO 2020</b>	<b>\$0.00</b>		<b>\$13,916.00</b>	<b>\$173,735.00</b>	<b>\$0.00</b>	<b>\$0.00</b>	<b>\$187,651.00</b>
RESULTADO DEL EJERCICIO ENE-SEP 2020(AHORRO/ DESAHORRO)columna a	\$0.00		\$0.00	\$2,259,061.00	\$0.00	\$0.00	\$2,259,061.00
INCREMENTO DE RESULTADOS DE EJERCICIOS ANTERIORES ,resta columna a-b,edo fin	\$0.00		\$13,916.00	-\$2,085,326.00	\$0.00	\$0.00	-\$2,071,410.00
REVALÚOS	\$0.00		\$0.00	\$0.00	\$0.00	\$0.00	\$0.00
RESERVAS	\$0.00		\$0.00	\$0.00	\$0.00	\$0.00	\$0.00
RECTIFICACIONES DE RESULTADOS DE EJERCICIOS ANTERIORES	\$0.00		\$0.00	\$0.00	\$0.00	\$0.00	\$0.00



RESULTADO POR POSICIÓN MONETARIA

RESULTADO POR TENENCIA DE ACTIVOS NO MONETARIOS

HACIENDA PÚBLICA / PATRIMONIO NETO FINAL 2020

Bajo protesta de decir verdad declaramos que los Estados Financieros y sus notas son razonablemente correctos y son responsabilidad del emisor.\*



MAGDA YOLANDA PEDROZA REYES  
 PRESIDENTA DEL TRIBUNAL ELECTORAL



LIC. CESAR J. PORRAS FLORES  
 SECRETARIO EJECUTIVO

\$0.00	\$0.00	\$0.00	\$0.00	\$0.00
\$0.00	\$0.00	\$0.00	\$0.00	\$0.00
\$0.00	\$0.00	\$0.00	\$0.00	\$0.00
\$238.00	\$1,139,365.00	\$2,259,061.00	\$0.00	\$3,398,664.00

Estado de Cambios en la Situación Financiera  
DEL 01 DE ENERO AL 30 DE SEPTIEMBRE DE 2020

ACTIVO	2020	2019	Origen	Aplicación
<b>ACTIVO CIRCULANTE</b>	<b>\$4,603,582.00</b>	<b>\$4,413,027.00</b>		<b>\$190,555.00</b>
EFFECTIVO Y EQUIVALENTES	\$3,852,326.00	\$3,259,767.00		\$592,559.00
DERECHOS A RECIBIR EFECTIVO O EQUIVALENTES (NOM )	\$3,849,326.00	\$3,259,767.00		\$589,559.00
	\$3,000.00	\$0.00		\$3,000.00
<b>ACTIVO NO CIRCULANTE</b>	<b>\$751,256.00</b>	<b>\$1,153,260.00</b>		<b>\$51,350.00</b>
DERECHOS A RECIBIR EFECTIVO O EQUIVALENTES A LARGO PLAZO	\$40,000.00	\$0.00		\$40,000.00
BIENES MUEBLES	\$1,143,576.00	\$1,132,226.00		\$11,350.00
ACTIVOS INTANGIBLES	\$21,034.00	\$21,034.00		\$0.00
DEPRECIACION	-\$ 453,354.00	670.00	\$ 452,684.00	\$ -
<b>PASIVO</b>	<b>\$1,204,918.00</b>	<b>\$1,201,219.00</b>		<b>\$3,699.00</b>
<b>PASIVO CIRCULANTE</b>	<b>\$1,204,918.00</b>	<b>\$1,201,219.00</b>		<b>\$0.00</b>
CUENTAS POR PAGAR A CORTO PLAZO	\$1,204,918.00	\$1,201,219.00	\$3,699.00	\$0.00
<b>PASIVO NO CIRCULANTE</b>	<b>\$0.00</b>	<b>\$0.00</b>		<b>\$0.00</b>
<b>HACIENDA PÚBLICA/ PATRIMONIO</b>	<b>\$3,398,664.00</b>	<b>\$3,211,138.00</b>		<b>\$187,526.00</b>
<b>HACIENDA PÚBLICA/PATRIMONIO CONTRIBUIDO</b>	<b>\$238.00</b>	<b>\$363.00</b>		<b>\$ 125.00</b>
DONACIONES DE CAPITAL	\$238.00	\$363.00	\$ -	\$125.00
<b>HACIENDA PÚBLICA /PATRIMONIO GENERADO</b>	<b>\$3,398,426.00</b>	<b>\$3,210,775.00</b>		<b>\$0.00</b>
RESULTADOS DEL EJERCICIO (AHORRO/ DESAHORRO)	\$2,259,061.00	\$2,085,326.00	\$187,651.00	\$0.00
RESULTADOS DE EJERCICIOS ANTERIORES	\$1,139,365.00	\$1,125,449.00	\$173,735.00	\$0.00
<b>EXCESO O INSUFICIENCIA EN LA ACTUALIZACIÓN DE LA HACIENDA PÚBLICA/</b>	<b>\$1,139,365.00</b>	<b>\$1,125,449.00</b>		<b>\$ -</b>
<b>total origen y aplicación</b>	<b>\$ 644,034.00</b>	<b>\$2,057,608.00</b>	<b>\$ 644,034.00</b>	<b>\$644,034.00</b>

"Bajo protesta de decir verdad declaramos que los Estados Financieros y sus notas son razonablemente correctos y son responsabilidad del emisor."



MAGDA YOLANDA PEDROZA REYES  
PRESIDENTA DEL TRIBUNAL ELECTORAL



LIC. CESAR J. PORRAS FLORES  
SECRETARIO EJECUTIVO




## TRIBUNAL ELECTORAL DEL ESTADO SAN LUIS POTOSÍ

## Estado de Flujos de Efectivo

DEL 01 ENERO AL 30 DE SEPTIEMBRE DEL 2020 Y 2019

Concepto	2020	2019
<b>FLUJOS DE EFECTIVO DE LAS ACTIVIDADES DE OPERACIÓN</b>		
<b>ORIGEN</b>		
IMPUESTOS	\$20,770,464.00	\$20,859,702.00
CUOTAS Y APORTACIONES DE SEGURIDAD SOCIAL	\$0.00	\$0.00
CONTRIBUCIONES DE MEJORAS	\$0.00	\$0.00
DERECHOS	\$0.00	\$0.00
PRODUCTOS DE TIPO CORRIENTE	\$0.00	\$0.00
APROVECHAMIENTOS DE TIPO CORRIENTE	\$0.00	\$0.00
INGRESOS POR VENTAS DE BIENES	\$165,299.00	\$214,181.00
PARTICIPACIONES Y APORTACIONES	\$0.00	\$0.00
TRANSFERENCIAS, ASIGNACIONES, SUBSIDIOS Y OTRA AYUDAS	\$0.00	\$0.00
OTROS ORIGENES DE OPERACIÓN	\$20,605,165.00	\$20,645,521.00
<b>APLICACIÓN</b>	\$0.00	\$0.00
SERVICIOS PERSONALES	\$18,792,106.00	\$18,697,920.00
MATERIALES Y SUMINISTROS	\$16,814,428.00	\$17,174,949.00
SERVICIOS GENERALES	\$160,478.00	\$156,361.00
TRANSFERENCIAS INTERNAS Y ASIGNACIONES AL SECTOR PÚBLICO	\$1,016,084.00	\$471,286.00
OTRAS APLICACIONES DE OPERACIÓN	\$0.00	\$0.00
<b>FLUJOS NETOS DE EFECTIVO POR ACTIVIDADES DE OPERACIÓN</b>	\$801,116.00	\$895,324.00
	\$1,978,358.00	\$2,161,782.00
<b>FLUJOS DE EFECTIVO DE LAS ACTIVIDADES DE INVERSIÓN</b>		
<b>ORIGEN</b>		
BIENES MUEBLES E INMUEBLES, INFRAESTRUCTURA Y	\$16,067.00	\$0.00
BIENES MUEBLES	\$0.00	\$0.00
OTROS ORIGENES DE INVERSIÓN	\$16,067.00	\$0.00
<b>APLICACIÓN</b>	\$0.00	\$0.00
BIENES MUEBLES	\$10,330.00	\$37,602.00
BIENES INMUEBLES, INFRAESTRUCTURA Y CONSTRUCCIONES EN	\$10,330.00	\$37,602.00
OTRAS APLICACIONES DE INVERSIÓN	\$0.00	\$0.00
<b>FLUJOS NETOS DE EFECTIVO POR ACTIVIDADES DE INVERSIÓN</b>	\$0.00	\$0.00
	\$5,737.00	-\$37,602.00
<b>FLUJO DE EFECTIVO DE LAS ACTIVIDADES DE FINANCIAMIENTO</b>		
<b>ORIGEN</b>		
Endeudamiento interno	\$0.00	\$0.00
Endeudamiento externo	\$0.00	\$0.00
OTROS ORIGENES DE FINANCIAMIENTO	\$0.00	\$0.00
<b>APLICACIÓN</b>	\$0.00	\$0.00
DEUDA PÚBLICA	\$1,112,107.00	\$958,275.00
OTRAS APLICACIONES DE FINANCIAMIENTO	\$0.00	\$0.00
<b>FLUJOS NETOS DE EFECTIVO POR ACTIVIDADES DE FINANCIAMIENTO</b>	\$1,112,107.00	\$958,275.00
	-\$1,112,107.00	\$0.00
<b>INCREMENTO/DISMINUCIÓN NETA EN EL EFECTIVO Y EQUIVALENTES AL EFECTIVO</b>	\$871,988.00	\$1,165,905.00
EFECTIVO Y EQUIVALENTES AL EFECTIVO AL INICIO DEL EJERCICIO	\$2,977,338.00	\$2,721,288.00
EFECTIVO Y EQUIVALENTES AL EFECTIVO AL FINAL DEL EJERCICIO	\$3,849,326.00	\$3,887,193.00

"Bajo protesta de decir verdad declaramos que los Estados Financieros y sus notas son razonablemente correctos y son responsabilidad del emisor"

  
MAGDA YOVANDA PEDROZA REYES  
PRESIDENTA DEL TRIBUNAL ELECTORAL

  
LIC. CESAR L. PORRAS FLORES  
SECRETARIO EJECUTIVO



TRIBUNAL ELECTORAL DEL ESTADO SAN LUIS POTOSI  
SAN LUIS POTOSI

Estado Analítico del Activo  
Del 01/ene./2020 al 30/sep./2020

Usr ignacio  
Rep rptEstadoAnaliticoDeActivosYPasivos\_R

Fecha y hora de impresión 05/oct./2020  
07:10 p. m.

Concepto	Saldo Inicial 1	Cargos del periodo 2	Abonos del periodo 3	Saldo Final 4(1+2-3)	Variación del Periodo (4-1)
<b>ACTIVO</b>					
ACTIVO CIRCULANTE	\$4,035,595.65	\$47,378,760.25	\$46,810,773.02	\$4,603,582.88	\$567,987.23
EFFECTIVO Y EQUIVALENTES	\$3,147,610.11	\$47,368,430.45	\$46,663,714.63	\$3,852,325.93	\$704,715.82
DERECHOS A RECIBIR EFECTIVO O EQUIVALENTES	\$2,977,337.70	\$26,573,399.03	\$25,701,410.80	\$3,849,325.93	\$871,988.23
DERECHOS A RECIBIR BIENES O SERVICIOS	\$170,272.41	\$20,794,531.42	\$20,961,803.83	\$3,000.00	-\$167,272.41
ACTIVO NO CIRCULANTE	\$0.00	\$500.00	\$500.00	\$0.00	\$0.00
DERECHOS A RECIBIR EFECTIVO O EQUIVALENTES A LARGO PLAZO	\$887,985.54	\$10,329.80	\$147,058.39	\$751,256.95	-\$136,728.59
BIENES MUEBLES	\$40,000.00	\$0.00	\$0.00	\$40,000.00	\$0.00
ACTIVOS INTANGIBLES	\$1,149,313.46	\$10,329.80	\$16,066.97	\$1,143,576.29	-\$5,737.17
DEPRECIACIÓN, DETERIORO Y AMORTIZACIÓN ACUMULADA DE BIENES	\$21,034.08	\$0.00	\$0.00	\$21,034.08	\$0.00
	-\$322,362.00	\$0.00	\$130,991.42	-\$453,353.42	-\$130,991.42

"Bajo protesta de decir verdad declaramos que los Estados Financieros y sus notas, son razonablemente correctos y son responsabilidad del emisor".

  
MAGDA YOLANDA PEDROZA REYES  
PRESIDENTA DEL TRIBUNAL ELECTORAL

  
LIC. CESAR J. PORRAS FLORES  
SECRETARIO EJECUTIVO



TRIBUNAL ELECTORAL DEL ESTADO SAN LUIS POTOSI  
SAN LUIS POTOSI

Estado Analítico de la Deuda y Otros Pasivos  
Del 01/ene./2020 Al 30/sep./2020

Usr: ignacio  
Rep: rptEstadoAnaliticoDeudaYPasivos

Fecha y hora de Impresión: 05/oct./2020 07:10 p. m.

Denominación de las Deudas	Moneda de Contratación	Institución o País Acreedor	Saldo Inicial del Periodo	Saldo Final del Periodo
<b>DEUDA PÚBLICA</b>				
<b>Corto Plazo</b>				
<b>Deuda Interna</b>				
Instituciones de Crédito				
Títulos y Valores				
Arrendamientos Financieros	Peso	México	\$0.00	\$0.00
	Peso	México	\$0.00	\$0.00
	Peso	México	\$0.00	\$0.00
<b>Deuda Externa</b>				
Organismos Financieros Internacionales				
Deuda Bilateral	Peso	México	\$0.00	\$0.00
Títulos y Valores	Peso	México	\$0.00	\$0.00
Arrendamientos Financieros	Peso	México	\$0.00	\$0.00
Subtotal Corto Plazo	Peso	México	\$0.00	\$0.00
			\$0.00	\$0.00
<b>Largo Plazo</b>				
<b>Deuda Interna</b>				
Instituciones de Crédito				
Títulos y Valores				
Arrendamientos Financieros	Peso	México	\$0.00	\$0.00
	Peso	México	\$0.00	\$0.00
	Peso	México	\$0.00	\$0.00
<b>Deuda Externa</b>				
Organismos Financieros Internacionales				
Deuda Bilateral	Peso	México	\$0.00	\$0.00
Títulos y Valores	Peso	México	\$0.00	\$0.00
Arrendamientos Financieros	Peso	México	\$0.00	\$0.00
Subtotal Largo Plazo	Peso	México	\$0.00	\$0.00
			\$0.00	\$0.00
<b>Otros Pasivos</b>				
Total Deuda y Otros Pasivos	Peso	México	\$2,879,925.50	\$1,204,918.73
	Peso	México	\$2,879,925.50	\$1,204,918.73



TRIBUNAL ELECTORAL DEL ESTADO SAN LUIS POTOSI  
SAN LUIS POTOSI

Estado Analítico de la Deuda y Otros Pasivos

Del 01/ene./2020 Al 30/sep./2020

Usr ignacio

Rep rptEstadoAnaliticoDeudaYPasivos

Fecha y 05/oct./2020

hora de Impresión 07:10 p. m.

Denominación de las Deudas	Moneda de Contratación	Institución o País Acreedor	Saldo Inicial del Periodo	Saldo Final del Periodo
----------------------------	------------------------	-----------------------------	---------------------------	-------------------------

DEUDA PÚBLICA

"Bajo protesta de decir verdad declaramos que los Estados Financieros y sus notas, son razonablemente correctos y son responsabilidad del emisor".

  
MAGDA. YOLANDA PEDROZA REYES  
PRESIDENTA DEL TRIBUNAL ELECTORAL

  
LIC. CESAR J. PORRAS FLORES  
SECRETARIO EJECUTIVO



TRIBUNAL  
ELECTORAL  
DEL ESTADO DE  
SAN LUIS POTOSÍ

## TRIBUNAL ELECTORAL DEL ESTADO DE SAN LUIS POTOSÍ

### NOTAS RELATIVAS A LOS ESTADOS FINANCIEROS DEL PERÍODO COMPRENDIDO DEL 01 AL 30 DE SEPTIEMBRE DEL AÑO 2020 (NOTAS DE GESTIÓN ADMINISTRATIVA )

#### INTRODUCCIÓN Y FUNDAMENTO.-

Las presentes notas relativas a los estados financieros del mes de mayo, se emiten en cumplimiento a los Artículos 46,48 y 49 de la Ley General de Contabilidad Gubernamental, esto con la finalidad de revelar y proporcionar información adicional y suficiente que amplíe el significado de la información presentada en los propios Estados Financieros.

A continuación se presentan los tres tipos de notas que acompañan a los Estados Financieros : a) Notas de desglose b) Notas de memoria y c) Notas de gestión administrativa.

#### 1) CONSTITUCIÓN, OBJETO Y OPERACIÓN.-

Con motivo de la reforma político-electoral, publicada en el Diario Oficial de la Federación del 10 de febrero del 2014, se modificaron diversas disposiciones de la Constitución Política de los Estados Unidos Mexicanos, esto originó que el Congreso del Estado, mediante Decreto número 607 publicado en el Periódico Oficial del Estado el treinta de julio del año dos mil catorce, reformara, adicionara y derogara diversos artículos de la Constitución Política del Estado de San Luis Potosí a efecto de hacerla coincidente con la Constitución Federal.

Dicha reforma dio paso a la creación del Tribunal Electoral del Estado, como un órgano jurisdiccional especializado en materia electoral, así mismo, El Congreso del Estado de San Luis Potosí, emitió el 30 de junio de 2014 los Decretos 613 y 614, por los que expidió respectivamente, la Ley Electoral y la Ley de Justicia Electoral, ambas para el Estado de San Luis Potosí. El artículo 2° de la Ley Electoral dispone que el Tribunal Electoral es una autoridad jurisdiccional en materia electoral y el artículo 2°, de la Ley de Justicia Electoral del Estado, dispone que la justicia electoral en el Estado de San Luis Potosí se impartirá por un Tribunal Electoral, con jurisdicción en todo el territorio estatal, dotado de autonomía técnica y de gestión en su funcionamiento e independencia en sus decisiones, así como para el manejo de su presupuesto.

La estructura organizacional básica se conforma por un Pleno, integrado por tres Magistrados, de los cuales uno ocupa la Presidencia. En el orden administrativo el Tribunal cuenta con una Secretaría Ejecutiva que tiene el apoyo de tres coordinaciones de área (Recursos Financieros, Materiales y Humanos).





TRIBUNAL  
ELECTORAL  
DEL ESTADO DE  
SAN LUIS POTOSÍ

El objetivo fundamental del Tribunal es resolver las controversias y medios de impugnación que le competen, impartiendo justicia en materia electoral.

La fuente esencial de recursos del Tribunal es su presupuesto anual, mismo que es aprobado por el Congreso del Estado, en la Ley del Presupuesto de Egresos del Estado. Dichos recursos le son suministrados por el Gobierno Estatal, a través de la Secretaría de Finanzas. Para el ejercicio 2020, los recursos se ubicaron en los capítulos 1000, 2000 y 3000.

## **2) BASES DE PREPARACIÓN DE LOS ESTADOS FINANCIEROS Y POLÍTICAS DE CONTABILIDAD RELEVANTES.-**

Los presentes estados financieros han sido emitidos de acuerdo a la normatividad del Consejo Nacional de Armonización Contable (CONAC), a la Ley General de Contabilidad Gubernamental, a sus postulados básicos y a la Normatividad Supletoria respecto de la Ley de Presupuesto y Responsabilidad Hacendaria, registrando su contabilidad en Base Acumulativa y Devengo Contable.

En cuanto al sistema de contabilidad gubernamental utilizado se señala que este es el SAC. NET, software desarrollado por una empresa con el objeto de cumplir como un sistema único e integrador en la operación contable y presupuestal, registrando de manera automática los momentos contables del presupuesto de ingresos y egresos, generando en tiempo real los Estados Financieros que sustentan la toma de decisiones, y que asimismo permiten cumplir con la obligación de dar Transparencia a la Administración de Recursos Públicos.

Es asimismo relevante señalar que los presentes Estados Financieros se han preparado utilizando reglas y criterios contables gubernamentales, los cuales, en lo general, son coincidentes con las Normas de Información Financiera Mexicanas, excepto por que dichas reglas y criterios no requieren el reconocimiento de los efectos de la inflación en la información financiera ni observan lo relativo a la normatividad aplicable en las entidades con propósitos no lucrativos. En lo general, estos criterios y reglas se apartan de los Principios de Contabilidad Generalmente Aceptados en los aspectos básicos siguientes:

### **1) Normas de información financiera.-**

El 1 de enero de 2006 entró en vigor el esquema básico de las "Normas de Información Financiera", emitidas por el Consejo Mexicano para la Investigación y Desarrollo de Normas de Información Financiera, A.C. (CINIF) a quien, a partir del 1 de junio de 2004, se le confirió la facultad para la emisión de dichas normas. Con la aplicación de este nuevo esquema no se modificó la estructura financiera del Tribunal ni sus políticas y criterios de registro contable.



TRIBUNAL  
ELECTORAL  
DEL ESTADO DE  
SAN LUIS POTOSÍ

## **II) Reconocimiento de los efectos de la inflación.-**

Los estados financieros de los que forman parte estas notas han sido formulados sobre la base de valores históricos.

En virtud de lo anterior, las cifras contenidas en dichos estados financieros no son comparables con las de períodos anteriores, por estar expresados éstos en pesos de poder adquisitivo diferente.

## **III) Deterioro en el valor de los activos de larga duración y su disposición.-**

El Instituto Mexicano de Contadores Públicos emitió el Boletín C-15 denominado "Deterioro en el valor de los activos de larga duración y su disposición", de aplicación obligatoria para estados financieros de periodos que inicien el 1º de enero de 2004. En ese Boletín se establecen, entre otros aspectos, reglas para el cálculo y reconocimiento de pérdidas por el mencionado deterioro y su reversión, precisando que, ante la presencia de indicios de un posible deterioro de los activos de larga duración en uso, tangibles e intangibles incluyendo el crédito mercantil, las entidades deben determinar la posible pérdida por ese deterioro, a menos que cuenten con evidencia que demuestre en forma contundente que dichos indicios son de carácter temporal. La pérdida por deterioro existe cuando el valor neto en libros de estos activos de larga duración excede su valor de recuperación. El valor de recuperación es el mayor entre el valor de uso y el precio neto de venta de una unidad generadora de efectivo, entendiéndose por valor de uso, el valor presente de los flujos de efectivo que genere dicha unidad, utilizando para tal efecto una tasa apropiada de descuento y, por precio neto de venta, la estimación razonable y verificable del monto que se obtendría por la realización de estos activos. Al no presentarse indicios de deterioro en los activos fijos de larga duración, la entidad no requirió determinar la posible pérdida por deterioro en los términos del citado Boletín.

## **NOTAS DE DESGLOSE**

### **IV) Estados Financieros.-**

La presentación de los estados financieros obedece a las normas y criterios que ha establecido la CONAC.

Por otra parte, las políticas de contabilidad más importantes son las siguientes:

#### **a) Efectivo y Equivalentes.-**

En el mes de año 2015 se apertura un Fondo Fijo de Caja Chica que opera la Coordinación de Recursos Materiales y Suministros, que suministra los gastos menores que requieren las distintas áreas del Tribunal; dicho fondo se abre en el mes de enero de cada año y se cierra durante el mes de diciembre, manteniendo un flujo constante de efectivo para cumplir su función. Durante el mes de septiembre de 2020, se erogaron \$2,478.04 (Dos mil cuatrocientos setenta y ocho pesos 04/100 M.N) recursos de caja



TRIBUNAL  
ELECTORAL  
DEL ESTADO DE  
SAN LUIS POTOSÍ

chica, es importante señalar que el manejo a través de caja chica se da en razón de que los requerimientos del Tribunal son sumamente variables y se necesita reaccionar de inmediato al presentarse la necesidad pues el Tribunal está sujeto a términos legales.

Cabe mencionar que se encuentran depositados ante el Tribunal Estatal de Conciliación y Arbitraje los finiquitos del siguientes personal de confianza :

*Oscar Kalixto Sánchez	\$75,929.84
*Araceli Castro Becerra	\$ 24,510.59
*Juana Isabel Castro Becerra	\$52,555.88
*Gabriel Macedo Palacios	\$17,276.10
Total finiquitos	\$170,272.41

**b) Bancos .-**

El importe de Bancos está constituido por depósitos bancarios en cuentas de cheques y se encuentra permanentemente disponible para su operación. No existen valores o inversiones, por no requerirlo así la operación ordinaria ni los objetivos del Tribunal. A continuación se relacionan las cuentas que integran el rubro de efectivo y equivalentes según libros :\$3,849,325.93

**Efectivo : Caja Chica \$ 1,556.32.**

**Bancos Banorte, Recursos Fiscales cta #4386 \$2,790,956,.08**

**Banorte cta Recursos Fiscales #4407, \$121,846.38**

**Banorte cta Fondo de Ahorro #4395 \$583,184.56**

**Banorte cta Recursos Propios Multas #4256 \$351,782.59**

El saldo de las cuentas de Recursos Fiscales, está integrado por recursos que se destinan a cubrir las obligaciones del pago provenientes del ejercicio del presupuesto ,así como de lo es intereses generados por las cuentas productivas de recursos fiscales y los recursos que no son utilizados al cierre del ejercicio fiscal, se reintegran a la Tesorería de la Federación en los plazos establecidos en la normatividad vigente aplicable.

El saldo de Recursos Propios, corresponden a ingresos por multas determinadas por el Tribunal Electoral del Estado de San Luis Potosí.

c) **Inversiones Temporales** : El Tribunal Electoral, no cuenta con inversiones .

d) **Derechos a recibir efectivo y equivalentes** por:\$ 3,852,325.93,corresponde al saldo en bancos mas saldo en caja chica y otros.

e) **Derechos a recibir efectivo o equivalentes** \$40,000.deposito en garantía



TRIBUNAL  
ELECTORAL  
DEL ESTADO DE  
SAN LUIS POTOSÍ

**Bienes Muebles, Inmuebles e Intangibles se integra de la siguiente manera .**

**f) Mobiliario y equipo.-**

El mobiliario y equipo transferido por el Poder Judicial del Estado se encuentra ya registrado a valor simbólico y los bienes muebles de adquisición reciente por el Tribunal se registraron a costo de adquisición.

Bienes muebles	1241-01-001	\$238.
Muebles de oficina y estantería	1241-1-5111	\$121,040.96
Muebles de oficina y estantería	1241-2-5121	\$8,077.98
Equipo de Computo	1241-3-5151	\$636,117.66
Otros Mobiliarios y equipos de Admón.	1241-9-5191	\$22,338.44
Equipos y aparatos audiovisuales	1242-1-5211	\$25,085.
Cámaras Fotográficas y de video	1242-3-01	\$7,799.
Cámaras Fotográficas y de video	1242-3-01	\$20,384.36
Vehículo Equipo Terrestre	1244-1-5411	\$171,300.
Herramientas y Maquinas	1246-01-001	\$1,969.00
Equipos de Generación Eléctrica	1246-01-001	\$2,818.94
Sistema de aire acondicionado	1246-4-5641	\$7,475.02
Equipos de comunicación y Telecom	1246-5-5651	\$60,961.12
Equipo de Generación eléctrica	1246-6-5661	\$2,470.80
Otros Equipos	1246-9-5691	\$55,500.01
<b>Activos Intangibles</b>		
Software	1251-5911	\$21,034.08

**g) Activos diferidos, \$40,000. importe por concepto de depósitos en garantía por arrendamiento de inmueble,** deposito en garantía por el arrendamiento del inmueble ubicado en Sierra Gador # 116, por un importe de \$40,000.00 a cargo de Jesús Gerardo Galván Goo

**PASIVO.**

Este genero se compone de dos grupos, el Pasivo Circulante y el Pasivo no Circulante, en estos inciden pasivos derivado de operaciones por servicios personales, cuentas por pagar por operaciones presupuestarias devengadas y contabilizadas.

El activo y pasivo circulante quedo de la siguiente manera:

ACTIVO CIRCULANTE \$3,852,325.93

PASIVO CIRCULANTE \$1,204,918.00

**h) Otras cuentas por pagar a corto plazo.-**

Cuentas por pagar a corto plazo :

Retenciones y Contribuciones por pagar a corto plazo cuenta 2117-01 a 2117-06  
\$ 329,920.45



TRIBUNAL  
ELECTORAL  
DEL ESTADO DE  
SAN LUIS POTOSÍ

Así mismo el Fondo de Ahorro del personal que labora en el Tribunal.

**i) Notas al Estado de Actividades**

**Aprovechamientos \$165,298.80**

**Participaciones, Aportaciones Transferencias, Asignaciones \$20,605,165.55**

**GASTOS Y OTRAS PERDIDAS**

**Servicios Personales \$17,164,475.23**

**Materiales y Suministros \$162,761.98**

**Servicios Generales \$1,053,493.52**

**j) Notas al Estado de Variación en la Hacienda Pública**

La Hacienda Pública / Patrimonio, corresponde a los activos netos que se entienden como la porción residual de los activos del ente público, una vez deducidos todos sus pasivos, en otras palabras son derechos e inversiones que tiene un ente público menos sus deudas.

**Hacienda Pública / Patrimonio Generado \$3,398,426.15.**

**DONACIONES DE CAPITAL \$238.**

**Derivado de lo anterior el TOTAL DE ACTIVO es :\$4,603,582.88 y el TOTAL DEL PASIVO ES DE \$1,204,918.73.**

El patrimonio inicial de la institución se integra, básicamente con:

I. Los recursos económicos provenientes de su presupuesto anual autorizado por el Congreso del Estado, así como los muebles e inmuebles que adquiera con el mismo, los que pueda asignarle el Ejecutivo del Estado, así como los que aporten los particulares e instituciones públicas y privadas;

II. Rendimientos y aprovechamientos que obtenga de sus operaciones, y

III. Con los ingresos, de cualquier naturaleza, que aporten las personas físicas o morales con motivo del cumplimiento de sus objetivos o funciones.

IV.-Se realizaron transferencias presupuestales entre cuentas.

**k) Notas al Estado de Actividades :**

De los rubros por concepto de ministraciones efectuadas por el Gobierno del Estado se obtuvieron los siguientes ingresos :



TRIBUNAL  
ELECTORAL  
DEL ESTADO DE  
SAN LUIS POTOSÍ

En el mes de septiembre de 2020, finanzas deposito la ministración del capítulo 1000, servicios personales correspondiente al mes de septiembre de 2020. Respecto a la partida del capítulo 2000, del mes de julio, finanzas quedo de depositarla hasta el mes de noviembre, ya que no cuenta con de recursos propios, solo fue depositado la ministración del mes de agosto del capitulo 2000 y 3000, quedando pendiente de depositar el mes de septiembre del presente año.  
Se depositaron :

#### **l) Notas a Ingresos de Gestión :**

Lo integra principalmente por concepto de cobro de multas a personas físicas servidores públicos y/o partidos políticos, que no observaron las diferentes disposiciones de las leyes aplicables.

Del 01 de enero al 30 de septiembre de 2020, se ha cobrado un importe de \$165,298.

#### **n) Notas de Gestión Administrativa**

El objetivo del presente documento es la revelación del contexto y de los aspectos económicos-financieros mas relevantes que influyeron en las decisiones del periodo y que deberán ser considerados en la elaboración de los estados financieros para la mayor comprensión de los mismos y sus particulares.

De esta manera, se informa y explica la respuesta del gobierno a las condiciones relacionadas con la información financiera de cada periodo de gestión ,además de exponer aquellas políticas que podrían afectar la toma de decisiones en periodos posteriores.

##### **1. Panorama Económico y Financiero**

A esta entidad le fueron asignados recursos presupuestales por el año 2020, por un importe de \$ 27,722,932.

Fecha de creación del ente : con motivo de la reforma político-electoral, publicada el 10 de febrero del 2014, en el Diario Oficial de la Federación; de diversas disposiciones de la Constitución Política, de los Estados Unidos Mexicanos, originó que el Congreso del Estado, mediante Decreto número 607 publicado en el Periódico Oficial del Estado el treinta de julio del año dos mil catorce, en donde se reformaron, adicionaron y derogaron diversos artículos de la Constitución Política del Estado de San Luis Potosí; y dicha reforma dio paso a la creación del Tribunal Electoral del Estado como un órgano jurisdiccional especializado en materia electoral, dotada de autonomía técnica y gestión en su funcionamiento e independencia en sus decisiones, debiendo cumplir sus funciones bajo los principios de certeza, legalidad, imparcialidad.

**Objeto Social.-** Regular la preparación, el desarrollo y la vigilancia de los procesos electorales ordinarios y extraordinarios de elección de, titular de la Gubernatura del Estado; diputadas y diputados; y ayuntamientos dentro de su circunscripción política, así como el ejercicio de las obligaciones y los derechos políticos de las y los ciudadanos, entre otras.



TRIBUNAL  
ELECTORAL  
DEL ESTADO DE  
SAN LUIS POTOSÍ

**Principal actividad.-** impartición de justicia electoral en el estado de San Luis Potosí

Ejercicio Fiscal .-Comprende del 1 de enero al 31 de diciembre de 2020.

**Consideraciones Fiscales del Entre.-**El Tribunal Electoral del Estado de San Luis Potosí, tiene la obligación de efectuar las retenciones y enterar el impuesto sobre la renta en lo que respecta al salario, honorarios, arrendamiento a personas físicas, así como también de enterar el Impuesto sobre erogaciones por remuneración al trabajo personal.

Estructura organizacional Básica .

I.Presidenta del Tribunal Electoral	IV.Contralor	VII Recursos Humanos
II.dos magistrados	V.Secretario Gral de Acuerdos	VIII Financieros
III.Secretario Ejecutivo	VI Unidad de Transparencia	IX R.Materiales

OTROS.- Derivado de la situación económica por la que atraviesa el país por la pandemia del COVID 19,el gobierno del estado no ha depositado en tiempo y forma las participaciones, al 30 de septiembre del año en curso falta de depositar el capítulo 2000 del mes de julio 20, por un importe de \$20,833.33 ,así como el mes de septiembre partidas 2000 y 3000,por un importe de \$20,833.33 y \$145,367.45 respectivamente.

#### **NOTAS DE MEMORIA (CUENTAS DE ORDEN)**

Las cuentas de orden se utilizan para registrar movimientos de valores que no afecten o modifiquen el balance del ente, sin embargo, su incorporación en libros es necesaria con fines de recordatorio contable, de control y en general sobre los aspectos administrativos, o bien para consignar sus derechos o responsabilidades contingentes que puedan o no presentarse en el futuro.

Las cuentas que se manejan para efectos de este documento son las siguientes:

#### **Cuentas de Orden Presupuestarias :**

Cuentas de Ingresos Estimados : \$27,722,932.  
Cuentas de Ingresos por Ejecutar :\$7,101,699  
Cuentas de Ingresos Devengada : \$20,786,531.  
Cuentas de Ingresos Recaudados:\$20,786,531.  
Cuentas de Egresos Aprobado : \$27,722,932.  
Presupuesto de Egresos por Ejercer :\$9,327,108  
Presupuesto de Egresos Comprometido :\$19,507,930.  
Presupuesto de Egresos Devengado:\$19,503,167.  
Presupuesto de Egresos Ejercido :\$19,113,427.  
Presupuesto de Egresos Pagado :\$19,113,427.



TRIBUNAL  
ELECTORAL  
DEL ESTADO DE  
SAN LUIS POTOSÍ

"Bajo protesta de decir verdad declaramos que los Estados Financieros y sus notas, son razonablemente correctos y son responsabilidad del emisor".

**LA MAGISTRADA PRESIDENTA  
DEL TRIBUNAL ELECTORAL  
DEL ESTADO DE SAN LUIS POTOSÍ**

A handwritten signature in black ink, appearing to read "Y. Pedroza", written over a horizontal line.

**LIC. YOLANDA PEDROZA REYES**

**EL SECRETARIO EJECUTIVO  
DEL TRIBUNAL ELECTORAL  
DEL ESTADO DE SAN LUIS POTOSÍ**

A handwritten signature in black ink, appearing to read "C. Porras", written over a horizontal line.

**LIC. CESAR J. PORRAS FLORES**





**TRIBUNAL ELECTORAL DEL ESTADO SAN LUIS POTOSI  
SAN LUIS POTOSI**

Balanza de Comprobación del 01/ene./2020 al 30/sep./2020  
Cuentas de Mayor con saldo y/o movimientos. (De la cuenta: 1000 a la 9000)

Usu: ignacio

Rep: rptBalanzaComprobacion

Fecha y hora de Impresión | 06/oct./2020 | 10:38 a. m.

Nat.	Cuenta	Nombre de la cuenta	SALDO ANTERIOR		MOVIMIENTOS		SALDO ACTUAL	
			DEUDOR	ACREEDOR	DEUDOR	ACREEDOR	DEUDOR	ACREEDOR
D	1000	ACTIVO						
D	1100	ACTIVO CIRCULANTE	\$4,035,595.65	\$0.00	\$47,378,760.25	\$46,810,773.02	\$4,603,582.88	\$0.00
D	1110	EFFECTIVO Y EQUIVALENTES	\$3,147,610.11	\$0.00	\$47,368,430.45	\$46,663,714.63	\$3,852,325.93	\$0.00
D	1111	EFFECTIVO	\$2,977,337.70	\$0.00	\$26,573,399.03	\$25,701,410.80	\$3,849,325.93	\$0.00
D	1111-01	CAJA CHICA	\$0.00	\$0.00	\$34,000.00	\$32,443.68	\$1,556.32	\$0.00
D	1112	BANCOS/TESORERÍA	\$0.00	\$0.00	\$34,000.00	\$32,443.68	\$1,556.32	\$0.00
D	1112-01	** FALTA NOMBRE **	\$2,977,337.70	\$0.00	\$26,539,399.03	\$25,668,967.12	\$3,847,769.61	\$0.00
D	1120	DERECHOS A RECIBIR EFECTIVO O EQUIVALENTES	\$2,977,337.70	\$0.00	\$26,539,399.03	\$25,668,967.12	\$3,847,769.61	\$0.00
D	1122	CUENTAS POR COBRAR A CORTO PLAZO	\$170,272.41	\$0.00	\$20,794,531.42	\$20,961,803.83	\$3,000.00	\$0.00
D	1122-62	** FALTA NOMBRE **	\$0.00	\$0.00	\$20,621,232.62	\$20,621,232.62	\$0.00	\$0.00
D	1123	DEUDORES DIVERSOS POR COBRAR A CORTO PLAZO	\$0.00	\$0.00	\$16,066.97	\$16,066.97	\$0.00	\$0.00
D	1124	INGRESOS POR RECUPERAR A CORTO PLAZO	\$170,272.41	\$0.00	\$8,000.00	\$175,272.41	\$3,000.00	\$0.00
D	1124-61	** FALTA NOMBRE **	\$0.00	\$0.00	\$165,298.80	\$165,298.80	\$0.00	\$0.00
D	1130	DERECHOS A RECIBIR BIENES O SERVICIOS	\$0.00	\$0.00	\$165,298.80	\$165,298.80	\$0.00	\$0.00
D	1131	ANTICIPO A PROVEEDORES POR ADQUISICIÓN DE BIENES Y PRESTACIÓN DE SERVICIOS A CORTO PLAZO	\$0.00	\$0.00	\$500.00	\$500.00	\$0.00	\$0.00
D	1200	ACTIVO NO CIRCULANTE						
D	1200	DERECHOS A RECIBIR EFECTIVO O EQUIVALENTES A LARGO PLAZO	\$887,985.54	\$0.00	\$10,329.80	\$147,058.39	\$751,256.95	\$0.00
D	1220	DOCUMENTOS POR COBRAR A LARGO PLAZO	\$40,000.00	\$0.00	\$0.00	\$0.00	\$40,000.00	\$0.00
D	1221	BIENES MUEBLES	\$40,000.00	\$0.00	\$0.00	\$0.00	\$40,000.00	\$0.00
D	1240	MOBILIARIO Y EQUIPO DE ADMINISTRACIÓN	\$1,149,313.46	\$0.00	\$10,329.80	\$16,066.97	\$1,143,576.29	\$0.00
D	1241-01	BIENES MUEBLES	\$799,936.01	\$0.00	\$3,944.00	\$16,066.97	\$787,813.04	\$0.00
D	1241-1	Muebles de Oficina y Estantería	\$363.00	\$0.00	\$0.00	\$125.00	\$238.00	\$0.00
D	1241-2	Muebles, Excepto de Oficina y Estantería	\$121,852.96	\$0.00	\$0.00	\$812.00	\$121,040.96	\$0.00
D	1241-3	Equipo de Cómputo y de Tecnologías de la Información	\$8,077.98	\$0.00	\$0.00	\$0.00	\$8,077.98	\$0.00
D	1241-9	Otros Mobiliarios y Equipos de Administración	\$647,303.63	\$0.00	\$3,944.00	\$15,129.97	\$636,117.66	\$0.00
D	1242	MOBILIARIO Y EQUIPO EDUCACIONAL Y RECREATIVO	\$22,338.44	\$0.00	\$0.00	\$0.00	\$22,338.44	\$0.00
D	1242-1	Equipos y Aparatos Audiovisuales	\$53,268.36	\$0.00	\$0.00	\$0.00	\$53,268.36	\$0.00
D	1242-3	Cámaras Fotográficas y de Vídeo	\$25,085.00	\$0.00	\$0.00	\$0.00	\$25,085.00	\$0.00
D	1244	VEHÍCULOS Y EQUIPO DE TRANSPORTE	\$28,183.36	\$0.00	\$0.00	\$0.00	\$28,183.36	\$0.00
D	1244-1	vehículos y equipo terrestre	\$171,300.00	\$0.00	\$0.00	\$0.00	\$171,300.00	\$0.00
D	1246	MAQUINARIA, OTROS EQUIPOS Y HERRAMIENTAS	\$171,300.00	\$0.00	\$0.00	\$0.00	\$171,300.00	\$0.00
D	1246-01	** FALTA NOMBRE **	\$124,809.09	\$0.00	\$6,385.80	\$0.00	\$131,194.89	\$0.00
D	1246-4	Sistemas de Aire Acondicionado, Calefacción y de Refrigeración Industrial y Comercial	\$4,787.94	\$0.00	\$0.00	\$0.00	\$4,787.94	\$0.00
D	1246-5	Equipo de Comunicación y Telecomunicación	\$7,475.02	\$0.00	\$0.00	\$0.00	\$7,475.02	\$0.00
D	1246-6	Equipos de Generación Eléctrica, Aparatos y Accesorios Eléctricos	\$54,575.32	\$0.00	\$6,385.80	\$0.00	\$60,961.12	\$0.00
D	1246-9	Otros Equipos	\$2,470.80	\$0.00	\$0.00	\$0.00	\$2,470.80	\$0.00
D	1250	ACTIVOS INTANGIBLES	\$55,500.01	\$0.00	\$0.00	\$0.00	\$55,500.01	\$0.00
D	1251	SOFTWARE	\$21,034.08	\$0.00	\$0.00	\$0.00	\$21,034.08	\$0.00
A	1260	DEPRECIACIÓN, DETERIORO Y AMORTIZACIÓN ACUMULADA DE BIENES	\$21,034.08	\$0.00	\$0.00	\$0.00	\$21,034.08	\$0.00
A	1263	DEPRECIACIÓN ACUMULADA DE BIENES MUEBLES	\$0.00	\$322,362.00	\$0.00	\$130,991.42	\$0.00	\$453,353.42
A	1263-1	Depreciación Acumulada de Mobiliario y Equipo de Administración.	\$0.00	\$322,362.00	\$0.00	\$130,991.42	\$0.00	\$453,353.42
A	1263-2	Depreciación Acumulada de Mobiliario y Equipo Educativo y Recreativo.	\$0.00	\$20,230.00	\$0.00	\$8,310.42	\$0.00	\$28,540.42
A	1263-4	Depreciación Acumulada de Equipo de Transporte.	\$0.00	\$213,802.00	\$0.00	\$85,201.00	\$0.00	\$299,003.00
A	2000	PASIVO						
A	2000	Depreciación Acumulada de Equipo de Transporte.	\$0.00	\$85,650.00	\$0.00	\$32,120.00	\$0.00	\$117,770.00
A	2000		\$0.00	\$2,879,925.50	\$24,398,763.24	\$22,723,756.47	\$0.00	\$1,204,918.73



TRIBUNAL ELECTORAL DEL ESTADO SAN LUIS POTOSI  
SAN LUIS POTOSI

Balanza de Comprobación del 01/ene./2020 al 30/sep./2020

Cuentas de Mayor con saldo y/o movimientos. (De la cuenta: 1000 a la 9000)

Usr ignacio  
Rep rptBalanzaComprobacion

Fecha y hora de Impresión 06/oct./2020  
10:38 a. m.

Nat.	Cuenta	Nombre de la cuenta	SALDO ANTERIOR		MOVIMIENTOS		SALDO ACTUAL	
			DEUDOR	ACREEDOR	DEUDOR	ACREEDOR	DEUDOR	ACREEDOR
A	2100	PASIVO CIRCULANTE						
A	2110	CUENTAS POR PAGAR A CORTO PLAZO	\$0.00	\$2,879,925.50	\$24,398,763.24	\$22,723,756.47	\$0.00	\$1,204,918.73
A	2111	SERVICIOS PERSONALES POR PAGAR A CORTO PLAZO	\$0.00	\$2,879,925.50	\$24,398,763.24	\$22,723,756.47	\$0.00	\$1,204,918.73
A	2111-1	Remuneración por pagar al Personal de carácter permanente a CP	\$0.00	\$1,531,051.74	\$18,681,897.74	\$17,894,595.88	\$0.00	\$743,749.88
A	2111-3	Remuneraciones Adicionales y Especiales por Pagar a CP	\$0.00	\$78,106.33	\$11,072,661.08	\$11,039,119.64	\$0.00	\$44,564.89
A	2111-4	Seguridad Social y Seguros por pagar a CP	\$0.00	\$127,732.75	\$332,107.14	\$204,373.89	\$0.00	-\$0.50
A	2111-5	Otras prestaciones sociales y económicas por pagar a CP	\$0.00	\$389,082.09	\$3,090,946.59	\$2,812,394.21	\$0.00	\$110,529.71
A	2111-6	Estímulos a servidores públicos por pagar a CP	\$0.00	\$931,616.16	\$2,888,864.12	\$2,536,686.72	\$0.00	\$579,438.76
A	2112	PROVEEDORES POR PAGAR A CORTO PLAZO	\$0.00	\$4,514.41	\$1,297,318.81	\$1,302,021.42	\$0.00	\$9,217.02
A	2112-1	Deudas por Adquisición de Bienes y Contratación de Servicios por Pagar a CP	\$0.00	\$19,695.06	\$893,102.56	\$890,845.17	\$0.00	\$17,437.67
A	2112-2	Deudas por Adquisición de Bienes Inmuebles, Muebles e Intangibles por Pagar a CP	\$0.00	\$0.00	\$882,772.76	\$880,515.37	\$0.00	\$17,437.67
A	2117	RETENCIONES Y CONTRIBUCIONES POR PAGAR A CORTO PLAZO	\$0.00	\$1,326,945.64	\$4,745,925.09	\$3,860,541.98	\$0.00	\$441,552.53
A	2117-07	RETENCIONES INFONAVIT	\$0.00	\$22,902.21	\$308,307.54	\$338,085.45	\$0.00	\$52,680.12
A	2119	CUENTAS POR PAGAR A CORTO PLAZO	\$0.00	\$2,233.06	\$77,837.85	\$77,773.44	\$0.00	\$2,168.65
A	2119-01	CUENTAS POR PAGAR A CORTO PLAZO	\$0.00	\$2,233.06	\$77,837.85	\$77,773.44	\$0.00	\$2,168.65
A	3000	HACIENDA PÚBLICA/PATRIMONIO	\$0.00	\$1,155,670.15	\$16,066.97	\$0.00	\$0.00	\$1,139,603.18
A	3100	HACIENDA PÚBLICA/PATRIMONIO CONTRIBUIDO	\$0.00	\$363.00	\$125.00	\$0.00	\$0.00	\$238.00
A	3120	DONACIONES DE CAPITAL	\$0.00	\$363.00	\$125.00	\$0.00	\$0.00	\$238.00
A	3120-01	PATRIMONIO DONADO	\$0.00	\$363.00	\$125.00	\$0.00	\$0.00	\$238.00
A	3200	HACIENDA PÚBLICA /PATRIMONIO GENERADO	\$0.00	\$363.00	\$125.00	\$0.00	\$0.00	\$238.00
A	3210	RESULTADOS DEL EJERCICIO (AHORRO/DESAHORRO)	\$0.00	\$1,155,307.15	\$15,941.97	\$0.00	\$0.00	\$238.00
A	3220	RESULTADOS DE EJERCICIOS ANTERIORES	\$0.00	\$0.00	\$0.00	\$0.00	\$0.00	\$0.00
A	3220-01	** FALTA NOMBRE **	\$0.00	\$0.00	\$0.00	\$0.00	\$0.00	\$0.00
A	4000	INGRESOS Y OTROS BENEFICIOS	\$0.00	\$399,985.67	\$15,941.97	\$0.00	\$0.00	\$1,139,365.18
A	4100	INGRESOS DE GESTIÓN	\$0.00	\$0.00	\$0.00	\$0.00	\$0.00	\$384,043.70
A	4160	APROVECHAMIENTOS	\$0.00	\$0.00	\$0.00	\$0.00	\$0.00	\$165,298.80
A	4162	MULTAS	\$0.00	\$0.00	\$0.00	\$0.00	\$0.00	\$165,298.80
A	4200	PARTICIPACIONES, APORTACIONES, CONVENIOS, INCENTIVOS DERIVADOS DE LA COLABORACIÓN FISCAL, FONDOS DISTINTOS DE APORTACIONES, TRANSFERENCIAS, ASIGNACIONES, SUBSIDIOS Y SUBVENCIÓNES, Y PENSIONES Y JUBILACIONES	\$0.00	\$0.00	\$0.00	\$0.00	\$0.00	\$165,298.80
A	4220	TRANSFERENCIAS ASIGNACIONES, SUBSIDIOS Y SUBVENCIÓNES, Y PENSIONES Y JUBILACIONES	\$0.00	\$0.00	\$0.00	\$0.00	\$0.00	\$165,298.80
A	4221	TRANSFERENCIAS ASIGNACIONES, SUBSIDIOS Y SUBVENCIÓNES, Y PENSIONES Y JUBILACIONES	\$0.00	\$0.00	\$0.00	\$0.00	\$0.00	\$165,298.80
A	4300	TRANSFERENCIAS Y ASIGNACIONES	\$0.00	\$0.00	\$0.00	\$0.00	\$0.00	\$165,298.80
A	4310	OTROS INGRESOS Y BENEFICIOS	\$0.00	\$0.00	\$0.00	\$0.00	\$0.00	\$165,298.80
A	4319	INGRESOS FINANCIEROS	\$0.00	\$0.00	\$0.00	\$0.00	\$0.00	\$165,298.80
A	4319-01	OTROS INGRESOS FINANCIEROS	\$0.00	\$0.00	\$0.00	\$0.00	\$0.00	\$165,298.80
D	5000	OTROS INGRESOS FINANCIEROS	\$0.00	\$0.00	\$0.00	\$0.00	\$0.00	\$165,298.80
D	5000	GASTOS Y OTRAS PÉRDIDAS	\$0.00	\$0.00	\$0.00	\$0.00	\$0.00	\$165,298.80
D	5100	GASTOS DE FUNCIONAMIENTO	\$0.00	\$0.00	\$0.00	\$0.00	\$0.00	\$165,298.80
D	5110	SERVICIOS PERSONALES	\$0.00	\$0.00	\$18,512,056.23	\$0.00	\$0.00	\$0.00
D	5111	REMUNERACIONES AL PERSONAL DE CARÁCTER PERMANENTE	\$0.00	\$0.00	\$18,380,730.73	\$0.00	\$0.00	\$0.00
D	5113	REMUNERACIONES AL PERSONAL DE CARÁCTER PERMANENTE	\$0.00	\$0.00	\$17,164,475.23	\$0.00	\$0.00	\$0.00
D	5114	REMUNERACIONES ADICIONALES Y ESPECIALES	\$0.00	\$0.00	\$11,035,650.66	\$0.00	\$0.00	\$0.00
D	5115	SEGURIDAD SOCIAL	\$0.00	\$0.00	\$204,373.89	\$0.00	\$0.00	\$0.00
D	5116	OTRAS PRESTACIONES SOCIALES Y ECONÓMICAS	\$0.00	\$0.00	\$2,812,394.21	\$0.00	\$0.00	\$0.00
D	5116	PAGO DE ESTÍMULOS A SERVIDORES PÚBLICOS	\$0.00	\$0.00	\$1,815,826.48	\$0.00	\$0.00	\$0.00
D	5116	PAGO DE ESTÍMULOS A SERVIDORES PÚBLICOS	\$0.00	\$0.00	\$1,296,229.99	\$0.00	\$0.00	\$0.00



**TRIBUNAL ELECTORAL DEL ESTADO SAN LUIS POTOSI**  
**SAN LUIS POTOSI**

Balanza de Comprobación del 01/ene./2020 al 30/sep./2020

Cuentas de Mayor con saldo y/o movimientos. (De la cuenta: 1000 a la 9000)

Usr ignacio  
 Rep rptBalanzaComprobacion

Fecha y hora de Impresión 06/oct./2020  
 10:38 a. m.

Nat.	Cuenta	Nombre de la cuenta	SALDO ANTERIOR		MOVIMIENTOS		SALDO ACTUAL	
			DEUDOR	ACREEDOR	DEUDOR	ACREEDOR	DEUDOR	ACREEDOR
D	5120	MATERIALES Y SUMINISTROS	\$0.00	\$0.00	\$162,761.98	\$0.00	\$162,761.98	\$0.00
D	5121	MATERIALES DE ADMINISTRACIÓN, EMISIÓN DE DOCUMENTOS Y ARTICULOS OFICIALES	\$0.00	\$0.00	\$117,380.69	\$0.00	\$117,380.69	\$0.00
D	5122	ALIMENTOS Y UTENSILIOS	\$0.00	\$0.00	\$5,114.35	\$0.00	\$5,114.35	\$0.00
D	5123	MATERIAS PRIMAS Y MATERIALES DE PRODUCCIÓN Y COMERCIALIZACION	\$0.00	\$0.00	\$14,494.40	\$0.00	\$14,494.40	\$0.00
D	5124	MATERIALES Y ARTICULOS DE CONSTRUCCION Y DE REPARACION	\$0.00	\$0.00	\$1,785.66	\$0.00	\$1,785.66	\$0.00
D	5126	COMBUSTIBLES, LUBRICANTES Y ADITIVOS	\$0.00	\$0.00	\$8,305.70	\$0.00	\$8,305.70	\$0.00
D	5127	VESTUARIO, BLANCOS, PRENDAS DE PROTECCIÓN Y ARTICULOS DEPORTIVOS	\$0.00	\$0.00	\$351.80	\$0.00	\$351.80	\$0.00
D	5129	HERRAMIENTAS, REFACCIONES Y ACCESORIOS MENORES	\$0.00	\$0.00	\$15,329.38	\$0.00	\$15,329.38	\$0.00
D	5130	SERVICIOS GENERALES	\$0.00	\$0.00	\$1,053,493.52	\$0.00	\$1,053,493.52	\$0.00
D	5131	SERVICIOS BASICOS	\$0.00	\$0.00	\$93,140.31	\$0.00	\$93,140.31	\$0.00
D	5132	SERVICIOS DE ARRENDAMIENTO	\$0.00	\$0.00	\$480,077.81	\$0.00	\$480,077.81	\$0.00
D	5133	SERVICIOS PROFESIONALES, CIENTIFICOS Y TÉCNICOS Y OTROS SERVICIOS	\$0.00	\$0.00	\$6,214.04	\$0.00	\$6,214.04	\$0.00
D	5134	SERVICIOS FINANCIEROS, BANCARIOS Y COMERCIALES	\$0.00	\$0.00	\$5.80	\$0.00	\$5.80	\$0.00
D	5135	SERVICIOS DE INSTALACIÓN, REPARACIÓN, MANTENIMIENTO Y CONSERVACIÓN	\$0.00	\$0.00	\$134,252.51	\$0.00	\$134,252.51	\$0.00
D	5137	SERVICIOS DE TRASLADO Y VIÁTICOS	\$0.00	\$0.00	\$5,919.91	\$0.00	\$5,919.91	\$0.00
D	5139	OTROS SERVICIOS GENERALES	\$0.00	\$0.00	\$333,883.14	\$0.00	\$333,883.14	\$0.00
D	5500	OTROS GASTOS Y PÉRDIDAS EXTRAORDINARIAS	\$0.00	\$0.00	\$131,325.50	\$0.00	\$131,325.50	\$0.00
D	5510	ESTIMACIONES, DEPRECIACIONES, DETERIORS, OBSOLESCENCIA Y AMORTIZACIONES	\$0.00	\$0.00	\$130,991.42	\$0.00	\$130,991.42	\$0.00
D	5515	DEPRECIACION DE BIENES MUEBLES	\$0.00	\$0.00	\$130,991.42	\$0.00	\$130,991.42	\$0.00
D	5590	OTROS GASTOS	\$0.00	\$0.00	\$334.08	\$0.00	\$334.08	\$0.00
D	5599	OTROS GASTOS VARIOS	\$0.00	\$0.00	\$334.08	\$0.00	\$334.08	\$0.00
D	8000	CUENTAS DE ORDEN PRESUPUESTARIAS	\$0.00	\$0.00	\$176,164,019.44	\$176,164,019.44	\$0.00	\$0.00
D	8100	LEY DE INGRESOS	\$0.00	\$0.00	\$69,641,293.64	\$69,641,293.64	\$0.00	\$0.00
D	8110-91	LEY DE INGRESOS ESTIMADA	\$0.00	\$0.00	\$27,722,932.00	\$27,722,932.00	\$0.00	\$0.00
D	8110-91	Transferencias y Asignaciones	\$0.00	\$0.00	\$27,722,932.00	\$27,722,932.00	\$0.00	\$0.00
A	8120	LEY DE INGRESOS POR EJECUTAR	\$0.00	\$0.00	\$20,876,531.42	\$20,876,531.42	\$0.00	\$0.00
A	8120-61-02	Multas	\$0.00	\$0.00	\$165,298.80	\$165,298.80	\$0.00	\$0.00
A	8120-62-05	Aprovechamientos Patrimoniales, Mobiliario y Equipo de Administraci?n	\$0.00	\$0.00	\$16,066.97	\$16,066.97	\$0.00	\$0.00
A	8120-62-05-01	BIENES MUEBLES	\$0.00	\$0.00	\$125.00	\$0.00	\$0.00	\$0.00
A	8120-62-05-1	Muebles de Oficina y Estantería	\$0.00	\$0.00	\$812.00	\$0.00	\$0.00	\$0.00
A	8120-62-05-3	Equipo de Cómputo y de Tecnologías de la Información	\$0.00	\$0.00	\$15,129.97	\$0.00	\$0.00	\$0.00
A	8120-91	Transferencias y Asignaciones	\$0.00	\$0.00	\$20,695,165.65	\$20,695,165.65	\$0.00	\$0.00
D	8130	MODIFICACIONES A LA LEY DE INGRESOS ESTIMADA	\$0.00	\$0.00	\$255,298.80	\$255,298.80	\$0.00	\$0.00
D	8130-61-02	Multas	\$0.00	\$0.00	\$165,298.80	\$165,298.80	\$0.00	\$0.00
D	8130-91	Transferencias y Asignaciones	\$0.00	\$0.00	\$90,000.00	\$90,000.00	\$0.00	\$0.00
A	8140	LEY DE INGRESOS DEVENGADA	\$0.00	\$0.00	\$90,000.00	\$90,000.00	\$0.00	\$0.00
A	8140-61-02	Multas	\$0.00	\$0.00	\$20,786,531.42	\$20,786,531.42	\$0.00	\$0.00
A	8140-62-05	Aprovechamientos Patrimoniales, Mobiliario y Equipo de Administraci?n	\$0.00	\$0.00	\$165,298.80	\$165,298.80	\$0.00	\$0.00
A	8140-62-05-01	BIENES MUEBLES	\$0.00	\$0.00	\$16,066.97	\$16,066.97	\$0.00	\$0.00
A	8140-62-05-1	Muebles de Oficina y Estantería	\$0.00	\$0.00	\$125.00	\$0.00	\$0.00	\$0.00
A	8140-62-05-3	Equipo de Cómputo y de Tecnologías de la Información	\$0.00	\$0.00	\$812.00	\$0.00	\$0.00	\$0.00
A	8140-91	Transferencias y Asignaciones	\$0.00	\$0.00	\$15,129.97	\$15,129.97	\$0.00	\$0.00
A	8140-91	Transferencias y Asignaciones	\$0.00	\$0.00	\$20,605,165.65	\$20,605,165.65	\$0.00	\$0.00



TRIBUNAL ELECTORAL DEL ESTADO SAN LUIS POTOSI  
SAN LUIS POTOSI

Balanza de Comprobación del 01/ene./2020 al 30/sep./2020

Cuentas de Mayor con saldo y/o movimientos. (De la cuenta: 1000 a la 9000)

Usr ignacio  
Rep rptBalanzaComprobacion

Fecha y hora de Impresión | 06/oct./2020  
10:38 a. m.

Nat.	Cuenta	Nombre de la cuenta	SALDO ANTERIOR		MOVIMIENTOS		SALDO ACTUAL	
			DEUDOR	ACREEDOR	DEUDOR	ACREEDOR	DEUDOR	ACREEDOR
A	8150	LEY DE INGRESOS RECAUDADA	\$0.00	\$0.00	\$0.00	\$20,786,531.42	\$0.00	\$20,786,531.42
A	8150-61-02	Multas	\$0.00	\$0.00	\$0.00	\$165,298.80	\$0.00	\$165,298.80
A	8150-62-05	Aprovechamientos Patrimoniales, Mobiliario y Equipo de Administraci?n	\$0.00	\$0.00	\$0.00	\$16,066.97	\$0.00	\$16,066.97
A	8150-62-05-01	BIENES MUEBLES	\$0.00	\$0.00	\$0.00	\$125.00	\$0.00	\$125.00
A	8150-62-05-1	Muebles de Oficina y Estanteria	\$0.00	\$0.00	\$0.00	\$812.00	\$0.00	\$812.00
A	8150-62-05-3	Equipo de Cómputo y de Tecnologías de la Información	\$0.00	\$0.00	\$0.00	\$15,129.97	\$0.00	\$15,129.97
A	8150-91	Transferencias y Asignaciones	\$0.00	\$0.00	\$0.00	\$20,605,165.65	\$0.00	\$20,605,165.65
A	8200	PRESUPUESTO DE EGRESOS	\$0.00	\$0.00	\$106,522,725.80	\$106,522,725.80	\$0.00	\$27,722,932.00
A	8210	PRESUPUESTO DE EGRESOS APROBADO	\$0.00	\$0.00	\$0.00	\$27,722,932.00	\$0.00	\$27,722,932.00
D	8220	PRESUPUESTO DE EGRESOS POR EJERCER	\$0.00	\$0.00	\$29,059,906.00	\$19,732,797.49	\$9,327,108.51	\$0.00
A	8230	MODIFICACIONES AL PRESUPUESTO DE EGRESOS APROBADO	\$0.00	\$0.00	\$224,866.80	\$1,336,974.00	\$0.00	\$1,112,107.20
D	8240	PRESUPUESTO DE EGRESOS COMPROMETIDO	\$0.00	\$0.00	\$19,507,930.69	\$19,503,167.73	\$4,762.96	\$0.00
D	8250	PRESUPUESTO DE EGRESOS DEVENGADO	\$0.00	\$0.00	\$19,503,167.73	\$19,113,427.29	\$389,740.44	\$0.00
D	8260	PRESUPUESTO DE EGRESOS EJERCIDO	\$0.00	\$0.00	\$19,113,427.29	\$19,113,427.29	\$0.00	\$0.00
D	8270	PRESUPUESTO DE EGRESOS PAGADO	\$0.00	\$0.00	\$19,113,427.29	\$0.00	\$19,113,427.29	\$0.00
Sumas =>			\$4,357,957.65	\$4,357,957.65	\$266,469,666.13	\$266,469,666.13	\$80,292,262.53	\$80,292,262.53

MAGDA YOLANDA PEDROZA REYES  
PRESIDENTA DEL TRIBUNAL ELECTORAL

LIC. CESAR J. PORRAS FLORES  
SECRETARIO EJECUTIVO



INFORMACIÓN  
PRESUPUESTARIA



Estado Analítico de Ingresos Presupuestales  
Al 30/sep./2020

Usu: ignacio  
Rep: rptEstadoPresupuestoIngresos

Fecha y hora de Impresión: 06/oct./2020 10:43 a. m.

Fuente de Ingresos		Ley de Ingresos Estimada	Ampliaciones / (Reducciones)	Ley de Ingresos Modificada	Ingresos Devengados	Ingresos Recaudados	Devenido Por Recaudar	Avance de Recaudación (Re-caudación / Estimación)
61	<u>APROVECHAMIENTOS</u>							
61-02	<u>MULTAS</u>	\$0.00	\$165,298.80	\$165,298.80	\$165,298.80	\$165,298.80	\$0.00	100.00 %
	MULTAS	\$0.00	\$165,298.80	\$165,298.80	\$165,298.80	\$165,298.80	\$0.00	100.00 %
62	<u>ACTIVO NO CIRCULANTE</u>	\$0.00	\$0.00	\$0.00	\$16,066.97	\$16,066.97	\$0.00	100.00 %
62-05	<u>MOBILIARIO Y EQUIPO DE ADMINISTRACIÓN</u>	\$0.00	\$0.00	\$0.00	\$16,066.97	\$16,066.97	\$0.00	0.00 %
	BIENES MUEBLES	\$0.00	\$0.00	\$0.00	\$125.00	\$125.00	\$0.00	0.00 %
	BIENES MUEBLES	\$0.00	\$0.00	\$0.00	\$125.00	\$125.00	\$0.00	0.00 %
	Muebles de Oficina y Estantería	\$0.00	\$0.00	\$0.00	\$812.00	\$812.00	\$0.00	0.00 %
	MUEBLES DE OFICINA Y ESTANTERÍA	\$0.00	\$0.00	\$0.00	\$812.00	\$812.00	\$0.00	0.00 %
	Equipo de Computo y de Tecnologías de la Información	\$0.00	\$0.00	\$0.00	\$15,129.97	\$15,129.97	\$0.00	0.00 %
	EQUIPO DE COMPUTO	\$0.00	\$0.00	\$0.00	\$15,129.97	\$15,129.97	\$0.00	0.00 %
91	<u>TRANSFERENCIAS Y ASIGNACIONES</u>	\$27,722,932.00	\$0.00	\$27,722,932.00	\$20,605,165.65	\$20,605,165.65	\$0.00	0.00 %
	SERVICIOS PERSONALES	\$25,728,522.35	\$0.00	\$25,728,522.35	\$19,296,392.69	\$19,296,392.69	\$0.00	74.32 %
	MATERIALES Y SUMINISTROS	\$250,000.00	\$0.00	\$250,000.00	\$145,833.31	\$145,833.31	\$0.00	75.00 %
	SERVICIOS GENERALES	\$1,744,409.65	\$0.00	\$1,744,409.65	\$1,162,939.65	\$1,162,939.65	\$0.00	58.33 %
	Total	\$27,722,932.00	\$165,298.80	\$27,888,230.80	\$20,786,531.42	\$20,786,531.42	\$0.00	66.66 %
								74.53 %

MAGDA YOLANDA PEDROZA REYES  
PRESIDENTA DEL TRIBUNAL ELECTORAL

LIC. CESAR J. PORRAS FLORES  
SECRETARIO EJECUTIVO



TRIBUNAL ELECTORAL DEL ESTADO SAN LUIS POTOSI  
SAN LUIS POTOSI

Estado Analítico de Ingresos  
Del 01/ene./2020 Al 30/sep./2020

Usr: ignacio  
Rep: rptEstadoPresupuestoIngresosRB\_CP\_2019

Fecha y hora de Impresión: 06/oct./2020  
10:45 a. m.

Rubro de Ingreso	Ingreso					Diferencia (6=5-1)
	Estimado (1)	Ampliaciones y Reducciones (2)	Modificado (3=1+2)	Devenidos (4)	Recaudado (5)	
IMPUESTOS	\$0.00	\$0.00	\$0.00	\$0.00	\$0.00	0.00
CUOTAS Y APORTACIONES DE SEGURIDAD SOCIAL	\$0.00	\$0.00	\$0.00	\$0.00	\$0.00	0.00
CONTRIBUCIONES DE MEJORAS	\$0.00	\$0.00	\$0.00	\$0.00	\$0.00	0.00
DERECHOS	\$0.00	\$0.00	\$0.00	\$0.00	\$0.00	0.00
PRODUCTOS	\$0.00	\$0.00	\$0.00	\$0.00	\$0.00	0.00
APROVECHAMIENTOS	\$0.00	\$165,298.80	\$165,298.80	\$181,365.77	\$181,365.77	181,365.77
INGRESOS POR VENTA DE BIENES, PRESTACION DE SERVICIOS, PARTICIPACIONES, APORTACIONES, CONVENIOS, INCENTIVOS Y TRANSFERENCIAS, ASIGNACIONES, SUBSIDIOS Y SUBVENCIONES	\$27,722,932.00	\$0.00	\$27,722,932.00	\$20,605,165.65	\$20,605,165.65	-7,117,766.35
INGRESOS DERIVADOS DE FINANCIAMIENTOS	\$0.00	\$0.00	\$0.00	\$0.00	\$0.00	0.00
<b>Total</b>	<b>\$27,722,932.00</b>	<b>\$165,298.80</b>	<b>\$27,888,230.80</b>	<b>\$20,786,531.42</b>	<b>\$20,786,531.42</b>	<b>-6,936,400.58</b>
<b>Ingresos Excedentes</b>						

Estado Analítico de Ingresos por Fuente de Financiamiento	Ingreso					Diferencia (6=5-1)
	Estimado (1)	Ampliaciones / Reducciones (2)	Modificado (3=1+2)	Devenidos (4)	Recaudado (5)	
<b>Ingresos del Poder Ejecutivo Federal o Estatal y de los Municipios</b>						
IMPUESTOS	\$0.00	\$0.00	\$0.00	\$0.00	\$0.00	0.00
CUOTAS Y APORTACIONES DE SEGURIDAD SOCIAL	\$0.00	\$0.00	\$0.00	\$0.00	\$0.00	0.00
CONTRIBUCIONES DE MEJORAS	\$0.00	\$0.00	\$0.00	\$0.00	\$0.00	0.00
DERECHOS	\$0.00	\$0.00	\$0.00	\$0.00	\$0.00	0.00
PRODUCTOS	\$0.00	\$0.00	\$0.00	\$0.00	\$0.00	0.00
APROVECHAMIENTOS	\$0.00	\$165,298.80	\$165,298.80	\$181,365.77	\$181,365.77	181,365.77
PARTICIPACIONES, APORTACIONES, CONVENIOS, INCENTIVOS Y TRANSFERENCIAS, ASIGNACIONES, SUBSIDIOS Y SUBVENCIONES	\$0.00	\$0.00	\$0.00	\$0.00	\$0.00	0.00
\$0.00	\$0.00	\$0.00	\$0.00	\$0.00	\$0.00	0.00
<b>Ingresos de los Entes Públicos de los Poderes Legislativo y Judicial, de los Órganos Autónomos y del Sector Paraestatal o Paramunicipal, así como de las Empresas Productivas del Estado</b>						
CUOTAS Y APORTACIONES DE SEGURIDAD SOCIAL	\$0.00	\$0.00	\$0.00	\$0.00	\$0.00	0.00
PRODUCTOS	\$0.00	\$0.00	\$0.00	\$0.00	\$0.00	0.00
INGRESOS POR VENTA DE BIENES, PRESTACION DE SERVICIO: TRANSFERENCIAS, ASIGNACIONES, SUBSIDIOS Y SUBVENCIONES	\$27,722,932.00	\$0.00	\$27,722,932.00	\$20,605,165.65	\$20,605,165.65	-7,117,766.35
<b>Ingresos Derivados de Financiamiento</b>						
INGRESOS DERIVADOS DE FINANCIAMIENTOS	\$0.00	\$0.00	\$0.00	\$0.00	\$0.00	0.00
<b>Total</b>	<b>\$27,722,932.00</b>	<b>\$165,298.80</b>	<b>\$27,888,230.80</b>	<b>\$20,786,531.42</b>	<b>\$20,786,531.42</b>	<b>-6,936,400.58</b>
<b>Ingresos Excedentes</b>						



TRIBUNAL ELECTORAL DEL ESTADO SAN LUIS POTOSI  
SAN LUIS POTOSI

Estado Analítico de Ingresos  
Del 01/ene./2020 Al 30/sep./2020

Usu: ignacio  
Rep: rptEstadoPresupuestoIngresosRB\_CP\_2019

Fecha y hora de Impresión | 06/oct /2020 | 10:45 a. m.

MAGDA. YOLANDA PEDROZA REYES  
PRESIDENTA DEL TRIBUNAL ELECTORAL

LIC. CESAR J. PORRAS FLORES  
SECRETARIO EJECUTIVO





Usr ignacio  
Rep rptConciliacionPresupuestal

# TRIBUNAL ELECTORAL DEL ESTADO SAN LUIS POTOSI SAN LUIS POTOSI

Conciliación entre los Ingresos Presupuestarios y Contables  
Correspondiente Del 01/ene./2020 al 30/sep./2020

Fecha y hora de Impresión | 06/oct./2020  
12.09 p. m.

<b>1.-TOTAL DE INGRESOS PRESUPUESTARIOS</b>	<b>\$20,786,531.42</b>
<b>2. MÁS INGRESOS CONTABLES NO PRESUPUESTARIOS</b>	<b>\$652.75</b>
2.1 INGRESOS FINANCIEROS	\$652.75
<b>3. MENOS INGRESOS PRESUPUESTARIOS NO CONTABLES</b>	<b>\$16,066.97</b>
3.1 APROVECHAMIENTOS PATRIMONIALES	\$16,066.97
<b>4. TOTAL DE INGRESOS CONTABLES</b>	<b>\$20,771,117.20</b>

MAGDA YOLANDA PEDROZA REYES  
PRESIDENTA DEL TRIBUNAL ELECTORAL

LIC.CESAR J.PORRAS FLORES  
SECRETARIO EJECUTIVO



Usr: ignacio  
 Rep: rptConciliacionPresupuestal

# TRIBUNAL ELECTORAL DEL ESTADO SAN LUIS POTOSI SAN LUIS POTOSI

Conciliación entre los Egresos Presupuestarios y los Gastos Contables  
 Correspondiente Del 01/ene./2020 al 30/sep./2020

Fecha y hora de Impresión: 06/oct./2020 12:09 p. m.

<b>1.- TOTAL DE EGRESOS PRESUPUESTARIOS</b>		<b>\$19,503,167.73</b>
<b>2. MENOS EGRESOS PRESUPUESTARIOS NO CONTABLES</b>		
2.3 MOBILIARIO Y EQUIPO DE ADMINISTRACIÓN	\$1,122,437.00	
2.8 MAQUINARIA, OTROS EQUIPOS Y HERRAMIENTAS	\$3,944.00	
2.20 ADEUDOS DE EJERCICIOS FISCALES ANTERIORES (ADEFAS)	\$6,385.80	
	\$1,112,107.20	
<b>3. MÁS GASTOS CONTABLES NO PRESUPUESTARIOS</b>		
3.1 ESTIMACIONES, DEPRECIACIONES, DETERIOROS, OBSOLESCENCIA Y AMORTIZACIONES	\$131,325.50	
3.6 OTROS GASTOS	\$130,991.42	
	\$334.08	
<b>4. TOTAL DE GASTOS CONTABLES</b>		<b>\$18,512,056.23</b>

MAGDA. YOLANDA PEDROZA REYES  
 PRESIDENTA DEL TRIBUNAL ELECTORAL

LIC. CESAR J. PORRAS FLORES  
 SECRETARIO EJECUTIVO

Estado del Ejercicio del Presupuesto por Capítulo del Gasto Al 30/sep./2020

Fecha y hora de impresión: 06/oct./2020 10:45 a.m.

Objeto del Gasto	Aprobado	Ampliaciones / (Reducciones)	Presupuesto Vigente	Comprometido	Disponible para Comprometer	Devengado	Comprometido No Devengado	Presupuesto Sin Devengar	Ejercido	Pagado	Cuentas por Pagar Deuda
<b>1000 SERVICIOS PERSONALES</b>	<b>\$25,728,522.55</b>	<b>\$0.00</b>	<b>\$25,728,522.55</b>	<b>\$17,164,475.23</b>	<b>\$8,564,047.32</b>	<b>\$17,164,475.23</b>	<b>\$0.00</b>	<b>\$8,564,047.32</b>	<b>\$16,814,428.19</b>	<b>\$16,814,428.19</b>	<b>\$350,047.04</b>
1100 REMUNERACIONES AL PERSONAL DE CARACTER PI	\$14,798,217.96	\$0.00	\$14,798,217.96	\$11,035,650.66	\$3,762,567.30	\$11,035,650.66	\$0.00	\$3,762,567.30	\$11,035,650.66	\$11,035,650.66	\$0.00
1130 Sueldos base al personal permanente	\$14,798,217.96	\$0.00	\$14,798,217.96	\$11,035,650.66	\$3,762,567.30	\$11,035,650.66	\$0.00	\$3,762,567.30	\$11,035,650.66	\$11,035,650.66	\$0.00
1131 Sueldos base al personal permanente	\$9,638,982.72	\$0.00	\$9,638,982.72	\$7,186,368.25	\$2,452,614.47	\$7,186,368.25	\$0.00	\$2,452,614.47	\$7,186,368.25	\$7,186,368.25	\$0.00
1132 COMPENSACION GARANTIZADA	\$5,159,235.24	\$0.00	\$5,159,235.24	\$3,849,282.41	\$1,309,952.83	\$3,849,282.41	\$0.00	\$1,309,952.83	\$3,849,282.41	\$3,849,282.41	\$0.00
1300 REMUNERACIONES ADICIONALES Y ESPECIALES	\$2,819,511.53	\$0.00	\$2,819,511.53	\$204,373.89	\$2,615,137.64	\$204,373.89	\$0.00	\$2,615,137.64	\$204,373.89	\$204,373.89	\$0.00
1321 Primas de vacaciones, dominical y gratificación de fin de	\$2,819,511.53	\$0.00	\$2,819,511.53	\$204,373.89	\$2,615,137.64	\$204,373.89	\$0.00	\$2,615,137.64	\$204,373.89	\$204,373.89	\$0.00
1322 Primas de vacaciones, dominical y gratificación de fin de	\$385,323.88	\$0.00	\$385,323.88	\$192,214.04	\$193,109.84	\$192,214.04	\$0.00	\$193,109.84	\$192,214.04	\$192,214.04	\$0.00
1323 GRATIFICACION DE FIN DE AÑO (AGUINALDO)	\$2,434,187.65	\$0.00	\$2,434,187.65	\$12,159.85	\$2,422,027.80	\$12,159.85	\$0.00	\$2,422,027.80	\$12,159.85	\$12,159.85	\$0.00
1400 SEGURIDAD SOCIAL	\$3,939,655.87	\$0.00	\$3,939,655.87	\$2,812,394.21	\$1,127,261.66	\$2,812,394.21	\$0.00	\$1,127,261.66	\$2,701,864.50	\$2,701,864.50	\$110,529.71
1410 Aportaciones de seguridad social	\$1,419,369.96	\$0.00	\$1,419,369.96	\$1,022,357.06	\$397,012.90	\$1,022,357.06	\$0.00	\$397,012.90	\$911,827.35	\$911,827.35	\$110,529.71
1411 Aportaciones de seguridad social	\$1,419,369.96	\$0.00	\$1,419,369.96	\$1,022,357.06	\$397,012.90	\$1,022,357.06	\$0.00	\$397,012.90	\$911,827.35	\$911,827.35	\$110,529.71
1420 Aportaciones a fondos de vivienda	\$990,325.53	\$0.00	\$990,325.53	\$640,436.35	\$349,889.18	\$640,436.35	\$0.00	\$349,889.18	\$640,436.35	\$640,436.35	\$0.00
1421 Aportaciones a fondos de vivienda	\$990,325.53	\$0.00	\$990,325.53	\$640,436.35	\$349,889.18	\$640,436.35	\$0.00	\$349,889.18	\$640,436.35	\$640,436.35	\$0.00
1430 Aportaciones al sistema para el retiro	\$1,020,035.38	\$0.00	\$1,020,035.38	\$659,323.42	\$360,711.96	\$659,323.42	\$0.00	\$360,711.96	\$659,323.42	\$659,323.42	\$0.00
1431 Aportaciones al sistema para el retiro	\$396,130.28	\$0.00	\$396,130.28	\$256,174.38	\$139,955.90	\$256,174.38	\$0.00	\$139,955.90	\$256,174.38	\$256,174.38	\$0.00
1432 RETIRO CESANTIA Y VEJEZ	\$623,905.10	\$0.00	\$623,905.10	\$403,149.04	\$220,756.06	\$403,149.04	\$0.00	\$220,756.06	\$403,149.04	\$403,149.04	\$0.00
1440 Aportaciones para seguros	\$509,925.00	\$0.00	\$509,925.00	\$490,277.38	\$19,647.62	\$490,277.38	\$0.00	\$19,647.62	\$490,277.38	\$490,277.38	\$0.00
1444 SEGURO DE GASTOS MEDICOS MAYORES	\$509,925.00	\$0.00	\$509,925.00	\$490,277.38	\$19,647.62	\$490,277.38	\$0.00	\$19,647.62	\$490,277.38	\$490,277.38	\$0.00
1500 OTRAS PRESTACIONES SOCIALES Y ECONOMICAS	\$2,421,376.63	\$0.00	\$2,421,376.63	\$1,815,826.48	\$605,550.15	\$1,815,826.48	\$0.00	\$605,550.15	\$1,576,309.15	\$1,576,309.15	\$239,517.33
1510 Cuotas para el fondo de ahorro y fondo de trabajo	\$963,898.27	\$0.00	\$963,898.27	\$718,303.92	\$245,594.35	\$718,303.92	\$0.00	\$245,594.35	\$478,786.59	\$478,786.59	\$239,517.33
1511 Cuotas para el fondo de ahorro y fondo de trabajo	\$963,898.27	\$0.00	\$963,898.27	\$718,303.92	\$245,594.35	\$718,303.92	\$0.00	\$245,594.35	\$478,786.59	\$478,786.59	\$239,517.33
1540 Prestaciones contractuales	\$1,457,478.36	\$0.00	\$1,457,478.36	\$1,097,522.56	\$359,955.80	\$1,097,522.56	\$0.00	\$359,955.80	\$1,097,522.56	\$1,097,522.56	\$0.00
1541 Prestaciones contractuales	\$1,457,478.36	\$0.00	\$1,457,478.36	\$1,097,522.56	\$359,955.80	\$1,097,522.56	\$0.00	\$359,955.80	\$1,097,522.56	\$1,097,522.56	\$0.00
1700 PAGO DE ESTIMULOS A SERVIDORES PUBLICOS	\$1,749,760.56	\$0.00	\$1,749,760.56	\$1,296,229.99	\$453,530.57	\$1,296,229.99	\$0.00	\$453,530.57	\$1,296,229.99	\$1,296,229.99	\$0.00
1710 Estimulos	\$1,749,760.56	\$0.00	\$1,749,760.56	\$1,296,229.99	\$453,530.57	\$1,296,229.99	\$0.00	\$453,530.57	\$1,296,229.99	\$1,296,229.99	\$0.00
1711 Estimulos	\$1,749,760.56	\$0.00	\$1,749,760.56	\$1,296,229.99	\$453,530.57	\$1,296,229.99	\$0.00	\$453,530.57	\$1,296,229.99	\$1,296,229.99	\$0.00
2000 MATERIALES Y SUMINISTROS	\$250,000.00	-\$21,112.47	\$228,887.53	\$162,761.98	\$66,125.55	\$162,761.98	\$0.00	\$66,125.55	\$160,477.97	\$160,477.97	\$2,284.01
2100 MATERIALES DE ADMINISTRACIÓN, EMISIÓN DE DO:	\$151,000.00	\$14,312.66	\$136,687.34	\$117,380.69	\$19,306.65	\$117,380.69	\$0.00	\$19,306.65	\$117,380.69	\$117,380.69	\$0.00
2110 Materiales, útiles y equipos menores de oficina	\$60,000.00	\$3,583.33	\$63,583.33	\$60,375.20	\$3,208.13	\$60,375.20	\$0.00	\$3,208.13	\$60,375.20	\$60,375.20	\$0.00
2111 Materiales, útiles y equipos menores de oficina	\$60,000.00	\$3,583.33	\$63,583.33	\$60,375.20	\$3,208.13	\$60,375.20	\$0.00	\$3,208.13	\$60,375.20	\$60,375.20	\$0.00
2120 Materiales y útiles de impresión y reproducción	\$15,000.00	\$1,650.93	\$16,650.93	\$10,568.05	\$6,082.88	\$10,568.05	\$0.00	\$6,082.88	\$10,568.05	\$10,568.05	\$0.00
2121 Materiales y útiles de impresión y reproducción	\$15,000.00	\$1,650.93	\$16,650.93	\$10,568.05	\$6,082.88	\$10,568.05	\$0.00	\$6,082.88	\$10,568.05	\$10,568.05	\$0.00
2140 Materiales, útiles y equipos menores de tecnologías de I	\$35,000.00	\$0.00	\$35,000.00	\$28,275.29	\$1,427.59	\$28,275.29	\$0.00	\$1,427.59	\$28,275.29	\$28,275.29	\$0.00
2141 Materiales, útiles y equipos menores de tecnologías de I	\$35,000.00	\$0.00	\$35,000.00	\$28,275.29	\$1,427.59	\$28,275.29	\$0.00	\$1,427.59	\$28,275.29	\$28,275.29	\$0.00

Objeto del Gasto		Ampliaciones / (Reducciones)	Presupuesto Vigente	Comprometido	Presupuesto Disponible para Comprometer	Devengado	Comprometido No Devengado	Presupuesto Sin Devengar	Ejercido	Pagado	Cuentas por Pagar Deuda
2150	Material impreso e información digital	\$14,243.89	\$11,750.20	\$3,555.90	\$8,194.30	\$3,555.90	\$0.00	\$8,194.30	\$3,555.90	\$3,555.90	\$0.00
2151	Material impreso e información digital	\$14,243.89	\$11,750.20	\$3,555.90	\$8,194.30	\$3,555.90	\$0.00	\$8,194.30	\$3,555.90	\$3,555.90	\$0.00
2160	Material de limpieza	\$0.00	\$15,000.00	\$14,586.25	\$413.75	\$14,586.25	\$0.00	\$413.75	\$14,586.25	\$14,586.25	\$0.00
2161	Material de limpieza	\$0.00	\$15,000.00	\$14,586.25	\$413.75	\$14,586.25	\$0.00	\$413.75	\$14,586.25	\$14,586.25	\$0.00
2200	<b>ALIMENTOS Y UTENSILIOS</b>		<b>\$24,756.52</b>	<b>\$5,114.35</b>	<b>\$19,642.17</b>	<b>\$5,114.35</b>	<b>\$0.00</b>	<b>\$19,642.17</b>	<b>\$5,114.35</b>	<b>\$5,114.35</b>	<b>\$0.00</b>
2210	Productos alimenticios para personas	\$23,243.48	\$24,756.52	\$5,114.35	\$19,642.17	\$5,114.35	\$0.00	\$19,642.17	\$5,114.35	\$5,114.35	\$0.00
2211	Productos alimenticios para personas	\$23,243.48	\$24,756.52	\$5,114.35	\$19,642.17	\$5,114.35	\$0.00	\$19,642.17	\$5,114.35	\$5,114.35	\$0.00
2300	<b>MATERIAS PRIMAS Y MATERIALES DE PRODUCCIÓN</b>		<b>\$15,744.80</b>	<b>\$14,494.40</b>	<b>\$1,250.40</b>	<b>\$14,494.40</b>	<b>\$0.00</b>	<b>\$1,250.40</b>	<b>\$14,494.40</b>	<b>\$14,494.40</b>	<b>\$0.00</b>
2350	Productos químicos, farmacéuticos y de laboratorio adq.	\$0.00	\$15,744.80	\$14,494.40	\$1,250.40	\$14,494.40	\$0.00	\$1,250.40	\$14,494.40	\$14,494.40	\$0.00
2351	Productos químicos, farmacéuticos y de laboratorio adq.	\$0.00	\$15,744.80	\$14,494.40	\$1,250.40	\$14,494.40	\$0.00	\$1,250.40	\$14,494.40	\$14,494.40	\$0.00
2400	<b>MATERIALES Y ARTÍCULOS DE CONSTRUCCIÓN Y D</b>		<b>\$6,300.00</b>	<b>\$1,785.66</b>	<b>\$4,514.34</b>	<b>\$1,785.66</b>	<b>\$0.00</b>	<b>\$4,514.34</b>	<b>\$1,785.66</b>	<b>\$1,785.66</b>	<b>\$0.00</b>
2440	Madera y productos de madera	\$1,300.00	\$1,300.00	\$1,298.00	\$2.00	\$1,298.00	\$0.00	\$2.00	\$1,298.00	\$1,298.00	\$0.00
2441	Madera y productos de madera	\$1,300.00	\$1,300.00	\$1,298.00	\$2.00	\$1,298.00	\$0.00	\$2.00	\$1,298.00	\$1,298.00	\$0.00
2460	Material eléctrico y electrónico	\$0.00	\$5,000.00	\$487.66	\$4,512.34	\$487.66	\$0.00	\$4,512.34	\$487.66	\$487.66	\$0.00
2461	Material eléctrico y electrónico	\$0.00	\$5,000.00	\$487.66	\$4,512.34	\$487.66	\$0.00	\$4,512.34	\$487.66	\$487.66	\$0.00
2600	<b>COMBUSTIBLES, LUBRICANTES Y ADITIVOS</b>		<b>\$20,000.00</b>	<b>\$8,305.70</b>	<b>\$11,694.30</b>	<b>\$8,305.70</b>	<b>\$0.00</b>	<b>\$11,694.30</b>	<b>\$8,305.70</b>	<b>\$8,305.70</b>	<b>\$0.00</b>
2610	Combustibles, lubricantes y aditivos	\$0.00	\$20,000.00	\$8,305.70	\$11,694.30	\$8,305.70	\$0.00	\$11,694.30	\$8,305.70	\$8,305.70	\$0.00
2611	Combustibles, lubricantes y aditivos	\$0.00	\$20,000.00	\$8,305.70	\$11,694.30	\$8,305.70	\$0.00	\$11,694.30	\$8,305.70	\$8,305.70	\$0.00
2700	<b>VESTUARIO, BLANCOS, PRENDAS DE PROTECCIÓN</b>		<b>\$351.80</b>	<b>\$351.80</b>	<b>\$0.00</b>	<b>\$351.80</b>	<b>\$0.00</b>	<b>\$0.00</b>	<b>\$351.80</b>	<b>\$351.80</b>	<b>\$0.00</b>
2740	Productos textiles	\$0.00	\$351.80	\$351.80	\$0.00	\$351.80	\$0.00	\$0.00	\$351.80	\$351.80	\$0.00
2741	Productos textiles	\$0.00	\$351.80	\$351.80	\$0.00	\$351.80	\$0.00	\$0.00	\$351.80	\$351.80	\$0.00
2900	<b>HERRAMIENTAS, REFACCIONES Y ACCESORIOS MEI</b>		<b>\$25,047.07</b>	<b>\$15,329.38</b>	<b>\$9,717.69</b>	<b>\$15,329.38</b>	<b>\$0.00</b>	<b>\$9,717.69</b>	<b>\$13,779.37</b>	<b>\$13,779.37</b>	<b>\$1,550.01</b>
2910	Herramientas menores	\$1,000.00	\$4,000.00	\$3,759.81	\$240.19	\$3,759.81	\$0.00	\$240.19	\$2,209.80	\$2,209.80	\$0.00
2911	Herramientas menores	\$1,000.00	\$4,000.00	\$3,759.81	\$240.19	\$3,759.81	\$0.00	\$240.19	\$2,209.80	\$2,209.80	\$0.00
2920	Refacciones y accesorios menores de edificios	\$0.00	\$5,000.00	\$1,570.44	\$3,429.56	\$1,570.44	\$0.00	\$3,429.56	\$1,570.44	\$1,570.44	\$0.00
2921	Refacciones y accesorios menores de edificios	\$0.00	\$5,000.00	\$1,570.44	\$3,429.56	\$1,570.44	\$0.00	\$3,429.56	\$1,570.44	\$1,570.44	\$0.00
2930	Refacciones y accesorios menores de mobiliario y equip	\$3,047.07	\$8,047.07	\$6,229.13	\$1,817.94	\$6,229.13	\$0.00	\$1,817.94	\$6,229.13	\$6,229.13	\$0.00
2931	Refacciones y accesorios menores de mobiliario y equip	\$3,047.07	\$8,047.07	\$6,229.13	\$1,817.94	\$6,229.13	\$0.00	\$1,817.94	\$6,229.13	\$6,229.13	\$0.00
2940	Refacciones y accesorios menores de equipo de compu	\$0.00	\$6,000.00	\$3,770.00	\$2,230.00	\$3,770.00	\$0.00	\$2,230.00	\$3,770.00	\$3,770.00	\$0.00
2941	Refacciones y accesorios menores de equipo de compu	\$0.00	\$6,000.00	\$3,770.00	\$2,230.00	\$3,770.00	\$0.00	\$2,230.00	\$3,770.00	\$3,770.00	\$0.00
2960	Refacciones y accesorios menores de equipo de transp	\$3,000.00	\$2,000.00	\$0.00	\$2,000.00	\$0.00	\$0.00	\$2,000.00	\$0.00	\$0.00	\$0.00
2961	Refacciones y accesorios menores de equipo de transp	\$3,000.00	\$2,000.00	\$0.00	\$2,000.00	\$0.00	\$0.00	\$2,000.00	\$0.00	\$0.00	\$0.00
3000	<b>SERVICIOS GENERALES</b>		<b>\$1,744,409.45</b>	<b>\$1,058,256.48</b>	<b>\$695,935.64</b>	<b>\$1,053,493.52</b>	<b>\$4,762.96</b>	<b>\$701,698.60</b>	<b>\$1,016,084.13</b>	<b>\$1,016,084.13</b>	<b>\$0.00</b>
3100	<b>SERVICIOS BASICOS</b>		<b>\$241,000.00</b>	<b>\$93,140.31</b>	<b>\$64,659.69</b>	<b>\$93,140.31</b>	<b>\$0.00</b>	<b>\$64,659.69</b>	<b>\$93,140.31</b>	<b>\$93,140.31</b>	<b>\$0.00</b>
3110	Energía eléctrica	\$83,200.00	\$157,800.00	\$93,140.31	\$64,659.69	\$93,140.31	\$0.00	\$64,659.69	\$93,140.31	\$93,140.31	\$0.00

INDIVIDUAL ELECTORAL DEL ESTADO DE SAN LUIS POTOSÍ  
SAN LUIS POTOSÍ  
Estado del Ejercicio del Presupuesto por Capítulo del Gasto Al 30/sep./2020

Fecha y hora de Impresión 06/oct/2020 10:46 a.m.

Objeto del Gasto		Presupuesto Vigente	Comprometido	Disponible para Comprometer	Devengado	Comprometido No Devengado	Presupuesto Sin Devengar	Ejercido	Pagado	Cuentas por Pagar Deuda
3171	Energía eléctrica	\$60,000.00	\$27,272.00	\$22,728.00	\$27,272.00	\$0.00	\$22,728.00	\$27,272.00	\$27,272.00	\$0.00
3170	Agua	\$8,000.00	\$4,238.00	\$3,762.00	\$4,238.00	\$0.00	\$3,762.00	\$4,238.00	\$4,238.00	\$0.00
3151	Agua	\$8,000.00	\$4,238.00	\$3,762.00	\$4,238.00	\$0.00	\$3,762.00	\$4,238.00	\$4,238.00	\$0.00
3140	Telefonía tradicional	\$60,000.00	\$22,205.03	\$27,094.97	\$22,205.03	\$0.00	\$27,094.97	\$22,205.03	\$22,205.03	\$0.00
3141	Telefonía tradicional	\$60,000.00	\$22,205.03	\$27,094.97	\$22,205.03	\$0.00	\$27,094.97	\$22,205.03	\$22,205.03	\$0.00
3170	Servicios de acceso de Internet, redes y procesamiento	\$13,000.00	\$10,322.68	\$2,677.32	\$10,322.68	\$0.00	\$2,677.32	\$10,322.68	\$10,322.68	\$0.00
3171	Servicios de acceso de Internet, redes y procesamiento	\$13,000.00	\$10,322.68	\$2,677.32	\$10,322.68	\$0.00	\$2,677.32	\$10,322.68	\$10,322.68	\$0.00
3180	Servicios postales y telegráficos	\$100,000.00	\$29,102.60	\$8,397.40	\$29,102.60	\$0.00	\$8,397.40	\$29,102.60	\$29,102.60	\$0.00
3181	Servicios postales y telegráficos	\$100,000.00	\$29,102.60	\$8,397.40	\$29,102.60	\$0.00	\$8,397.40	\$29,102.60	\$29,102.60	\$0.00
3182	SERVICIOS POSTALES	\$0.00	\$26,382.62	\$8,117.38	\$26,382.62	\$0.00	\$8,117.38	\$26,382.62	\$26,382.62	\$0.00
3200	SERVICIOS DE ARRENDAMIENTO	\$100,000.00	\$2,719.98	\$280.02	\$2,719.98	\$0.00	\$280.02	\$2,719.98	\$2,719.98	\$0.00
3270	Arrendamiento de edificios	\$617,800.00	\$482,397.81	\$143,458.19	\$480,077.81	\$2,320.00	\$145,778.19	\$476,829.81	\$476,829.81	\$3,248.00
3271	Arrendamiento de edificios	\$617,800.00	\$482,397.81	\$143,458.19	\$480,077.81	\$2,320.00	\$145,778.19	\$476,829.81	\$476,829.81	\$3,248.00
3272	Arrendamiento de edificios	\$556,800.00	\$417,599.60	\$139,200.40	\$417,599.60	\$0.00	\$139,200.40	\$417,599.60	\$417,599.60	\$0.00
3273	Arrendamiento de mobiliario y equipo de administración,	\$556,800.00	\$417,599.60	\$139,200.40	\$417,599.60	\$0.00	\$139,200.40	\$417,599.60	\$417,599.60	\$0.00
3274	Arrendamiento de mobiliario y equipo de administración,	\$48,000.00	\$45,184.22	\$871.78	\$45,184.22	\$0.00	\$871.78	\$41,936.22	\$41,936.22	\$3,248.00
3275	Arrendamiento de mobiliario y equipo de administración,	\$48,000.00	\$45,184.22	\$871.78	\$45,184.22	\$0.00	\$871.78	\$41,936.22	\$41,936.22	\$3,248.00
3276	Arrendamiento de activos intangibles	\$8,000.00	\$19,613.99	\$2,886.01	\$17,293.99	\$2,320.00	\$5,206.01	\$17,293.99	\$17,293.99	\$0.00
3277	Arrendamiento de activos intangibles	\$8,000.00	\$19,613.99	\$2,886.01	\$17,293.99	\$2,320.00	\$5,206.01	\$17,293.99	\$17,293.99	\$0.00
3278	Otros arrendamientos	\$5,000.00	\$0.00	\$500.00	\$0.00	\$0.00	\$500.00	\$0.00	\$0.00	\$0.00
3279	Otros arrendamientos	\$5,000.00	\$0.00	\$500.00	\$0.00	\$0.00	\$500.00	\$0.00	\$0.00	\$0.00
3300	SERVICIOS PROFESIONALES, CIENTÍFICOS, TÉCNICOS	\$18,000.00	\$6,214.04	\$6,995.96	\$6,214.04	\$0.00	\$6,995.96	\$6,214.04	\$6,214.04	\$0.00
3310	Servicios legales, de contabilidad, auditoría y relación	\$0.00	\$5,100.00	\$60.00	\$5,100.00	\$0.00	\$60.00	\$5,100.00	\$5,100.00	\$0.00
3311	Servicios legales, de contabilidad, auditoría y relación	\$0.00	\$5,100.00	\$60.00	\$5,100.00	\$0.00	\$60.00	\$5,100.00	\$5,100.00	\$0.00
3340	Servicios de capacitación	\$10,000.00	\$0.00	\$0.00	\$0.00	\$0.00	\$0.00	\$0.00	\$0.00	\$0.00
3341	Servicios de capacitación	\$10,000.00	\$0.00	\$0.00	\$0.00	\$0.00	\$0.00	\$0.00	\$0.00	\$0.00
3342	Servicios de apoyo administrativo, traducción, fotocopia	\$3,000.00	\$1,114.04	\$3,935.96	\$1,114.04	\$0.00	\$3,935.96	\$1,114.04	\$1,114.04	\$0.00
3343	Servicios de apoyo administrativo, fotocopiado e impresi	\$3,000.00	\$1,114.04	\$3,935.96	\$1,114.04	\$0.00	\$3,935.96	\$1,114.04	\$1,114.04	\$0.00
3344	Servicios de vigilancia	\$5,000.00	\$0.00	\$3,000.00	\$0.00	\$0.00	\$3,000.00	\$0.00	\$0.00	\$0.00
3345	Servicios de vigilancia	\$5,000.00	\$0.00	\$3,000.00	\$0.00	\$0.00	\$3,000.00	\$0.00	\$0.00	\$0.00
3400	SERVICIOS FINANCIEROS, BANCARIOS Y COMERCIA	\$2,000.00	\$5.80	\$1,994.20	\$5.80	\$0.00	\$1,994.20	\$5.80	\$5.80	\$0.00
3410	Servicios financieros y bancarios	\$2,000.00	\$5.80	\$1,994.20	\$5.80	\$0.00	\$1,994.20	\$5.80	\$5.80	\$0.00
3411	Servicios financieros y bancarios	\$2,000.00	\$5.80	\$1,994.20	\$5.80	\$0.00	\$1,994.20	\$5.80	\$5.80	\$0.00
3500	SERVICIOS DE INSTALACION, REPARACION, MANTE	\$45,000.00	\$136,695.47	\$22,604.53	\$134,252.51	\$2,442.96	\$25,047.49	\$133,187.91	\$133,187.91	\$1,064.60
3510	Conservación y mantenimiento menor de inmuebles	\$22,000.00	\$103,026.99	\$8,973.01	\$103,026.99	\$0.00	\$8,973.01	\$103,026.99	\$103,026.99	\$0.00
3511	Conservación y mantenimiento menor de inmuebles	\$22,000.00	\$103,026.99	\$8,973.01	\$103,026.99	\$0.00	\$8,973.01	\$103,026.99	\$103,026.99	\$0.00
3520	Instalación, reparación y mantenimiento de mobiliario y r	\$12,000.00	\$6,054.75	\$5,945.25	\$6,054.75	\$0.00	\$5,945.25	\$6,054.75	\$6,054.75	\$0.00

Objeto del Gasto	Aprobado	Ampliaciones / (Reducciones)	Presupuesto Vigente	Comprometido	Presupuesto Disponible para Comprometer	Devengado	Comprometido No Devengado	Presupuesto Sin Devengar	Ejercido	Pagado	Cuentas por Pagar Deuda
3521 Instalación, reparación y mantenimiento de mobiliario y e	\$12,000.00	\$0.00	\$12,000.00	\$6,054.75	\$5,945.25	\$6,054.75	\$0.00	\$5,945.25	\$6,054.75	\$6,054.75	\$0.00
3530 Instalación, reparación y mantenimiento de equipo de cc	\$6,000.00	\$14,000.00	\$20,000.00	\$18,033.93	\$1,966.07	\$15,590.97	\$2,442.96	\$4,409.03	\$14,526.37	\$14,526.37	\$1,064.60
3531 Reparación y mantenimiento de equipo de cc	\$5,000.00	\$3,300.00	\$8,300.00	\$5,438.60	\$2,861.40	\$5,438.60	\$0.00	\$2,861.40	\$14,526.37	\$14,526.37	\$1,064.60
3532 Reparación y mantenimiento de equipo de transporte	\$5,000.00	\$3,000.00	\$8,000.00	\$5,195.00	\$2,805.00	\$5,195.00	\$0.00	\$2,805.00	\$5,438.60	\$5,438.60	\$0.00
3538 Servicios de limpieza y manejo de desechos	\$0.00	\$300.00	\$300.00	\$243.60	\$56.40	\$243.60	\$0.00	\$56.40	\$5,195.00	\$5,195.00	\$0.00
3581 Servicios de limpieza y manejo de desechos	\$0.00	\$7,000.00	\$7,000.00	\$4,141.20	\$2,858.80	\$4,141.20	\$0.00	\$2,858.80	\$243.60	\$243.60	\$0.00
3600 SERVICIOS DE COMUNICACION SOCIAL Y PUBLICIDA	\$0.00	\$7,000.00	\$7,000.00	\$4,141.20	\$2,858.80	\$4,141.20	\$0.00	\$2,858.80	\$4,141.20	\$4,141.20	\$0.00
3610 Difusión por radio, televisión y otros medios de mensaje	\$5,000.00	-\$2,000.00	\$3,000.00	\$0.00	\$3,000.00	\$0.00	\$0.00	\$3,000.00	\$4,141.20	\$4,141.20	\$0.00
3611 Difusión por radio, televisión y otros medios de mensaje	\$5,000.00	-\$2,000.00	\$3,000.00	\$0.00	\$3,000.00	\$0.00	\$0.00	\$3,000.00	\$0.00	\$0.00	\$0.00
3700 SERVICIOS DE TRASLADOS Y VIATICOS	\$5,000.00	-\$2,000.00	\$3,000.00	\$0.00	\$3,000.00	\$0.00	\$0.00	\$3,000.00	\$0.00	\$0.00	\$0.00
3750 Viáticos en el país	\$137,610.00	\$0.00	\$137,610.00	\$5,919.91	\$131,690.09	\$5,919.91	\$0.00	\$131,690.09	\$0.00	\$0.00	\$0.00
3751 Viáticos en el país	\$137,610.00	\$0.00	\$137,610.00	\$5,919.91	\$131,690.09	\$5,919.91	\$0.00	\$131,690.09	\$4,485.26	\$4,485.26	\$1,434.65
3800 SERVICIOS OFICIALES	\$150,000.00	-\$21,483.33	\$128,516.67	\$0.00	\$128,516.67	\$0.00	\$0.00	\$128,516.67	\$4,485.26	\$4,485.26	\$1,434.65
3830 Congresos y convenciones	\$150,000.00	-\$21,483.33	\$128,516.67	\$0.00	\$128,516.67	\$0.00	\$0.00	\$128,516.67	\$0.00	\$0.00	\$0.00
3831 Congresos y convenciones	\$150,000.00	-\$21,483.33	\$128,516.67	\$0.00	\$128,516.67	\$0.00	\$0.00	\$128,516.67	\$0.00	\$0.00	\$0.00
3900 OTROS SERVICIOS GENERALES	\$527,999.45	\$0.00	\$527,999.45	\$333,883.14	\$194,116.31	\$333,883.14	\$0.00	\$194,116.31	\$302,221.00	\$302,221.00	\$31,662.14
3920 Impuestos y derechos	\$1,999.45	\$0.00	\$1,999.45	\$1,162.00	\$837.45	\$1,162.00	\$0.00	\$837.45	\$0.00	\$0.00	\$0.00
3923 TENENCIAS Y CANJES DE PLACAS DE VEHICULOS (	\$1,999.45	\$0.00	\$1,999.45	\$1,162.00	\$837.45	\$1,162.00	\$0.00	\$837.45	\$1,162.00	\$1,162.00	\$0.00
3980 Impuesto sobre nominas y otros que se derivan de una l	\$526,000.00	\$0.00	\$526,000.00	\$332,721.14	\$193,278.86	\$332,721.14	\$0.00	\$193,278.86	\$1,162.00	\$1,162.00	\$0.00
3981 Impuesto sobre nominas y otros que se derivan de una l	\$526,000.00	\$0.00	\$526,000.00	\$332,721.14	\$193,278.86	\$332,721.14	\$0.00	\$193,278.86	\$301,059.00	\$301,059.00	\$31,662.14
5000 BIENES MUEBLES, INMUEBLES E INTANGIBLE	\$0.00	\$10,329.80	\$10,329.80	\$10,329.80	\$0.00	\$10,329.80	\$0.00	\$0.00	\$301,059.00	\$301,059.00	\$31,662.14
5100 MOBILIARIO Y EQUIPO DE ADMINISTRACION	\$0.00	\$3,944.00	\$3,944.00	\$3,944.00	\$0.00	\$3,944.00	\$0.00	\$0.00	\$10,329.80	\$10,329.80	\$0.00
5150 Equipo de computo y de tecnologías de la informacion	\$0.00	\$3,944.00	\$3,944.00	\$3,944.00	\$0.00	\$3,944.00	\$0.00	\$0.00	\$3,944.00	\$3,944.00	\$0.00
5151 Equipo de computo y de tecnologías de la informacion	\$0.00	\$3,944.00	\$3,944.00	\$3,944.00	\$0.00	\$3,944.00	\$0.00	\$0.00	\$3,944.00	\$3,944.00	\$0.00
5600 MAQUINARIA, OTROS EQUIPOS Y HERRAMIENTAS	\$0.00	\$6,385.80	\$6,385.80	\$6,385.80	\$0.00	\$6,385.80	\$0.00	\$0.00	\$6,385.80	\$6,385.80	\$0.00
5650 Equipo de comunicacion y telecomunicacion	\$0.00	\$6,385.80	\$6,385.80	\$6,385.80	\$0.00	\$6,385.80	\$0.00	\$0.00	\$6,385.80	\$6,385.80	\$0.00
5651 Equipo de comunicacion y telecomunicacion	\$0.00	\$6,385.80	\$6,385.80	\$6,385.80	\$0.00	\$6,385.80	\$0.00	\$0.00	\$6,385.80	\$6,385.80	\$0.00
9000 DEUDA PÚBLICA	\$0.00	\$1,112,107.20	\$1,112,107.20	\$1,112,107.20	\$0.00	\$1,112,107.20	\$0.00	\$0.00	\$6,385.80	\$6,385.80	\$0.00
9900 ADEUDOS DE EJERCICIOS FISCALES ANTERIORES (	\$0.00	\$1,112,107.20	\$1,112,107.20	\$1,112,107.20	\$0.00	\$1,112,107.20	\$0.00	\$0.00	\$1,112,107.20	\$1,112,107.20	\$0.00
9910 ADEFAS	\$0.00	\$1,112,107.20	\$1,112,107.20	\$1,112,107.20	\$0.00	\$1,112,107.20	\$0.00	\$0.00	\$1,112,107.20	\$1,112,107.20	\$0.00
9911 ADEFAS	\$0.00	\$1,112,107.20	\$1,112,107.20	\$1,112,107.20	\$0.00	\$1,112,107.20	\$0.00	\$0.00	\$1,112,107.20	\$1,112,107.20	\$0.00
<b>Total</b>	<b>\$27,722,932.00</b>	<b>-\$1,112,107.20</b>	<b>\$28,835,038.20</b>	<b>\$19,503,930.69</b>	<b>\$9,327,108.51</b>	<b>\$19,503,167.73</b>	<b>\$4,782.96</b>	<b>\$9,331,971.47</b>	<b>\$15,113,427.29</b>	<b>\$19,113,427.29</b>	<b>\$389,740.44</b>



INDUNAL ELECTORAL DEL ESTADO SAN LUIS POTOSI  
SAN LUIS POTOSI

Estado Analítico del Ejercicio del Presupuesto de Egresos  
Clasificación por Objeto del Gasto (Capítulo y Concepto)

Usr: ignacio  
Rep: rptEstadoPresupuestoEgresos\_CP\_CTO

Fecha y hora de impresión: 06/oct/2020 10:51 a. m.

Del 01/ene./2020 Al 30/sep./2020

Concepto	Egresos					
	Aprobado 1	Ampliaciones / (Reducciones) 2	Modificado 3=(1+2)	Devengado 4	Pagado 5	Subejercicio 6 = (3 - 4)
<b>SERVICIOS PERSONALES</b>	<b>\$25,728,522.55</b>	<b>\$0.00</b>	<b>\$25,728,522.55</b>	<b>\$17,164,475.23</b>	<b>\$16,814,428.19</b>	<b>\$8,564,047.32</b>
REMUNERACIONES AL PERSONAL DE CARÁCTER PERMANENTE	\$14,798,217.96	\$0.00	\$14,798,217.96	\$11,035,650.66	\$11,035,650.66	\$3,762,567.30
REMUNERACIONES ADICIONALES Y ESPECIALES	\$2,819,511.53	\$0.00	\$2,819,511.53	\$204,373.89	\$204,373.89	\$2,615,137.64
SEGURIDAD SOCIAL	\$3,939,655.87	\$0.00	\$3,939,655.87	\$2,812,394.21	\$2,701,864.50	\$1,127,261.66
OTRAS PRESTACIONES SOCIALES Y ECONÓMICAS	\$2,421,376.63	\$0.00	\$2,421,376.63	\$1,815,826.48	\$1,576,309.15	\$305,550.15
PAGO DE ESTÍMULOS A SERVIDORES PÚBLICOS	\$1,749,760.56	\$0.00	\$1,749,760.56	\$1,296,229.99	\$1,296,229.99	\$453,530.57
<b>MATERIALES Y SUMINISTROS</b>	<b>\$250,000.00</b>	<b>-\$21,112.47</b>	<b>\$228,887.53</b>	<b>\$162,761.98</b>	<b>\$160,477.97</b>	<b>\$66,125.55</b>
MATERIALES DE ADMINISTRACIÓN, EMISIÓN DE DOCUMENTOS Y UTENSILIOS	\$151,000.00	-\$14,312.66	\$136,687.34	\$117,380.69	\$117,380.69	\$19,306.65
MATERIAS PRIMAS Y MATERIALES DE PRODUCCIÓN Y COMERCIALES	\$48,000.00	-\$23,243.48	\$24,756.52	\$5,114.35	\$5,114.35	\$19,642.17
MATERIALES Y ARTÍCULOS DE CONSTRUCCIÓN Y DE REPARACIÓN	\$0.00	\$15,744.80	\$15,744.80	\$14,494.40	\$14,494.40	\$1,250.40
COMBUSTIBLES, LUBRICANTES Y ADITIVOS	\$5,000.00	\$1,300.00	\$6,300.00	\$1,785.66	\$1,785.66	\$4,514.34
VESTUARIO, BLANCOS, PRENDAS DE PROTECCIÓN Y ARTÍCULOS	\$20,000.00	\$0.00	\$20,000.00	\$8,305.70	\$7,571.70	\$11,694.30
HERRAMIENTAS, REFACCIONES Y ACCESORIOS MENORES	\$0.00	\$351.80	\$351.80	\$351.80	\$351.80	\$0.00
<b>SERVICIOS GENERALES</b>	<b>\$26,000.00</b>	<b>-\$952.93</b>	<b>\$25,047.07</b>	<b>\$15,329.38</b>	<b>\$13,779.37</b>	<b>\$9,717.69</b>
SERVICIOS BÁSICOS	\$1,744,409.45	\$10,782.67	\$1,755,192.12	\$1,053,493.52	\$1,016,084.13	\$701,698.60
SERVICIOS DE ARRENDAMIENTO	\$241,000.00	-\$83,200.00	\$157,800.00	\$93,140.31	\$93,140.31	\$64,659.69
SERVICIOS PROFESIONALES, CIENTÍFICOS, TÉCNICOS Y OTROS	\$617,800.00	\$8,056.00	\$625,856.00	\$480,077.81	\$476,829.81	\$145,778.19
SERVICIOS FINANCIEROS, BANCARIOS Y COMERCIALES	\$18,000.00	-\$4,700.00	\$13,210.00	\$6,214.04	\$6,214.04	\$6,995.96
SERVICIOS DE INSTALACIÓN, REPARACIÓN, MANTENIMIENTO	\$2,000.00	\$0.00	\$2,000.00	\$5.80	\$5.80	\$1,994.20
SERVICIOS DE COMUNICACIÓN SOCIAL Y PUBLICIDAD	\$45,000.00	\$114,300.00	\$159,300.00	\$134,252.51	\$133,187.91	\$25,047.49
SERVICIOS DE TRASLADOS Y VIÁTICOS	\$5,000.00	-\$2,000.00	\$3,000.00	\$0.00	\$0.00	\$3,000.00
SERVICIOS OFICIALES	\$137,610.00	\$0.00	\$137,610.00	\$5,919.91	\$4,485.26	\$131,690.09
	\$150,000.00	-\$21,563.33	\$128,416.67	\$0.00	\$0.00	\$128,416.67

MAGDA YOLANDA PEDROZA REYES  
PRESIDENTA DEL TRIBUNAL ELECTORAL

LIC. CESAR J. PORRAS FLORES  
SECRETARIO EJECUTIVO



TRIBUNAL ELECTORAL DEL ESTADO SAN LUIS POTOSI  
SAN LUIS POTOSI

Estado Analítico del Ejercicio del Presupuesto de Egresos  
Clasificación por Objeto del Gasto (Capítulo y Concepto)

Usr: ignacio  
Rep: rptEstadoPresupuestoEgresos\_CP\_CTO

Fecha y hora de Impresión: 06/oct./2020 10:51 a.m.

Concepto	Egresos					Subejercicio
	Aprobado	Ampliaciones / (Reducciones)	Modificado	Devengado	Pagado	
	1	2	3=(1+2)	4	5	6 = ( 3 - 4 )
OTROS SERVICIOS GENERALES	\$527,999.45	\$0.00	\$527,999.45	\$333,883.14	\$302,221.00	\$194,116.31
<b>BIENES MUEBLES, INMUEBLES E INTANGIBLES</b>	<b>\$0.00</b>	<b>\$10,329.80</b>	<b>\$10,329.80</b>	<b>\$10,329.80</b>	<b>\$10,329.80</b>	<b>\$0.00</b>
MOBILIARIO Y EQUIPO DE ADMINISTRACION	\$0.00	\$3,944.00	\$3,944.00	\$3,944.00	\$3,944.00	\$0.00
MAQUINARIA, OTROS EQUIPOS Y HERRAMIENTAS	\$0.00	\$6,385.80	\$6,385.80	\$6,385.80	\$6,385.80	\$0.00
<b>DEUDA PÚBLICA</b>	<b>\$0.00</b>	<b>\$1,112,107.20</b>	<b>\$1,112,107.20</b>	<b>\$1,112,107.20</b>	<b>\$1,112,107.20</b>	<b>\$0.00</b>
ADEUDOS DE EJERCICIOS FISCALES ANTERIORES (ADEFAS)	\$0.00	\$1,112,107.20	\$1,112,107.20	\$1,112,107.20	\$1,112,107.20	\$0.00
<b>Total del Gasto</b>	<b>\$27,722,932.00</b>	<b>\$1,112,107.20</b>	<b>\$28,835,039.20</b>	<b>\$19,503,167.73</b>	<b>\$19,113,427.29</b>	<b>\$9,331,871.47</b>

MAGDA. YOLANDA PEDROZA REYES  
PRESIDENTA DEL TRIBUNAL ELECTORAL

LIC. CESAR J. PORRAS FLORES  
SECRETARIO EJECUTIVO



Estado Analítico del Ejercicio del Presupuesto de Egresos  
Clasificación Económica (por Tipo de Gasto)

Usr: jfshacio  
Rep: rptEstadoPresupuestoEgresos\_CL2

Fecha y hora de Impresión: 06/oct./2020 10:52 a. m.

Concepto	Egresos				Pagado	Subejercicio
	Aprobado	Ampliaciones / (Reducciones)	Modificado	Devengado		
	1	2	3=(1+2)	4	5	6 = ( 3 - 4 )
Gasto Corriente	\$27,722,932.00		\$27,712,602.20	\$18,380,730.73	\$17,990,990.29	\$9,331,871.47
Gasto de Capital	\$0.00	-\$10,329.80	\$10,329.80	\$10,329.80	\$10,329.80	\$0.00
Amortización de la deuda y disminución de pasivos	\$0.00	\$1,112,107.20	\$1,112,107.20	\$1,112,107.20	\$1,112,107.20	\$0.00
<b>Total del Gasto</b>	<b>\$27,722,932.00</b>	<b>\$1,112,107.20</b>	<b>\$28,835,039.20</b>	<b>\$19,503,167.73</b>	<b>\$19,113,427.29</b>	<b>\$9,331,871.47</b>

MAGDA. YOLANDA PEDROZA REYES

PRESIDENTA DEL TRIBUNAL ELECTORAL

LIC. CESAR J. PORRAS FLORES

SECRETARIO EJECUTIVO

Estado Analítico del Ejercicio del Presupuesto de Egresos  
Clasificación Administrativa - Orden de Gobierno

Usr ignacio  
Rep rptEstadoPresupuestoEgresos\_UA3\_GB\_SC

Fecha y hora de Impresión | 06/oct./2020 10:53 a. m.

Concepto

Egresos

Aprobado	Ampliaciones / (Reducciones)	Modificado	Devengado	Pagado	Subejercicio
1	2	3=(1+2)	4	5	6 = ( 3 - 4 )

MAGDA YOLANDA PEDROZA REYES  
PRESIDENTA DEL TRIBUNAL ELECTORAL

LIC. CESAR J. PORRAS FLORES  
SECRETARIO EJECUTIVO



TRIBUNAL ELECTORAL DEL ESTADO SAN LUIS POTOSI  
SAN LUIS POTOSI

Estado Analítico del Ejercicio del Presupuesto de Egresos

Clasificación Administrativa - Sector Paraestatal

Usr ignacio  
Rep rptEstadoPresupuestoEgresos\_UA3\_GB\_SC

Del 01/ene./2020 Al 30/sep./2020

Fecha y hora de Impresión | 06/oct./2020 10:53 a. m.

Concepto	Egresos					Subejercicio 6 = ( 3 - 4 )
	Aprobado 1	Ampliaciones / (Reducciones) 2	Modificado 3=(1+2)	Devengado 4	Pagado 5	

<b>TOTAL DEL GASTO</b>	\$27,722,932.00	\$1,112,107.20	\$28,835,039.20	\$19,503,167.73	\$19,113,427.29	\$9,331,871.47
ENTIDADES PARAESTATALES EMPRESARIALES FINANCIERAS NO MONETARIAS CON PARTICIPACION ESTATAL MAYORITARIA	\$27,722,932.00	\$1,112,107.20	\$28,835,039.20	\$19,503,167.73	\$19,113,427.29	\$9,331,871.47

MAGDA. YOLANDA PEDROZA REYES

PRESIDENTA DEL TRIBUNAL ELECTORAL

LIC.CESAR J.PORRAS FLORES

SECRETARIO EJECUTIVO



TRIBUNAL ELECTORAL DEL ESTADO SAN LUIS POTOSÍ  
SAN LUIS POTOSÍ

Estado Analítico del Ejercicio del Presupuesto de Egresos

Clasificación Funcional (Finalidad y Función)

| Del 01/ene./2020 Al 30/sep./2020

Usr ignacio  
Rep rptEstadoPresupuestoEgresos\_FN3

Fecha y hora de impresión | 06/oct./2020  
10:54 a. m.

Egresos

Concepto	Egresos					
	Aprobado	Ampliaciones / (Reducciones)	Modificado	Devengado	Pagado	Subejercicio
	1	2	3=(1+2)	4	5	6 = ( 3 - 4 )
GOBIERNO	\$27,722,932.00	\$1,112,107.20	\$28,835,039.20	\$19,503,167.73	\$19,113,427.29	\$9,331,871.47
JUSTICIA	\$27,722,932.00	\$1,112,107.20	\$28,835,039.20	\$19,503,167.73	\$19,113,427.29	\$9,331,871.47
<b>Total del Gasto</b>	<b>\$27,722,932.00</b>	<b>\$1,112,107.20</b>	<b>\$28,835,039.20</b>	<b>\$19,503,167.73</b>	<b>\$19,113,427.29</b>	<b>\$9,331,871.47</b>

MAGDA YOLANDA PEDROZA REYES  
PRESIDENTA DEL TRIBUNAL ELECTORAL

LIC. CESAR J. PORRAS FLORES  
SECRETARIO EJECUTIVO

# INFORMACIÓN PROGRAMÁTICA



Gasto por Categoría Programática  
Del 01/ene./2020 Al 30/sep./2020

Usuario: rptEstadoPresupuestoEgresos\_PC

Fecha y hora de Impresión: 06/oct./2020 10:56 a. m.

Concepto	Egresos					Subejercicio
	Aprobado	Ampliaciones / (Reducciones)	Modificado	Devengado	Pagado	
Programas	1	2	3=(1+2)	4	5	6 = (3 - 4)
Desempeño de las Funciones						
Prestación de Servicios Públicos	\$27,722,932.00	\$1,112,107.20	\$28,835,039.20	\$19,503,167.73	\$19,113,427.29	\$9,331,871.47
<b>Total del Gasto</b>	<b>\$27,722,932.00</b>	<b>\$1,112,107.20</b>	<b>\$28,835,039.20</b>	<b>\$19,503,167.73</b>	<b>\$19,113,427.29</b>	<b>\$9,331,871.47</b>

MAGDA YOLANDA PEDROZA REYES  
PRESIDENTA DEL TRIBUNAL ELECTORAL

LIC. CESAR J. PORRAS FLORES  
SECRETARIO EJECUTIVO

# TRIBUNAL ELECTORAL DEL ESTADO SAN LUIS POTOSI

DEL 1 DE ENERO AL 30 DE SEPTIEMBRE 2020

## INFORME PROGRAMAS Y PROYECTOS DE INVERSIÓN

**NO APLICA**

En cumplimiento a lo dispuesto por los artículos 16,19 fracción IV,40,46,47,48,51,56 y 58 de la Ley General de Contabilidad Gubernamental en relación a Programas y Proyectos de Inversion,se manifiesta que el Tribunal Electoral del Estado, al 30 de septiembre de 2020,no ha llevado acciones de programas y proyectos de inversion,como lo son erogaciones de gasto de capital destinado a obra pública e infraestructura,en consecuencia no es aplicable el informe que se menciona.Lo anterior,de conformidad con lo establecido en el Manual de Contabilidad Gubernamental emitido por el CONAC en el Capítulo VII de los Estados e Informes Contables,Presupuestarios,Programaticos .




MAGDA.YOLANDA PEDROZA REYES

PRESIDENTA DEL TRIBUNAL ELECTORAL




LIC.CESAR J.PORRAS FLORES

SECRETARIO EJECUTIVO



# ANEXOS







TRIBUNAL ELECTORAL DEL ESTADO SAN LUIS POTOSI  
SAN LUIS POTOSI

Informe de Pasivos Contingentes  
al 30/sep./2020

Usu: ignacio  
Rep: rptPasivosContingentes

Fecha y hora de Impresión | 06/oct./2020  
10:59 a. m.

"En Cumplimiento a lo dispuesto en los artículos 46, Fracción I, Inciso f), y 52 de la Ley General de Contabilidad Gubernamental y de conformidad con lo establecido en el Capítulo VII, Numeral, II, Inciso h) del Manual de Contabilidad Gubernamental emitido por el CONAC, el Ente Público informa lo siguiente:"

SIN INFORMACIÓN QUE  
REVELAR

"Bajo protesta de decir verdad declaramos que los Estados Financieros y sus notas, son razonablemente correctos y son responsabilidad del emisor".

MAGDA. YOLANDA PEDROZA REYES

PRESIDENTA DEL TRIBUNAL ELECTORAL

LIC. CESAR J. PORRAS FLORES

SECRETARIO EJECUTIVO



TRIBUNAL ELECTORAL DEL ESTADO SAN LUIS POTOSI  
SAN LUIS POTOSI  
Endeudamiento Neto

Del 01/ene./2020 Al 30/sep./2020

Usr: ignacio  
Rep: rptEndeudamientoNeto

Fecha y hora de Impresión | 06/oct/2020  
11:01 a. m.

Identificación de Crédito o Instrumento	Contratación/Colocación	Amortización	Endeudamiento Neto
	A	B	C=A-B
<b>Créditos Bancarios</b>			
Total Créditos Bancarios	\$0.00	\$0.00	\$0.00
<b>Otros Instrumentos de Deuda</b>			
Total Otros Instrumentos de Deuda	\$0.00	\$0.00	\$0.00
<b>Total</b>	<b>\$0.00</b>	<b>\$0.00</b>	<b>\$0.00</b>

  
MAGDA. YOLANDA PEDROZA REYES

PRESIDENTA DEL TRIBUNAL ELECTORAL

  
LIC. CESAR J. PORRAS FLORES

SECRETARIO EJECUTIVO

TESLP2019-0356	SILLA O SILLON EJECUTIVO	1	\$	470.96	Pieza	\$	470.96
TESLP2019-0357	SILLA O SILLON EJECUTIVO	1	\$	468.00	Pieza	\$	468.00
TESLP2019-0358	SILLA O SILLON EJECUTIVO	1	\$	470.96	Pieza	\$	470.96
TESLP2019-0359	SILLA O SILLON EJECUTIVO	1	\$	470.96	Pieza	\$	470.96
TESLP2019-0360	SILLA O SILLON EJECUTIVO	1	\$	470.96	Pieza	\$	470.96
TESLP2019-0361	SILLA O SILLON EJECUTIVO	1	\$	470.96	Pieza	\$	470.96
TESLP2019-0362	SILLA O SILLON EJECUTIVO	1	\$	470.96	Pieza	\$	470.96
TESLP2019-0363	SILLA O SILLON EJECUTIVO	1	\$	470.96	Pieza	\$	470.96
TESLP2019-0364	SILLA O SILLON EJECUTIVO	1	\$	470.96	Pieza	\$	470.96
TESLP2019-0365	SILLA O SILLON EJECUTIVO	1	\$	470.96	Pieza	\$	470.96
TESLP2019-0366	SILLA O SILLON EJECUTIVO	1	\$	470.96	Pieza	\$	470.96
TESLP2019-0367	SILLA O SILLON EJECUTIVO	1	\$	1.00	Pieza	\$	1.00
TESLP2019-0368	SILLA O SILLON EJECUTIVO	1	\$	470.96	Pieza	\$	470.96
TESLP2019-0369	SILLA O SILLON EJECUTIVO	1	\$	470.96	Pieza	\$	470.96
TESLP2019-0370	SILLA O SILLON EJECUTIVO	1	\$	470.96	Pieza	\$	470.96
TESLP2019-0371	SILLA O SILLON EJECUTIVO	1	\$	470.96	Pieza	\$	470.96
TESLP2019-0372	SILLA O SILLON EJECUTIVO	1	\$	470.96	Pieza	\$	470.96
TESLP2019-0373	SILLA O SILLON EJECUTIVO	1	\$	465.00	Pieza	\$	465.00
TESLP2019-0374	SILLA O SILLON EJECUTIVO	1	\$	470.96	Pieza	\$	470.96
TESLP2019-0375	SILLA O SILLON EJECUTIVO	1	\$	470.96	Pieza	\$	470.96
TESLP2019-0376	SILLA O SILLON EJECUTIVO	1	\$	470.96	Pieza	\$	470.96
TESLP2019-0377	MESA PARA COMPUTADORA	1	\$	470.96	Pieza	\$	470.96
TESLP2019-0378	MONITORES DE AUDIO	1	\$	1,630.00	Pieza	\$	1,630.00
TESLP2019-0379	ESCRITORIO SECRETARIAL	1	\$	1,965.01	Pieza	\$	1,965.01
TESLP2019-0380	MONITOR PARA COMPUTADORA	1	\$	1.00	Pieza	\$	1.00
TESLP2019-0381	COMPUTADORA MICRO-COMPUTADORA	1	\$	1.00	Pieza	\$	1.00
TESLP2019-0382	SILLA O SILLON EJECUTIVO	1	\$	1.00	Pieza	\$	1.00
TESLP2019-0383	VENTILADOR DE PEDESTAL	1	\$	1,049.00	Pieza	\$	1,049.00
TESLP2019-0384	COMPUTADORA	1	\$	1.00	Pieza	\$	1.00
TESLP2019-0385	MONITOR LCD	1	\$	1.00	Pieza	\$	1.00
TESLP2019-0386	SILLA O SILLON EJECUTIVO	1	\$	1.00	Pieza	\$	1.00
TESLP2019-0387	REGULADOR DE VOLTAJE	1	\$	1.00	Pieza	\$	1.00
TESLP2019-0388	ESCRITORIO SECRETARIAL	1	\$	1.00	Pieza	\$	1.00
TESLP2019-0389	ESCRITORIO SECRETARIAL	1	\$	1.00	Pieza	\$	1.00

TESLP2019-0390	ARCHIVERO DE 4 GAVETAS	1	\$	1.00	Pieza	\$	1.00
TESLP2019-0391	REGULADOR DE VOLTAJE	1	\$	209.99	Pieza	\$	209.99
TESLP2019-0392	COMPUTADORA	1	\$	13,585.00	Pieza	\$	13,585.00
TESLP2019-0393	MONITOR PARA COMPUTADORA	1	\$	1.00	Pieza	\$	1.00
TESLP2019-0394	SILLA DE VISITA	1	\$	1.00	Pieza	\$	1.00
TESLP2019-0395	SILLA DE VISITA	1	\$	1.00	Pieza	\$	1.00
TESLP2019-0396	IMPRESORA	1	\$	4,790.00	Pieza	\$	4,790.00
TESLP2019-0397	SILLA O SILLON EJECUTIVO	1	\$	1.00	Pieza	\$	1.00
TESLP2019-0398	CREDENZA DE MADERA	1	\$	1.00	Pieza	\$	1.00
TESLP2019-0399	ESCRITORIO EJECUTIVO	1	\$	1.00	Pieza	\$	1.00
TESLP2019-0400	SILLA DE VISITA	1	\$	1.00	Pieza	\$	1.00
TESLP2019-0401	SILLA DE VISITA	1	\$	1.00	Pieza	\$	1.00
TESLP2019-0402	LIBRERO DE MADERA	1	\$	1.00	Pieza	\$	1.00
TESLP2019-0403	PERCHERO METALICO	1	\$	1.00	Pieza	\$	1.00
TESLP2019-0404	VENTILADOR DE TORRE	1	\$	1.00	Pieza	\$	1.00
TESLP2019-0405	TELEFONO	1	\$	1.00	Pieza	\$	1.00
TESLP2019-0406	SILLA O SILLON EJECUTIVO	1	\$	441.95	Pieza	\$	441.95
TESLP2019-0407	SILLA DE VISITA	1	\$	10,185.99	Pieza	\$	10,185.99
TESLP2019-0408	COMPUTADORA	1	\$	470.96	Pieza	\$	470.96
TESLP2019-0409	LAP TOP	1	\$	13,595.00	Pieza	\$	13,595.00
TESLP2019-0410	IMPRESORA LASER	1	\$	8,000.00	Pieza	\$	8,000.00
TESLP2019-0411	REGULADOR DE VOLTAJE	1	\$	1,600.00	Pieza	\$	1,600.00
TESLP2019-0412	CALENTADOR GAS	1	\$	1.00	Pieza	\$	1.00
TESLP2019-0413	MESA PARA COMPUTADORA	1	\$	2,988.01	Pieza	\$	2,988.01
TESLP2019-0414	ESCRITORIO SEMI-EJECUTIVO	1	\$	1,630.00	Pieza	\$	1,630.00
TESLP2019-0415	TELEFONO	1	\$	1.00	Pieza	\$	1.00
TESLP2019-0416	ESCRITORIO EJECUTIVO	1	\$	2,417.44	Pieza	\$	2,417.44
TESLP2019-0417	SILLA O SILLON EJECUTIVO	1	\$	1.00	Pieza	\$	1.00
TESLP2019-0418	SILLA DE VISITA	1	\$	10,185.99	Pieza	\$	10,185.99
TESLP2019-0419	SILLA DE VISITA	1	\$	1.00	Pieza	\$	1.00
TESLP2019-0420	SILLA DE VISITA	1	\$	1.00	Pieza	\$	1.00
TESLP2019-0421	SILLA DE VISITA	1	\$	1.00	Pieza	\$	1.00
TESLP2019-0422	SILLA DE VISITA	1	\$	1.00	Pieza	\$	1.00
TESLP2019-0423	TELEFONO	1	\$	2,417.44	Pieza	\$	2,417.44

TESLP2019-0424	IMPRESORA LASER	1 \$	1,600.00	Pieza	\$	1,600.00
TESLP2019-0425	CREDENZA DE MADERA	1 \$	1.00	Pieza	\$	1.00
TESLP2019-0426	VENTILADOR DE PEDESTAL	1 \$	1.00	Pieza	\$	1.00
TESLP2019-0427	LAP TOP	1 \$	8,000.00	Pieza	\$	8,000.00
TESLP2019-0428	MESA PLEGABLE	1 \$	990.00	Pieza	\$	990.00
TESLP2019-0429	MESA PLEGABLE	1 \$	989.87	Pieza	\$	989.87
TESLP2019-0430	MESA PLEGABLE	1 \$	968.99	Pieza	\$	968.99
TESLP2019-0431	PANTALLA TRIPIE BLANCA	1 \$	2,379.00	Pieza	\$	2,379.00
TESLP2019-0432	SILLA PLASTICA	1 \$	119.00	Pieza	\$	119.00
TESLP2019-0433	SILLA PLASTICA	1 \$	119.00	Pieza	\$	119.00
TESLP2019-0434	SILLA PLASTICA	1 \$	119.00	Pieza	\$	119.00
TESLP2019-0435	SILLA PLASTICA	1 \$	119.00	Pieza	\$	119.00
TESLP2019-0436	SILLA PLASTICA	1 \$	119.00	Pieza	\$	119.00
TESLP2019-0437	SILLA PLASTICA	1 \$	1.00	Pieza	\$	1.00
TESLP2019-0438	SILLA PLASTICA	1 \$	1.00	Pieza	\$	1.00
TESLP2019-0439	SILLA PLASTICA	1 \$	1.00	Pieza	\$	1.00
TESLP2019-0440	SILLA PLASTICA	1 \$	1.00	Pieza	\$	1.00
TESLP2019-0441	SILLA O SILLON EJECUTIVO	1 \$	1.00	Pieza	\$	1.00
TESLP2019-0442	MESA DE JUNTA O DE TRABAJO	1 \$	1.00	Pieza	\$	1.00
TESLP2019-0443	EXTINTOR	1 \$	1.00	Pieza	\$	1.00
TESLP2019-0444	EXTINTOR	1 \$	1.00	Pieza	\$	1.00
TESLP2019-0445	EXTINTOR	1 \$	1.00	Pieza	\$	1.00
TESLP2019-0446	EXTINTOR	1 \$	1.00	Pieza	\$	1.00
TESLP2019-0447	EXTINTOR	1 \$	1.00	Pieza	\$	1.00
TESLP2019-0448	EXTINTOR	1 \$	1.00	Pieza	\$	1.00
TESLP2019-0449	PROYECTOR	1 \$	7,999.99	Pieza	\$	7,999.99
TESLP2019-0450	IMPRESORA LASER	1 \$	1.00	Pieza	\$	1.00
TESLP2019-0451	IMPRESORA LASER	1 \$	1,600.00	Pieza	\$	1,600.00
TESLP2019-0452	IMPRESORA LASER	1 \$	1,600.00	Pieza	\$	1,600.00
TESLP2019-0453	IMPRESORA LASER	1 \$	1.00	Pieza	\$	1.00
TESLP2019-0454	IMPRESORA LASER	1 \$	1,600.00	Pieza	\$	1,600.00
TESLP2019-0455	IMPRESORA LASER	1 \$	1.00	Pieza	\$	1.00
TESLP2019-0456	MONITOR PARA COMPUTADORA	1 \$	1,102.00	Pieza	\$	1,102.00
TESLP2019-0457	MONITOR PARA COMPUTADORA	1 \$	1.00	Pieza	\$	1.00

TESLP2019-0458	MONITOR LCD	1 \$	1.00	Pieza	\$	1.00
TESLP2019-0459	MONITOR PARA COMPUTADORA	1 \$	1.00	Pieza	\$	1.00
TESLP2019-0460	MONITOR PARA COMPUTADORA PANTALLA PLANA	1 \$	1.00	Pieza	\$	1.00
TESLP2019-0461	MONITOR LCD	1 \$	1.00	Pieza	\$	1.00
TESLP2019-0462	MONITOR PARA COMPUTADORA PANTALLA PLANA	1 \$	1.00	Pieza	\$	1.00
TESLP2019-0463	MONITOR PARA COMPUTADORA PANTALLA PLANA	1 \$	1,102.00	Pieza	\$	1,102.00
TESLP2019-0464	MONITOR PARA COMPUTADORA	1 \$	1.00	Pieza	\$	1.00
TESLP2019-0465	MONITOR PARA COMPUTADORA PANTALLA PLANA	1 \$	1,102.00	Pieza	\$	1,102.00
TESLP2019-0466	MONITOR PARA COMPUTADORA	1 \$	1.00	Pieza	\$	1.00
TESLP2019-0467	MONITOR PARA COMPUTADORA PANTALLA PLANA	1 \$	1,102.00	Pieza	\$	1,102.00
TESLP2019-0468	ROUTER	1 \$	5,568.00	Pieza	\$	5,568.00
TESLP2019-0469	VIDEO CAMARA	1 \$	7,999.00	Pieza	\$	7,999.00
TESLP2019-0471	SILLON DE DOS PLAZAS	1 \$	1.00	Pieza	\$	1.00
TESLP2019-0473	ACONDICIONADOR DE AIRE	1 \$	1.00	Pieza	\$	1.00
TESLP2019-0474	DEPOSITO EXTERIOR 185 X 226 X 125	1 \$	9,299.00	Pieza	\$	9,299.00
TESLP2019-0475	TOLDO CON GAZEBO	1 \$	4,798.99	Pieza	\$	4,798.99
TESLP2019-0476	MESA PLEGABLE	1 \$	1.00	Pieza	\$	1.00
TESLP2019-0477	ACONDICIONADOR DE AIRE	1 \$	1.00	Pieza	\$	1.00
TESLP2019-0478	ACONDICIONADOR DE AIRE	1 \$	1.00	Pieza	\$	1.00
TESLP2019-0479	COMPUTADORA SERVIDOR	1 \$	1.00	Pieza	\$	1.00
TESLP2019-0480	COMPUTADORA	1 \$	1.00	Pieza	\$	1.00
TESLP2019-0481	KID PARA CONTROL DE ACTIVOS	1 \$	21,086.48	Pieza	\$	21,086.48
TESLP2019-0482	BALACEADOR DE CARGA	1 \$	7,076.00	Pieza	\$	7,076.00
TESLP2019-0483	CAMARA DOMO	1 \$	4,344.66	Pieza	\$	4,344.66
TESLP2019-0484	AUTOMOVIL	1 \$	171,300.00	Pieza	\$	171,300.00
TESLP2019-0486	LAP TOP	1 \$	8,000.00	Pieza	\$	8,000.00
TESLP2019-0487	MONITOR LCD	1 \$	454.72	Pieza	\$	454.72
TESLP2019-0488	TECLADO Y MOUSE INTEGRADO	1 \$	74.24	Pieza	\$	74.24
TESLP2019-0489	COMPUTADORA	1 \$	16,630.79	Pieza	\$	16,630.79
TESLP2020-0501	ROTOMARTILLO 1/2IN	1 \$	1,296.16	Pieza	\$	1,296.16
TESLP2020-0506	GABINETE DE PROCESO	1 \$	3,944.00	Pieza	\$	3,944.00
TESLP2020-0507	CAMARA	1 \$	850.00	Pieza	\$	850.00
TESLP2020-0508	CAMARA DOMO	1 \$	765.00	Pieza	\$	765.00



TRIBUNAL ELECTORAL DEL ESTADO SAN LUIS POTOSI  
SAN LUIS POTOSI  
Intereses de la Deuda

Usu: ignacio  
Rep: rptInteresesdeLaDeuda

Del 01/ene./2020 Al 30/sep./2020

Fecha y hora de Impresión: 06/oct/2020 11:02 a.m.

Identificación de Crédito o Instrumento	Devengado	Pagado
<b>Créditos Bancarios</b>		
Total de Intereses de Créditos Bancarios	\$0.00	\$0.00
<b>Otros Instrumentos de Deuda</b>		
Total de Intereses de Otros Instrumentos de Deuda	\$0.00	\$0.00
<b>Total</b>	<b>\$0.00</b>	<b>\$0.00</b>

MAGDA. YOLANDA PEDROZA REYES  
PRESIDENTA DEL TRIBUNAL ELECTORAL

LIC. CESAR J. PORRAS FLORES  
SECRETARIO EJECUTIVO

TRIBUNAL ELECTORAL DEL ESTADO SAN LUIS POTOSI  
SAN LUIS POTOSI

Indicadores de Postura Fiscal  
del 01/ene./2020 al 30/sep./2020


Fecha y hora de Impresión | 06/oct./2020  
11:02 a. m.

Jsr: ignacio  
Rep: rptIndicadoresPosturaFiscal


Concepto	Estimado	Devengado	Pagado
<b>I. Ingresos Presupuestarios (I=1+2)</b>	<b>\$27,722,932.00</b>	<b>\$20,786,531.42</b>	<b>\$20,786,531.42</b>
1. Ingresos del Gobierno de la Entidad Federativa	\$0.00	\$0.00	\$0.00
2. Ingresos del Sector Paraestatal	\$27,722,932.00	\$20,786,531.42	\$20,786,531.42
<b>II. Egresos Presupuestarios (II=3+4)</b>	<b>\$27,722,932.00</b>	<b>\$18,391,060.53</b>	<b>\$18,001,320.09</b>
3. Egresos del Gobierno de la Entidad Federativa	\$0.00	\$0.00	\$0.00
4. Egresos del Sector Paraestatal	\$27,722,932.00	\$18,391,060.53	\$18,001,320.09
<b>III. Balance Presupuestario (Superávit o Déficit) (III = I - II)</b>	<b>\$0.00</b>	<b>\$2,395,470.89</b>	<b>\$2,785,211.33</b>

Concepto	Estimado	Devengado	Pagado
III. Balance Presupuestario (Superávit o Déficit)	\$0.00	\$2,395,470.89	\$2,785,211.33
IV. Intereses, Comisiones y Gastos de la Deuda	\$0.00	\$0.00	\$0.00
V. Balance Primario ( Superávit o Déficit) (V= III - IV)	\$0.00	\$2,395,470.89	\$2,785,211.33

Concepto	Estimado	Devengado	Pagado
A. Financiamiento	\$0.00	\$0.00	\$0.00
B. Amortización de la deuda	\$0.00	\$1,112,107.20	\$1,112,107.20
C. Endeudamiento ó desendeudamiento (C = A - B)	\$0.00	-\$1,112,107.20	-\$1,112,107.20



MAGDA. YOLANDA PEDROZA REYES  
PRESIDENTA DEL TRIBUNAL ELECTORAL



LIC. CESAR J. PORRAS FLORES  
SECRETARIO EJECUTIVO



**TRIBUNAL ELECTORAL DEL ESTADO DE SAN LUIS POTOSI**  
**Libro de Inventario de Bienes Muebles e Inmuebles**  
**Al 30 de Septiembre del 2020**

NUMERO DE INVENTARIO	CATEGORIA	CANTIDAD	COSTO UNITARIO	UNIDAD DE MEDIDA	MONTO
TESLP2015-0493	MONITOR LCD	1	\$ 950.01	Pieza	\$ 950.01
TESLP2015-0494	COMPUTADORA	1	\$ 2,900.00	Pieza	\$ 2,900.00
TESLP2016-0492	ESCRITORIO SEMI-EJECUTIVO	1	\$ 1.00	Pieza	\$ 1.00
TESLP2016-0496	REGULADOR DE VOLTAJE	1	\$ 295.00	Pieza	\$ 295.00
TESLP2016-0497	ESCRITORIO SEMI-EJECUTIVO	1	\$ 1.00	Pieza	\$ 1.00
TESLP2016-0499	MONITOR PARA COMPUTADORA PANTALLA PLANA	1	\$ 1.00	Pieza	\$ 1.00
TESLP2016-0500	COMPUTADORA	1	\$ 7,649.10	Pieza	\$ 7,649.10
TESLP2016-0503	ALARMA CON 14 SENSORES Y 4 CONTACTOS MAGNETICOS, DOS TE	1	\$ 15,630.47	Pieza	\$ 15,630.47
TESLP2016-0504	DISCO EXTERNO I TB	1	\$ 1,740.00	Pieza	\$ 1,740.00
TESLP2017-0495	SILLA O SILLON EJECUTIVO	1	\$ 734.28	Pieza	\$ 734.28
TESLP2017-0498	SILLA O SILLON EJECUTIVO	1	\$ 734.28	Pieza	\$ 734.28
TESLP2018-0490	MESA PARA IMPRESORA	1	\$ 1.00	Pieza	\$ 1.00
TESLP2018-0491	MESA PARA IMPRESORA	1	\$ 1.00	Pieza	\$ 1.00
TESLP2018-0505	DEPOSITO EXTERIOR METAL BODEGA	1	\$ 1.00	Pieza	\$ 1.00
TESLP2019-0001	COMPUTADORA	1	\$ 1.00	Pieza	\$ 1.00
TESLP2019-0002	IMPRESORA LASER	1	\$ 1,199.00	Pieza	\$ 1,199.00
TESLP2019-0003	ESCRITORIO SECRETARIAL	1	\$ 1.00	Pieza	\$ 1.00
TESLP2019-0004	MONITOR PARA COMPUTADORA	1	\$ 1.00	Pieza	\$ 1.00
TESLP2019-0005	SILLA O SILLON EJECUTIVO	1	\$ 2,169.00	Pieza	\$ 2,169.00
TESLP2019-0006	MESA PARA IMPRESORA	1	\$ 1,329.30	Pieza	\$ 1,329.30
TESLP2019-0007	CREDENZA DE MADERA	1	\$ 1.00	Pieza	\$ 1.00
TESLP2019-0008	REGULADOR DE VOLTAJE	1	\$ 1.00	Pieza	\$ 1.00
TESLP2019-0009	ARCHIVERO DE 4 GAVETAS	1	\$ 1.00	Pieza	\$ 1.00
TESLP2019-0010	ARCHIVERO DE 4 GAVETAS	1	\$ 1.00	Pieza	\$ 1.00
TESLP2019-0011	REGULADOR DE VOLTAJE	1	\$ 1.00	Pieza	\$ 1.00
TESLP2019-0012	TELEFONO	1	\$ 441.95	Pieza	\$ 441.95
TESLP2019-0013	MONITOR LCD	1	\$ 1,102.00	Pieza	\$ 1,102.00
TESLP2019-0014	LAP TOP	1	\$ 8,998.00	Pieza	\$ 8,998.00
TESLP2019-0015	LIBRERO DE MADERA	1	\$ 2,297.99	Pieza	\$ 2,297.99

TESLP2019-0016	ESCRITORIO SECRETARIAL		1	\$	1.00	Pieza	\$	1.00
TESLP2019-0017	SILLA O SILLON EJECUTIVO	0	1	\$	1,049.00	Pieza	\$	1,049.00
TESLP2019-0018	COMPUTADORA	5	1	\$	13,585.00	Pieza	\$	13,585.00
TESLP2019-0019	SILLA DE VISITA	0	1	\$	1,049.00	Pieza	\$	1,049.00
TESLP2019-0020	VENTILADOR DE PEDESTAL	8	1	\$	899.00	Pieza	\$	899.00
TESLP2019-0021	ESCRITORIO SECRETARIAL		1	\$	1.00	Pieza	\$	1.00
TESLP2019-0022	MONITOR LCD		1	\$	1.00	Pieza	\$	1.00
TESLP2019-0023	COMPUTADORA		1	\$	1.00	Pieza	\$	1.00
TESLP2019-0024	REGULADOR DE VOLTAJE		1	\$	1.00	Pieza	\$	1.00
TESLP2019-0025	RELOJ CHECADOR BIOMETRICO	7	1	\$	1,798.00	Pieza	\$	1,798.00
TESLP2019-0026	IMPRESORA LASER	7	1	\$	4,790.00	Pieza	\$	4,790.00
TESLP2019-0027	SILLA O SILLON EJECUTIVO	0	1	\$	1,049.00	Pieza	\$	1,049.00
TESLP2019-0028	GABINETE UNIVERSAL		1	\$	1.00	Pieza	\$	1.00
TESLP2019-0029	ARCHIVERO DOS GAVETAS		1	\$	1.00	Pieza	\$	1.00
TESLP2019-0030	LIBRERO DE MADERA		1	\$	1.00	Pieza	\$	1.00
TESLP2019-0031	ESCRITORIO SECRETARIAL		1	\$	1.00	Pieza	\$	1.00
TESLP2019-0032	MESA PARA IMPRESORA		1	\$	1.00	Pieza	\$	1.00
TESLP2019-0033	LIBRERO DE MADERA		1	\$	1.00	Pieza	\$	1.00
TESLP2019-0034	REGULADOR DE VOLTAJE		1	\$	1.00	Pieza	\$	1.00
TESLP2019-0035	SILLA DE VISITA		1	\$	1.00	Pieza	\$	1.00
TESLP2019-0036	ARCHIVERO DE 4 GAVETAS		1	\$	1.00	Pieza	\$	1.00
TESLP2019-0037	SILLA DE VISITA	4	1	\$	1.00	Pieza	\$	1.00
TESLP2019-0038	TELEFONO	4	1	\$	470.96	Pieza	\$	470.96
TESLP2019-0039	IMPRESORA	7	1	\$	2,417.44	Pieza	\$	2,417.44
TESLP2019-0040	VENTILADOR DE PEDESTAL		1	\$	1,759.00	Pieza	\$	1,759.00
TESLP2019-0041	SILLA O SILLON EJECUTIVO	0	1	\$	1.00	Pieza	\$	1.00
TESLP2019-0042	TELEFONO	4	1	\$	1,049.00	Pieza	\$	1,049.00
TESLP2019-0043	SILLA O SILLON EJECUTIVO	0	1	\$	441.95	Pieza	\$	441.95
TESLP2019-0044	GRABADORA DIGITAL DE VOZ CON ALTAVOZ INTEGRADO		1	\$	1,049.00	Pieza	\$	1,049.00
TESLP2019-0045	ESCRITORIO SECRETARIAL	1	1	\$	1,398.99	Pieza	\$	1,398.99
TESLP2019-0046	COMPUTADORA	5	1	\$	3,149.30	Pieza	\$	3,149.30
TESLP2019-0047	MESA PARA MAQUINA		1	\$	13,585.00	Pieza	\$	13,585.00
TESLP2019-0048	ARCHIVERO DE 4 GAVETAS		1	\$	1.00	Pieza	\$	1.00
TESLP2019-0049	IMPRESORA	7	1	\$	1.00	Pieza	\$	1.00
			1	\$	4,790.00	Pieza	\$	4,790.00

TESLP2019-0050	MONITOR LCD	1	\$	1.00	Pieza	\$	1.00
TESLP2019-0051	REGULADOR DE VOLTAJE	1	\$	209.99	Pieza	\$	209.99
TESLP2019-0052	LAP TOP	1	\$	8,000.00	Pieza	\$	8,000.00
TESLP2019-0053	DISCO EXTERNO I TB	1	\$	1,050.01	Pieza	\$	1,050.01
TESLP2019-0054	ESTRADO DE MADERA	1	\$	7,946.00	Pieza	\$	7,946.00
TESLP2019-0055	DVR SISTEMA DE GRABACIÓN DE VIDEOVIGILANCIA	1	\$	1.00	Pieza	\$	1.00
TESLP2019-0056	DEPOSITO EXTERIOR DE METAL	1	\$	1.00	Pieza	\$	1.00
TESLP2019-0057	MEZCLADORA DE AUDIO	1	\$	9,920.00	Pieza	\$	9,920.00
TESLP2019-0058	GABINETE UNIVERSAL	1	\$	1.00	Pieza	\$	1.00
TESLP2019-0059	NO BREAK	1	\$	1.00	Pieza	\$	1.00
TESLP2019-0060	ESCRITORIO SECRETARIAL	1	\$	2.32	Pieza	\$	2.32
TESLP2019-0061	MONITOR PARA COMPUTADORA	1	\$	1.00	Pieza	\$	1.00
TESLP2019-0062	SILLA O SILLON EJECUTIVO	1	\$	1,398.00	Pieza	\$	1,398.00
TESLP2019-0063	IMPRESORA LASER	1	\$	4,790.00	Pieza	\$	4,790.00
TESLP2019-0064	COMPUTADORA	1	\$	1.00	Pieza	\$	1.00
TESLP2019-0065	REGULADOR DE VOLTAJE	1	\$	1.00	Pieza	\$	1.00
TESLP2019-0066	ESCRITORIO SECRETARIAL	1	\$	1.00	Pieza	\$	1.00
TESLP2019-0067	REGULADOR DE VOLTAJE	1	\$	208.00	Pieza	\$	208.00
TESLP2019-0068	COMPUTADORA	1	\$	13,585.00	Pieza	\$	13,585.00
TESLP2019-0069	IMPRESORA LASER	1	\$	4,790.00	Pieza	\$	4,790.00
TESLP2019-0070	MONITOR PARA COMPUTADORA	1	\$	1.00	Pieza	\$	1.00
TESLP2019-0071	SILLA O SILLON EJECUTIVO	1	\$	1,398.00	Pieza	\$	1,398.00
TESLP2019-0072	MESA PARA COMPUTADORA	1	\$	1.00	Pieza	\$	1.00
TESLP2019-0073	ESCRITORIO SECRETARIAL	1	\$	1,598.00	Pieza	\$	1,598.00
TESLP2019-0074	ARCHIVERO DE 4 GAVETAS	1	\$	1.00	Pieza	\$	1.00
TESLP2019-0075	REGULADOR DE VOLTAJE	1	\$	13,585.00	Pieza	\$	13,585.00
TESLP2019-0076	COMPUTADORA	1	\$	4,790.00	Pieza	\$	4,790.00
TESLP2019-0077	IMPRESORA LASER	1	\$	1.00	Pieza	\$	1.00
TESLP2019-0078	MONITOR PARA COMPUTADORA	1	\$	1,598.00	Pieza	\$	1,598.00
TESLP2019-0079	ARCHIVERO DOS GAVETAS	1	\$	1.00	Pieza	\$	1.00
TESLP2019-0080	ARCHIVERO DE 2 PUERTAS	1	\$	1,598.00	Pieza	\$	1,598.00
TESLP2019-0081	ARCHIVERO DE 2 PUERTAS	1	\$	1.00	Pieza	\$	1.00
TESLP2019-0082	ARCHIVERO DE 2 PUERTAS	1	\$	1.00	Pieza	\$	1.00
TESLP2019-0083	SILLA O SILLON EJECUTIVO	1	\$	1,049.00	Pieza	\$	1,049.00

TESLP2019-0084	ESCRITORIO SECRETARIAL	1 \$	1.00	Pieza	\$	1.00
TESLP2019-0085	REGULADOR DE VOLTAJE	1 \$	1.00	Pieza	\$	1.00
TESLP2019-0086	IMPRESORA LASER	1 \$	1.00	Pieza	\$	1.00
TESLP2019-0087	ARCHIVERO DE 4 GAVETAS	1 \$	1.00	Pieza	\$	1.00
TESLP2019-0088	SILLA O SILLON EJECUTIVO	1 \$	1,049.00	Pieza	\$	1,049.00
TESLP2019-0089	VENTILADOR DE TORRE	1 \$	1,398.99	Pieza	\$	1,398.99
TESLP2019-0090	IMPRESORA	1 \$	3,844.99	Pieza	\$	3,844.99
TESLP2019-0091	MESA PARA IMPRESORA	1 \$	1.00	Pieza	\$	1.00
TESLP2019-0092	COMPUTADORA	1 \$	7,649.10	Pieza	\$	7,649.10
TESLP2019-0093	SILLA DE VISITA	1 \$	1.00	Pieza	\$	1.00
TESLP2019-0094	ESCRITORIO SECRETARIAL	1 \$	1.00	Pieza	\$	1.00
TESLP2019-0095	REGULADOR DE VOLTAJE	1 \$	1.00	Pieza	\$	1.00
TESLP2019-0096	REGULADOR DE VOLTAJE	1 \$	1.00	Pieza	\$	1.00
TESLP2019-0097	REGULADOR DE VOLTAJE	1 \$	1.00	Pieza	\$	1.00
TESLP2019-0098	MONITOR PARA COMPUTADORA	1 \$	1.00	Pieza	\$	1.00
TESLP2019-0099	MONITOR PARA COMPUTADORA	1 \$	1,300.00	Pieza	\$	1,300.00
TESLP2019-0100	COMPUTADORA	1 \$	13,585.00	Pieza	\$	13,585.00
TESLP2019-0101	COMPUTADORA	1 \$	21,814.99	Pieza	\$	21,814.99
TESLP2019-0102	SILLA O SILLON EJECUTIVO	1 \$	734.28	Pieza	\$	734.28
TESLP2019-0103	MULTIFUNCIONAL	1 \$	6,750.01	Pieza	\$	6,750.01
TESLP2019-0104	MESA PARA IMPRESORA	1 \$	1.00	Pieza	\$	1.00
TESLP2019-0105	TELEFONO	1 \$	441.95	Pieza	\$	441.95
TESLP2019-0106	MULTIFUNCIONAL	1 \$	9,686.00	Pieza	\$	9,686.00
TESLP2019-0107	ESCRITORIO SECRETARIAL	1 \$	1.00	Pieza	\$	1.00
TESLP2019-0108	MONITOR PARA COMPUTADORA PANTALLA PLANA	1 \$	1,102.00	Pieza	\$	1,102.00
TESLP2019-0109	COMPUTADORA	1 \$	2,900.00	Pieza	\$	2,900.00
TESLP2019-0110	LIBRERO DE AGLOMERADO	1 \$	1.00	Pieza	\$	1.00
TESLP2019-0111	REGULADOR DE VOLTAJE	1 \$	1.00	Pieza	\$	1.00
TESLP2019-0112	TELEFONO	1 \$	441.95	Pieza	\$	441.95
TESLP2019-0113	ESCRITORIO TRADICIONAL	1 \$	5,388.40	Pieza	\$	5,388.40
TESLP2019-0114	VENTILADOR DE PEDESTAL	1 \$	899.00	Pieza	\$	899.00
TESLP2019-0115	COMPUTADORA	1 \$	13,595.00	Pieza	\$	13,595.00
TESLP2019-0116	IMPRESORA LASER	1 \$	5,115.01	Pieza	\$	5,115.01
TESLP2019-0117	ARCHIVERO DE 4 GAVETAS	1 \$	3,198.00	Pieza	\$	3,198.00

TESLP2019-0118	SILLA DE VISITA	1	\$	1.00	Pieza	\$	1.00
TESLP2019-0119	SILLA DE VISITA	1	\$	1.00	Pieza	\$	1.00
TESLP2019-0120	SILLA DE VISITA	1	\$	1.00	Pieza	\$	1.00
TESLP2019-0121	ESCRITORIO SECRETARIAL	1	\$	1.00	Pieza	\$	1.00
TESLP2019-0122	REGULADOR DE VOLTAJE	1	\$	1.00	Pieza	\$	1.00
TESLP2019-0123	COMPUTADORA	1	\$	1.00	Pieza	\$	1.00
TESLP2019-0124	MONITOR PARA COMPUTADORA	1	\$	1.00	Pieza	\$	1.00
TESLP2019-0125	MESA PARA COMPUTADORA	1	\$	1.00	Pieza	\$	1.00
TESLP2019-0126	SILLA O SILLON EJECUTIVO	1	\$	1.00	Pieza	\$	1.00
TESLP2019-0127	SILLA O SILLON EJECUTIVO	1	\$	1.00	Pieza	\$	1.00
TESLP2019-0128	ESCRITORIO SECRETARIAL	1	\$	1.00	Pieza	\$	1.00
TESLP2019-0129	REGULADOR DE VOLTAJE	1	\$	1.00	Pieza	\$	1.00
TESLP2019-0130	COMPUTADORA	1	\$	9,455.01	Pieza	\$	9,455.01
TESLP2019-0131	MONITOR PARA COMPUTADORA PANTALLA PLANA	1	\$	1,434.99	Pieza	\$	1,434.99
TESLP2019-0132	SILLA O SILLON EJECUTIVO	1	\$	1,049.00	Pieza	\$	1,049.00
TESLP2019-0133	IMPRESORA	1	\$	4,790.00	Pieza	\$	4,790.00
TESLP2019-0134	COMPUTADORA	1	\$	1.00	Pieza	\$	1.00
TESLP2019-0135	MONITOR PARA COMPUTADORA	1	\$	1.00	Pieza	\$	1.00
TESLP2019-0136	ESCRITORIO SECRETARIAL	1	\$	1.00	Pieza	\$	1.00
TESLP2019-0137	SILLA O SILLON EJECUTIVO	1	\$	1,049.00	Pieza	\$	1,049.00
TESLP2019-0138	VENTILADOR DE PEDESTAL	1	\$	469.00	Pieza	\$	469.00
TESLP2019-0139	TALADRO ELECTRICO	1	\$	1.00	Pieza	\$	1.00
TESLP2019-0140	ENGARGOLADORA	1	\$	1.00	Pieza	\$	1.00
TESLP2019-0141	SACAPUNTAS ELECTRICO	1	\$	1.00	Pieza	\$	1.00
TESLP2019-0142	GUILLOTINA	1	\$	1.00	Pieza	\$	1.00
TESLP2019-0143	HORNO DE MICRO ONDAS	1	\$	999.00	Pieza	\$	999.00
TESLP2019-0144	DESBROZADORA	1	\$	1,969.00	Pieza	\$	1,969.00
TESLP2019-0145	PODADORA DE GASOLINA	1	\$	4,699.00	Pieza	\$	4,699.00
TESLP2019-0146	ESCRITORIO SECRETARIAL	1	\$	1.00	Pieza	\$	1.00
TESLP2019-0147	SILLA O SILLON EJECUTIVO	1	\$	1.00	Pieza	\$	1.00
TESLP2019-0148	SILLA O SILLON EJECUTIVO	1	\$	1.00	Pieza	\$	1.00
TESLP2019-0149	ESCRITORIO SECRETARIAL	1	\$	1.00	Pieza	\$	1.00
TESLP2019-0150	COMPUTADORA	1	\$	2,900.00	Pieza	\$	2,900.00
TESLP2019-0151	MONITOR PARA COMPUTADORA PANTALLA PLANA	1	\$	1,102.00	Pieza	\$	1,102.00

TESLP2019-0152	SILLA O SILLON EJECUTIVO	1 \$	734.28	Pieza	\$	734.28
TESLP2019-0153	MULTIFUNCIONAL	1 \$	9,454.00	Pieza	\$	9,454.00
TESLP2019-0154	MESA PARA IMPRESORA	1 \$	1.00	Pieza	\$	1.00
TESLP2019-0155	MULTIFUNCIONAL	1 \$	6,750.01	Pieza	\$	6,750.01
TESLP2019-0156	ESCRITORIO SECRETARIAL	1 \$	2,020.95	Pieza	\$	2,020.95
TESLP2019-0157	COMPUTADORA	1 \$	13,585.00	Pieza	\$	13,585.00
TESLP2019-0158	SILLA O SILLON EJECUTIVO	1 \$	1.00	Pieza	\$	1.00
TESLP2019-0159	REGULADOR DE VOLTAJE	1 \$	1.00	Pieza	\$	1.00
TESLP2019-0160	MONITOR PARA COMPUTADORA	1 \$	1.00	Pieza	\$	1.00
TESLP2019-0161	ESCRITORIO SECRETARIAL	1 \$	1.00	Pieza	\$	1.00
TESLP2019-0162	COMPUTADORA	1 \$	2,900.00	Pieza	\$	2,900.00
TESLP2019-0163	MONITOR LCD	1 \$	1,098.00	Pieza	\$	1,098.00
TESLP2019-0164	REGULADOR DE VOLTAJE	1 \$	209.99	Pieza	\$	209.99
TESLP2019-0165	MESA PARA IMPRESORA	1 \$	1,329.30	Pieza	\$	1,329.30
TESLP2019-0166	SILLA O SILLON EJECUTIVO	1 \$	732.00	Pieza	\$	732.00
TESLP2019-0167	IMPRESORA	1 \$	1.00	Pieza	\$	1.00
TESLP2019-0168	REGULADOR DE VOLTAJE	1 \$	1.00	Pieza	\$	1.00
TESLP2019-0169	SILLA O SILLON EJECUTIVO	1 \$	734.28	Pieza	\$	734.28
TESLP2019-0170	COMPUTADORA	1 \$	13,585.00	Pieza	\$	13,585.00
TESLP2019-0171	ESCRITORIO SECRETARIAL	1 \$	1.00	Pieza	\$	1.00
TESLP2019-0172	MONITOR LCD	1 \$	1.00	Pieza	\$	1.00
TESLP2019-0173	VENTILADOR DE PEDESTAL	1 \$	1.00	Pieza	\$	1.00
TESLP2019-0174	TELEFONO	1 \$	441.95	Pieza	\$	441.95
TESLP2019-0175	ESCRITORIO SECRETARIAL	1 \$	1.00	Pieza	\$	1.00
TESLP2019-0176	MESA PARA IMPRESORA	1 \$	1.00	Pieza	\$	1.00
TESLP2019-0177	IMPRESORA LASER	1 \$	1.00	Pieza	\$	1.00
TESLP2019-0178	REGULADOR DE VOLTAJE	1 \$	1.00	Pieza	\$	1.00
TESLP2019-0179	SILLA O SILLON EJECUTIVO	1 \$	734.28	Pieza	\$	734.28
TESLP2019-0180	COMPUTADORA	1 \$	13,585.00	Pieza	\$	13,585.00
TESLP2019-0181	MONITOR PARA COMPUTADORA	1 \$	1.00	Pieza	\$	1.00
TESLP2019-0182	ESCRITORIO SECRETARIAL	1 \$	1.00	Pieza	\$	1.00
TESLP2019-0183	IMPRESORA LASER	1 \$	1.00	Pieza	\$	1.00
TESLP2019-0184	SILLA O SILLON EJECUTIVO	1 \$	470.96	Pieza	\$	470.96
TESLP2019-0185	TELEFONO	1 \$	441.95	Pieza	\$	441.95

TESLP2019-0186	REGULADOR DE VOLTAJE	1	\$	598.00	Pieza	\$	598.00
TESLP2019-0187	REGULADOR DE VOLTAJE	1	\$	209.99	Pieza	\$	209.99
TESLP2019-0188	MESA PARA IMPRESORA	1	\$	1.00	Pieza	\$	1.00
TESLP2019-0189	VENTILADOR DE PEDESTAL	1	\$	1,115.00	Pieza	\$	1,115.00
TESLP2019-0190	SILLA O SILLON EJECUTIVO	1	\$	734.28	Pieza	\$	734.28
TESLP2019-0191	COMPUTADORA	1	\$	13,585.00	Pieza	\$	13,585.00
TESLP2019-0192	MESA PARA IMPRESORA	1	\$	1,329.30	Pieza	\$	1,329.30
TESLP2019-0193	MONITOR PARA COMPUTADORA	1	\$	1.00	Pieza	\$	1.00
TESLP2019-0194	ESCRITORIO SECRETARIAL	1	\$	1.00	Pieza	\$	1.00
TESLP2019-0195	ARCHIVERO DE 4 GAVETAS	1	\$	1.00	Pieza	\$	1.00
TESLP2019-0196	REGULADOR DE VOLTAJE	1	\$	1.00	Pieza	\$	1.00
TESLP2019-0197	MULTIFUNCIONAL	1	\$	1.00	Pieza	\$	1.00
TESLP2019-0198	SILLA O SILLON EJECUTIVO	1	\$	6,750.01	Pieza	\$	6,750.01
TESLP2019-0199	COMPUTADORA	1	\$	734.28	Pieza	\$	734.28
TESLP2019-0200	MONITOR PARA COMPUTADORA	1	\$	1.00	Pieza	\$	1.00
TESLP2019-0201	ESCRITORIO EJECUTIVO	1	\$	1.00	Pieza	\$	1.00
TESLP2019-0202	PIZARRON ROTAFOLIO	1	\$	1.00	Pieza	\$	1.00
TESLP2019-0203	COMPUTADORA MICRO-COMPUTADORA	1	\$	1.00	Pieza	\$	1.00
TESLP2019-0204	REGULADOR DE VOLTAJE	1	\$	6,999.00	Pieza	\$	6,999.00
TESLP2019-0205	SILLA O SILLON EJECUTIVO	1	\$	598.00	Pieza	\$	598.00
TESLP2019-0206	ESCRITORIO TRADICIONAL	1	\$	1,398.00	Pieza	\$	1,398.00
TESLP2019-0207	ESCRITORIO SEMI-EJECUTIVO	1	\$	1.00	Pieza	\$	1.00
TESLP2019-0208	SILLA O SILLON EJECUTIVO	1	\$	1.00	Pieza	\$	1.00
TESLP2019-0209	IMPRESORA LASER	1	\$	1.00	Pieza	\$	1.00
TESLP2019-0210	COMPUTADORA	1	\$	1.00	Pieza	\$	1.00
TESLP2019-0211	TELEFONO	1	\$	1.00	Pieza	\$	1.00
TESLP2019-0212	COMPUTADORA	1	\$	441.95	Pieza	\$	441.95
TESLP2019-0213	ESCRITORIO SECRETARIAL	1	\$	13,585.00	Pieza	\$	13,585.00
TESLP2019-0214	PERCHERO METALICO	1	\$	1.00	Pieza	\$	1.00
TESLP2019-0215	MONITOR PARA COMPUTADORA	1	\$	1.00	Pieza	\$	1.00
TESLP2019-0216	IMPRESORA LASER	1	\$	1.00	Pieza	\$	1.00
TESLP2019-0217	CAJON DE ARCHIVO	1	\$	4,790.00	Pieza	\$	4,790.00
TESLP2019-0218	MONITOR PARA COMPUTADORA	1	\$	1.00	Pieza	\$	1.00
TESLP2019-0219	IMPRESORA	1	\$	1.00	Pieza	\$	1.00
		1	\$	4,790.00	Pieza	\$	4,790.00

TESLP2019-0220	SILLA O SILLON EJECUTIVO	1 \$	1.00	Pieza	\$	1.00
TESLP2019-0221	SILLA O SILLON EJECUTIVO	1 \$	1.00	Pieza	\$	1.00
TESLP2019-0222	MESA PARA COMPUTADORA	1 \$	1.00	Pieza	\$	1.00
TESLP2019-0223	REGULADOR DE VOLTAJE	1 \$	1.00	Pieza	\$	1.00
TESLP2019-0224	MONITOR PARA COMPUTADORA	1 \$	1.00	Pieza	\$	1.00
TESLP2019-0225	SILLA O SILLON EJECUTIVO	1 \$	1.00	Pieza	\$	1.00
TESLP2019-0226	SILLA O SILLON EJECUTIVO	1 \$	1.00	Pieza	\$	1.00
TESLP2019-0227	COMPUTADORA	1 \$	4,790.00	Pieza	\$	4,790.00
TESLP2019-0228	ESCRITORIO SECRETARIAL	1 \$	1.00	Pieza	\$	1.00
TESLP2019-0229	ARCHIVERO DE 4 GAVETAS	1 \$	1.00	Pieza	\$	1.00
TESLP2019-0230	ARCHIVERO DE 4 GAVETAS	1 \$	1.00	Pieza	\$	1.00
TESLP2019-0231	CALENTADOR ELECTRICO	1 \$	1,499.00	Pieza	\$	1,499.00
TESLP2019-0232	VENTILADOR DE PEDESTAL	1 \$	1.00	Pieza	\$	1.00
TESLP2019-0233	SILLA O SILLON EJECUTIVO	1 \$	1,049.00	Pieza	\$	1,049.00
TESLP2019-0234	COMPUTADORA	1 \$	1.00	Pieza	\$	1.00
TESLP2019-0235	MESA	1 \$	1.00	Pieza	\$	1.00
TESLP2019-0236	SILLA DE VISITA	1 \$	1.00	Pieza	\$	1.00
TESLP2019-0237	SILLA DE VISITA	1 \$	1.00	Pieza	\$	1.00
TESLP2019-0238	SILLA DE VISITA	1 \$	1.00	Pieza	\$	1.00
TESLP2019-0239	MONITOR PARA COMPUTADORA	1 \$	1.00	Pieza	\$	1.00
TESLP2019-0240	SILLA O SILLON EJECUTIVO	1 \$	1.00	Pieza	\$	1.00
TESLP2019-0241	SILLA O SILLON EJECUTIVO	1 \$	734.28	Pieza	\$	734.28
TESLP2019-0242	ESCRITORIO SECRETARIAL	1 \$	1.00	Pieza	\$	1.00
TESLP2019-0243	MESA PARA COMPUTADORA	1 \$	1,329.30	Pieza	\$	1,329.30
TESLP2019-0244	ESCRITORIO SECRETARIAL	1 \$	1.00	Pieza	\$	1.00
TESLP2019-0245	MESA DE JUNTA O DE TRABAJO	1 \$	1.00	Pieza	\$	1.00
TESLP2019-0246	LIBRERO DE MADERA	1 \$	1.00	Pieza	\$	1.00
TESLP2019-0247	SILLA O SILLON EJECUTIVO	1 \$	470.96	Pieza	\$	470.96
TESLP2019-0248	TELEFONO	1 \$	2,417.44	Pieza	\$	2,417.44
TESLP2019-0249	MULTIFUNCIONAL	1 \$	6,750.01	Pieza	\$	6,750.01
TESLP2019-0250	SILLA O SILLON EJECUTIVO	1 \$	1,049.00	Pieza	\$	1,049.00
TESLP2019-0251	COMPUTADORA	1 \$	13,585.00	Pieza	\$	13,585.00
TESLP2019-0252	IMPRESORA LASER	1 \$	4,790.00	Pieza	\$	4,790.00
TESLP2019-0253	ARCHIVERO DE 4 GAVETAS	1 \$	1.00	Pieza	\$	1.00



A	TESLP2019-0254	MONITOR PARA COMPUTADORA PANTALLA PLANA	1	\$	1.00	Pieza	\$	1.00
F	TESLP2019-0255	COMPUTADORA MICRO-COMPUTADORA	1	\$	1.00	Pieza	\$	1.00
A	TESLP2019-0256	MONITOR PARA COMPUTADORA PANTALLA PLANA	1	\$	1.00	Pieza	\$	1.00
T	TESLP2019-0257	REGULADOR DE VOLTAJE	1	\$	1.00	Pieza	\$	1.00
V	TESLP2019-0258	ARCHIVERO DE 4 GAVETAS	1	\$	1.00	Pieza	\$	1.00
V	TESLP2019-0259	ARCHIVERO DE 4 GAVETAS	1	\$	1.00	Pieza	\$	1.00
V	TESLP2019-0260	ARCHIVERO DE 4 GAVETAS	1	\$	1.00	Pieza	\$	1.00
E	TESLP2019-0261	VENTILADOR DE PEDESTAL	1	\$	1.00	Pieza	\$	1.00
J	TESLP2019-0262	SILLA O SILLON EJECUTIVO	1	\$	1.00	Pieza	\$	1.00
A	TESLP2019-0263	MONITOR PARA COMPUTADORA	1	\$	1.00	Pieza	\$	1.00
A	TESLP2019-0264	COMPUTADORA	1	\$	1.00	Pieza	\$	1.00
A	TESLP2019-0265	ESCRITORIO SECRETARIAL	1	\$	1.00	Pieza	\$	1.00
	TESLP2019-0266	MICROFONO	1	\$	2,185.00	Pieza	\$	2,185.00
	TESLP2019-0267	MICROFONO	1	\$	2,185.00	Pieza	\$	2,185.00
	TESLP2019-0268	MICROFONO	1	\$	2,185.00	Pieza	\$	2,185.00
	TESLP2019-0269	MICROFONO	1	\$	2,185.00	Pieza	\$	2,185.00
	TESLP2019-0270	MICROFONO	1	\$	2,185.00	Pieza	\$	2,185.00
A	TESLP2019-0271	ESCRITORIO SECRETARIAL	1	\$	1.00	Pieza	\$	1.00
F	TESLP2019-0272	REGULADOR DE VOLTAJE	1	\$	1.00	Pieza	\$	1.00
F	TESLP2019-0273	REGULADOR DE VOLTAJE	1	\$	1.00	Pieza	\$	1.00
A	TESLP2019-0274	MONITOR PARA COMPUTADORA PANTALLA PLANA	1	\$	1.00	Pieza	\$	1.00
	TESLP2019-0275	COMPUTADORA	1	\$	3,364.00	Pieza	\$	3,364.00
	TESLP2019-0276	SILLA DE VISITA	1	\$	1.00	Pieza	\$	1.00
F	TESLP2019-0277	ESCRITORIO SECRETARIAL	1	\$	1.00	Pieza	\$	1.00
F	TESLP2019-0278	REGULADOR DE VOLTAJE	1	\$	1.00	Pieza	\$	1.00
A	TESLP2019-0279	ARCHIVERO DE 4 GAVETAS	1	\$	1.00	Pieza	\$	1.00
	TESLP2019-0280	COMPUTADORA	1	\$	2,900.00	Pieza	\$	2,900.00
A	TESLP2019-0281	MONITOR PARA COMPUTADORA	1	\$	1,102.00	Pieza	\$	1,102.00
J	TESLP2019-0282	SILLA O SILLON EJECUTIVO	1	\$	734.28	Pieza	\$	734.28
	TESLP2019-0283	IMPRESORA	1	\$	4,790.00	Pieza	\$	4,790.00
	TESLP2019-0284	SILLA DE VISITA	1	\$	1.00	Pieza	\$	1.00
F	TESLP2019-0285	ESCRITORIO SECRETARIAL	1	\$	1.00	Pieza	\$	1.00
F	TESLP2019-0286	ESCRITORIO SECRETARIAL	1	\$	1.00	Pieza	\$	1.00
	TESLP2019-0287	SILLA DE VISITA	1	\$	1.00	Pieza	\$	1.00

TESLP2019-0288	REGULADOR DE VOLTAJE	1 \$	1.00	Pieza	\$	1.00
TESLP2019-0289	SILLA O SILLON EJECUTIVO	1 \$	1,049.00	Pieza	\$	1,049.00
TESLP2019-0290	COMPUTADORA	1 \$	13,585.00	Pieza	\$	13,585.00
TESLP2019-0291	IMPRESORA LASER	1 \$	4,790.00	Pieza	\$	4,790.00
TESLP2019-0292	MONITOR PARA COMPUTADORA	1 \$	1.00	Pieza	\$	1.00
TESLP2019-0293	ESCRITORIO SECRETARIAL	1 \$	1.00	Pieza	\$	1.00
TESLP2019-0294	REGULADOR DE VOLTAJE	1 \$	1.00	Pieza	\$	1.00
TESLP2019-0295	ESCRITORIO SECRETARIAL	1 \$	1.00	Pieza	\$	1.00
TESLP2019-0296	SILLA O SILLON EJECUTIVO	1 \$	1,047.00	Pieza	\$	1,047.00
TESLP2019-0297	COMPUTADORA	1 \$	13,585.00	Pieza	\$	13,585.00
TESLP2019-0298	IMPRESORA LASER	1 \$	1.00	Pieza	\$	1.00
TESLP2019-0299	MONITOR PARA COMPUTADORA	1 \$	1.00	Pieza	\$	1.00
TESLP2019-0300	VENTILADOR DE PEDESTAL	1 \$	1.00	Pieza	\$	1.00
TESLP2019-0301	ESCRITORIO SECRETARIAL	1 \$	1.00	Pieza	\$	1.00
TESLP2019-0302	ARCHIVERO DE 4 GAVETAS	1 \$	1.00	Pieza	\$	1.00
TESLP2019-0303	COMPUTADORA MICRO-COMPUTADORA	1 \$	1.00	Pieza	\$	1.00
TESLP2019-0304	TELEFONO	1 \$	441.95	Pieza	\$	441.95
TESLP2019-0305	MONITOR PARA COMPUTADORA	1 \$	1,099.00	Pieza	\$	1,099.00
TESLP2019-0306	SILLA O SILLON EJECUTIVO	1 \$	1,049.00	Pieza	\$	1,049.00
TESLP2019-0307	SILLA DE VISITA	1 \$	1.00	Pieza	\$	1.00
TESLP2019-0308	MULTIFUNCIONAL	1 \$	9,453.00	Pieza	\$	9,453.00
TESLP2019-0309	MESA PARA IMPRESORA	1 \$	1.00	Pieza	\$	1.00
TESLP2019-0310	MESA DE JUNTA O DE TRABAJO	1 \$	1.00	Pieza	\$	1.00
TESLP2019-0311	SILLA O SILLON EJECUTIVO	1 \$	1.00	Pieza	\$	1.00
TESLP2019-0312	SILLA O SILLON EJECUTIVO	1 \$	1,049.00	Pieza	\$	1,049.00
TESLP2019-0313	SILLA DE VISITA	1 \$	1.00	Pieza	\$	1.00
TESLP2019-0314	SILLA DE VISITA	1 \$	1.00	Pieza	\$	1.00
TESLP2019-0315	SILLA O SILLON EJECUTIVO	1 \$	1.00	Pieza	\$	1.00
TESLP2019-0316	SILLA O SILLON EJECUTIVO	1 \$	1.00	Pieza	\$	1.00
TESLP2019-0317	SILLA O SILLON EJECUTIVO	1 \$	10,185.99	Pieza	\$	10,185.99
TESLP2019-0318	SILLA O SILLON EJECUTIVO	1 \$	1.00	Pieza	\$	1.00
TESLP2019-0319	ARCHIVERO DE 4 GAVETAS	1 \$	1.00	Pieza	\$	1.00
TESLP2019-0320	PERCHERO METALICO	1 \$	1.00	Pieza	\$	1.00
TESLP2019-0321	VENTILADOR DE TORRE	1 \$	1.00	Pieza	\$	1.00

TESLP2019-0322	REGULADOR DE VOLTAJE	1 \$	1.00	Pieza	\$	1.00
TESLP2019-0323	CREDENZA DE MADERA	1 \$	1.00	Pieza	\$	1.00
TESLP2019-0324	COMPUTADORA	1 \$	13,585.00	Pieza	\$	13,585.00
TESLP2019-0325	MONITOR PARA COMPUTADORA	1 \$	1.00	Pieza	\$	1.00
TESLP2019-0326	MESA PARA IMPRESORA	1 \$	1,329.30	Pieza	\$	1,329.30
TESLP2019-0327	CALENTADOR GAS	1 \$	6,120.00	Pieza	\$	6,120.00
TESLP2019-0328	ARCHIVERO DE 4 GAVETAS	1 \$	1.00	Pieza	\$	1.00
TESLP2019-0329	ARCHIVERO DE 4 GAVETAS	1 \$	1.00	Pieza	\$	1.00
TESLP2019-0330	TELEFONO	1 \$	441.95	Pieza	\$	441.95
TESLP2019-0331	ESCRITORIO SECRETARIAL	1 \$	1.00	Pieza	\$	1.00
TESLP2019-0332	MESA PARA COMPUTADORA	1 \$	1.00	Pieza	\$	1.00
TESLP2019-0333	SILLA O SILLON EJECUTIVO	1 \$	1.00	Pieza	\$	1.00
TESLP2019-0334	ARCHIVERO DE 4 GAVETAS	1 \$	1.00	Pieza	\$	1.00
TESLP2019-0335	DIADEMA DE SONIDO CON MICROFONO	1 \$	1,099.99	Pieza	\$	1,099.99
TESLP2019-0336	REGULADOR DE VOLTAJE	1 \$	209.99	Pieza	\$	209.99
TESLP2019-0337	COMPUTADORA	1 \$	7,649.10	Pieza	\$	7,649.10
TESLP2019-0338	SILLA O SILLON EJECUTIVO	1 \$	734.28	Pieza	\$	734.28
TESLP2019-0339	IMPRESORA	1 \$	4,790.00	Pieza	\$	4,790.00
TESLP2019-0340	MULTIFUNCIONAL	1 \$	9,454.00	Pieza	\$	9,454.00
TESLP2019-0341	SILLA O SILLON EJECUTIVO	1 \$	2,691.20	Pieza	\$	2,691.20
TESLP2019-0342	SILLA O SILLON EJECUTIVO	1 \$	1.00	Pieza	\$	1.00
TESLP2019-0343	ESCRITORIO TRADICIONAL	1 \$	1.00	Pieza	\$	1.00
TESLP2019-0344	ESCRITORIO TRADICIONAL	1 \$	1.00	Pieza	\$	1.00
TESLP2019-0345	ESTRADO DE MADERA	1 \$	3,943.20	Pieza	\$	3,943.20
TESLP2019-0346	SILLA O SILLON EJECUTIVO	1 \$	2,691.20	Pieza	\$	2,691.20
TESLP2019-0347	SILLA O SILLON EJECUTIVO	1 \$	2,691.20	Pieza	\$	2,691.20
TESLP2019-0348	SILLA O SILLON EJECUTIVO	1 \$	470.96	Pieza	\$	470.96
TESLP2019-0349	SILLA O SILLON EJECUTIVO	1 \$	470.96	Pieza	\$	470.96
TESLP2019-0350	SILLA O SILLON EJECUTIVO	1 \$	470.96	Pieza	\$	470.96
TESLP2019-0351	SILLA O SILLON EJECUTIVO	1 \$	470.96	Pieza	\$	470.96
TESLP2019-0352	SILLA O SILLON EJECUTIVO	1 \$	468.00	Pieza	\$	468.00
TESLP2019-0353	SILLA O SILLON EJECUTIVO	1 \$	470.96	Pieza	\$	470.96
TESLP2019-0354	SILLA O SILLON EJECUTIVO	1 \$	470.96	Pieza	\$	470.96
TESLP2019-0355	SILLA O SILLON EJECUTIVO	1 \$	470.96	Pieza	\$	470.96

TRIBUNAL ELECTORAL DEL ESTADO SAN LUIS POTOSI



RELACIÓN DE BIENES INMUEBLES QUE COMPONEN EL PATRIMONIO

EL TRIBUNAL ELECTORAL DEL ESTADO, NO CUENTA CON BIENES INMUEBLES

MAGDA. YOLANDA PEDROZA REYES  
PRESIDENTE DEL TRIBUNAL ELECTORAL

LIC. CESAR JESUS PORRAS  
SECRETARIO EJECUTIVO



TRIBUNAL ELECTORAL DEL ESTADO SAN LUIS POTOSÍ  
SAN LUIS POTOSÍ

RELACIÓN DE CUENTAS BANCARIAS

FONDO, PROGRAMA O CONVENIO	INSTITUCION BANCARIA	NUMERO DE CUENTA
Fondo Estatal	Banorte	265734386
Fondo Estatal	Banorte	265734407
Fondo Estatal	Banorte	265734395
Fondo Estatal	Banorte	273814256

MAGDA.YOLANDA PEDROZA REYES  
PRESIDENTA DEL TRIBUNAL ELECTORAL

LIC CESAR J.PORRAS FLORES  
SECRETARIO EJECUTIVO

TRIBUNAL ELECTORAL DEL ESTADO SAN LUIS POTOSI  
SAN LUIS POTOSI



Relación de esquemas bursátiles y coberturas financieras

NO APLICA

MAGDA.YOLANDA PEDROZA REYES  
PRESIDENTA DEL TRIBUNAL ELECTORAL

LIC.CESAR J.PORRAS FLORES  
SECRETARIO EJECUTIVO

ESTADOS FINANCIEROS DE LA LEY  
DE DISCIPLINA FINANCIERA.



**TRIBUNAL ELECTORAL DEL ESTADO SAN LUIS POTOSÍ (a)**  
**Estado de Situación Financiera Detallado - LDF**  
**Al 31 de diciembre de 2019 y al 30 de Septiembre de 2020 (b)**  
**(PESOS)**

Concepto (c)	2020 (d)	31 de diciembre de 2019 (e)	Concepto (c)	2020 (d)	31 de diciembre de 2019 (e)
<b>ACTIVO</b>			<b>PASIVO</b>		
<b>Activo Circulante</b>			<b>Activo Circulante</b>		
a Efectivo y Equivalentes (a=a1+a2+a3+a4+a5+a6+a7)	3 849 326	2 977 338	a Cuentas por Pagar a Corto Plazo (a=a1+a2+a3+a4+a5+a6+a7+a8+a9)	1 204 919	2 379 926
a1) Efectivo	1 556	0	a1) Servicios Personales por Pagar a Corto Plazo	743 750	1 531 052
a2) Bancos/Tesorería	3 847 770	2 977 338	a2) Proveedores por Pagar a Corto Plazo	17 438	19 695
a3) Bancos/Depositos y Otros	0	0	a3) Contratistas por Obras Públicas por Pagar a Corto Plazo	0	0
a4) Inversiones Temporales (Hasta 3 meses)	0	0	a4) Participaciones y Aportaciones por Pagar a Corto Plazo	0	0
a5) Fondos con Afectación Específica	0	0	a5) Transferencias Otorgadas por Pagar a Corto Plazo	0	0
a6) Depositos de Fondos de Terceros en Garantía y/o Administración	0	0	a6) Intereses, Comisiones y Otros Gastos de la Deuda Pública por Pagar a Corto Plazo	0	0
a7) Otros Efectivos y Equivalentes	0	0	a7) Retenciones y Contribuciones por Pagar a Corto Plazo	441 563	1 326 946
b Derechos a Recibir Efectivo o Equivalentes (b=b1+b2+b3+b4+b5+b6+b7)	3 000	170 272	a8) Devoluciones de la Ley de Ingresos por Pagar a Corto Plazo	0	0
b1) Inversiones Financieras de Corto Plazo	0	0	a9) Otras Cuentas por Pagar a Corto Plazo	2 169	2 233
b2) Cuentas por Cobrar a Corto Plazo	0	0	b Documentos por Pagar a Corto Plazo (b=b1+b2+b3)	0	0
b3) Deudoras Diversas por Cobrar a Corto Plazo	0	0	b1) Documentos Comerciales por Pagar a Corto Plazo	0	0
b4) Ingresos por Recuperar a Corto Plazo	3 000	170 272	b2) Documentos con Contratistas por Obras Públicas por Pagar a Corto Plazo	0	0
b5) Deudoras por Anticipos de la Tesorería a Corto Plazo	0	0	b3) Otros Documentos por Pagar a Corto Plazo	0	0
b6) Préstamos Otorgados a Corto Plazo	0	0	c Porción a Corto Plazo de la Deuda Pública a Largo Plazo (c=c1+c2)	0	0
b7) Otros Derechos a Recibir Efectivo o Equivalentes a Corto Plazo	0	0	c1) Porción a Corto Plazo de la Deuda Pública	0	0
c Derechos a Recibir Bienes o Servicios (c=c1+c2+c3+c4+c5)	0	0	c2) Porción a Corto Plazo de Arrendamiento Financiero	0	0
c1) Anticipo a Proveedores por Adquisición de Bienes y Prestación de Servicios a Corto Plazo	0	0	d Títulos y Valores a Corto Plazo	0	0
c2) Anticipo a Proveedores por Adquisición de Bienes Inmuebles y Muebles a Corto Plazo	0	0	e Pasivos Diferidos a Corto Plazo (e=e1+e2+e3)	0	0
c3) Anticipo a Proveedores por Adquisición de Bienes Intangibles a Corto Plazo	0	0	e1) Ingresos Cobrados por Adelantado a Corto Plazo	0	0
c4) Anticipo a Contratistas por Obras Públicas a Corto Plazo	0	0	e2) Intereses Cobrados por Adelantado a Corto Plazo	0	0
c5) Otros Derechos a Recibir Bienes o Servicios a Corto Plazo	0	0	e3) Otros Pasivos Diferidos a Corto Plazo	0	0
d Inventarios (d=d1+d2+d3+d4+d5)	0	0	f Fondos y Bienes de Terceros en Garantía y/o Administración a Corto Plazo (f=f1+f2+f3+f4+f5+f6)	0	0
d1) Inventario de Mercancías para Venta	0	0	f1) Fondos en Garantía a Corto Plazo	0	0
d2) Inventario de Mercancías Terminadas	0	0	f2) Fondos en Administración a Corto Plazo	0	0
d3) Inventario de Mercancías en Proceso de Elaboración	0	0	f3) Fondos Contingentes a Corto Plazo	0	0
d4) Inventario de Materias Primas, Materiales y Suministros para Producción	0	0	f4) Fondos de Fideicomisos, Mandatos y Contratos Análogos a Corto Plazo	0	0
d5) Bienes en Tránsito	0	0	f5) Otros Fondos de Terceros en Garantía y/o Administración a Corto Plazo	0	0
e Almacenes	0	0	f6) Valores y Bienes en Garantía a Corto Plazo	0	0
f Estimación por Pérdida o Detenoreo de Activos Circulantes (f=f1+f2)	0	0	g Provisiones a Corto Plazo (g=g1+g2+g3)	0	0
f1) Estimaciones para Cuentas Incobrables por Derechos a Recibir Efectivo o Equivalentes	0	0	g1) Provisión para Demandas y Juicios a Corto Plazo	0	0
f2) Estimación por Detenoreo de Inventarios	0	0	g2) Provisión para Contingencias a Corto Plazo	0	0
g Otros Activos Circulantes (g=g1+g2+g3+g4)	0	0	g3) Otras Provisiones a Corto Plazo	0	0
g1) Valores en Garantía	0	0	h Otros Pasivos a Corto Plazo (h=h1+h2+h3)	0	0
g2) Bienes en Garantía (excluye depósitos de fondos)	0	0	h1) Ingresos por Clasificar	0	0
g3) Bienes Derivados de Embargos, Uecomisos, Aseguramientos y Dación en Pago	0	0	h2) Recaudación por Participar	0	0
g4) Adquisición con Fondos de Terceros	0	0	h3) Otros Pasivos Circulantes	0	0
<b>IA. Total de Activos Circulantes (IA = a + b + c + d + e + f + g)</b>	<b>3 852 326</b>	<b>3 147 610</b>	<b>IA. Total de Pasivos Circulantes (IIA = a + b + c + d + e + f + g + h)</b>	<b>1 204 919</b>	<b>2 379 926</b>
<b>Activo No Circulante</b>			<b>Pasivo No Circulante</b>		
a Inversiones Financieras a Largo Plazo	0	0	a Cuentas por Pagar a Largo Plazo	0	0
b Derechos a Recibir Efectivo o Equivalentes a Largo Plazo	40 000	40 000	b Documentos por Pagar a Largo Plazo	0	0
c Bienes Inmuebles, Infraestructura y Construcciones en Proceso	0	0	c Deuda Pública a Largo Plazo	0	0
d Bienes Muebles	1 143 575	1 149 313	d Pasivos Diferidos a Largo Plazo	0	0
e Activos Intangibles	21 034	21 034	e Fondos y Bienes de Terceros en Garantía y/o en Administración a Largo Plazo	0	0
f Depreciación, Detenoreo y Amortización Acumulada de Bienes	-45 397	-300 361	f Provisiones a Largo Plazo	0	0
g Activos Diferidos	0	0	<b>IIIB. Total de Pasivos No Circulantes (IIIB = a + b + c + d + e + f)</b>	<b>0</b>	<b>0</b>
h Estimación por Pérdida o Detenoreo de Activos no Circulantes	0	0	<b>II. Total del Pasivo (II = IIA + IIIB)</b>	<b>1 204 919</b>	<b>2 379 926</b>
i Otros Activos no Circulantes	0	0	<b>HACIENDA PÚBLICA/PATRIMONIO</b>		
<b>IB. Total de Activos No Circulantes (IB = a + b + c + d + e + f + g + h + i)</b>	<b>751 257</b>	<b>887 986</b>	<b>IIIA. Hacienda Pública/Patrimonio Contribuido (IIIA = a + b + c)</b>	<b>238</b>	<b>363</b>
<b>I. Total del Activo (I = IA + IB)</b>	<b>4 603 583</b>	<b>4 035 596</b>	a Aportaciones	0	0
			b Donaciones de Capital	238	363
			c Actualización de la Hacienda Pública/Patrimonio	0	0
			<b>IIIB. Hacienda Pública/Patrimonio Generado (IIIB = a + b + c + d + e)</b>	<b>3 398 426</b>	<b>1 155 307</b>
			a Resultados del Ejercicio (Ahorro/ Desahorro)	2 259 061	29 858
			b Resultados de Ejercicios Anteriores	1 139 365	1 125 449
			c Revalúos	0	0
			d Reservas	0	0
			e Rectificaciones de Resultados de Ejercicios Anteriores	0	0
			<b>IIIC. Exceso o Insuficiencia en la Actualización de la Hacienda Pública/Patrimonio (IIIC=a+b)</b>	<b>0</b>	<b>0</b>
			a Resultado por Posición Monetaria	0	0
			b Resultado por Tenencia de Activos no Monetarios	0	0
			<b>IIII. Total Hacienda Pública/Patrimonio (IIII = IIIA + IIIB + IIIC)</b>	<b>3 398 664</b>	<b>1 155 370</b>
			<b>IV. Total del Pasivo y Hacienda Pública/Patrimonio (IV = II + IIII)</b>	<b>4 603 583</b>	<b>4 035 596</b>



TRIBUNAL ELECTORAL DEL ESTADO SAN LUIS POTOSÍ (a)							
Informe Analítico de la Deuda Pública y Otros Pasivos - LDF							
Del 1 de Enero al 30 de Septiembre de 2020 (b)							
(PESOS)							
Denominación de la Deuda Pública y Otros Pasivos (c)	Saldo al 31 de diciembre de 2019 (d)	Disposiciones del Periodo (e)	Amortizaciones del Periodo (f)	Revaluaciones, Reclasificaciones y Otros Ajustes (g)	Saldo Final del Periodo (h) h=d+e-f+g	Pago de Intereses del Periodo (i)	Pago de Comisiones y demás costos asociados durante el Periodo (j)
1. Deuda Pública (1=A+B)	0	0	0	0	0	0	0
A. Corto Plazo (A=a1+a2+a3)	0	0	0	0	0	0	0
a1) Instituciones de Crédito	0	0	0	0	0	0	0
a2) Títulos y Valores	0	0	0	0	0	0	0
a3) Arrendamientos Financieros	0	0	0	0	0	0	0
B. Largo Plazo (B=b1+b2+b3)	0	0	0	0	0	0	0
b1) Instituciones de Crédito	0	0	0	0	0	0	0
b2) Títulos y Valores	0	0	0	0	0	0	0
b3) Arrendamientos Financieros	0	0	0	0	0	0	0
2. Otros Pasivos	2,879,926				1,204,919		
3. Total de la Deuda Pública y Otros Pasivos	2,879,926	0	0	0	1,204,919	0	0
4. Deuda Contingente 1 (Informativo)	0	0	0	0	0	0	0
A. Deuda Contingente 1					0		
B. Deuda Contingente 2					0		
C. Deuda Contingente XX					0		
5. Valor de Instrumentos Bono Cupón Cero 2 (Informativo)	0	0	0	0	0	0	0
A. Instrumento Bono Cupón Cero 1					0		
B. Instrumento Bono Cupón Cero 2					0		
C. Instrumento Bono Cupón Cero XX					0		

1. Se refiere a cualquier financiamiento sin fuente o garantía de pago definida, que sea asumida de manera solidaria o subsidiaria por las Entidades Federativas con sus Municipios, organismos descentralizados y empresas de participación estatal mayoritaria y fideicomisos, locales o municipales, y por los Municipios con sus respectivos organismos descentralizados y empresas de participación municipal mayoritaria.

2. Se refiere al valor del Bono Cupón Cero que respalda el pago de los créditos asociados al mismo (Activo)

Obligaciones a Corto Plazo (k)	Monto Contratado (l)	Plazo Pactado (m)	Tasa de Interés (n)	Comisiones y Costos Relacionados (o)	Tasa Efectiva (p)
6. Obligaciones a Corto Plazo (Informativo)	0	0	0	0	0
A. Crédito 1					
B. Crédito 2					
C. Crédito XX					



TRIBUNAL ELECTORAL DEL ESTADO SAN LUIS POTOSÍ (a)  
Balance Presupuestario - LDF  
Del 1 de Enero al 30 de Septiembre de 2020 (b)  
(PESOS)

Concepto (c)	Estimado/ Aprobado (d)	Devengado	Recaudado/ Pagado
<b>A. Ingresos Totales (A = A1+A2+A3)</b>	0	-930,741	-930,741
A1. Ingresos de Libre Disposición	0	181,366	181,366
A2. Transferencias Federales Etiquetadas			
A3. Financiamiento Neto	0	-1,112,107	-1,112,107
<b>B. Egresos Presupuestarios<sup>1</sup> (B = B1+B2)</b>	27,722,932	18,391,061	18,001,320
B1. Gasto No Etiquetado (sin incluir Amortización de la Deuda Pública)			
B2. Gasto Etiquetado (sin incluir Amortización de la Deuda Pública)	27,722,932	18,391,061	18,001,320
<b>C. Remanentes del Ejercicio Anterior (C = C1 + C2)</b>		0	0
C1. Remanentes de Ingresos de Libre Disposición aplicados en el periodo			
C2. Remanentes de Transferencias Federales Etiquetadas aplicados en el periodo			
<b>I. Balance Presupuestario (I = A - B + C)</b>	-27,722,932	-19,321,802	-18,932,062
<b>II. Balance Presupuestario sin Financiamiento Neto (II = I - A3)</b>	-27,722,932	-18,209,695	-17,819,954
<b>III. Balance Presupuestario sin Financiamiento Neto y sin Remanentes del Ejercicio Anterior (III = II - C)</b>	-27,722,932	-18,209,695	-17,819,954

Concepto	Aprobado	Devengado	Pagado
<b>E. Intereses, Comisiones y Gastos de la Deuda (E = E1+E2)</b>	0	0	0
E1. Intereses, Comisiones y Gastos de la Deuda con Gasto No Etiquetado			
E2. Intereses, Comisiones y Gastos de la Deuda con Gasto Etiquetado			
<b>IV Balance Primario (IV = III - E)</b>	-27,722,932	-18,209,695	-17,819,954

Concepto	Estimado/ Aprobado	Devengado	Recaudado/ Pagado
<b>F. Financiamiento (F = F1 + F2)</b>	0	0	0
F1. Financiamiento con Fuente de Pago de Ingresos de Libre Disposición			
F2. Financiamiento con Fuente de Pago de Transferencias Federales Etiquetadas			
<b>G. Amortización de la Deuda (G = G1 + G2)</b>	0	1,112,107	1,112,107
G1. Amortización de la Deuda Pública con Gasto No Etiquetado	0	1,112,107	1,112,107
G2. Amortización de la Deuda Pública con Gasto Etiquetado	0		
<b>A3. Financiamiento Neto (A3 = F - G)</b>	0	-1,112,107	-1,112,107

Concepto	Estimado/ Aprobado	Devengado	Recaudado/ Pagado
A1. Ingresos de Libre Disposición	0	181,366	181,366
<b>A3.1 Financiamiento Neto con Fuente de Pago de Ingresos de Libre Disposición (A3.1 = F1 - G1)</b>	0	0	0
F1. Financiamiento con Fuente de Pago de Ingresos de Libre Disposición	0	0	0
G1. Amortización de la Deuda Pública con Gasto No Etiquetado	0	0	0
B1. Gasto No Etiquetado (sin incluir Amortización de la Deuda Pública)	0	0	0
C1. Remanentes de Ingresos de Libre Disposición aplicados en el periodo		0	0
<b>V. Balance Presupuestario de Recursos Disponibles (V = A1 + A3.1 - B1 + C1)</b>	0	181,366	181,366
<b>VI. Balance Presupuestario de Recursos Disponibles sin Financiamiento Neto (VI = V - A3.1)</b>	0	181,366	181,366

Concepto	Estimado/ Aprobado	Devengado	Recaudado/ Pagado
A2. Transferencias Federales Etiquetadas	0	0	0
A3.2. Financiamiento Neto con Fuente de Pago de Transferencias Federales Etiquetadas (A3.2 = F2 - G2)	0	-1,112,107	-1,112,107
F2. Financiamiento con Fuente de Pago de Transferencias Federales Etiquetadas	0	0	0
G2. Amortización de la Deuda Pública con Gasto Etiquetado	0	1,112,107	1,112,107
B2. Gasto Etiquetado (sin incluir Amortización de la Deuda Pública)	27,722,932	18,391,061	18,001,320
C2. Remanentes de Transferencias Federales Etiquetadas aplicados en el periodo		0	0
<b>VII. Balance Presupuestario de Recursos Etiquetados (VII = A2 + A3.2 - B2 + C2)</b>	<b>-27,722,932</b>	<b>-19,503,168</b>	<b>-19,113,427</b>
<b>VIII. Balance Presupuestario de Recursos Etiquetados sin Financiamiento Neto (VIII = VII - A3.2)</b>	<b>-27,722,932</b>	<b>-18,391,061</b>	<b>-18,001,320</b>

TRIBUNAL ELECTORAL DEL ESTADO SAN LUIS POTOSÍ (a)  
Estado Analítico de Ingresos Detallado - LDF  
Del 1 de Enero al 30 de Septiembre de 2020 (b)  
(PESOS)

Concepto (c)	Ingreso					Diferencia (e)
	Estimado (d)	Ampliaciones/ (Reducciones)	Modificado	Devengado	Recaudado	
<b>Ingresos de Libre Disposición</b>						
A. Impuestos			0			0
B. Cuotas y Aportaciones de Seguridad Social			0			0
C. Contribuciones de Mejoras			0			0
D. Derechos			0			0
E. Productos			0			0
F. Aprovechamientos			0			0
G. Ingresos por Ventas de Bienes y Prestación Servicios	0	165,299	165,299	181,366	181,366	181,366
H. Participaciones			0			0
(H=h1+h2+h3+h4+h5+h6+h7+h8+h9+h10+h11)	0	0	0	0	0	0
h1) Fondo General de Participaciones			0			0
h2) Fondo de Fomento Municipal			0			0
h3) Fondo de Fiscalización y Recaudación			0			0
h4) Fondo de Compensación			0			0
h5) Fondo de Extracción de Hidrocarburos			0			0
h6) Impuesto Especial Sobre Producción y Servicios			0			0
h7) 0.136% de la Recaudación Federal Participable			0			0
h8) 3.17% Sobre Extracción de Petróleo			0			0
h9) Gasolinas y Diésel			0			0
h10) Fondo del Impuesto Sobre la Renta			0			0
h11) Fondo de Estabilización de los Ingresos de las Entidades Federativas			0			0
I. Incentivos Derivados de la Colaboración Fiscal (I=i1+i2+i3+i4+i5)	0	0	0	0	0	0
i1) Tenencia o Uso de Vehículos			0			0
i2) Fondo de Compensación ISAN			0			0
i3) Impuesto Sobre Automóviles Nuevos			0			0
i4) Fondo de Compensación de Repecos-Intermedios			0			0
i5) Otros Incentivos Económicos			0			0
J. Transferencias y Asignaciones			0			0
K. Convenios	0	0	0	0	0	0
k1) Otros Convenios y Subsidios			0	0	0	0
L. Otros Ingresos de Libre Disposición (L=l1+l2)	0	0	0	0	0	0
l1) Participaciones en Ingresos Locales			0	0	0	0
l2) Otros Ingresos de Libre Disposición			0			0
<b>I. Total de Ingresos de Libre Disposición (I=A+B+C+D+E+F+G+H+I+J+K+L)</b>	<b>0</b>	<b>165,299</b>	<b>165,299</b>	<b>181,366</b>	<b>181,366</b>	<b>181,366</b>
<b>Ingresos Excedentes de Ingresos de Libre Disposición</b>						
<b>Transferencias Federales Etiquetadas</b>						
A. Aportaciones (A=a1+a2+a3+a4+a5+a6+a7+a8)	0	0	0	0	0	0
a1) Fondo de Aportaciones para la Nómina Educativa y Gasto Operativo			0			0
a2) Fondo de Aportaciones para los Servicios de Salud			0			0
a3) Fondo de Aportaciones para la Infraestructura Social			0			0
a4) Fondo de Aportaciones para el Fortalecimiento de los Municipios y de las Demarcaciones Territoriales del Distrito Federal			0			0
a5) Fondo de Aportaciones Múltiples			0			0
a6) Fondo de Aportaciones para la Educación Tecnológica y de Adultos			0			0
a7) Fondo de Aportaciones para la Seguridad Pública de los Estados y del Distrito Federal			0			0
a8) Fondo de Aportaciones para el Fortalecimiento de las Entidades Federativas			0			0
B. Convenios (B=b1+b2+b3+b4)	0	0	0	0	0	0
b1) Convenios de Protección Social en Salud			0	0	0	0
b2) Convenios de Descentralización			0	0	0	0
b3) Convenios de Reasignación			0	0	0	0
b4) Otros Convenios y Subsidios			0	0	0	0
C. Fondos Distintos de Aportaciones (C=c1+c2)	0	0	0	0	0	0
c1) Fondo para Entidades Federativas y Municipios Productores de Hidrocarburos			0	0	0	0
c2) Fondo Minero			0	0	0	0
D. Transferencias, Asignaciones, Subsidios y Subvenciones			0			0
v Pensiones y Jubilaciones			0			0



TRIBUNAL ELECTORAL DEL ESTADO SAN LUIS POTOSÍ (a)  
 Estado Analítico del Ejercicio del Presupuesto de Egresos Detallado - LDF  
 Clasificación por Objeto del Gasto (Capítulo y Concepto)  
 Del 1 de Enero al 30 de Septiembre de 2020 (b)  
 (PESOS)

Concepto (c)	Egresos					Subejercicio (e)
	Aprobado (d)	Ampliaciones/ (Reducciones)	Modificado	Devengado	Pagado	
I. Gasto No Etiquetado (I=A+B+C+D+E+F+G+H+I)	0	0	0	0	0	0
A. Servicios Personales (A=a1+a2+a3+a4+a5+a6+a7)	0	0	0	0	0	0
a1) Remuneraciones al Personal de Carácter Permanente			0	0	0	0
a2) Remuneraciones al Personal de Carácter Transitorio			0	0	0	0
a3) Remuneraciones Adicionales y Especiales			0	0	0	0
a4) Seguridad Social			0	0	0	0
a5) Otras Prestaciones Sociales y Económicas			0	0	0	0
a6) Previsiones			0	0	0	0
a7) Pago de Estímulos a Servidores Públicos			0	0	0	0
B. Materiales y Suministros (B=b1+b2+b3+b4+b5+b6+b7+b8+b9)	0	0	0	0	0	0
b1) Materiales de Administración, Emisión de Documentos y Artículos Oficiales			0	0	0	0
b2) Alimentos y Utensilios			0	0	0	0
b3) Materias Primas y Materiales de Producción y Comercialización			0	0	0	0
b4) Materiales y Artículos de Construcción y de Reparación			0	0	0	0
b5) Productos Químicos, Farmacéuticos y de Laboratorio			0	0	0	0
b6) Combustibles, Lubricantes y Aditivos			0	0	0	0
b7) Vestuario, Blancos, Prendas de Protección y Artículos Deportivos			0	0	0	0
b8) Materiales y Suministros Para Seguridad			0	0	0	0
b9) Herramientas, Refacciones y Accesorios Menores			0	0	0	0
C. Servicios Generales (C=c1+c2+c3+c4+c5+c6+c7+c8+c9)	0	0	0	0	0	0
c1) Servicios Básicos			0	0	0	0
c2) Servicios de Arrendamiento			0	0	0	0
c3) Servicios Profesionales, Científicos, Técnicos y Otros Servicios			0	0	0	0
c4) Servicios Financieros, Bancarios y Comerciales			0	0	0	0
c5) Servicios de Instalación, Reparación, Mantenimiento y Conservación			0	0	0	0
c6) Servicios de Comunicación Social y Publicidad			0	0	0	0
c7) Servicios de Traslado y Viáticos			0	0	0	0
c8) Servicios Oficiales			0	0	0	0
c9) Otros Servicios Generales			0	0	0	0
D. Transferencias, Asignaciones, Subsidios y Otras Ayudas (D=d1+d2+d3+d4+d5+d6+d7+d8+d9)	0	0	0	0	0	0
d1) Transferencias Internas y Asignaciones al Sector Público			0	0	0	0
d2) Transferencias al Resto del Sector Público			0	0	0	0
d3) Subsidios y Subvenciones			0	0	0	0
d4) Ayudas Sociales			0	0	0	0
d5) Pensiones y Jubilaciones			0	0	0	0
d6) Transferencias a Fideicomisos, Mandatos y Otros Análogos			0	0	0	0
d7) Transferencias a la Seguridad Social			0	0	0	0
d8) Donativos			0	0	0	0
d9) Transferencias al Exterior			0	0	0	0
E. Bienes Muebles, Inmuebles e Intangibles (E=e1+e2+e3+e4+e5+e6+e7+e8+e9)	0	0	0	0	0	0
e1) Mobiliario y Equipo de Administración			0	0	0	0
e2) Mobiliario y Equipo Educativo y Recreativo			0	0	0	0
e3) Equipo e Instrumental Médico y de Laboratorio			0	0	0	0
e4) Vehículos y Equipo de Transporte			0	0	0	0
e5) Equipo de Defensa y Seguridad			0	0	0	0
e6) Maquinaria, Otros Equipos y Herramientas			0	0	0	0
e7) Activos Biológicos			0	0	0	0
e8) Bienes Inmuebles			0	0	0	0
e9) Activos Intangibles			0	0	0	0
F. Inversión Pública (F=f1+f2+f3)	0	0	0	0	0	0
f1) Obra Pública en Bienes de Dominio Público			0	0	0	0
f2) Obra Pública en Bienes Propios			0	0	0	0
f3) Proyectos Productivos y Acciones de Fomento			0	0	0	0
G. Inversiones Financieras y Otras Provisiones (G=g1+g2+g3+g4+g5+g6+g7)	0	0	0	0	0	0
g1) Inversiones Para el Fomento de Actividades Productivas			0	0	0	0
g2) Acciones y Participaciones de Capital			0	0	0	0
g3) Compra de Títulos y Valores			0	0	0	0
g4) Concesión de Préstamos			0	0	0	0
g5) Inversiones en Fideicomisos, Mandatos y Otros Análogos			0	0	0	0
Fideicomiso de Desastres Naturales (Informativo)			0	0	0	0
g6) Otras Inversiones Financieras			0	0	0	0
g7) Provisiones para Contingencias y Otras Erogaciones Especiales			0	0	0	0
H. Participaciones y Aportaciones (H=h1+h2+h3)	0	0	0	0	0	0
h1) Participaciones			0	0	0	0
h2) Aportaciones			0	0	0	0
h3) Convenios			0	0	0	0
I. Deuda Pública (I=i1+i2+i3+i4+i5+i6+i7)	0	0	0	0	0	0
i1) Amortización de la Deuda Pública			0	0	0	0
i2) Intereses de la Deuda Pública			0	0	0	0
i3) Comisiones de la Deuda Pública			0	0	0	0
i4) Gastos de la Deuda Pública			0	0	0	0
i5) Costo por Coberturas			0	0	0	0
i6) Apoyos Financieros			0	0	0	0
i7) Adeudos de Ejercicios Fiscales Anteriores (ADEFAS)			0	0	0	0

TRIBUNAL ELECTORAL DEL ESTADO SAN LUIS POTOSÍ (a)  
 Estado Analítico del Ejercicio del Presupuesto de Egresos Detallado - LDF  
 Clasificación por Objeto del Gasto (Capítulo y Concepto)  
 Del 1 de Enero al 30 de Septiembre de 2020 (b)  
 (PESOS)

Concepto (c)	Egresos					Subejercicio (e)
	Aprobado (d)	Ampliaciones/ (Reducciones)	Modificado	Devengado	Pagado	
<b>II. Gasto Etiquetado (II=A+B+C+D+E+F+G+H+I)</b>	<b>27,722,932</b>	<b>1,112,107</b>	<b>28,835,039</b>	<b>19,503,168</b>	<b>19,113,427</b>	<b>9,331,871</b>
<b>A. Servicios Personales (A=a1+a2+a3+a4+a5+a6+a7)</b>	<b>25,728,523</b>	<b>0</b>	<b>25,728,523</b>	<b>17,164,475</b>	<b>16,814,428</b>	<b>8,564,047</b>
a1) Remuneraciones al Personal de Caracter Permanente	14,798,218	0	14,798,218	11,035,651	11,035,651	3,762,567
a2) Remuneraciones al Personal de Caracter Transitorio						0
a3) Remuneraciones Adicionales y Especiales	2,819,512	0	2,819,512	204,374	204,374	2,615,138
a4) Seguridad Social	3,939,656	0	3,939,656	2,812,394	2,701,865	1,127,262
a5) Otras Prestaciones Sociales y Económicas	2,421,377	0	2,421,377	1,815,826	1,576,309	605,550
a6) Previsiones	0	0	0	0	0	0
a7) Pago de Estímulos a Servidores Públicos	1,749,761	0	1,749,761	1,296,230	1,296,230	453,531
<b>B. Materiales y Suministros (B=b1+b2+b3+b4+b5+b6+b7+b8+b9)</b>	<b>250,000</b>	<b>-21,112</b>	<b>228,888</b>	<b>162,752</b>	<b>160,478</b>	<b>66,126</b>
b1) Materiales de Administración, Emisión de Documentos y Artículos Oficiales	151,000	-14,313	136,687	117,381	117,381	19,307
b2) Alimentos y Utensilios	48,000	-23,243	24,757	5,114	5,114	19,642
b3) Materias Primas y Materiales de Producción y Comercialización	0	15,745	15,745	14,494	14,494	1,250
b4) Materiales y Artículos de Construcción y de Reparación	5,000	1,300	6,300	1,786	1,786	4,514
b5) Productos Químicos, Farmacéuticos y de Laboratorio	0	0	0	0	0	0
b6) Combustibles, Lubricantes y Aditivos	20,000	0	20,000	8,306	7,572	11,694
b7) Vestuario, Blancos, Prendas de Protección y Artículos Deportivos	0	352	352	352	352	0
b8) Materiales y Suministros Para Seguridad						0
b9) Herramientas, Refacciones y Accesorios Menores	26,000	-953	25,047	15,329	13,779	9,718
<b>C. Servicios Generales (C=c1+c2+c3+c4+c5+c6+c7+c8+c9)</b>	<b>1,744,409</b>	<b>10,783</b>	<b>1,755,192</b>	<b>1,053,494</b>	<b>1,016,084</b>	<b>701,699</b>
c1) Servicios Básicos	241,000	-83,200	157,800	93,140	93,140	64,660
c2) Servicios de Arrendamiento	617,800	8,056	625,856	480,078	476,830	145,778
c3) Servicios Profesionales, Científicos, Técnicos y Otros Servicios	18,000	-4,790	13,210	6,214	6,214	6,996
c4) Servicios Financieros, Bancarios y Comerciales	2,000	0	2,000	6	6	1,994
c5) Servicios de Instalación, Reparación, Mantenimiento y Conservación	45,000	114,300	159,300	134,253	133,188	25,047
c6) Servicios de Comunicación Social y Publicidad	5,000	-2,000	3,000	0	0	3,000
c7) Servicios de Traslado y Viáticos	137,610	0	137,610	5,920	4,485	131,690
c8) Servicios Oficiales	150,000	-21,583	128,417	0	0	128,417
c9) Otros Servicios Generales	527,999	0	527,999	333,883	302,221	194,116
<b>D. Transferencias, Asignaciones, Subsidios y Otras Ayudas (D=d1+d2+d3+d4+d5+d6+d7+d8+d9)</b>	<b>0</b>	<b>0</b>	<b>0</b>	<b>0</b>	<b>0</b>	<b>0</b>
d1) Transferencias Internas y Asignaciones al Sector Público						0
d2) Transferencias al Resto del Sector Público						0
d3) Subsidios y Subvenciones						0
d4) Ayudas Sociales						0
d5) Pensiones y Jubilaciones						0
d6) Transferencias a Fideicomisos, Mandatos y Otros Análogos						0
d7) Transferencias a la Seguridad Social						0
d8) Donativos						0
d9) Transferencias al Extranjero						0
<b>E. Bienes Muebles, Inmuebles e Intangibles (E=e1+e2+e3+e4+e5+e6+e7+e8+e9)</b>	<b>0</b>	<b>10,330</b>	<b>10,330</b>	<b>10,330</b>	<b>10,330</b>	<b>0</b>
e1) Mobiliario y Equipo de Administración	0	3,944	3,944	3,944	3,944	0
e2) Mobiliario y Equipo Educativo y Recreativo						0
e3) Equipo e Instrumental Médico y de Laboratorio						0
e4) Vehículos y Equipo de Transporte						0
e5) Equipo de Defensa y Seguridad						0
e6) Maquinaria, Otros Equipos y Herramientas	0	6,386	6,386	6,386	6,386	0
e7) Activos Biológicos						0
e8) Bienes Inmuebles						0
e9) Activos Intangibles						0
<b>F. Inversión Pública (F=f1+f2+f3)</b>	<b>0</b>	<b>0</b>	<b>0</b>	<b>0</b>	<b>0</b>	<b>0</b>
f1) Obra Pública en Bienes de Dominio Público						0
f2) Obra Pública en Bienes Propios						0
f3) Proyectos Productivos y Acciones de Fomento						0
<b>G. Inversiones Financieras y Otras Provisiones (G=g1+g2+g3+g4+g5+g6+g7)</b>	<b>0</b>	<b>0</b>	<b>0</b>	<b>0</b>	<b>0</b>	<b>0</b>
g1) Inversiones Para el Fomento de Actividades Productivas						0
g2) Acciones y Participaciones de Capital						0
g3) Compra de Títulos y Valores						0
g4) Concesión de Préstamos						0
g5) Inversiones en Fideicomisos, Mandatos y Otros Análogos						0
Fideicomiso de Desastres Naturales (Informativo)						0
g6) Otras Inversiones Financieras						0
g7) Provisiones para Contingencias y Otras Erogaciones Especiales						0
<b>H. Participaciones y Aportaciones (H=h1+h2+h3)</b>	<b>0</b>	<b>0</b>	<b>0</b>	<b>0</b>	<b>0</b>	<b>0</b>
h1) Participaciones						0
h2) Aportaciones						0
h3) Convenios						0
<b>I. Deuda Pública (I=i1+i2+i3+i4+i5+i6+i7)</b>	<b>0</b>	<b>1,112,107</b>	<b>1,112,107</b>	<b>1,112,107</b>	<b>1,112,107</b>	<b>0</b>
i1) Amortización de la Deuda Pública						0
i2) Intereses de la Deuda Pública						0
i3) Comisiones de la Deuda Pública						0
i4) Gastos de la Deuda Pública						0
i5) Costo por Coberturas						0
i6) Apoyos Financieros						0
i7) Adeudos de Ejercicios Fiscales Anteriores (ADEFAS)	0	1,112,107	1,112,107	1,112,107	1,112,107	0
<b>III. Total de Egresos (III = I + II)</b>	<b>27,722,932</b>	<b>1,112,107</b>	<b>28,835,039</b>	<b>19,503,168</b>	<b>19,113,427</b>	<b>9,331,871</b>



TRIBUNAL ELECTORAL DEL ESTADO SAN LUIS POTOSÍ (a)  
Estado Analítico del Ejercicio del Presupuesto de Egresos Detallado - LDF  
Clasificación Administrativa  
Del 1 de Enero al 30 de Septiembre de 2020 (b)  
(PESOS)

Concepto (c)	Egresos					Subejercicio (e)
	Aprobado (d)	Ampliaciones/ (Reducciones)	Modificado	Devengado	Pagado	
I. Gasto No Etiquetado (I=A+B+C+D+E+F+G+H)	0	0	0	0	0	0
TRIBUNAL ELECTORAL DE ESTADO	0	0	0	0	0	0
						0
						0
						0
						0
						0
						0
						0
						0
						0
						0
						0
II. Gasto Etiquetado (II=A+B+C+D+E+F+G+H)	27,722,932	1,112,107	28,835,039	19,503,168	19,113,427	9,331,871
TRIBUNAL ELECTORAL DE ESTADO	27,722,932	1,112,107	28,835,039	19,503,168	19,113,427	9,331,871
						0
						0
						0
						0
						0
						0
						0
						0
III. Total de Egresos (III = I + II)	27,722,932	1,112,107	28,835,039	19,503,168	19,113,427	9,331,871

TRIBUNAL ELECTORAL DEL ESTADO SAN LUIS POTOSÍ (a)  
 Estado Analítico del Ejercicio del Presupuesto de Egresos Detallado - LDF  
 Clasificación Funcional (Finalidad y Función)  
 Del 1 de Enero al 30 de Septiembre de 2020 (b)  
 (PESOS)

Concepto (c)	Egresos					Subejercicio (e)
	Aprobado (d)	Ampliaciones/ (Reducciones)	Modificado	Devengado	Pagado	
<b>I. Gasto No Etiquetado (I=A+B+C+D)</b>	0	0	0	0	0	0
<b>A. Gobierno (A=a1+a2+a3+a4+a5+a6+a7+a8)</b>	0	0	0	0	0	0
a1) Legislación			0			0
a2) Justicia			0			0
a3) Coordinación de la Política de Gobierno			0			0
a4) Relaciones Exteriores			0			0
a5) Asuntos Financieros y Hacendarios			0			0
a6) Seguridad Nacional			0			0
a7) Asuntos de Orden Público y de Seguridad Interior			0			0
a8) Otros Servicios Generales			0			0
<b>B. Desarrollo Social (B=b1+b2+b3+b4+b5+b6+b7)</b>	0	0	0	0	0	0
b1) Protección Ambiental			0			0
b2) Vivienda y Servicios a la Comunidad			0			0
b3) Salud			0			0
b4) Recreación, Cultura y Otras Manifestaciones Sociales			0			0
b5) Educación			0			0
b6) Protección Social			0			0
b7) Otros Asuntos Sociales			0			0
<b>C. Desarrollo Económico (C=c1+c2+c3+c4+c5+c6+c7+c8+c9)</b>	0	0	0	0	0	0
c1) Asuntos Económicos, Comerciales y Laborales en General			0			0
c2) Agropecuaria, Silvicultura, Pesca y Caza			0			0
c3) Combustibles y Energía			0			0
c4) Minería, Manufacturas y Construcción			0			0
c5) Transporte			0			0
c6) Comunicaciones			0			0
c7) Turismo			0			0
c8) Ciencia, Tecnología e Innovación			0			0
c9) Otras Industrias y Otros Asuntos Económicos			0			0
<b>D. Otras No Clasificadas en Funciones Anteriores (D=d1+d2+d3+d4)</b>	0	0	0	0	0	0
d1) Transacciones de la Deuda Pública / Costo Financiero de la Deuda			0			0
d2) Transferencias, Participaciones y Aportaciones Entre Diferentes Niveles y Ordenes de Gobierno			0			0
d3) Saneamiento del Sistema Financiero			0			0
d4) Adeudos de Ejercicios Fiscales Anteriores			0			0
<b>II. Gasto Etiquetado (II=A+B+C+D)</b>	27,722,932	1,112,107	28,835,039	19,503,168	19,113,427	9,331,871
<b>A. Gobierno (A=a1+a2+a3+a4+a5+a6+a7+a8)</b>	27,722,932	1,112,107	28,835,039	19,503,168	19,113,427	9,331,871
a1) Legislación			0			0
a2) Justicia	27,722,932	1,112,107	28,835,039	19,503,168	19,113,427	9,331,871
a3) Coordinación de la Política de Gobierno			0			0
a4) Relaciones Exteriores			0			0
a5) Asuntos Financieros y Hacendarios			0			0
a6) Seguridad Nacional			0			0
a7) Asuntos de Orden Público y de Seguridad Interior			0			0
a8) Otros Servicios Generales			0			0
<b>B. Desarrollo Social (B=b1+b2+b3+b4+b5+b6+b7)</b>	0	0	0	0	0	0
b1) Protección Ambiental			0			0
b2) Vivienda y Servicios a la Comunidad			0			0
b3) Salud			0			0
b4) Recreación, Cultura y Otras Manifestaciones Sociales			0			0
b5) Educación			0			0
b6) Protección Social			0			0
b7) Otros Asuntos Sociales			0			0
<b>C. Desarrollo Económico (C=c1+c2+c3+c4+c5+c6+c7+c8+c9)</b>	0	0	0	0	0	0
c1) Asuntos Económicos, Comerciales y Laborales en General			0			0
c2) Agropecuaria, Silvicultura, Pesca y Caza			0			0
c3) Combustibles y Energía			0			0
c4) Minería, Manufacturas y Construcción			0			0
c5) Transporte			0			0
c6) Comunicaciones			0			0
c7) Turismo			0			0
c8) Ciencia, Tecnología e Innovación			0			0
c9) Otras Industrias y Otros Asuntos Económicos			0			0

**TRIBUNAL ELECTORAL DEL ESTADO SAN LUIS POTOSÍ (a)**  
**Estado Analítico del Ejercicio del Presupuesto de Egresos Detallado - LDF**  
**Clasificación Funcional (Finalidad y Función)**  
**Del 1 de Enero al 30 de Septiembre de 2020 (b)**  
**(PESOS)**

Concepto (c)	Egresos					Subejercicio (e)
	Aprobado (d)	Ampliaciones/ (Reducciones)	Modificado	Devengado	Pagado	
D. Otras No Clasificadas en Funciones Anteriores (D=d1+d2+d3+d4)	0	0	0	0	0	0
d1) Transacciones de la Deuda Pública / Costo Financiero de la Deuda			0			0
d2) Transferencias, Participaciones y Aportaciones Entre Diferentes Niveles y Ordenes de Gobierno			0			0
d3) Saneamiento del Sistema Financiero			0			0
d4) Adeudos de Ejercicios Fiscales Anteriores			0			0
III. Total de Egresos (III = I + II)	27,722,932	1,112,107	28,835,039	19,503,168	19,113,427	9,331,871

TRIBUNAL ELECTORAL DEL ESTADO SAN LUIS POTOSÍ (a)  
 Estado Analítico del Ejercicio del Presupuesto de Egresos Detallado - LDF  
 Clasificación de Servicios Personales por Categoría  
 Del 1 de Enero al 30 de Septiembre de 2020 (b)  
 (PESOS)


Concepto (c)	Egresos					Subejercicio (e)
	Aprobado (d)	Ampliaciones/ (Reducciones)	Modificado	Devengado	Pagado	
<b>I. Gasto No Etiquetado (I=A+B+C+D+E+F)</b>	0	0	0	0	0	0
A. Personal Administrativo y de Servicio Público			0			0
B. Magisterio			0			0
C. Servicios de Salud (C=c1+c2)	0	0	0	0	0	0
c1) Personal Administrativo			0			0
c2) Personal Médico, Paramédico y afín			0			0
D. Seguridad Pública			0			0
E. Gastos asociados a la implementación de nuevas leyes federales o reformas a las mismas (E = e1 + e2)	0	0	0	0	0	0
e1) Nombre del Programa o Ley 1			0			0
e2) Nombre del Programa o Ley 2			0			0
F. Sentencias laborales definitivas			0			0
<b>II. Gasto Etiquetado (II=A+B+C+D+E+F)</b>	25,728,523	0	25,728,523	17,164,475	16,814,428	8,564,047
A. Personal Administrativo y de Servicio Público	25,728,523	0	25,728,523	17,164,475	16,814,428	8,564,047
B. Magisterio			0			0
C. Servicios de Salud (C=c1+c2)	0	0	0	0	0	0
c1) Personal Administrativo			0			0
c2) Personal Médico, Paramédico y afín			0			0
D. Seguridad Pública			0			0
E. Gastos asociados a la implementación de nuevas leyes federales o reformas a las mismas (E = e1 + e2)	0	0	0	0	0	0
e1) Nombre del Programa o Ley 1			0			0
e2) Nombre del Programa o Ley 2			0			0
F. Sentencias laborales definitivas			0			0
<b>III. Total del Gasto en Servicios Personales (III = I + II)</b>	25,728,523	0	25,728,523	17,164,475	16,814,428	8,564,047

TRIBUNAL ELECTORAL DEL ESTADO SAN LUIS POTOSI (a)

Informe sobre Estudios Actuariales - LDF

	Pensiones y jubilaciones	Salud	Riesgos de trabajo	Invalidez y vida	Otras prestaciones sociales
<p><b>Tipo de Sistema</b> Prestación laboral o Fondo general para trabajadores del estado o municipio Beneficio definido, Contribución definida o Mixto</p> <p><b>Población afiliada</b> Activos Edad máxima Edad mínima Edad promedio Pensionados y Jubilados Edad máxima Edad mínima Edad promedio Beneficiarios Promedio de años de servicio (trabajadores activos) Aportación individual al plan de pensión como % del salario Aportación del ente público al plan de pensión como % del salario Crecimiento esperado de los pensionados y jubilados (como %) Crecimiento esperado de los activos (como %) Edad de Jubilación o Pensión Esperanza de vida</p> <p><b>Ingresos del Fondo</b> Ingresos Anuales al Fondo de Pensiones</p> <p><b>Nómina anual</b> Activos Pensionados y Jubilados Beneficiarios de Pensionados y Jubilados</p> <p><b>Monto mensual por pensión</b> Maximo Minimo Promedio</p> <p><b>Monto de la reserva</b></p> <p><b>Valor presente de las obligaciones</b> Pensiones y Jubilaciones en curso de pago Generación actual Generaciones futuras</p> <p><b>Valor presente de las contribuciones asociadas a los sueldos futuros de cotización X%</b> Generación actual Generaciones futuras</p> <p><b>Valor presente de aportaciones futuras</b> Generación actual Generaciones futuras Otros Ingresos</p> <p><b>Déficit/superávit actuarial</b> Generación actual Generaciones futuras</p> <p><b>Periodo de suficiencia</b> Año de descapitalización Tasa de rendimiento</p> <p><b>Estudio actuarial</b> Año de elaboración del estudio actuarial Empresa que elaboró el estudio actuarial</p>					

# INDICADORES DE GESTIÓN



Indicador	Resultado	Parametro
<b>01.- LIQUIDEZ (Activo Circulante / Pasivo Circulante)</b>		
\$3,852,325.93 / \$1,204,918.73	3.20	a) Positivo = mayor de 1.1 veces
Se dispone de 3.20 de activo circulante para pagar cada \$1.00 de obligaciones a corto plazo. Por lo que se cuenta con liquidez.		b) Aceptable = de 1.0 a 1.1 veces
		c) No aceptable = menor a 1.0 veces
<b>02.- MÁRGEN DE SEGURIDAD ( (Activo Circulante - Pasivo Circulante) / Pasivo Circulante)</b>		
(\$3,852,325.93 - \$1,204,918.73) / \$1,204,918.73	219.71%	a) Positivo = mayor a 35%
Se cuenta con un nivel positivo de margen de seguridad para solventar contingencias.		b) Aceptable = de 0% a 35%
		c) No aceptable = menor a 0%
<b>03.-PROPORCIÓN DEL PASIVO A CORTO PLAZO SOBRE EL PASIVO TOTAL (Pasivo Circulante/Pasivo Total)</b>		
(\$1,204,918.73 / \$1,204,918.73)	100.00%	a) Positivo = mayor o igual a 50%
El resultado indica que el financiamiento a corto plazo predomina respecto al pasivo a largo plazo.		b) No Aceptable = menor a 50%
<b>04.- SOLVENCIA (Pasivo Total / Activo Total)</b>		
\$1,204,918.73 / \$4,603,582.88	26.17%	a) Positivo = mayor a 35%
Se cuenta con un nivel positivo de solvencia para cumplir con sus compromisos a largo plazo.		b) Aceptable = de 0% a 35%
		c) No aceptable = menor a 0%
<b>05.- AUTONOMÍA FINANCIERA (Ingresos Propios / Ingresos Totales)</b>		
\$20,771,117.20 / \$20,771,117.20	100.00%	a) Positivo = mayor o igual a 50%
El resultado refleja el porcentaje de los ingresos propios, por lo que se cuenta con autonomía financiera.		b) No aceptable = menor a 50%
<b>06.- AUTONOMÍA FINANCIERA PARA CUBRIR EL GASTO CORRIENTE (Ingresos Propios / Gasto Corriente)</b>		
\$20,771,117.20 / \$18,380,730.73	113.00%	a) Positivo = mayor al 55%
El gasto corriente es cubierto en un 113.00% con recursos propios, por lo cual se cuenta con un nivel positivo de autonomía financiera, para cubrir su gasto corriente.		b) Aceptable = 45% al 55%
		c) No aceptable = menor al 45%
<b>07.- REALIZACIÓN DE INVERSIONES, SERVICIOS Y BENEFICIO SOCIAL (Gasto de capital / Otros Ingresos)</b>		
	0.00	a) Positivo = mayor al 70%
		b) Aceptable = 60% al 70%
		c) No aceptable = menor al 60%
<b>08.- RESULTADO FINANCIERO ((Saldo Inicial + Ingresos Totales) / Gasto Total)</b>		
\$6,027,535.61 + \$20,771,117.20 / \$19,503,167.73	1.37	a) Positivo = Igual o mayor a 1
Se cuenta con un nivel Positivo de equilibrio financiero en la administración de los recursos.		b) No Aceptable = Menor a 1
<b>09.- PROPORCIÓN DEL GASTO CORRIENTE SOBRE EL GASTO TOTAL (Gasto corriente / Gasto Total)</b>		
\$18,380,730.73 / \$19,503,167.73	94.24%	
El gasto corriente representan el 94.24% del gasto total.		
<b>10.- PROPORCIÓN DE LOS SERVICIOS PERSONALES S/GASTO CORRIENTE (Servicios Personales/Gasto corriente)</b>		
\$17,164,475.23 / \$18,380,730.73	93.38%	
Los servicios personales representan el 93.38% del gasto corriente.		



# TRIBUNAL ELECTORAL DEL ESTADO SAN LUIS POTOSI

## SAN LUIS POTOSI

### Proporción Gasto Programable

Al 30/sep./2020

Usu: ignacio  
Rep: rptIndicadoresFinancieros

Fecha y hora de Impresión: 06/oct./2020 12.12 p. m.

### PRESUPUESTO INDICADORES DE GASTO

Nombre del Indicador:

Proporción Gasto Programable

Objetivo del Indicador:

Determinar la participación del gasto programable con respecto al total de egresos

Variables que intervienen:

TGP=Total de Gasto Programable TE=Total de Egreso

Unidad de Medida:

Porcentaje

Base de Comparación

Presupuesto de Egresos de ejercicios anteriores


Formula:

$$\frac{\text{TGP}}{\text{TE}} \times 100$$

Medios de Verificación:

Presupuesto de Egresos o Cuenta Pública

	Miles de pesos	Indicador
TGP	\$19,503,168.00	67.64 %
TE	\$28,835,039.00	





**PRESUPUESTO  
INDICADORES DE GASTO**

Nombre del Indicador:

Proporción Gasto de Operación (corriente)

Objetivo del Indicador:

Determinar la participación del gasto de operacion con respecto al total de egresos

Variables que intervienen:

TGO= Total de Gasto de Operación(corriente) TE= Total de Egresos

Unidad de Medida:

Porcentaje

Base de Comparación

Presupuesto de Egresos de ejercicios anteriores


Formula:

$$\frac{TGO}{TE} \times 100$$

Medios de Verificación:

Presupuesto de Egresos o Cuenta Pública

	Miles de pesos	Indicador
TGO	\$18,380,731.00	63.74 %
TE	\$28,835,039.00	



63.74 %  
36.26 %

PRESUPUESTO  
INDICADORES DE GASTO

Nombre del Indicador:

Servicios Personales en el Gasto de Operación

Objetivo del Indicador:

Determinar la participación de los servicios personales con respecto al total de gastos de operación

Variables que intervienen:

SP= Servicios Personales TGO= Total de Gastos de Operación (corriente)

Unidad de Medida:

Porcentaje

Base de Comparación

Presupuesto de Egresos de ejercicios anteriores


Formula:

$$\frac{SP}{TGO} \times 100$$

Medios de Verificación:

Presupuesto de Egresos o Cuenta Pública

	Miles de pesos	Indicador
SP	\$17,164,475.00	93.38 %
TGO	\$18,380,731.00	



93.38 %  
6.62 %



TRIBUNAL ELECTORAL DEL ESTADO SAN LUIS POTOSI  
SAN LUIS POTOSI

Proporción de los Servicios Personales  
Al 30/sep./2020

Usu: ignacio  
Rep: rptIndicadoresFinancieros

Fecha y hora de Impresión 06/oct./2020 12:15 p. m.

PRESUPUESTO  
INDICADORES DE GASTO

Nombre del Indicador:

Proporción de los Servicios Personales

Objetivo del Indicador:

Determinar la participación de los servicios personales con respecto al total de egresos

Variables que intervienen:

SP= Servicios Personales TE= Total de Egresos

Unidad de Medida:

Porcentaje

Base de Comparación

Presupuesto de Egresos de ejercicios anteriores


Formula:

$$\frac{SP}{TE} \times 100$$

Medios de Verificación:

Presupuesto de Egresos o Cuenta Pública

	Miles de pesos	Indicador
SP	\$18,380,731.00	63.74 %
TE	\$28,835,039.00	





INDICADORES

Ejercicio	2020	Eje 1	Eje 2
Fecha de inicio del periodo que se informa	01-01-20	01-01-20	01-01-20
Fecha de término del periodo que se informa	30-09-20	30-09-20	30-09-20

Objetivo Institucional : Eje 1

Impartir justicia Electoral, con jurisdicción en todo el territorio estatal dotado de autonomía técnica y gestión en su funcionamiento e independencia en sus decisiones, para dictar sus fallos y hacerlos cumplir, así como para el manejo de su presupuesto .

Eje 2

Mejorar el desempeño del Tribunal Electoral del Estado ,impartiendo justicia electoral enfocada a resultados, mediante la implementación de metodologías que posibiliten mejora continua en los procesos que se llevan a cabo, y como consecuencia se incrementa la calidad en la impartición de justicia a la sociedad.

Eje 1

Nombre del Indicador : Avances de Fortalecimientos de las competencias institucionales.

Dimensiones a medir :Eficiencia

Definición del Indicador:El indicador mostrara el promedio de avance en el cumplimiento

en el cumplimiento de las estrategias para el fortalecimiento de las competencias institucionales.

Método de calculo :Suma del % de avance de las estrategias/ total de estrategias por eje.

Unidad de medida :Promedio

Frecuencia de medición: Trimestral

Linea base :0%

Metas programadas : 100%

Avance de las metas al periodo que se informa : 10%

Sentido del indicador ; Ascendente

Fuente de información que alimenta al indicador :Plan Estratégico

Eje 2

Nombre del Indicador : Avance en el desarrollo continuo

Dimensiones a medir :Eficiencia

Definición del Indicador:El indicador mostrara el promedio de avance en el cumplimiento de

las estrategias para el desarrollo continuo.

Método de calculo :Suma del % de avance de las estrategias/ total de estrategias por eje.

Unidad de medida :Promedio

Frecuencia de medición: Trimestral

Linea base :0%

Metas programadas : 100%

Avance de las metas al periodo que se informa : 5%

Sentido del indicador ; Ascendente

Fuente de información que alimenta al indicador :Plan Estratégico

Responsable que genera, poseen y actualiza información

Secretaría General

Fecha de validación 05/10/20

05/10/20

Fecha de actualización 05/10/20

05/10/20

INDICADORES

Ejercicio 2020

Eje 3

Eje 4

Fecha de inicio del periodo que se informa

01-01-20

01-01-20

Fecha de término del periodo que se informa

30-09-20

30-09-20

Objetivo Institucional : Eje 3

Recuperar la credibilidad y confianza por parte de la sociedad, mediante mecanismos de vinculación social y comunicación social y comunicación efectiva del trabajo, que desarrolla el Tribunal Electoral.

Eje 4

Garantizar que el Tribunal Electoral ejecute sus planes de trabajo de manera más eficiente, mediante el impulso de reformas al marco normativo, alineación y actualización de sus lineamientos en materia técnica y ética, para que como ejercicio de transparencia e impulso a la cultura de prevención a los delitos electorales.

Nombre del Indicador : Avances en el proyecto institucional.

Avance en la alineación normativa y cultura de la prevención

Dimensiones a medir :Eficiencia

Eficiencia

Definición del Indicador: Este indicador mostrara el promedio de avance en el cumplimiento

Este indicador mostrara el promedio de avance en el cumplimiento de

35

de las estrategias para la proyección institucional.

Estrategias para la alineación normativa y cultura de la prevención.

Método de cálculo ;Suma del % de avance de las estrategias/ total de estrategias por eje.

Suma del % de avance de las estrategias/ total de estrategias por

eje

Unidad de medida :Promedio

Promedio

Frecuencia de medición: Trimestral

Trimestral

Línea base :0%

0%

Metas programadas : 100%

100%

Avance de las metas al periodo que se informa : 15%

15%

Sentido del indicador ; Ascendente

Ascendente

Fuente de información que alimenta al indicador :Plan Estratégico

Plan Estratégico

Fecha de validación 05/10/20  
 Fecha de actualización 05/10/20

INDICADORES Fracción IX

ejercicio	2020	Estrategia 1	Estrategia 1.1	Estrategia 1.2
Fecha de inicio del periodo que se informa	01-01-20	01-01-20	01-01-20	01-01-20
Fecha de término del periodo que se informa	30-09-20	30-09-20	30-09-20	30-09-20
Nombre del Programa o concepto que corresponde el indicador:	Desarrollo profesional por competencias		Fortalecimiento interno	Aumentar el valor de los resultados

Objetivo Institucional: Implementar el servicio de carrera para optimizar el capital humano, través de un plan de carrera. social.  
 Diseñar mecanismos orientados a mejorar la actividad que realiza el Tribunal para un mayor impacto

Nombre del Indicador: Avance en el desarrollo de la conformación del servicio de carrera. Avance en la formación del personal en liderazgo y humanismo. índice de funcionamiento del sistema.

Dimensiones a medir:	Eficiencia	Eficiencia
Definición del Indicador: Este indicador mostrara el avance en las etapas a implementar el servicio de carrera.	Este indicador mostrara el avance en las etapas Al fortalecimiento interno para cumplir sus metas.	Este indicador muestra el avance de las etapas referentes a aumentar el valor de resultados para el cumplimiento del programa

Método de calculo	Programación cumplida/programación planeada=resultado x100	Programación cumplida/programación planeada=resultado x100
Unidad de medida	Porcentaje	Porcentaje
Frecuencia de medición	Mensual	Mensual
Base	0%	0%
Metas programadas	100%	100%
Avance de las metas al periodo que se informa	2%	0%

Nombre del indicador; Ascendente	Programa anual de actividades	Programa anual de actividades	Ascendente
Responsable que genera, poseen y actualiza información Secretaria Ejecutiva/C.R.Humanos Secretaria Ejecutiva/C.R.Humanos Secretaria	Programa anual de actividades	Programa anual de actividades	Programa anual de actividades
Fecha de validación 05/10/20 Fecha de actualización 05/10/20	05/10/20 05/10/20		
INDICADORES Fracción IX			
Ejercicio 2020	Estrategia 2	Estrategia 2.1	Estrategia 2.2
Fecha de inicio del periodo que se informa	01-01-20	01-01-20	01-01-20
Fecha de término del periodo que se informa	30-09-20	30-09-20	30-09-20
Nombre del Programa o concepto que corresponde el indicador :	Administración de Riesgos	Políticas de Gestión de Calidad	Vinculación Institucional
Objetivo Institucional: Implementar los procesos de Gobernanza Publica mediante Marco integrado de control interno, para tener seguridad en el logro de los objetivos. La implementación de políticas de calidad. Instituciones donde se realicen actividades:	Asegurar los procedimientos mediante	Fortalecer el intercambio técnico	
Nombre del Indicador : % de avance en su implementación . Dimensiones a medir : Eficiencia	Cantidad de políticas de calidad implementadas. Cumplimiento en la realización de actividades.	Como la planeación basada en resultados. datos referente a sus atribuciones para reforzar el conocimiento. Cumplimiento en la realización de actividades.	Eficacia
Definición del Indicador: Este indicador mostrara el avance en las etapas referente a la admón. de riesgos.	A las políticas de gestión de calidad	Este indicador mostrara el avance en las etapas referente, Este indicador mostrara el avance de las etapas refer	Eficacia
Frecuencia de medición: Mensual	Porcentaje	Porcentaje	Porcentaje
Fórmula de cálculo : Programación cumplida / programación planeada x 100	Programación cumplida / programación planeada = resultado x 100	Programación cumplida / programación planeada = resultado x 100	Programación planeada = resultado x 100

Meta base :0%

0%

0%

Metas programadas: 100%

100%

100%

Porcentaje de las metas al periodo que se informa : 2%

3%

0%

Contenido del indicador; Ascendente

Ascendente

Ascendente

Fuente de información :Programa anual de actividades

Programa anual de actividades

Programa anual de actividades

Área Responsable que genera, posee y actualiza información Secretaria Ejecutiva/S.General

Secretaria Ejecutiva/S.General

Secretaria Ejecutiva/S.General

Fecha de validación 05/10/20

05/10/20

Fecha de actualización 05/10/20

05/10/20