


# INDICADORES DE GESTIÓN



Indicador	Resultado	Parametro
<b>01.- LIQUIDEZ (Activo Circulante / Pasivo Circulante)</b>		
<p>\$3,852,325.93 / \$1,204,918.73</p> <p>Se dispone de 3.20 de activo circulante para pagar cada \$1.00 de obligaciones a corto plazo. Por lo que se cuenta con liquidez.</p>	3.20	<p>a) Positivo = mayor de 1.1 veces</p> <p>b) Aceptable = de 1.0 a 1.1 veces</p> <p>c) No aceptable = menor a 1.0 veces</p>
<b>02.- MÁRGEN DE SEGURIDAD ( (Activo Circulante - Pasivo Circulante) / Pasivo Circulante)</b>		
<p>(\$3,852,325.93 - \$1,204,918.73 ) / \$1,204,918.73</p> <p>Se cuenta con un nivel positivo de margen de seguridad para solventar contingencias.</p>	219.71%	<p>a) Positivo = mayor a 35%</p> <p>b) Aceptable = de 0% a 35%</p> <p>c) No aceptable = menor a 0%</p>
<b>03.- PROPORCIÓN DEL PASIVO A CORTO PLAZO SOBRE EL PASIVO TOTAL (Pasivo Circulante/Pasivo Total)</b>		
<p>(\$1,204,918.73 / \$1,204,918.73 )</p> <p>El resultado indica que el financiamiento a corto plazo predomina respecto al pasivo a largo plazo.</p>	100.00%	<p>a) Positivo = mayor o igual a 50%</p> <p>b) No Aceptable = menor a 50%</p>
<b>04.- SOLVENCIA (Pasivo Total / Activo Total)</b>		
<p>\$1,204,918.73 / \$4,603,582.88</p> <p>Se cuenta con un nivel positivo de solvencia para cumplir con sus compromisos a largo plazo.</p>	26.17%	<p>a) Positivo = mayor a 35%</p> <p>b) Aceptable = de 0% a 35%</p> <p>c) No aceptable = menor a 0%</p>
<b>05.- AUTONOMÍA FINANCIERA (Ingresos Propios / Ingresos Totales)</b>		
<p>\$20,771,117.20 / \$20,771,117.20</p> <p>El resultado refleja el porcentaje de los ingresos propios, por lo que se cuenta con autonomía financiera.</p>	100.00%	<p>a) Positivo = mayor o igual a 50%</p> <p>b) No aceptable = menor a 50%</p>
<b>06.- AUTONOMÍA FINANCIERA PARA CUBRIR EL GASTO CORRIENTE (Ingresos Propios / Gasto Corriente)</b>		
<p>\$20,771,117.20 / \$18,380,730.73</p> <p>El gasto corriente es cubierto en un 113.00% con recursos propios, por lo cual se cuenta con un nivel positivo de autonomía financiera, para cubrir su gasto corriente.</p>	113.00%	<p>a) Positivo = mayor al 55%</p> <p>b) Aceptable = 45% al 55%</p> <p>c) No aceptable = menor al 45%</p>
<b>07.- REALIZACIÓN DE INVERSIONES, SERVICIOS Y BENEFICIO SOCIAL (Gasto de capital / Otros Ingresos)</b>		
	0.00	<p>a) Positivo = mayor al 70%</p> <p>b) Aceptable = 60% al 70%</p> <p>c) No aceptable = menor al 60%</p>
<b>08.- RESULTADO FINANCIERO ((Saldo Inicial + Ingresos Totales) / Gasto Total)</b>		
<p>\$6,027,535.61 + \$20,771,117.20 / \$19,503,167.73</p> <p>Se cuenta con un nivel Positivo de equilibrio financiero en la administración de los recursos.</p>	1.37	<p>a) Positivo = Igual o mayor a 1</p> <p>b) No Aceptable = Menor a 1</p>
<b>09.- PROPORCIÓN DEL GASTO CORRIENTE SOBRE EL GASTO TOTAL (Gasto corriente / Gasto Total)</b>		
<p>\$18,380,730.73 / \$19,503,167.73</p> <p>El gasto corriente representan el 94.24% del gasto total.</p>	94.24%	
<b>10.- PROPORCIÓN DE LOS SERVICIOS PERSONALES S/GASTO CORRIENTE (Servicios Personales/Gasto corriente)</b>		
<p>\$17,164,475.23 / \$18,380,730.73</p> <p>Los servicios personales representan el 93.38% del gasto corriente.</p>	93.38%	



TRIBUNAL ELECTORAL DEL ESTADO SAN LUIS POTOSI  
SAN LUIS POTOSI

Proporción Gasto Programable

Al 30/sep./2020

Usu: ignacio  
Rep: rptIndicadoresFinancieros

Fecha y hora de Impresión 06/oct./2020 12.12 p. m.

PRESUPUESTO  
INDICADORES DE GASTO

Nombre del Indicador:

Proporción Gasto Programable

Objetivo del Indicador:

Determinar la participación del gasto programable con respecto al total de egresos

Variables que intervienen:

TGP=Total de Gasto Programable TE=Total de Egreso

Unidad de Medida:

Porcentaje

Base de Comparación

Presupuesto de Egresos de ejercicios anteriores


Formula:

$$\frac{\text{TGP}}{\text{TE}} \times 100$$

Medios de Verificación:

Presupuesto de Egresos o Cuenta Pública

	Miles de pesos	Indicador
TGP	\$19,503,168.00	67.64 %
TE	\$28,835,039.00	



67.64 %  
32.36 %

**PRESUPUESTO  
INDICADORES DE GASTO**

**Nombre del Indicador:**

Proporción Gasto de Operación (corriente)

**Objetivo del Indicador:**

Determinar la participación del gasto de operacion con respecto al total de egresos

**Variables que intervienen:**

TGO= Total de Gasto de Operación(corriente) TE= Total de Egresos

**Unidad de Medida:**

Porcentaje

**Base de Comparación**

Presupuesto de Egresos de ejercicios anteriores

**Formula:**

$$\frac{TGO}{TE} \times 100$$

**Medios de Verificación:**

Presupuesto de Egresos o Cuenta Pública

	Miles de pesos	Indicador
TGO	\$18,380,731.00	63.74 %
TE	\$28,835,039.00	



**PRESUPUESTO  
INDICADORES DE GASTO**

Nombre del Indicador:

Servicios Personales en el Gasto de Operación

Objetivo del Indicador:

Determinar la participación de los servicios personales con respecto al total de gastos de operación

Variables que intervienen:

SP= Servicios Personales TGO= Total de Gastos de Operación (corriente)

Unidad de Medida:

Porcentaje

Base de Comparación

Presupuesto de Egresos de ejercicios anteriores

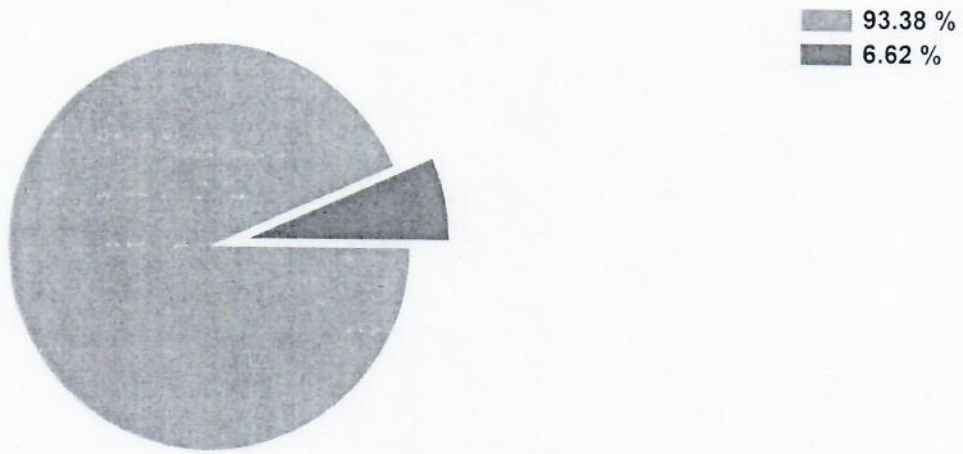
Formula:

$$\frac{SP}{TGO} \times 100$$

Medios de Verificación:

Presupuesto de Egresos o Cuenta Pública

	Miles de pesos	Indicador
SP	\$17,164,475.00	93.38 %
TGO	\$18,380,731.00	



**PRESUPUESTO  
INDICADORES DE GASTO**

Nombre del Indicador:

Proporción de los Servicios Personales

Objetivo del Indicador:

Determinar la participación de los servicios personales con respecto al total de egresos

Variables que intervienen:

SP= Servicios Personales TE= Total de Egresos

Unidad de Medida:

Porcentaje

Base de Comparación

Presupuesto de Egresos de ejercicios anteriores


Formula:

$$\frac{SP}{TE} \times 100$$

Medios de Verificación:

Presupuesto de Egresos o Cuenta Pública

	Miles de pesos	Indicador
SP	\$18,380,731.00	63.74 %
TE	\$28,835,039.00	



■ 63.74 %  
■ 36.26 %



## INDICADORES

Ejercicio	2020	Eje 1	Eje 2
Fecha de inicio del periodo que se informa		01-01-20	01-01-20
Fecha de término del periodo que se informa		30-09-20	30-09-20
Objetivo Institucional : Eje 1			
Objetivo Institucional : Eje 2			
Nombre del Indicador : Avances de Fortalecimientos de las competencias institucionales.			Avance en el desarrollo continuo
Dimensiones a medir : Eficiencia			Eficiencia
Definición del Indicador: El indicador mostrara el promedio de avance en el cumplimiento de las estrategias para el desarrollo continuo.			El indicador mostrara el promedio de avance en el cumplimiento de las estrategias para el desarrollo continuo.
Fórmula de cálculo : Suma del % de avance de las estrategias / total de estrategias por eje.			Suma del % de avance de las estrategias / total de estrategias por eje.
Frecuencia de medición: Trimestral			Trimestral
Meta base : 0%			0%
Metas programadas : 100%			100%
Avance de las metas al periodo que se informa : 10%			5%
Tendencia del indicador ; Ascendente			Ascendente
Fuente de información que alimenta al indicador : Plan Estratégico			Plan Estratégico

Área Responsable que genera, posee y actualiza información

Secretaría General

Fecha de validación 05/10/20  
Fecha de actualización 05/10/20

#### INDICADORES

Ejercicio 2020 Eje 3  
Fecha de inicio del periodo que se informa 01-01-20  
Fecha de término del periodo que se informa 30-09-20

Eje 4

01-01-20  
30-09-20

Objetivo Institucional : Eje 3

Recuperar la credibilidad y confianza por parte de la sociedad, mediante mecanismos de vinculación social y comunicación efectiva del trabajo, que desarrolla el Tribunal Electoral.

Eje 4

Garantizar que el Tribunal Electoral ejecute sus planes de trabajo de manera más eficiente, mediante el impulso de reformas al marco normativo, alineación y actualización de sus lineamientos en materia técnica y ética, para que como ejercicio de transparencia e impulso a la cultura de prevención a los delitos electorales.

Nombre del Indicador : Avances en el proyecto institucional.

Avance en la alineación normativa y cultura de la prevención

Dimensiones a medir :Eficiencia

Eficiencia

Definición del Indicador: Este indicador mostrará el promedio de avance en el cumplimiento

Este indicador mostrará el promedio de avance en el cumplimiento de

las estrategias para la proyección institucional.

Estrategias para la alineación normativa y cultura de la prevención.

Método de cálculo :Suma del % de avance de las estrategias/ total de estrategias por eje.

Eje

Unidad de medida :Promedio

Promedio

Frecuencia de medición: Trimestral

Trimestral

Meta base :0%

0%

Metas programadas : 100%

100%

Avance de las metas al periodo que se informa : 15%

15%

Tendencia del indicador ; Ascendente

Ascendente

Fuente de información que alimenta al indicador :Plan Estratégico

Plan Estratégico



Área Responsable que genera, poseen y actualiza información    Secretaria General, Ejecutiva    Secretaria General, Ejecutiva

Fecha de validación 05/10/20    05/10/20  
Fecha de actualización 05/10/20    05/10/20

INDICADORES Fracción IX

Ejercicio	2020	Estrategia 1	Estrategia 1.1	Estrategia 1.2
Fecha de inicio del periodo que se informa	01-01-20	01-01-20	01-01-20	01-01-20
Fecha de término del periodo que se informa	30-09-20	30-09-20	30-09-20	30-09-20
Nombre del Programa o concepto				
Índice que corresponde al indicador:	Desarrollo profesional por competencias	Fortalecimiento interno	Aumentar el valor de los resultados	
Objetivo Institucional: Implementar el servicio de carrera para optimizar el capital humano, través de un plan de carrera social.	Diseñar mecanismos orientados a mejorar el ambiente laboral	Adaptar nuevos enfoques para dar a conocer la actividad que realiza el Tribunal para un mayor impacto		
Nombre del Indicador: Avance en el desarrollo de la conformación del servicio de carrera. Avance en la formación del personal en liderazgo y humanismo. Índice de funcionamiento del sistema.				
Dimensiones a medir:	Eficiencia	Eficiencia	Eficiencia	
Definición del Indicador: Este indicador mostrara el avance en las etapas a implementar el servicio de carrera .	Este indicador mostrara el avance en las etapas Al fortalecimiento interno para cumplir sus metas.	Este indicador mostrara el avance en las etapas Al fortalecimiento interno para cumplir sus metas.	Este indicador muestra el avance de las etapas referentes a aumentar el valor de	
Fórmula de cálculo: Programación cumplida/programación planeada x100.	Programación cumplida/programación planeada=resultado x100	Programación cumplida/programación planeada=resultado x100	Programación planeada=resultado x100	
Unidad de medida: Porcentaje	Porcentaje	Porcentaje	Porcentaje	
Frecuencia de medición: Mensual	Mensual	Mensual	Mensual	
Meta base: 0%	0%	0%	0%	
Metas programadas: 100%	100%	100%	100%	
Avance de las metas al periodo que se informa: 2%	2%	15%	0%	

**Nombre del indicador:** Ascendente      **Ascendente**  
**Origen de información:** Programa anual de actividades      **Programa anual de actividades**  
**Responsable que genera, posee y actualiza información:** Secretaria Ejecutiva/C.R.Humanos      **Secretaria Ejecutiva/C.R.Humanos      Secretaria Ejecutiva/C.R.Humanos**  
**Fecha de validación:** 05/10/20      **05/10/20**  
**Fecha de actualización:** 05/10/20      **05/10/20**

**INDICADORES Fracción IX**

Ejercicio	2020	Estrategia 2	Estrategia 2.1	Estrategia 2.2
Fecha de inicio del periodo que se informa	01-01-20	01-01-20	01-01-20	01-01-20
Fecha de término del periodo que se informa	30-09-20	30-09-20	30-09-20	30-09-20

**Nombre del Programa o concepto que corresponde el indicador:** Administración de Riesgos      **Políticas de Gestión de Calidad**      **Vinculación Institucional**

**Objetivo Institucional:** Implementar los procesos de Gobernanza Publica mediante      **Asegurar los procedimientos mediante**      **Fortalecer el intercambio técnico**

**Marco integrado de control interno, para tener seguridad en el logro de los objetivos.** La implementación de políticas de calidad. Instituciones donde se realicen actividades.

**Nombre del Indicador:** % de avance en su implementación.      **Cantidad de políticas de calidad implementadas.**      **Cumplimiento en la realización de capacitación.**

**Dimensiones a medir:**      **Eficiencia**      **Eficacia**

**Definición del Indicador:** Este indicador mostrara el avance. Este indicador mostrara el avance en las etapas referente, Este indicador mostrara el avance de las etapas referente a la admón. de riesgos.      **A las políticas de gestión de calidad**      **a la vinculación par el cumplimiento del programa anual**

**Método de cálculo:** Programación cumplida/programación planeada=resultado x100.      **Programación planeada=resultado x100**

**Unidad de medida:** Porcentaje      **Porcentaje**

**Frecuencia de medición:** Mensual      **Mensual**

Meta base :0%

0%

0%

Metas programadas: 100%

100%

100%

Avance de las metas al periodo que se informa : 2%

3%

0%

Entido del indicador; Ascendente

Ascendente

Ascendente

Fuente de información :Programa anual de actividades

Programa anual de actividades

Programa anual de actividades

Área Responsable que genera, poseen y actualiza información Secretaría Ejecutiva/S.General

Secretaría Ejecutiva/S.General

Secretaría Ejecutiva/S.General

Fecha de validación 05/10/20

05/10/20

Fecha de actualización 05/10/20

05/10/20