


ESTADOS FINANCIEROS
DICIEMBRE 2017





TRIBUNAL ELECTORAL DEL ESTADO DE SAN LUIS POTOSÍ

INFORMACION Y ESTADOS FINANCIEROS AL 31 DE DICIEMBRE DEL 2017

1. INFORMACION CONTABLE

- a) Estado de Situación Financiera
- b) Estado de Actividades
- c) Estado de Variaciones en la Hacienda Publica
- d) Estado de Flujo de Efectivo
- e) Notas a los Estados Financieros
- f) Estado Analítico de Activo
- g) Estado Analítico de la Deuda y otros Pasivos

2. INFORMACION PRESUPUESTARIA

- a) Estado Analítico de Ingresos
- b) Estado Analítico por Unidad Responsable, Distribución, Geográfica, Función, Programa, Clasificación Económica, Capitulo y Concepto del Gasto.

3. INFORMACION PROGRAMATICA

- a) Cuenta Económica
- b) Clasificación Económica
- c) Indicadores Financieros
- d) Evaluación de Ejecución Presupuestaria.





Supervisor

TRIBUNAL ELECTORAL DEL ESTADO SAN LUIS POTOSÍ
SAN LUIS POTOSÍ
Estado de Situación Financiera
AL 31 DE DICIEMBRE

	<u>2017</u>	<u>2016*</u>	<u>2017</u>	<u>2016*</u>
ACTIVO			PASIVO	
ACTIVO CIRCULANTE	\$2,503,848.32	\$2,503,848.32	PASIVO CIRCULANTE	\$2,973,655.22
EFFECTIVO Y EQUIVALENTES	\$2,503,848.32	\$2,503,848.32	CUENTAS POR PAGAR A CORTO PLAZO	\$2,973,655.22
DERECHOS A RECIBIR EFECTIVO O EQUIVALENTES	\$0.00	\$0.00	DOCUMENTOS POR PAGAR A CORTO PLAZO	\$0.00
DERECHOS A RECIBIR BIENES O SERVICIOS	\$0.00	\$0.00	PORTACIÓN A CORTO PLAZO DE LA DEUDA PÚBLICA A	\$0.00
INVENTARIOS	\$0.00	\$0.00	TÍTULOS Y VALORES A CORTO PLAZO	\$0.00
ALMACENES	\$0.00	\$0.00	PASIVOS DIFERIDOS A CORTO PLAZO	\$0.00
ESTIMACIÓN POR PÉRDIDA O DETERIORO DE ACTIVOS	\$0.00	\$0.00	FONDOS Y BIENES DE TERCEROS EN GARANTÍA Y/O	\$0.00
OTROS ACTIVOS CIRCULANTES	\$0.00	\$0.00	PROVISIONES A CORTO PLAZO	\$0.00
Total de Activos Circulantes	\$2,503,848.32	\$2,503,848.32	OTROS PASIVOS A CORTO PLAZO	\$0.00
ACTIVO NO CIRCULANTE	\$1,010,770.17	\$1,010,937.97	Total de Pasivos Circulantes	\$2,973,655.22
INVERSIONES FINANCIERAS A LARGO PLAZO	\$0.00	\$0.00	PASIVO NO CIRCULANTE	\$0.00
DERECHOS A RECIBIR EFECTIVO O EQUIVALENTES A	\$0.00	\$0.00	CUENTAS POR PAGAR A LARGO PLAZO	\$0.00
BIENES INMUEBLES, INFRAESTRUCTURA Y	\$0.00	\$0.00	DOCUMENTOS POR PAGAR A LARGO PLAZO	\$0.00
BIENES MUEBLES	\$989,736.09	\$989,736.09	DEUDA PÚBLICA A LARGO PLAZO	\$0.00
ACTIVOS INTANGIBLES	\$21,034.08	\$21,034.08	PASIVOS DIFERIDOS A LARGO PLAZO	\$0.00
DEPRECIACIÓN, DETERIORO Y AMORTIZACIÓN	\$0.00	\$0.00	FONDOS Y BIENES DE TERCEROS EN GARANTÍA Y/O	\$0.00
ACTIVOS DIFERIDOS	\$0.00	\$0.00	PROVISIONES A LARGO PLAZO	\$0.00
ESTIMACIÓN POR PÉRDIDA O DETERIORO DE ACTIVOS	\$0.00	\$0.00	Total de Pasivos No Circulantes	\$0.00
OTROS ACTIVOS NO CIRCULANTES	\$0.00	\$0.00	Total de Pasivos	\$2,973,655.22
Total de Activos No Circulantes	\$1,010,770.17	\$1,010,937.97		
Total de Activos	\$3,514,618.49	\$3,514,786.29	HACIENDA PÚBLICA/ PATRIMONIO	
			HACIENDA PÚBLICA/PATRIMONIO CONTRIBUIDO	\$363.00
			APORTACIONES	\$0.00
			DONACIONES DE CAPITAL	\$363.00
			ACTUALIZACIÓN DE LA HACIENDA PÚBLICA/PATRIMONIO	\$0.00
			HACIENDA PÚBLICA /PATRIMONIO GENERADO	\$540,600.27
			RESULTADOS DEL EJERCICIO (AHORRO/ DESAHORRO)	\$140,614.80
			RESULTADOS DE EJERCICIOS ANTERIORES	\$399,985.67
			REVALUOS	\$0.00
			RESERVAS	\$0.00
			RECTIFICACIONES DE RESULTADOS DE EJERCICIOS	\$0.00
			EXCESO O INSUFICIENCIA EN LA ACTUALIZACIÓN DE LA	\$0.00
			HACIENDA PÚBLICA/ PATRIMONIO	
			RESULTADO POR POSICIÓN MONETARIA	\$0.00
			RESULTADO POR TENENCIA DE ACTIVOS NO MONETARIOS	\$0.00



TRIBUNAL ELECTORAL DEL ESTADO SAN LUIS POTOSÍ
SAN LUIS POTOSÍ
Estado de Situación Financiera
AL 31 DE DICIEMBRE

	<u>2017</u>	<u>2016*</u>
Total Hacienda Pública/Patrimonio	\$540,963.27	\$210,348.44
Total de Pasivo y Hacienda Pública/Patrimonio	\$3,514,618.49	\$2,758,433.07


MAGDO OSKAR KALIXTO SANCHEZ
PRESIDENTE DEL TRIBUNAL ELECTORAL


LIC. CESAR JESUS PORRAS FLORES
SECRETARIO EJECUTIVO



TRIBUNAL ELECTORAL DEL ESTADO SAN LUIS POTOSÍ

SAN LUIS POTOSÍ

Estado de Actividades

Del 01/ene./2017 al 31/dic./2017

	<u>2017</u>	<u>2016</u>
INGRESOS Y OTROS BENEFICIOS		
INGRESOS DE GESTIÓN	\$0.00	\$7,304.00
PARTICIPACIONES, APORTACIONES, TRANSFERENCIAS, ASIGNACIONES, SUBSIDIOS Y OTRAS AYUDAS	\$24,079,369.71	\$22,884,070.95
TRANSFERENCIAS, ASIGNACIONES, SUBSIDIOS Y OTRAS AYUDAS	\$24,079,369.71	\$22,884,070.95
OTROS INGRESOS Y BENEFICIOS	\$10,051.56	\$244.23
INGRESOS FINANCIEROS	\$10,051.56	\$244.23
Total de Ingresos y Otros Beneficios	\$24,089,421.27	\$22,891,619.18
GASTOS Y OTRAS PÉRDIDAS		
GASTOS DE FUNCIONAMIENTO	\$23,516,610.67	\$22,730,039.15
SERVICIOS PERSONALES	\$22,563,309.36	\$21,965,162.95
MATERIALES Y SUMINISTROS	\$266,410.64	\$205,451.09
SERVICIOS GENERALES	\$686,890.67	\$559,425.11
TRANSFERENCIAS, ASIGNACIONES, SUBSIDIOS Y OTRAS AYUDAS	\$0.00	\$71,354.86
PARTICIPACIONES Y APORTACIONES	\$0.00	\$0.00
INTERESES, COMISIONES Y OTROS GASTOS DE LA DEUDA PÚBLICA	\$0.00	\$0.00
OTROS GASTOS Y PÉRDIDAS EXTRAORDINARIAS	\$432,196.00	\$0.00
PROVISIONES	\$432,011.56	\$0.00
OTROS GASTOS	\$184.44	\$0.00
Inversión Pública	\$0.00	\$0.00
Total de Gastos y otras Pérdidas	\$23,948,806.67	\$22,801,394.01
Resultado del Ejercicio (Ahorro/Desahorro)	\$140,614.60	\$90,225.17

MAGDO OSKAR KALIXTO SANCHEZ

PRESIDENTE DEL TRIBUNAL ELECTORAL

LIC. CESAR JESUS PORRAS FLORES

SECRETARIO EJECUTIVO



TRIBUNAL ELECTORAL DEL ESTADO SAN LUIS POTOSI
SAN LUIS POTOSI

Estado de Variaciones en la Hacienda Pública

Del 01/ene/2017 Al 31/dic./2017

Fecha y hora de Impresión 17/ene /2018 10:35 a. m.

Usu: Yazmir
Rep: rptEstadoVariacionHacienda

Concepto	Hacienda Publica/ Patrimonio Generado		Ajustes por Cambios de Valor	Total*
	Hacienda Publica/ Patrimonio Contribuido	De Ejercicios Anteriores		
RECTIFICACIONES DE RESULTADOS DE EJERCICIOS ANTERIORES	\$0.00	\$0.00	\$0.00	\$0.00
PATRIMONIO NETO INICIAL AJUSTADO DEL EJERCICIO	\$0.00	\$0.00	\$0.00	\$0.00
APORTACIONES	\$0.00	\$0.00	\$0.00	\$0.00
DONACIONES DE CAPITAL	\$0.00	\$0.00	\$0.00	\$0.00
ACTUALIZACIÓN DE LA HACIENDA PÚBLICA/PATRIMONIO	\$0.00	\$0.00	\$0.00	\$0.00
VARIACIONES DE LA HACIENDA PÚBLICA/PATRIMONIO NETO DEL EJERCICIO	\$0.00	\$399,985.67	\$0.00	\$399,985.67
RESULTADOS DEL EJERCICIO (AHORRO/ DESAHORRO)	\$0.00	\$0.00	\$0.00	\$0.00
RESULTADOS DE EJERCICIOS ANTERIORES	\$0.00	\$399,985.67	\$0.00	\$399,985.67
REVALUOS	\$0.00	\$0.00	\$0.00	\$0.00
RESERVAS	\$0.00	\$0.00	\$0.00	\$0.00
HACIENDA PÚBLICA/PATRIMONIO NETO FINAL DEL EJERCICIO 2016	\$0.00	\$399,985.67	\$0.00	\$399,985.67
CAMBIOS EN LA HACIENDA PÚBLICA/PATRIMONIO NETO DEL EJERCICIO 2017	\$363.00	\$0.00	\$0.00	\$363.00
APORTACIONES	\$0.00	\$0.00	\$0.00	\$0.00
DONACIONES DE CAPITAL	\$363.00	\$0.00	\$0.00	\$363.00
ACTUALIZACIÓN DE LA HACIENDA PÚBLICA/PATRIMONIO	\$0.00	\$0.00	\$0.00	\$0.00
VARIACIONES DE LA HACIENDA PÚBLICA/PATRIMONIO NETO DEL EJERCICIO :	\$0.00	\$0.00	\$0.00	\$140,614.60
RESULTADOS DEL EJERCICIO (AHORRO/ DESAHORRO)	\$0.00	\$0.00	\$0.00	\$140,614.60
RESULTADOS DE EJERCICIOS ANTERIORES	\$0.00	\$0.00	\$0.00	\$0.00
REVALUOS	\$0.00	\$0.00	\$0.00	\$0.00
RESERVAS	\$0.00	\$0.00	\$0.00	\$0.00
SALDO NETO EN LA HACIENDA PÚBLICA/PATRIMONIO 2017	\$363.00	\$399,985.67	\$0.00	\$540,963.27



TRIBUNAL ELECTORAL DEL ESTADO SAN LUIS POTOSI
SAN LUIS POTOSI

Estado de Variaciones en la Hacienda Pública

Del 01/ene/2017 Al 31/dic./2017

Fecha y hora de Impresión 17/ene./2018 10:35 a.m.

Usu: Yazmin
Rep: rptEstadoVariacionHacienda

Concepto	Hacienda Publica/ Patrimonio Contribuido	Hacienda Publica/ Patrimonio Generado		Ajustes por Cambios de Valor	Total*
		De Ejercicios Anteriores	Del Ejercicio		


MAGDO OSKAR KALIXTO SANCHEZ
PRESIDENTE DEL TRIBUNAL ELECTORAL


LIC. CESAR JESUS ORRAS FLORES
SECRETARIO EJECUTIVO



TRIBUNAL ELECTORAL DEL ESTADO SAN LUIS POTOSÍ
SAN LUIS POTOSÍ
Estado de Cambios en la Situación Financiera
AL 31 DE DICIEMBRE

	<u>2017</u>	<u>2016</u>	<u>Origen</u>	<u>Aplicación</u>
ACTIVO	\$3,514,618.49	\$2,718,433.07		\$796,185.42
<u>ACTIVO CIRCULANTE</u>	\$2,503,848.32	\$2,315,495.10		\$188,353.22
EFFECTIVO Y EQUIVALENTES	\$2,503,848.32	\$2,315,477.10		\$188,371.22
DERECHOS A RECIBIR EFECTIVO O EQUIVALENTES	\$0.00	\$18.00		-\$18.00
<u>ACTIVO NO CIRCULANTE</u>	\$1,010,770.17	\$402,937.97		\$603,947.20
BIENES MUEBLES	\$989,736.09	\$385,788.89		\$603,947.20
ACTIVOS INTANGIBLES	\$21,034.08	\$17,149.08		
PASIVO	\$2,973,655.22	\$2,318,429.40		\$655,225.82
<u>PASIVO CIRCULANTE</u>	\$2,973,655.22	\$2,318,429.40		\$655,225.82
CUENTAS POR PAGAR A CORTO PLAZO	\$2,973,655.22	\$2,318,429.40		\$655,225.82
<u>PASIVO NO CIRCULANTE</u>	\$0.00	\$0.00		
HACIENDA PÚBLICA/ PATRIMONIO	\$540,963.27	\$210,348.44	-\$330,614.83	
<u>HACIENDA PÚBLICA/PATRIMONIO CONTRIBUIDO</u>	\$363.00	\$0.00	\$0.00	
DONACIONES DE CAPITAL	\$363.00	\$0.00	-\$363.00	
<u>HACIENDA PÚBLICA /PATRIMONIO GENERADO</u>	\$540,600.27	\$210,348.44	-\$330,251.83	
RESULTADOS DEL EJERCICIO (AHORRO/ DESAHORRO)	\$140,614.60	\$90,225.17	-\$50,389.43	
RESULTADOS DE EJERCICIOS ANTERIORES	\$399,985.67	\$120,123.27		
<u>EXCESO O INSUFICIENCIA EN LA ACTUALIZACIÓN DE LA HACIENDA PÚBLICA/</u>	\$0.00	\$0.00		


 MAGDO OSKAR KALIXTO SANCHEZ
 PRESIDENTE DEL TRIBUNAL ELECTORAL


 LIC. CESAR JESUS
 SECRETARIO EJECUTIVO



TRIBUNAL ELECTORAL DEL ESTADO SAN LUIS POTOSÍ
SAN LUIS POTOSÍ

Estado de Flujos de Efectivo

Del 01/ene/2017 Al 31/dic/2017

Concepto	2017	2016
FLUJOS DE EFECTIVO DE LAS ACTIVIDADES DE OPERACIÓN		
ORIGEN	\$24,079,459.71	\$22,884,070.95
IMPUESTOS	\$0.00	\$0.00
CUOTAS Y APORTACIONES DE SEGURIDAD SOCIAL	\$0.00	\$0.00
CONTRIBUCIONES DE MEJORAS	\$0.00	\$0.00
DERECHOS	\$0.00	\$0.00
PRODUCTOS DE TIPO CORRIENTE	\$0.00	\$0.00
APROVECHAMIENTOS DE TIPO CORRIENTE	\$0.00	\$0.00
INGRESOS POR VENTAS DE BIENES	\$0.00	\$0.00
PARTICIPACIONES Y APORTACIONES	\$0.00	\$0.00
TRANSFERENCIAS, ASIGNACIONES, SUBSIDIOS Y OTRA AYUDAS	\$24,079,459.71	\$22,884,070.95
OTROS ORIGENES DE OPERACIÓN	\$0.00	\$0.00
APLICACIÓN	\$23,291,418.29	\$22,046,979.42
SERVICIOS PERSONALES	\$21,796,322.14	\$21,210,710.23
MATERIALES Y SUMINISTROS	\$266,410.64	\$205,451.09
SERVICIOS GENERALES	\$656,388.37	\$559,463.24
TRANSFERENCIAS INTERNAS Y ASIGNACIONES AL SECTOR PÚBLICO	\$0.00	\$71,354.86
OTRAS APLICACIONES DE OPERACIÓN	\$572,297.14	\$0.00
FLUJOS NETOS DE EFECTIVO POR ACTIVIDADES DE OPERACIÓN	\$788,041.42	\$837,091.53
FLUJOS DE EFECTIVO DE LAS ACTIVIDADES DE INVERSIÓN		
ORIGEN	\$0.00	\$7,304.00
BIENES MUEBLES E INMUEBLES, INFRAESTRUCTURA Y CONSTRUCCIONES EN	\$0.00	\$7,304.00
BIENES MUEBLES	\$0.00	\$0.00
OTROS ORIGENES DE INVERSIÓN	\$0.00	\$0.00
APLICACIÓN	\$599,670.20	\$133,687.77
BIENES MUEBLES	\$595,785.20	\$132,488.77
BIENES INMUEBLES, INFRAESTRUCTURA Y CONSTRUCCIONES EN PROCESO	\$0.00	\$0.00
OTRAS APLICACIONES DE INVERSIÓN	\$3,885.00	\$1,199.00
FLUJOS NETOS DE EFECTIVO POR ACTIVIDADES DE INVERSIÓN	-\$599,670.20	-\$126,383.77
FLUJO DE EFECTIVO DE LAS ACTIVIDADES DE FINANCIAMIENTO		
ORIGEN	\$0.00	\$3,317,015.28
Endeudamiento interno	\$0.00	\$0.00
Endeudamiento externo	\$0.00	\$0.00
OTROS ORIGENES DE FINANCIAMIENTO	\$0.00	\$3,317,015.28
APLICACIÓN	\$0.00	\$4,235,557.10
DEUDA PÚBLICA	\$0.00	\$0.00
OTRAS APLICACIONES DE FINANCIAMIENTO	\$0.00	\$4,235,557.10
FLUJOS NETOS DE EFECTIVO POR ACTIVIDADES DE FINANCIAMIENTO	\$0.00	-\$918,541.82
INCREMENTO/DISMINUCIÓN NETA EN EL EFECTIVO Y EQUIVALENTES AL EFECTIVO	\$188,371.22	-\$207,834.06
EFECTIVO Y EQUIVALENTES AL EFECTIVO AL INICIO DEL EJERCICIO	\$2,315,477.10	\$2,523,311.16
EFECTIVO Y EQUIVALENTES AL EFECTIVO AL FINAL DEL EJERCICIO	\$2,503,848.32	\$2,315,477.10


MAGDO OSKAR KALIXTO SANCHEZ
PRESIDENTE DEL TRIBUNAL ELECTORAL


LIC. CESAR JESUS PORRAS FLORES
SECRETARIO EJECUTIVO



TRIBUNAL ELECTORAL DEL ESTADO SAN LUIS POTOSI
SAN LUIS POTOSI

Estado Analítico del Activo
Del 01/dic./2017 al 31/dic./2017

Fecha y hora de Impresión | 17/ene./2018
10:47 a.m.

Usr: Yazmin
Rep: rptEstadoAnaliticoDeActivosYPasivos_R

Concepto	Saldo Inicial 1	Cargos del periodo 2	Abonos del periodo 3	Saldo Final 4(1+2-3)	Variación del Periodo (4-1)
ACTIVO	\$5,390,379.40	\$6,678,655.26	\$8,554,416.17	\$3,514,618.49	-\$1,875,760.91
ACTIVO CIRCULANTE	\$4,951,196.24	\$6,107,068.25	\$8,554,416.17	\$2,503,848.32	-\$2,447,347.92
EFFECTIVO Y EQUIVALENTES	\$4,823,182.40	\$4,208,583.09	\$6,527,917.17	\$2,503,848.32	-\$2,319,334.08
DERECHOS A RECIBIR EFECTIVO O EQUIVALENTES	\$128,013.84	\$1,898,485.16	\$2,026,499.00	\$0.00	-\$128,013.84
ACTIVO NO CIRCULANTE	\$439,183.16	\$571,587.01	\$0.00	\$1,010,770.17	\$571,587.01
BIENES MUEBLES	\$422,034.08	\$567,702.01	\$0.00	\$989,736.09	\$567,702.01
ACTIVOS INTANGIBLES	\$17,149.08	\$3,885.00	\$0.00	\$21,034.08	\$3,885.00

MAGDO OSKAR KALIXTO SANCHEZ
PRESIDENTE DEL TRIBUNAL ELECTORAL

LIC. CESAR JESUS PORRAS FLORES
SECRETARIO EJECUTIVO



**TRIBUNAL ELECTORAL DEL ESTADO SAN LUIS POTOSI
SAN LUIS POTOSI**

**Estado Analítico de la Deuda y Otros Pasivos
Del 01/dic./2017 Al 31/dic./2017**

Usr Yazmin
Rep rptEstadoAnaliticoDeudaYPasivos

Fecha y hora de Impresión | 17/ene./2018 | 12:07 p m

Denominación de las Deudas	Moneda de Contratación	Institución o País Acreedor	Saldo Inicial del Periodo	Saldo Final del Periodo
DEUDA PÚBLICA				
Corto Plazo				
Deuda Interna				
Instituciones de Crédito	Peso	México	\$0.00	\$0.00
Títulos y Valores	Peso	México	\$0.00	\$0.00
Arrendamientos Financieros	Peso	México	\$0.00	\$0.00
Deuda Externa				
Organismos Financieros Internacionales	Peso	México	\$0.00	\$0.00
Deuda Bilateral	Peso	México	\$0.00	\$0.00
Títulos y Valores	Peso	México	\$0.00	\$0.00
Arrendamientos Financieros	Peso	México	\$0.00	\$0.00
Subtotal Corto Plazo	Peso	México	\$0.00	\$0.00
Largo Plazo				
Deuda Interna				
Instituciones de Crédito	Peso	México	\$0.00	\$0.00
Títulos y Valores	Peso	México	\$0.00	\$0.00
Arrendamientos Financieros	Peso	México	\$0.00	\$0.00
Deuda Externa				
Organismos Financieros Internacionales	Peso	México	\$0.00	\$0.00
Deuda Bilateral	Peso	México	\$0.00	\$0.00
Títulos y Valores	Peso	México	\$0.00	\$0.00
Arrendamientos Financieros	Peso	México	\$0.00	\$0.00
Subtotal Largo Plazo	Peso	México	\$0.00	\$0.00
Otros Pasivos				
Total Deuda y Otros Pasivos	Peso	México	\$1,793,900.99	\$2,973,655.22
	Peso	México	\$1,793,900.99	\$2,973,655.22



TRIBUNAL ELECTORAL DEL ESTADO SAN LUIS POTOSI SAN LUIS POTOSI

Estado Analítico de la Deuda y Otros Pasivos
Del 01/dic./2017 Al 31/dic./2017

Denominación de las Deudas	Moneda de Contratación	Institución o País Acreedor	Saldo Inicial del Periodo	Saldo Final del Periodo
----------------------------	------------------------	-----------------------------	---------------------------	-------------------------

DEUDA PÚBLICA

 MAGDO OSKAR KALIXTO SANCHEZ PRESIDENTE DEL TRIBUNAL ELECTORAL		 LIC. CESAR JESUS PORRAS FLORES SECRETARIO EJECUTIVO		
---	--	---	--	--



TRIBUNAL ELECTORAL DEL ESTADO SAN LUIS POTOSI
SAN LUIS POTOSI

Estado Analítico de Ingresos Presupuestales

Del 01/dic./2017 Al 31/dic./2017

Fecha y hora de Impresión 17/ene./2018 10:54 a. m.

Usu: Yazmin
Rep: rptEstadoPresupuestoIngresosRB_CP

Rubros de los Ingresos	Ingreso					Diferencia (6=5-1)
	Estimado (1)	Ampliaciones / (Reducciones) (2)	Modificado (3=1+2)	Devengados (4)	Recaudado (5)	
INGRESOS DERIVADOS DE FINANCIAMIENTOS	\$0.00	\$0.00	\$0.00	\$0.00	\$0.00	0.00
IMPUESTOS	\$0.00	\$0.00	\$0.00	\$0.00	\$0.00	0.00
CUOTAS Y APORTACIONES DE SEGURIDAD SOCIAL	\$0.00	\$0.00	\$0.00	\$0.00	\$0.00	0.00
CONTRIBUCIONES DE MEJORAS	\$0.00	\$0.00	\$0.00	\$0.00	\$0.00	0.00
DERECHOS	\$0.00	\$0.00	\$0.00	\$0.00	\$0.00	0.00
PRODUCTOS	\$0.00	\$0.00	\$0.00	\$0.00	\$0.00	0.00
Corriente	\$0.00	\$0.00	\$0.00	\$0.00	\$0.00	0.00
Capital	\$0.00	\$0.00	\$0.00	\$0.00	\$0.00	0.00
APROVECHAMIENTOS	\$0.00	\$0.00	\$0.00	\$0.00	\$0.00	0.00
Corriente	\$0.00	\$0.00	\$0.00	\$0.00	\$0.00	0.00
Capital	\$0.00	\$0.00	\$0.00	\$0.00	\$0.00	0.00
INGRESOS POR VENTAS DE BIENES	\$0.00	\$0.00	\$0.00	\$0.00	\$0.00	0.00
PARTICIPACIONES Y APORTACIONES	\$0.00	\$0.00	\$0.00	\$0.00	\$0.00	0.00
TRANSFERENCIAS, ASIGNACIONES, SUBSIDIOS Y OTRA AYUDAS	\$22,589,153.00	\$1,490,216.71	\$24,079,369.71	\$1,898,395.16	\$2,026,499.00	-20,562,654.00
Total	\$22,589,153.00	\$1,490,216.71	\$24,079,369.71	\$1,898,395.16	\$2,026,499.00	-20,562,654.00

Estado Analítico de Ingresos por Fuente de Financiamiento	Ingreso					Diferencia (6=5-1)
	Estimado (1)	Ampliaciones / (Reducciones) (2)	Modificado (3=1+2)	Devengados (4)	Recaudado (5)	
Ingresos del Gobierno						
IMPUESTOS	\$0.00	\$0.00	\$0.00	\$0.00	\$0.00	0.00
CONTRIBUCIONES DE MEJORAS	\$0.00	\$0.00	\$0.00	\$0.00	\$0.00	0.00
DERECHOS	\$0.00	\$0.00	\$0.00	\$0.00	\$0.00	0.00
PRODUCTOS	\$0.00	\$0.00	\$0.00	\$0.00	\$0.00	0.00
Corriente	\$0.00	\$0.00	\$0.00	\$0.00	\$0.00	0.00
Capital	\$0.00	\$0.00	\$0.00	\$0.00	\$0.00	0.00
APROVECHAMIENTOS	\$0.00	\$0.00	\$0.00	\$0.00	\$0.00	0.00
Corriente	\$0.00	\$0.00	\$0.00	\$0.00	\$0.00	0.00
Capital	\$0.00	\$0.00	\$0.00	\$0.00	\$0.00	0.00
PARTICIPACIONES Y APORTACIONES	\$0.00	\$0.00	\$0.00	\$0.00	\$0.00	0.00
TRANSFERENCIAS, ASIGNACIONES, SUBSIDIOS Y OTRA AYUDA	\$22,589,153.00	\$1,490,216.71	\$24,079,369.71	\$1,898,395.16	\$2,026,499.00	-20,562,654.00
Ingresos de Organismos y Empresas						
CUOTAS Y APORTACIONES DE SEGURIDAD SOCIAL	\$0.00	\$0.00	\$0.00	\$0.00	\$0.00	0.00
INGRESOS POR VENTAS DE BIENES	\$0.00	\$0.00	\$0.00	\$0.00	\$0.00	0.00



TRIBUNAL ELECTORAL DEL ESTADO SAN LUIS POTOSI
SAN LUIS POTOSI

Estado Analítico de Ingresos Presupuestales

Del 01/dic./2017 Al 31/dic./2017

Usu: Yazmin
Rep: rptEstadoPresupuestoIngresosRB_CP

Fecha y hora de Impresión: 17/ene/2018 10:54 a.m.

Rubros de los Ingresos	Ingreso					Diferencia (6=5-1)
	Estimado (1)	Ampliaciones / (Reducciones) (2)	Modificado (3=1+2)	Devengados (4)	Recaudado (5)	

Ingresos Derivados de Financiamiento

INGRESOS DERIVADOS DE FINANCIAMIENTOS	\$0.00	\$0.00	\$0.00	\$0.00	\$0.00	0.00
Total	\$22,589,153.00	\$1,490,216.71	\$24,079,369.71	\$1,898,395.16	\$2,026,499.00	-20,562,664.00


MAGDO OSKAR KALIXTO SANCHEZ
PRESIDENTE DEL TRIBUNAL ELECTORAL


LIC. CESAR JESUS PORRAS FLORES
SECRETARIO EJECUTIVO

TRIBUNAL ELECTORAL DEL ESTADO SAN LUIS POTOSI SAN LUIS POTOSI

Balanza de Comprobación del 01/dic./2017 al 31/dic./2017
Cuentas de Mayor con saldo y/o movimientos. (De la cuenta: 1000 a la 5999)

Fecha y 17/ene./2018
hora de Impresión 10:55 a. m.

Usr Yazmin
Rep rptBalanzaComprobacion

Nat.	Cuenta	Nombre de la cuenta	SALDO ANTERIOR		M O V I M I E N T O S		SALDO ACTUAL	
			DEUDOR	ACREEDOR	DEUDOR	ACREEDOR	DEUDOR	ACREEDOR
D	1000	ACTIVO	\$5,390,379.40	\$0.00	\$6,678,655.26	\$8,554,416.17	\$3,514,618.49	\$0.00
D	1100	ACTIVO CIRCULANTE	\$4,951,196.24	\$0.00	\$6,107,068.25	\$8,554,416.17	\$2,503,848.32	\$0.00
D	1110	EFFECTIVO Y EQUIVALENTES	\$4,823,182.40	\$0.00	\$4,208,583.09	\$6,527,917.17	\$2,503,848.32	\$0.00
D	1111	EFFECTIVO	\$0.00	\$0.00	\$4,000.00	\$4,000.00	\$0.00	\$0.00
D	1111-01-0001	CAJA CHICA	\$0.00	\$0.00	\$4,000.00	\$4,000.00	\$0.00	\$0.00
D	1112	BANCO/TESORERIA	\$4,823,182.40	\$0.00	\$4,204,583.09	\$6,523,917.17	\$2,503,848.32	\$0.00
D	1112-01-001	BANORTE 1000 CTA. 4386	\$3,239,508.40	\$0.00	\$2,062,056.78	\$3,625,806.04	\$1,675,759.14	\$0.00
D	1112-01-002	BANORTE 2000 Y 3000 CTA. 4407	\$770,212.69	\$0.00	\$2,026,531.02	\$2,790,595.35	\$85,148.36	\$0.00
D	1112-01-003	BANORTE FONDO DE AHORRO CTA 4395	\$729,213.96	\$0.00	\$115,981.93	\$107,515.78	\$737,680.11	\$0.00
D	1112-01-004	BANORTE MULTAS CTA 4256	\$4,754.75	\$0.00	\$0.00	\$0.00	\$4,754.75	\$0.00
D	1112-01-005	BANORTE FONDO DE PENSIONES CTA. 5290	\$57,555.53	\$0.00	\$10.90	\$0.00	\$57,566.43	\$0.00
D	1112-01-006	BANORTE HABER DE RETIRO CTA. 5302	\$21,937.07	\$0.00	\$2.46	\$0.00	\$21,939.53	\$0.00
D	1120	DERECHOS A RECIBIR EFECTIVO O EQUIVALENTES	\$128,013.84	\$0.00	\$1,898,485.16	\$2,026,499.00	\$0.00	\$0.00
D	1122	CUENTAS POR COBRAR A CORTO PLAZO	\$128,013.84	\$0.00	\$1,898,485.16	\$2,026,499.00	\$0.00	\$0.00
D	1122-92	Transferencias al Resto del Sector Publico	\$128,013.84	\$0.00	\$1,898,485.16	\$2,026,499.00	\$0.00	\$0.00
D	1200	ACTIVO NO CIRCULANTE	\$439,183.16	\$0.00	\$571,587.01	\$0.00	\$1,010,770.17	\$0.00
D	1240	BIENES MUEBLES	\$422,034.08	\$0.00	\$567,702.01	\$0.00	\$989,736.09	\$0.00
D	1241	MOBILIARIO Y EQUIPO DE ADMINISTRACIÓN	\$371,067.38	\$0.00	\$339,403.00	\$0.00	\$710,470.38	\$0.00
D	1241-01	BIENES MUEBLES	\$363.00	\$0.00	\$0.00	\$0.00	\$363.00	\$0.00
D	1241-01-001	BIENES MUEBLES	\$363.00	\$0.00	\$0.00	\$0.00	\$363.00	\$0.00
D	1241-1	Muebles de Oficina y Estanteria	\$113,115.76	\$0.00	\$1,398.00	\$0.00	\$114,513.76	\$0.00
D	1241-1-5111	MUEBLES DE OFICINA Y ESTANTERIA	\$113,115.76	\$0.00	\$1,398.00	\$0.00	\$114,513.76	\$0.00
D	1241-2	Muebles, Excepto de Oficina y Estanteria	\$8,077.98	\$0.00	\$0.00	\$0.00	\$8,077.98	\$0.00
D	1241-2-5121	MUEBLES EXCEPTO OFICINA Y ESTANTERIA	\$8,077.98	\$0.00	\$0.00	\$0.00	\$8,077.98	\$0.00
D	1241-3	Equipo de Computo y de Tecnologias de la Informacion	\$227,172.20	\$0.00	\$338,005.00	\$0.00	\$565,177.20	\$0.00
D	1241-3-5151	EQUIPO DE COMPUTO	\$227,172.20	\$0.00	\$338,005.00	\$0.00	\$565,177.20	\$0.00
D	1241-9	Otros Mobiliarios y Equipos de Administracion	\$22,338.44	\$0.00	\$0.00	\$0.00	\$22,338.44	\$0.00
D	1241-9-5191	OTROS MOBILIARIOS Y EQUIPOS DE ADMON	\$22,338.44	\$0.00	\$0.00	\$0.00	\$22,338.44	\$0.00
D	1242	MOBILIARIO Y EQUIPO EDUCACIONAL Y RECREATIVO	\$7,799.00	\$0.00	\$0.00	\$0.00	\$7,799.00	\$0.00
D	1242-3	Cámaras Fotográficas y de Video	\$7,799.00	\$0.00	\$0.00	\$0.00	\$7,799.00	\$0.00
D	1242-3-01	CAMARAS FOTOGRAFICAS Y DE VIDEO	\$7,799.00	\$0.00	\$0.00	\$0.00	\$7,799.00	\$0.00
D	1244	Vehiculos y Equipo de Transporte	\$0.00	\$0.00	\$171,300.00	\$0.00	\$171,300.00	\$0.00
D	1244-1	VEHICULOS Y EQUIPO TERRESTRE	\$0.00	\$0.00	\$171,300.00	\$0.00	\$171,300.00	\$0.00
D	1244-1-5411	Vehiculos y equipo terrestre	\$43,167.70	\$0.00	\$56,999.01	\$0.00	\$100,166.71	\$0.00
D	1246	MAQUINARIA, OTROS EQUIPOS Y HERRAMIENTAS	\$1,969.00	\$0.00	\$0.00	\$0.00	\$1,969.00	\$0.00
D	1246-01-001	HERRAMIENTAS Y MAQUINAS	\$2,818.94	\$0.00	\$0.00	\$0.00	\$2,818.94	\$0.00
D	1246-01-002	EQUIPOS DE GENERACION ELECTRICA	\$0.00	\$0.00	\$1,499.00	\$0.00	\$1,499.00	\$0.00
D	1246-4	Sistemas de Aire Acondicionado, Calefacción y de Refrigeración Industrial y Comercial	\$0.00	\$0.00	\$1,499.00	\$0.00	\$1,499.00	\$0.00
D	1246-4-5641	Sistemas de aire acondicionado, calefacción y de refrigeración industrial y comercial	\$0.00	\$0.00	\$1,499.00	\$0.00	\$1,499.00	\$0.00
D	1246-5	Equipo de Comunicación y Telecomunicación	\$38,379.76	\$0.00	\$0.00	\$0.00	\$38,379.76	\$0.00
D	1246-5-5651	EQUIPOS DE COMUNICACION Y TELECOMUNICACION	\$38,379.76	\$0.00	\$0.00	\$0.00	\$38,379.76	\$0.00
D	1246-9	Otros Equipos	\$0.00	\$0.00	\$55,500.01	\$0.00	\$55,500.01	\$0.00
D	1246-9-5691	Otros equipos	\$0.00	\$0.00	\$55,500.01	\$0.00	\$55,500.01	\$0.00
D	1250	ACTIVOS INTANGIBLES	\$17,149.08	\$0.00	\$3,885.00	\$0.00	\$21,034.08	\$0.00
D	1251	SOFTWARE	\$17,149.08	\$0.00	\$3,885.00	\$0.00	\$21,034.08	\$0.00



TRIBUNAL ELECTORAL DEL ESTADO SAN LUIS POTOSI
SAN LUIS POTOSI

Balanza de Comprobación del 01/dic./2017 al 31/dic./2017

Cuentas de Mayor con saldo y/o movimientos. (De la cuenta: 1000 a la 5999)

Fecha y 17/ene./2018
hora de Impresión 10:55 a m

Usr Yazmin
Rep rptBalanzaComprobacion

Nat.	Cuenta	Nombre de la cuenta	SALDO ANTERIOR		MOVIMIENTOS		SALDO ACTUAL	
			DEUDOR	ACREEDOR	DEUDOR	ACREEDOR	DEUDOR	ACREEDOR
D	1251-5911	SOFTWARE	\$17,149.08	\$0.00	\$3,885.00	\$0.00	\$21,034.08	\$0.00
A	2000	PASIVO	\$0.00	\$1,793,900.99	\$5,645,298.04	\$6,825,052.27	\$0.00	\$2,973,655.22
A	2100	PASIVO CIRCULANTE	\$0.00	\$1,793,900.99	\$5,645,298.04	\$6,825,052.27	\$0.00	\$2,973,655.22
A	2110	CUENTAS POR PAGAR A CORTO PLAZO	\$0.00	\$1,793,900.99	\$5,645,298.04	\$6,825,052.27	\$0.00	\$2,973,655.22
A	2110-01	CUENTAS POR PAGAR A CORTO PLAZO	\$0.00	\$0.00	\$0.00	\$1,508.69	\$0.00	\$1,508.69
A	2110-01-001	CUENTAS POR PAGAR A CORTO PLAZO RENATO RAMIREZ	\$0.00	\$0.00	\$0.00	\$1,508.69	\$0.00	\$1,508.69
A	2111	SERVICIOS PERSONALES POR PAGAR A CORTO PLAZO	\$0.00	\$1,009,949.36	\$4,514,967.16	\$4,655,029.87	\$0.00	\$1,150,012.07
A	2111-1	Remuneración por pagar al Personal de carácter permanente a CP	\$0.00	\$26,278.80	\$1,060,639.41	\$1,054,860.61	\$0.00	\$20,500.00
A	2111-1-1131	SUELDO BASE	\$0.00	\$26,278.80	\$695,442.14	\$683,163.34	\$0.00	\$14,000.00
A	2111-1-1132	COMPLEMENTO DE SUELDO	\$0.00	\$0.00	\$365,197.27	\$371,697.27	\$0.00	\$6,500.00
A	2111-3	Remuneraciones Adicionales y Especiales por Pagar a CP	\$0.00	\$142,491.75	\$3,031,956.85	\$2,896,360.80	\$0.00	\$6,915.70
A	2111-3-1321	PRIMA VACACIONAL	\$0.00	\$77,904.98	\$192,864.81	\$114,959.83	\$0.00	\$0.00
A	2111-3-1323	GRATIFICACION DE FIN DE AÑO	\$0.00	\$64,586.77	\$2,839,092.04	\$2,781,420.97	\$0.00	\$6,915.70
A	2111-4	Seguridad Social y Seguros por pagar a CP	\$0.00	\$88,721.13	\$85,661.68	\$353,928.99	\$0.00	\$353,988.44
A	2111-4-1411	CUOTAS AL IMSS	\$0.00	\$88,661.68	\$85,661.68	\$93,986.82	\$0.00	\$93,986.82
A	2111-4-1421	CUOTAS PARA LA VIVIENDA	\$0.00	\$0.00	\$0.00	\$128,867.85	\$0.00	\$128,867.85
A	2111-4-1431	CUOTAS SAR	\$0.00	\$0.00	\$0.00	\$51,547.22	\$0.00	\$51,547.22
A	2111-4-1432	Retiro, Cesantía y Vejez (RCV)	\$0.00	\$59.45	\$0.00	\$79,527.10	\$0.00	\$79,586.55
A	2111-4-1444	SEGURO DE GASTOS MEDICOS MAYORES	\$0.00	\$0.00	\$0.00	\$0.00	\$0.00	\$0.00
A	2111-5	Otras prestaciones sociales y económicas por pagar a CP	\$0.00	\$752,457.68	\$212,894.22	\$226,444.47	\$0.00	\$766,007.93
A	2111-5-1511	FONDO DE AHORRO	\$0.00	\$730,520.61	\$108,500.80	\$121,048.59	\$0.00	\$743,068.40
A	2111-5-1521	HABER DE RETIRO	\$0.00	\$21,937.07	\$0.00	\$2.46	\$0.00	\$21,939.53
A	2111-5-1541	PRESTACIONES CONTRACTUALES MENSUALES	\$0.00	\$0.00	\$104,393.42	\$105,393.42	\$0.00	\$1,000.00
A	2111-6	Estimulos a servidores públicos por pagar a CP	\$0.00	\$0.00	\$120,815.00	\$123,415.00	\$0.00	\$2,600.00
A	2111-6-1711	Estimulos	\$0.00	\$0.00	\$120,815.00	\$123,415.00	\$0.00	\$2,600.00
A	2112	PROVEEDORES POR PAGAR A CORTO PLAZO	\$0.00	\$12,518.56	\$843,015.72	\$843,015.72	\$0.00	\$12,518.56
A	2112-1	Deudas por Adquisición de Bienes y Contratación de Servicios por Pagar a CP	\$0.00	\$12,518.56	\$271,428.71	\$271,428.71	\$0.00	\$12,518.56
A	2112-1-000006	OCSI SOLUCIONES S.A DE C.V	\$0.00	\$943.50	\$943.50	\$943.50	\$0.00	\$943.50
A	2112-1-2111	Materiales, útiles y equipos menores de oficina	\$0.00	\$0.00	\$43,944.40	\$43,944.40	\$0.00	\$0.00
A	2112-1-2141	TONERS	\$0.00	\$0.00	\$28,976.80	\$28,976.80	\$0.00	\$0.00
A	2112-1-2151	Material impreso e información digital	\$0.00	\$0.00	\$0.00	\$0.00	\$0.00	\$0.00
A	2112-1-2161	MATERIAL DE LIMPIEZA	\$0.00	\$0.00	\$3,860.04	\$3,860.04	\$0.00	\$0.00
A	2112-1-2211	ALIMENTOS DE OFICINA	\$0.00	\$0.00	\$24,726.81	\$24,726.81	\$0.00	\$0.00
A	2112-1-2441	Madera y productos de madera	\$0.00	\$0.00	\$0.00	\$0.00	\$0.00	\$0.00
A	2112-1-2451	Vidrio y productos de vidrio	\$0.00	\$0.00	\$0.00	\$0.00	\$0.00	\$0.00
A	2112-1-2461	MATERIAL ELECTRICO Y ELECTRONICO	\$0.00	\$8,636.02	\$0.00	\$0.00	\$0.00	\$8,636.02
A	2112-1-2481	MATERIALES COMPLEMENTARIOS	\$0.00	\$2,939.04	\$0.00	\$0.00	\$0.00	\$2,939.04
A	2112-1-2611	COMBUSTIBLES Y LUBRICANTES	\$0.00	\$0.00	\$44,500.00	\$44,500.00	\$0.00	\$0.00
A	2112-1-2911	HERRAMIENTAS MENORES	\$0.00	\$0.00	\$0.00	\$0.00	\$0.00	\$0.00
A	2112-1-2921	REFACCIONES Y ACCASORIOS MENORES	\$0.00	\$0.00	\$0.00	\$0.00	\$0.00	\$0.00
A	2112-1-3111	ENERGIA ELECTRICA	\$0.00	\$0.00	\$9,292.00	\$9,292.00	\$0.00	\$0.00
A	2112-1-3131	AGUA	\$0.00	\$0.00	\$1,138.20	\$1,138.20	\$0.00	\$0.00
A	2112-1-3141	TELEFONIA	\$0.00	\$0.00	\$1,110.16	\$1,110.16	\$0.00	\$0.00
A	2112-1-3171	SERVICIOS DE ACCESO A INTERNET	\$0.00	\$0.00	\$999.00	\$999.00	\$0.00	\$0.00
A	2112-1-3182	SERVICIOS POSTALES	\$0.00	\$0.00	\$29,159.46	\$29,159.46	\$0.00	\$0.00
A	2112-1-3221	ARRENDAMIENTO DE EDIFICIOS	\$0.00	\$0.00	\$50,618.18	\$50,618.18	\$0.00	\$0.00



Usr: Yacimin
Rep rptBalanzaComprobacion

TRIBUNAL ELECTORAL DEL ESTADO SAN LUIS POTOSI SAN LUIS POTOSI

Balanza de Comprobación del 01/dic./2017 al 31/dic./2017

Cuentas de Mayor con saldo y/o movimientos. (De la cuenta: 1000 a la 5999)

Fecha y hora de Impresión: 17/ene./2018
10:55 a m

Nat.	Cuenta	Nombre de la cuenta	SALDO ANTERIOR		MOVIMIENTOS		SALDO ACTUAL	
			DEUDOR	ACREEDOR	DEUDOR	ACREEDOR	DEUDOR	ACREEDOR
A	2112-1-3231	Arrendamiento de mobiliario y equipo de administración, educacional y recreativo	\$0.00	\$0.00	\$3,704.02	\$3,704.02	\$0.00	\$0.00
A	2112-1-3271	Arrendamiento de activos intangibles	\$0.00	\$0.00	\$0.00	\$0.00	\$0.00	\$0.00
A	2112-1-3311	Servicios legales, de contabilidad, auditoría y relacionados	\$0.00	\$0.00	\$0.00	\$0.00	\$0.00	\$0.00
A	2112-1-3331	Servicios de consultoría administrativa, procesos, técnica y en tecnologías de la información	\$0.00	\$0.00	\$4,640.00	\$4,640.00	\$0.00	\$0.00
A	2112-1-3341	Servicios de capacitación	\$0.00	\$0.00	\$0.00	\$0.00	\$0.00	\$0.00
A	2112-1-3361	Servicios de apoyo administrativo, fotocopiado e impresión	\$0.00	\$0.00	\$0.00	\$0.00	\$0.00	\$0.00
A	2112-1-3381	Servicios de vigilancia	\$0.00	\$0.00	\$0.00	\$0.00	\$0.00	\$0.00
A	2112-1-3451	Seguro de bienes patrimoniales	\$0.00	\$0.00	\$3,055.64	\$3,055.64	\$0.00	\$0.00
A	2112-1-3511	Conservación y mantenimiento menor de inmuebles	\$0.00	\$0.00	\$0.00	\$0.00	\$0.00	\$0.00
A	2112-1-3521	INSTALACION REPARACION Y MANTENIMIENTO	\$0.00	\$0.00	\$232.00	\$232.00	\$0.00	\$0.00
A	2112-1-3531	Instalación, reparación y mantenimiento de equipo de cómputo y tecnologías de la información	\$0.00	\$0.00	\$9,541.50	\$9,541.50	\$0.00	\$0.00
A	2112-1-3551	Reparación y mantenimiento de equipo de transporte	\$0.00	\$0.00	\$2,300.00	\$2,300.00	\$0.00	\$0.00
A	2112-1-3591	Servicios de jardinería y fumigación	\$0.00	\$0.00	\$0.00	\$0.00	\$0.00	\$0.00
A	2112-1-3711	Pasajes aéreos	\$0.00	\$0.00	\$0.00	\$0.00	\$0.00	\$0.00
A	2112-1-3751	Viáticos en el país	\$0.00	\$0.00	\$8,687.00	\$8,687.00	\$0.00	\$0.00
A	2112-2	Deudas por Adquisición de Bienes Inmuebles; Muebles e Intangibles por Pagar a CP	\$0.00	\$0.00	\$571,587.01	\$571,587.01	\$0.00	\$0.00
A	2112-2-5111	MUEBLES DE OFICINA Y ESTANTERIA	\$0.00	\$0.00	\$1,398.00	\$1,398.00	\$0.00	\$0.00
A	2112-2-5151	Equipo de cómputo y de tecnología de la información	\$0.00	\$0.00	\$338,005.00	\$338,005.00	\$0.00	\$0.00
A	2112-2-5191	Otros mobiliarios y equipos de administración	\$0.00	\$0.00	\$0.00	\$0.00	\$0.00	\$0.00
A	2112-2-5411	Vehículos y equipo terrestre	\$0.00	\$0.00	\$171,300.00	\$171,300.00	\$0.00	\$0.00
A	2112-2-5641	Sistemas de aire acondicionado, calefacción y de refrigeración industrial y comercial	\$0.00	\$0.00	\$1,499.00	\$1,499.00	\$0.00	\$0.00
A	2112-2-5691	Otros equipos	\$0.00	\$0.00	\$55,500.01	\$55,500.01	\$0.00	\$0.00
A	2112-2-5911	Software	\$0.00	\$0.00	\$3,885.00	\$3,885.00	\$0.00	\$0.00
A	2117	RETENCIONES Y CONTRIBUCIONES POR PAGAR A CORTO PLAZO	\$0.00	\$771,433.07	\$287,315.16	\$1,325,497.99	\$0.00	\$1,809,615.90
A	2117-01	RETENCIONES ISPT TRABAJADORES	\$0.00	\$263,519.30	\$263,525.00	\$1,168,523.59	\$0.00	\$1,168,517.89
A	2117-02	RETENCIONE IVA ARRENDAMIENTO	\$0.00	\$2,329.43	\$2,327.00	\$4,654.54	\$0.00	\$4,656.97
A	2117-03	RETENCION ISR ARRENDAMIENTO	\$0.00	\$2,179.38	\$2,182.00	\$4,363.64	\$0.00	\$4,361.02
A	2117-04	RETENCIONES IMSS	\$0.00	\$44,552.47	\$19,281.16	\$20,056.73	\$0.00	\$45,328.04
A	2117-07	RETENCIONES INFONAVIT	\$0.00	\$12,166.92	\$0.00	\$10,897.88	\$0.00	\$23,064.80
A	2117-07-001	ARACELI GIL GIL	\$0.00	\$1,738.49	\$0.00	\$1,416.72	\$0.00	\$3,155.21
A	2117-07-002	JUAN JESUS ROCHA MARTINEZ	\$0.00	\$1,938.41	\$0.00	\$1,597.34	\$0.00	\$3,535.75
A	2117-07-003	JUAN CARLOS CUEVAS DELGADO	\$0.00	\$1,891.47	\$0.00	\$1,272.78	\$0.00	\$3,164.25
A	2117-07-004	GUADALUPE DE LA PAZ SAUCEDO IBARRA	\$0.00	\$6,598.55	\$0.00	\$6,611.04	\$0.00	\$13,209.59
A	2117-08	RETIRO CESANTIA Y VEJEZ TRABAJADORES	\$0.00	\$18,849.48	\$0.00	\$15,009.71	\$0.00	\$33,859.19
A	2117-10	IMPUESTO SOBRE NOMINA	\$0.00	\$370,280.56	\$0.00	\$101,981.00	\$0.00	\$472,261.56
A	2117-10-3982	IMPUESTO SOBRE NOMINA	\$0.00	\$370,280.56	\$0.00	\$101,981.00	\$0.00	\$472,261.56
A	2117-11	SEGURIDAD SOCIAL MAGISTRADOS	\$0.00	\$57,555.53	\$0.00	\$10.50	\$0.00	\$57,566.43
A	2119	OTRAS CUENTAS POR PAGAR A CORTO PLAZO	\$0.00	\$0.00	\$0.00	\$0.00	\$0.00	\$0.00
A	2119-01	CUENTAS POR PAGAR A CORTO PLAZO	\$0.00	\$0.00	\$0.00	\$0.00	\$0.00	\$0.00
A	2119-01-001	CUENTAS POR PAGAR A CORTO PLAZO	\$0.00	\$0.00	\$0.00	\$0.00	\$0.00	\$0.00
A	3000	HACIENDA PUBLICA/PATRIMONIO	\$0.00	\$400,348.67	\$0.00	\$0.00	\$0.00	\$400,348.67
A	3100	HACIENDA PUBLICA/PATRIMONIO CONTRIBUIDO	\$0.00	\$363.00	\$0.00	\$0.00	\$0.00	\$363.00
A	3120	DONACIONES DE CAPITAL	\$0.00	\$363.00	\$0.00	\$0.00	\$0.00	\$363.00

TRIBUNAL ELECTORAL DEL ESTADO SAN LUIS POTOSI SAN LUIS POTOSI

Balanza de Comprobación del 01/dic./2017 al 31/dic./2017

Cuentas de Mayor con saldo y/o movimientos. (De la cuenta: 1000 a la 5999)

Fecha y hora de Impresión | 17/ene./2018
10:55 a m



Usr: Yazmin
Rep: rptBalanzaComprobacion

Nat.	Cuenta	Nombre de la cuenta	SALDO ANTERIOR		MOVIMIENTOS		DEUDOR	ACREEDOR	SALDO ACTUAL
			DEUDOR	ACREEDOR	DEUDOR	ACREEDOR			
A	3120-01	PATRIMONIO DONADO	\$0.00	\$363.00	\$0.00	\$0.00	\$0.00	\$0.00	\$363.00
A	3120-01-001	PATRIMONIO DONADO	\$0.00	\$363.00	\$0.00	\$0.00	\$0.00	\$0.00	\$363.00
A	3200	HACIENDA PUBLICA /PATRIMONIO GENERADO	\$0.00	\$399,985.67	\$0.00	\$0.00	\$0.00	\$0.00	\$399,985.67
A	3220	RESULTADOS DE EJERCICIOS ANTERIORES	\$0.00	\$399,985.67	\$0.00	\$0.00	\$0.00	\$0.00	\$399,985.67
A	3220-01-2015	RESULTADO EJERCICIO 2015	\$0.00	\$120,123.27	\$0.00	\$0.00	\$0.00	\$0.00	\$120,123.27
A	3220-01-2016	RESULTADO DE EJERCICIO 2016	\$0.00	\$279,862.40	\$0.00	\$0.00	\$0.00	\$0.00	\$279,862.40
A	4000	INGRESOS Y OTROS BENEFICIOS	\$0.00	\$22,190,904.09	\$0.00	\$1,898,517.18	\$0.00	\$0.00	\$24,089,421.27
A	4200	PARTICIPACIONES, APORTACIONES, TRANSFERENCIAS, ASIGNACIONES, SUBSIDIOS Y OTRAS AYUDAS	\$0.00	\$22,180,974.55	\$0.00	\$1,898,395.16	\$0.00	\$0.00	\$24,079,369.71
A	4220	TRANSFERENCIAS, ASIGNACIONES, SUBSIDIOS Y OTRAS AYUDAS	\$0.00	\$22,180,974.55	\$0.00	\$1,898,395.16	\$0.00	\$0.00	\$24,079,369.71
A	4222	TRANSFERENCIAS AL RESTO DEL SECTOR PUBLICO	\$0.00	\$22,180,974.55	\$0.00	\$1,898,395.16	\$0.00	\$0.00	\$24,079,369.71
A	4222-1000	SERVICIOS PERSONALES	\$0.00	\$20,748,834.96	\$0.00	\$1,826,437.16	\$0.00	\$0.00	\$22,575,272.12
A	4222-2000	MATERIALES Y SUMINISTROS	\$0.00	\$820,079.59	\$0.00	\$16,220.00	\$0.00	\$0.00	\$836,299.59
A	4222-3000	SERVICIOS GENERALES	\$0.00	\$612,060.00	\$0.00	\$55,738.00	\$0.00	\$0.00	\$567,798.00
A	4300	OTROS INGRESOS Y BENEFICIOS	\$0.00	\$9,929.54	\$0.00	\$122.02	\$0.00	\$0.00	\$10,051.56
A	4310	INGRESOS FINANCIEROS	\$0.00	\$9,929.54	\$0.00	\$122.02	\$0.00	\$0.00	\$10,051.56
A	4319	OTROS INGRESOS FINANCIEROS	\$0.00	\$9,929.54	\$0.00	\$122.02	\$0.00	\$0.00	\$10,051.56
A	4319-01	OTROS INGRESOS FINANCIEROS	\$0.00	\$4,267.34	\$0.00	\$122.02	\$0.00	\$0.00	\$4,389.36
A	4319-01-001	OTROS INGRESOS FINANCIEROS	\$0.00	\$4,267.34	\$0.00	\$122.02	\$0.00	\$0.00	\$4,389.36
A	4319-02	INGRESO POR AJUSTE DE GASTOS MEDICOS MAYORES	\$0.00	\$5,662.20	\$0.00	\$0.00	\$0.00	\$0.00	\$5,662.20
D	5000	GASTOS Y OTRAS PERDIDAS	\$18,984,774.35	\$0.00	\$4,958,279.69	\$4,247.37	\$23,948,806.67	\$0.00	\$0.00
D	5100	GASTOS DE FUNCIONAMIENTO	\$18,664,559.35	\$0.00	\$4,856,298.69	\$4,247.37	\$23,516,610.67	\$0.00	\$0.00
D	5110	SERVICIOS PERSONALES	\$17,982,808.55	\$0.00	\$4,984,748.18	\$4,247.37	\$22,563,309.36	\$0.00	\$0.00
D	5111	REMUNERACIONES AL PERSONAL DE CARACTER PERMANENTE	\$11,761,226.73	\$0.00	\$1,054,860.61	\$0.00	\$12,816,087.34	\$0.00	\$0.00
D	5111-1131	Sueldos base al personal permanente	\$7,662,815.63	\$0.00	\$683,163.34	\$0.00	\$8,345,978.97	\$0.00	\$0.00
D	5111-1132	COMPENSACION GARANTIZADA	\$4,098,411.10	\$0.00	\$371,697.27	\$0.00	\$4,470,108.37	\$0.00	\$0.00
D	5113	REMUNERACIONES ADICIONALES Y ESPECIALES	\$254,220.10	\$0.00	\$2,886,014.59	\$4,247.37	\$3,135,987.32	\$0.00	\$0.00
D	5113-1321	Primas de vacaciones, dominical y gratificación de fin de año	\$189,633.33	\$0.00	\$114,959.83	\$0.00	\$304,593.16	\$0.00	\$0.00
D	5113-1323	GRATIFICACION DE FIN DE AÑO (AGUINALDO)	\$64,586.77	\$0.00	\$2,771,054.76	\$4,247.37	\$2,831,394.16	\$0.00	\$0.00
D	5114	SEGURIDAD SOCIAL	\$2,776,172.96	\$0.00	\$353,928.99	\$0.00	\$3,130,101.95	\$0.00	\$0.00
D	5114-1411	Aportaciones de seguridad social	\$1,054,412.95	\$0.00	\$93,986.82	\$0.00	\$1,148,399.77	\$0.00	\$0.00
D	5114-1421	Aportaciones a fondos de vivienda	\$648,355.50	\$0.00	\$128,867.85	\$0.00	\$777,223.35	\$0.00	\$0.00
D	5114-1431	Aportaciones al sistema para el retiro	\$259,342.34	\$0.00	\$51,547.22	\$0.00	\$310,889.56	\$0.00	\$0.00
D	5114-1432	RETIRO CESANTIA Y VEJEZ	\$405,006.45	\$0.00	\$79,527.10	\$0.00	\$484,533.55	\$0.00	\$0.00
D	5114-1444	SEGURO DE GASTOS MEDICOS MAYORES	\$409,055.72	\$0.00	\$0.00	\$0.00	\$409,055.72	\$0.00	\$0.00
D	5115	OTRAS PRESTACIONES SOCIALES Y ECONÓMICAS	\$1,856,742.23	\$0.00	\$166,528.99	\$0.00	\$2,023,271.22	\$0.00	\$0.00
D	5115-1511	Cuotas para el fondo de ahorro y fondo de trabajo	\$687,694.08	\$0.00	\$61,135.57	\$0.00	\$748,829.65	\$0.00	\$0.00
D	5115-1541	Prestaciones contractuales	\$1,169,048.15	\$0.00	\$105,393.42	\$0.00	\$1,274,441.57	\$0.00	\$0.00
D	5116	PAGO DE ESTIMULOS A SERVIDORES PUBLICOS	\$1,334,446.53	\$0.00	\$123,415.00	\$0.00	\$1,457,861.53	\$0.00	\$0.00
D	5116-1711	Estímulos	\$1,334,446.53	\$0.00	\$123,415.00	\$0.00	\$1,457,861.53	\$0.00	\$0.00
D	5120	MATERIALES Y SUMINISTROS	\$120,402.59	\$0.00	\$146,008.05	\$0.00	\$266,410.64	\$0.00	\$0.00
D	5121	DOCUMENTOS Y ARTICULOS OFICIALES	\$109,738.12	\$0.00	\$76,781.24	\$0.00	\$186,519.36	\$0.00	\$0.00
D	5121-2111	MATERIALES DE ADMINISTRACION, EMISION DE	\$59,877.95	\$0.00	\$43,944.40	\$0.00	\$103,822.35	\$0.00	\$0.00
D	5121-2141	Documentos y artículos oficiales	\$35,510.77	\$0.00	\$28,976.80	\$0.00	\$64,487.57	\$0.00	\$0.00
D		Materiales, útiles y equipos menores de oficina							
D		Materiales, útiles y equipos menores de tecnologías de la información y comunicaciones							



TRIBUNAL ELECTORAL DEL ESTADO SAN LUIS POTOSI
SAN LUIS POTOSI

Balanza de Comprobación del 01/dic./2017 al 31/dic./2017

Cuentas de Mayor con saldo y/o movimientos. (De la cuenta: 1000 a la 5999)

Fecha y 17/ene./2018
hora de Impresión | 10:55 a. m.

Usu. Yazmin
Rep. rptBalanzaComprobacion

Nat.	Cuenta	Nombre de la cuenta	SALDO ANTERIOR		MOVIMIENTOS		SALDO ACTUAL	
			DEUDOR	ACREEDOR	DEUDOR	ACREEDOR	DEUDOR	ACREEDOR
D	5121-2151	Material impreso e informacion digital	\$614.80	\$0.00	\$0.00	\$0.00	\$614.80	\$0.00
D	5121-2161	Material de limpieza	\$13,734.60	\$0.00	\$3,860.04	\$0.00	\$17,594.64	\$0.00
D	5122	ALIMENTOS Y UTENSILIOS	\$1,824.80	\$0.00	\$24,726.81	\$0.00	\$26,551.61	\$0.00
D	5122-2211	Productos alimenticios para personas	\$1,824.80	\$0.00	\$24,726.81	\$0.00	\$26,551.61	\$0.00
D	5124	MATERIALES Y ARTICULOS DE CONSTRUCCION Y DE REPARACION	\$4,252.09	\$0.00	\$0.00	\$0.00	\$4,252.09	\$0.00
D	5124-2441	MADERA Y PRODUCTOS DE MADERA	\$210.00	\$0.00	\$0.00	\$0.00	\$210.00	\$0.00
D	5124-2451	VIDRIO Y PRODUCTOS DE VIDRIO	\$2,860.00	\$0.00	\$0.00	\$0.00	\$2,860.00	\$0.00
D	5124-2461	Material eléctrico y electrónico	\$1,162.09	\$0.00	\$0.00	\$0.00	\$1,162.09	\$0.00
D	5126	COMBUSTIBLES, LUBRICANTES Y ADITIVOS	\$103.70	\$0.00	\$44,500.00	\$0.00	\$44,603.70	\$0.00
D	5126-2611	Combustibles, lubricantes y aditivos	\$103.70	\$0.00	\$44,500.00	\$0.00	\$44,603.70	\$0.00
D	5129	HERRAMIENTAS, REFACCIONES Y ACCESORIOS MENORES	\$4,483.88	\$0.00	\$0.00	\$0.00	\$4,483.88	\$0.00
D	5129-2911	Herramientas menores	\$3,275.42	\$0.00	\$0.00	\$0.00	\$3,275.42	\$0.00
D	5129-2921	Refacciones y accesorios menores de edificios	\$1,208.46	\$0.00	\$0.00	\$0.00	\$1,208.46	\$0.00
D	5130	SERVICIOS GENERALES	\$561,348.21	\$0.00	\$125,542.46	\$0.00	\$686,890.67	\$0.00
D	5131	SERVICIOS BÁSICOS	\$127,515.29	\$0.00	\$41,698.82	\$0.00	\$169,214.11	\$0.00
D	5131-3111	Energía eléctrica	\$39,101.00	\$0.00	\$9,292.00	\$0.00	\$48,393.00	\$0.00
D	5131-3131	Agua	\$9,847.70	\$0.00	\$1,138.20	\$0.00	\$10,985.90	\$0.00
D	5131-3141	Telefonía tradicional	\$12,282.61	\$0.00	\$1,110.16	\$0.00	\$13,392.77	\$0.00
D	5131-3171	Servicios de acceso de Internet, redes y procesamiento de información	\$17,613.18	\$0.00	\$999.00	\$0.00	\$18,612.18	\$0.00
D	5131-3182	SERVICIOS POSTALES	\$48,670.80	\$0.00	\$29,159.46	\$0.00	\$77,830.26	\$0.00
D	5132	SERVICIOS DE ARRENDAMIENTO	\$332,783.72	\$0.00	\$54,322.20	\$0.00	\$387,105.92	\$0.00
D	5132-3221	Arrendamiento de edificios	\$278,399.81	\$0.00	\$50,618.18	\$0.00	\$329,017.99	\$0.00
D	5132-3231	Arrendamiento de mobiliario y equipo de administración, educacional y recreativo	\$44,738.92	\$0.00	\$3,704.02	\$0.00	\$48,442.94	\$0.00
D	5132-3271	Arrendamiento de activos intangibles	\$9,644.99	\$0.00	\$0.00	\$0.00	\$9,644.99	\$0.00
D	5133	SERVICIOS PROFESIONALES, CIENTÍFICOS Y TÉCNICOS Y OTROS SERVICIOS	\$24,425.01	\$0.00	\$4,640.00	\$0.00	\$29,065.01	\$0.00
D	5133-3311	Servicios legales, de contabilidad, auditoría y relacionados	\$2,750.00	\$0.00	\$0.00	\$0.00	\$2,750.00	\$0.00
D	5133-3331	Servicios de consultoría administrativa, procesos, técnica y en tecnologías de la información	\$0.00	\$0.00	\$4,640.00	\$0.00	\$4,640.00	\$0.00
D	5133-3341	Servicios de capacitación	\$16,000.00	\$0.00	\$0.00	\$0.00	\$16,000.00	\$0.00
D	5133-3361	Servicios de apoyo administrativo, fotocopiado e impresión	\$845.01	\$0.00	\$0.00	\$0.00	\$845.01	\$0.00
D	5133-3381	Servicios de vigilancia	\$4,830.00	\$0.00	\$0.00	\$0.00	\$4,830.00	\$0.00
D	5134	SERVICIOS FINANCIEROS, BANCARIOS Y COMERCIALES	\$37,152.39	\$0.00	\$4,120.94	\$0.00	\$41,273.33	\$0.00
D	5134-3451	SEGURO DE BIENES PATRIMONIALES	\$0.00	\$0.00	\$3,055.64	\$0.00	\$3,055.64	\$0.00
D	5134-3451-01	SEGURO VEHICULOS	\$0.00	\$0.00	\$3,055.64	\$0.00	\$3,055.64	\$0.00
D	5134-3491	Servicios financieros, bancarios y comerciales integrales	\$37,152.39	\$0.00	\$1,065.30	\$0.00	\$38,217.69	\$0.00
D	5135	SERVICIOS DE INSTALACION, REPARACION, MANTENIMIENTO Y CONSERVACION	\$33,586.80	\$0.00	\$12,073.50	\$0.00	\$45,660.30	\$0.00
D	5135-3511	Conservación y mantenimiento menor de inmuebles	\$550.00	\$0.00	\$0.00	\$0.00	\$550.00	\$0.00
D	5135-3521	Instalación, reparación y mantenimiento de mobiliario y equipo de administración, educacional y recreativo	\$2,204.00	\$0.00	\$232.00	\$0.00	\$2,436.00	\$0.00
D	5135-3531	Instalación, reparación y mantenimiento de equipo de cómputo y tecnologías de la información	\$29,904.80	\$0.00	\$9,541.50	\$0.00	\$39,446.30	\$0.00
D	5135-3551	REPARACION Y MANTENIMIENTO DE EQUIPO DE TRANSPORTE	\$0.00	\$0.00	\$2,300.00	\$0.00	\$2,300.00	\$0.00



TRIBUNAL ELECTORAL DEL ESTADO SAN LUIS POTOSI
SAN LUIS POTOSI

Balanza de Comprobación del 01/dic./2017 al 31/dic./2017

Cuentas de Mayor con saldo y/o movimientos. (De la cuenta: 1000 a la 5999)

Fecha y hora de Impresión 17/ene /2018 10:55 a. m

Usr: Yazmin
Rep: rptBalanzaComprobacion

Nat.	Cuenta	Nombre de la cuenta	SALDO ANTERIOR		MOVIMIENTOS		SALDO ACTUAL	
			DEUDOR	ACREEDOR	DEUDOR	ACREEDOR	DEUDOR	ACREEDOR
D	5135-3551-01	REPARACION Y MANTENIMIENTO DE EQUIPO DE TRANSPORTE	\$0.00	\$0.00	\$2,300.00	\$0.00	\$2,300.00	\$0.00
D	5135-3591	Servicios de jardinería y fumigación	\$928.00	\$0.00	\$0.00	\$0.00	\$928.00	\$0.00
D	5137	SERVICIOS DE TRASLADO Y VIÁTICOS	\$5,885.00	\$0.00	\$8,687.00	\$0.00	\$14,572.00	\$0.00
D	5137-3711	Pasajes aéreos	\$2,257.00	\$0.00	\$0.00	\$0.00	\$2,257.00	\$0.00
D	5137-3751	Viáticos en el país	\$3,628.00	\$0.00	\$8,687.00	\$0.00	\$12,315.00	\$0.00
D	5500	OTROS GASTOS Y PÉRDIDAS EXTRAORDINARIAS	\$330,215.00	\$0.00	\$101,981.00	\$0.00	\$432,196.00	\$0.00
D	5520	PROVISIONES	\$330,030.56	\$0.00	\$101,981.00	\$0.00	\$432,011.56	\$0.00
D	5521	PROVISIONES DE PASIVOS A CORTO PLAZO	\$330,030.56	\$0.00	\$101,981.00	\$0.00	\$432,011.56	\$0.00
D	5521-01	PROVISION DE IMPUESTO SOBRE NOMINA	\$330,030.56	\$0.00	\$101,981.00	\$0.00	\$432,011.56	\$0.00
D	5590	OTROS GASTOS	\$184.44	\$0.00	\$0.00	\$0.00	\$184.44	\$0.00
D	5599	OTROS GASTOS VARIOS	\$184.44	\$0.00	\$0.00	\$0.00	\$184.44	\$0.00
D	5599-01	COMISIONES BANCARIAS	\$184.44	\$0.00	\$0.00	\$0.00	\$184.44	\$0.00

Sumas => \$24,385,153.75 \$24,385,153.75 \$17,282,232.99 \$17,282,232.99 \$27,463,425.16 \$27,463,425.16

MAGDO OSKAR KALIXTO SANCHEZ
PRESIDENTE DEL TRIBUNAL ELECTORAL

LIC. CESAR JESUS PORRAS FLORES
SECRETARIO EJECUTIVO



TRIBUNAL ELECTORAL DEL ESTADO SAN LUIS POTOSI
SAN LUIS POTOSI

Estado Analítico del Ejercicio Presupuesto de Egresos
Clasificación por Objeto del Gasto (Capítulo y Concepto)

Usr Yazmin
Rep rptEstadoPresupuestoEgresos_CP_CTO

Fecha y hora de Impresión 17/ene /2018
11:00 a m

Egresos

Concepto	Egresos				Subejercicio 6 = (3 - 4)	
	Aprobado 1	Ampliaciones / (Reducciones) 2	Modificado 3=(1+2)	Devengado 4		Pagado 5
SERVICIOS PERSONALES	\$21,726,715.00	\$840,841.73	\$22,567,556.73	\$4,584,748.18	\$4,376,304.99	\$17,982,808.55
REMUNERACIONES AL PERSONAL DE CARÁCTER PERMANENTE	\$12,645,535.92	\$170,551.42	\$12,816,087.34	\$1,054,860.61	\$1,060,639.41	\$11,761,226.73
REMUNERACIONES ADICIONALES Y ESPECIALES	\$2,119,999.43	\$1,020,235.26	\$3,140,234.69	\$2,886,014.59	\$3,021,590.64	\$254,220.10
SEGURIDAD SOCIAL	\$3,445,659.65	\$115,557.70	\$3,130,101.95	\$353,928.99	\$68,866.52	\$2,776,172.96
OTRAS PRESTACIONES SOCIALES Y ECONÓMICAS	\$2,031,840.00	\$8,568.78	\$2,023,271.22	\$166,528.99	\$104,393.42	\$1,856,742.23
PAGO DE ESTÍMULOS A SERVIDORES PÚBLICOS	\$1,483,680.00	-\$25,818.47	\$1,457,861.53	\$123,415.00	\$120,815.00	\$1,334,446.53
MATERIALES Y SUMINISTROS	\$193,638.00	\$72,772.64	\$266,410.64	\$146,008.05	\$146,008.05	\$120,402.59
MATERIALES DE ADMINISTRACIÓN, EMISIÓN DE DOCUMENTOS Y UTENSILIOS	\$113,000.00	\$73,519.36	\$186,519.36	\$76,781.24	\$76,781.24	\$109,738.12
ALIMENTOS Y UTENSILIOS	\$17,138.00	\$9,413.61	\$26,551.61	\$24,726.81	\$24,726.81	\$1,824.80
MATERIALES Y ARTÍCULOS DE CONSTRUCCIÓN Y DE REPARACIÓN	\$28,000.00	-\$23,747.91	\$4,252.09	\$0.00	\$0.00	\$4,252.09
COMBUSTIBLES, LUBRICANTES Y ADITIVOS	\$20,000.00	\$24,603.70	\$44,603.70	\$44,500.00	\$44,500.00	\$103.70
HERRAMIENTAS, REFACCIONES Y ACCESORIOS MENORES	\$15,500.00	-\$11,016.12	\$4,483.88	\$0.00	\$0.00	\$4,483.88
SERVICIOS GENERALES	\$668,800.00	-\$11,605.55	\$657,194.45	\$125,420.66	\$125,420.66	\$531,773.79
SERVICIOS BÁSICOS	\$150,800.00	\$18,414.11	\$169,214.11	\$41,698.82	\$41,698.82	\$127,515.29
SERVICIOS DE ARRENDAMIENTO	\$343,000.00	\$44,105.92	\$387,105.92	\$54,322.20	\$54,322.20	\$332,783.72
SERVICIOS PROFESIONALES, CIENTÍFICOS, TÉCNICOS Y OTROS	\$54,000.00	-\$24,034.99	\$29,965.01	\$4,640.00	\$4,640.00	\$24,425.01
SERVICIOS FINANCIEROS, BANCARIOS Y COMERCIALES	\$0.00	\$10,771.03	\$10,771.03	\$3,999.14	\$3,999.14	\$6,771.89
SERVICIOS DE INSTALACIÓN, REPARACIÓN, MANTENIMIENTO	\$60,272.00	-\$14,611.70	\$45,660.30	\$12,073.50	\$12,073.50	\$33,586.80
SERVICIOS DE COMUNICACIÓN SOCIAL Y PUBLICIDAD	\$17,728.00	-\$17,728.00	\$0.00	\$0.00	\$0.00	\$0.00
SERVICIOS DE TRASLADOS Y VIÁTICOS	\$30,000.00	-\$15,428.00	\$14,572.00	\$8,687.00	\$8,687.00	\$5,885.00
SERVICIOS OFICIALES	\$6,000.00	-\$6,000.00	\$0.00	\$0.00	\$0.00	\$0.00
OTROS SERVICIOS GENERALES	\$7,000.00	-\$6,193.92	\$806.08	\$0.00	\$0.00	\$806.08
BIENES MUEBLES, INMUEBLES E INTANGIBLES	\$0.00	\$599,670.20	\$599,670.20	\$571,587.01	\$571,587.01	\$28,083.19

MAGDO OSKAR KALIXTO SANCHEZ
PRESIDENTE DEL TRIBUNAL ELECTORAL

LIC. CESAR JESUS PORRAS FLORES
SECRETARIO EJECUTIVO



TRIBUNAL ELECTORAL DEL ESTADO SAN LUIS POTOSI
SAN LUIS POTOSI


Estado Analítico del Ejercicio Presupuesto de Egresos
Clasificación por Objeto del Gasto (Capítulo y Concepto)

Usr: Yazmin
Rep: rptEstadoPresupuestoEgresos_CP_CTO

Fecha y hora de Impresión: 17/ene./2018 11:00 a.m.

Egresos

Concepto	Egresos					Subejercicio 6 = (3 - 4)
	Aprobado 1	Ampliaciones / (Reducciones) 2	Modificado 3=(1+2)	Devengado 4	Pagado 5	
MOBILIARIO Y EQUIPO DE ADMINISTRACIÓN	\$0.00	\$367,486.19	\$367,486.19	\$339,403.00	\$339,403.00	\$28,083.19
VEHÍCULOS Y EQUIPO DE TRANSPORTE	\$0.00	\$171,300.00	\$171,300.00	\$171,300.00	\$171,300.00	\$0.00
MAQUINARIA, OTROS EQUIPOS Y HERRAMIENTAS	\$0.00	\$56,999.01	\$56,999.01	\$56,999.01	\$56,999.01	\$0.00
ACTIVOS INTANGIBLES	\$0.00	\$3,885.00	\$3,885.00	\$3,885.00	\$3,885.00	\$0.00
Total del Gasto	\$22,589,153.00	\$1,501,679.02	\$24,090,832.02	\$5,427,763.90	\$5,219,320.71	\$18,663,068.12



[Signature]

MAGDO OSKAR KALIXTO SANCHEZ
PRESIDENTE DEL TRIBUNAL ELECTORAL

[Signature]

LIC. CESAR JESUS PORRAS FLORES
SECRETARIO EJECUTIVO

TRIBUNAL ELECTORAL DEL ESTADO SAN LUIS POTOSI
SAN LUIS POTOSI
Estado del Ejercicio del Presupuesto por Capitulo del Gasto Al 31/dic./2017
U. Administrativa: 01

Fecha y hora de Impresión
17/ene/2018
11:28 a. m.

Objeto del Gasto	Aprobado	Ampliaciones / (Reducciones) Al 31/dic./2017	Presupuesto Vigente Al 31/dic./2017		Presupuesto Disponible para Comprometer	Devengado	Comprometido No Devengado	Presupuesto Sin Devengar	Ejercido	Pagado	Cuentas por Pagar Deuda
			Comprometido	Comprometido							
1000 SERVICIOS PERSONALES	\$21,726,715.00	\$840,841.73	\$22,567,556.73	\$4,584,748.18	\$0.00	\$4,584,748.18	\$0.00	\$17,982,808.55	\$4,468,456.26	\$4,376,304.99	\$208,443.19
1100 REMUNERACIONES AL PERSONAL DE CARACTER PEI	\$12,645,535.92	\$170,551.42	\$12,816,087.34	\$1,054,860.61	\$0.00	\$1,054,860.61	\$0.00	\$11,761,226.73	\$1,081,139.41	\$1,060,639.41	-\$5,778.80
1130 Sueldos base al personal permanente	\$12,645,535.92	\$170,551.42	\$12,816,087.34	\$1,054,860.61	\$0.00	\$1,054,860.61	\$0.00	\$11,761,226.73	\$1,081,139.41	\$1,060,639.41	-\$5,778.80
1131 Sueldos base al personal permanente	\$8,209,104.00	\$136,874.97	\$8,345,978.97	\$683,163.34	\$0.00	\$683,163.34	\$0.00	\$7,662,815.63	\$709,452.14	\$695,442.14	-\$17,278.80
1132 COMPENSACION GARANTIZADA	\$4,436,431.92	\$33,676.45	\$4,470,108.37	\$371,697.27	\$0.00	\$371,697.27	\$0.00	\$4,098,411.10	\$371,697.27	\$365,197.27	\$6,500.00
1300 REMUNERACIONES ADICIONALES Y ESPECIALES	\$2,119,999.43	\$1,020,235.26	\$3,140,234.69	\$2,886,014.59	\$0.00	\$2,886,014.59	\$0.00	\$2,544,220.10	\$3,028,506.34	\$3,021,590.64	-\$316,976.05
1320 Primas de vacaciones, dominical y gratificación de fin de .	\$2,119,999.43	\$1,020,235.26	\$3,140,234.69	\$2,886,014.59	\$0.00	\$2,886,014.59	\$0.00	\$2,544,220.10	\$3,028,506.34	\$3,021,590.64	-\$316,976.05
1321 Primas de vacaciones, dominical y gratificación de fin de .	\$219,999.43	\$84,593.73	\$304,593.16	\$114,959.83	\$0.00	\$114,959.83	\$0.00	\$189,633.33	\$192,864.81	\$192,864.81	-\$37,904.94
1323 GRATIFICACION DE FIN DE AÑO (AGUINALDO)	\$1,900,000.00	\$935,641.53	\$2,835,641.53	\$2,771,054.76	\$0.00	\$2,771,054.76	\$0.00	\$64,586.77	\$2,835,641.53	\$2,828,725.83	-\$59,915.07
1400 SEGURIDAD SOCIAL	\$3,445,659.65	-\$315,357.70	\$3,130,301.95	\$353,928.99	\$0.00	\$353,928.99	\$0.00	\$2,776,172.96	\$68,866.52	\$68,866.52	\$285,062.47
1410 Aportaciones de seguridad social	\$1,218,816.14	-\$70,416.37	\$1,148,399.77	\$93,986.82	\$0.00	\$93,986.82	\$0.00	\$1,054,412.95	\$68,866.52	\$68,866.52	\$25,120.30
1411 Aportaciones de seguridad social	\$1,218,816.14	-\$70,416.37	\$1,148,399.77	\$93,986.82	\$0.00	\$93,986.82	\$0.00	\$1,054,412.95	\$68,866.52	\$68,866.52	\$25,120.30
1420 Aportaciones a fondos de vivienda	\$763,521.60	\$13,701.75	\$777,223.35	\$128,867.85	\$0.00	\$128,867.85	\$0.00	\$648,355.50	\$0.00	\$0.00	\$128,867.85
1421 Aportaciones a fondos de vivienda	\$763,521.60	\$13,701.75	\$777,223.35	\$128,867.85	\$0.00	\$128,867.85	\$0.00	\$648,355.50	\$0.00	\$0.00	\$128,867.85
1430 Aportaciones al sistema para el retiro	\$1,024,553.91	-\$229,130.80	\$795,423.11	\$131,074.32	\$0.00	\$131,074.32	\$0.00	\$664,348.79	\$0.00	\$0.00	\$131,074.32
1431 Aportaciones al sistema para el retiro	\$309,489.60	\$1,399.96	\$310,889.56	\$51,547.22	\$0.00	\$51,547.22	\$0.00	\$259,342.34	\$0.00	\$0.00	\$51,547.22
1432 RETIRO CESANTIA Y VEJEZ	\$552,531.60	-\$67,998.05	\$484,533.55	\$79,527.10	\$0.00	\$79,527.10	\$0.00	\$405,006.45	\$0.00	\$0.00	\$79,527.10
1433 IMPUESTO A LA NOMINA	\$162,532.71	-\$162,332.71	\$0.00	\$0.00	\$0.00	\$0.00	\$0.00	\$0.00	\$0.00	\$0.00	\$0.00
1440 Aportaciones para seguros	\$438,768.00	-\$29,132.28	\$409,635.72	\$0.00	\$0.00	\$0.00	\$0.00	\$409,635.72	\$0.00	\$0.00	\$0.00
1444 SEGURO DE GASTOS MEDICOS MAYORES	\$438,768.00	-\$29,132.28	\$409,635.72	\$0.00	\$0.00	\$0.00	\$0.00	\$409,635.72	\$0.00	\$0.00	\$0.00
1500 OTRAS PRESTACIONES SOCIALES Y ECONOMICAS	\$2,031,840.00	-\$8,968.76	\$2,022,871.22	\$166,528.99	\$0.00	\$166,528.99	\$0.00	\$1,856,342.23	\$166,528.99	\$104,393.42	\$62,135.57
1510 Cuotas para el fondo de ahorro y fondo de trabajo	\$735,840.00	\$12,989.65	\$748,829.65	\$61,135.57	\$0.00	\$61,135.57	\$0.00	\$687,694.08	\$61,135.57	\$0.00	\$61,135.57
1511 Cuotas para el fondo de ahorro y fondo de trabajo	\$735,840.00	\$12,989.65	\$748,829.65	\$61,135.57	\$0.00	\$61,135.57	\$0.00	\$687,694.08	\$61,135.57	\$0.00	\$61,135.57
1540 Prestaciones contractuales	\$1,296,000.00	-\$41,098.43	\$1,254,901.57	\$105,393.42	\$0.00	\$105,393.42	\$0.00	\$1,149,508.15	\$105,393.42	\$104,393.42	\$1,000.00
1541 Prestaciones contractuales	\$1,296,000.00	-\$41,098.43	\$1,254,901.57	\$105,393.42	\$0.00	\$105,393.42	\$0.00	\$1,149,508.15	\$105,393.42	\$104,393.42	\$1,000.00
1700 PAGO DE ESTIMULOS A SERVIDORES PUBLICOS	\$1,483,680.00	-\$29,518.47	\$1,454,161.53	\$123,415.00	\$0.00	\$123,415.00	\$0.00	\$1,334,446.53	\$123,415.00	\$120,815.00	\$2,600.00
1710 Estimulos	\$1,483,680.00	-\$29,518.47	\$1,454,161.53	\$123,415.00	\$0.00	\$123,415.00	\$0.00	\$1,334,446.53	\$123,415.00	\$120,815.00	\$2,600.00
1711 Estimulos	\$1,483,680.00	-\$29,518.47	\$1,454,161.53	\$123,415.00	\$0.00	\$123,415.00	\$0.00	\$1,334,446.53	\$123,415.00	\$120,815.00	\$2,600.00
2000 MATERIALES Y SUMINISTROS	\$193,638.00	\$22,772.64	\$216,410.64	\$146,008.05	\$0.00	\$146,008.05	\$0.00	\$120,402.59	\$146,008.05	\$146,008.05	\$0.00
2100 MATERIALES DE ADMINISTRACION, EMISION DE DOC.	\$113,000.00	\$73,519.36	\$186,519.36	\$76,781.24	\$0.00	\$76,781.24	\$0.00	\$109,738.12	\$76,781.24	\$76,781.24	\$0.00
2110 Materiales, útiles y equipos menores de oficina	\$50,000.00	\$53,822.35	\$103,822.35	\$43,944.40	\$0.00	\$43,944.40	\$0.00	\$59,877.95	\$43,944.40	\$43,944.40	\$0.00
2111 Materiales, útiles y equipos menores de oficina	\$50,000.00	\$53,822.35	\$103,822.35	\$43,944.40	\$0.00	\$43,944.40	\$0.00	\$59,877.95	\$43,944.40	\$43,944.40	\$0.00
2140 Materiales, útiles y equipos menores de tecnologías de la	\$38,000.00	\$26,487.57	\$64,487.57	\$28,976.80	\$0.00	\$28,976.80	\$0.00	\$35,510.71	\$28,976.80	\$28,976.80	\$0.00
2141 Materiales, útiles y equipos menores de tecnologías de la	\$38,000.00	\$26,487.57	\$64,487.57	\$28,976.80	\$0.00	\$28,976.80	\$0.00	\$35,510.71	\$28,976.80	\$28,976.80	\$0.00
2150 Material impreso e informacion digital	\$7,000.00	-\$6,885.29	\$114.71	\$614.80	\$0.00	\$0.00	\$0.00	\$614.80	\$0.00	\$0.00	\$0.00



Usi Kazmin
Rep. nre. sta. p. presupuesto. g. g. g.

TRIBUNAL ELECTORAL DEL ESTADO SAN LUIS POTOSI SAN LUIS POTOSI

Estado del Ejercicio del Presupuesto por Capitulo del Gasto Al 31/dic./2017

U. Administrativa: 01

Fecha: 17/ene/2018
hora de Impresión: 11:28 a. m.

Objeto del Gasto	Aprobado	Ampliaciones / (Reducciones) Al 31/dic./2017	Presupuesto Vigente Al 31/dic./2017	Presupuesto Disponible para Comprometer		Devengado	Comprometido No Devengado	Presupuesto Sin Devengar	Ejercido	Pagado	Cuentas por Pagar Deuda
				Comprometido	Disponible para Comprometer						
2151 Material impreso e información digital	\$7,000.00	-\$9,385.20	\$614.80	\$0.00	\$0.00	\$0.00	\$0.00	\$614.80	\$0.00	\$0.00	\$0.00
2160 Material de limpieza	\$18,000.00	-\$405.36	\$17,594.64	\$3,860.04	\$0.00	\$3,860.04	\$0.00	\$13,734.60	\$3,860.04	\$3,860.04	\$0.00
2161 Material de limpieza	\$18,000.00	-\$405.36	\$17,594.64	\$3,860.04	\$0.00	\$3,860.04	\$0.00	\$13,734.60	\$3,860.04	\$3,860.04	\$0.00
2200 ALIMENTOS Y UTENSILIOS	\$17,138.00	\$943.61	\$26,551.61	\$24,726.81	\$0.00	\$24,726.81	\$0.00	\$1,824.80	\$24,726.81	\$24,726.81	\$0.00
2210 Productos alimenticios para personas	\$14,000.00	\$12,551.61	\$26,551.61	\$24,726.81	\$0.00	\$24,726.81	\$0.00	\$1,824.80	\$24,726.81	\$24,726.81	\$0.00
2211 Productos alimenticios para personas	\$14,000.00	\$12,551.61	\$26,551.61	\$24,726.81	\$0.00	\$24,726.81	\$0.00	\$1,824.80	\$24,726.81	\$24,726.81	\$0.00
2230 Utensilios para el servicio de alimentación	\$3,138.00	-\$1,180.00	\$0.00	\$0.00	\$0.00	\$0.00	\$0.00	\$0.00	\$0.00	\$0.00	\$0.00
2231 Utensilios para el servicio de alimentación	\$3,138.00	-\$1,180.00	\$0.00	\$0.00	\$0.00	\$0.00	\$0.00	\$0.00	\$0.00	\$0.00	\$0.00
2400 MATERIALES Y ARTICULOS DE CONSTRUCCIÓN Y DE	\$28,000.00	-\$3,147.91	\$4,252.09	\$0.00	\$0.00	\$0.00	\$0.00	\$4,252.09	\$0.00	\$0.00	\$0.00
2440 Madera y productos de madera	\$0.00	\$210.00	\$210.00	\$0.00	\$0.00	\$0.00	\$0.00	\$210.00	\$0.00	\$0.00	\$0.00
2441 Madera y productos de madera	\$0.00	\$210.00	\$210.00	\$0.00	\$0.00	\$0.00	\$0.00	\$210.00	\$0.00	\$0.00	\$0.00
2450 Vidrio y productos de vidrio	\$0.00	\$2,880.00	\$2,880.00	\$0.00	\$0.00	\$0.00	\$0.00	\$2,880.00	\$0.00	\$0.00	\$0.00
2451 Vidrio y productos de vidrio	\$0.00	\$2,880.00	\$2,880.00	\$0.00	\$0.00	\$0.00	\$0.00	\$2,880.00	\$0.00	\$0.00	\$0.00
2460 Material eléctrico y electrónico	\$7,000.00	-\$5,837.91	\$1,162.09	\$0.00	\$0.00	\$0.00	\$0.00	\$1,162.09	\$0.00	\$0.00	\$0.00
2461 Material eléctrico y electrónico	\$7,000.00	-\$5,837.91	\$1,162.09	\$0.00	\$0.00	\$0.00	\$0.00	\$1,162.09	\$0.00	\$0.00	\$0.00
2480 Materiales complementarios	\$7,500.00	-\$7,490.00	\$0.00	\$0.00	\$0.00	\$0.00	\$0.00	\$0.00	\$0.00	\$0.00	\$0.00
2481 Materiales complementarios	\$7,500.00	-\$7,490.00	\$0.00	\$0.00	\$0.00	\$0.00	\$0.00	\$0.00	\$0.00	\$0.00	\$0.00
2490 Otros materiales y artículos de construcción y reparación	\$13,500.00	-\$12,000.00	\$0.00	\$0.00	\$0.00	\$0.00	\$0.00	\$0.00	\$0.00	\$0.00	\$0.00
2491 Otros materiales y artículos de construcción y reparación	\$13,500.00	-\$12,000.00	\$0.00	\$0.00	\$0.00	\$0.00	\$0.00	\$0.00	\$0.00	\$0.00	\$0.00
2600 COMBUSTIBLES, LUBRICANTES Y ADITIVOS	\$20,000.00	\$24,603.70	\$44,603.70	\$44,500.00	\$0.00	\$44,500.00	\$0.00	\$103.70	\$44,500.00	\$44,500.00	\$0.00
2610 Combustibles, lubricantes y aditivos	\$20,000.00	\$24,603.70	\$44,603.70	\$44,500.00	\$0.00	\$44,500.00	\$0.00	\$103.70	\$44,500.00	\$44,500.00	\$0.00
2611 Combustibles, lubricantes y aditivos	\$20,000.00	\$24,603.70	\$44,603.70	\$44,500.00	\$0.00	\$44,500.00	\$0.00	\$103.70	\$44,500.00	\$44,500.00	\$0.00
2900 HERRAMIENTAS, REFACCIONES Y ACCESORIOS MEN	\$15,500.00	-\$11,010.12	\$4,489.88	\$0.00	\$0.00	\$0.00	\$0.00	\$4,483.88	\$0.00	\$0.00	\$0.00
2910 Herramientas menores	\$5,000.00	-\$1,724.58	\$3,275.42	\$0.00	\$0.00	\$0.00	\$0.00	\$3,275.42	\$0.00	\$0.00	\$0.00
2911 Herramientas menores	\$5,000.00	-\$1,724.58	\$3,275.42	\$0.00	\$0.00	\$0.00	\$0.00	\$3,275.42	\$0.00	\$0.00	\$0.00
2920 Refacciones y accesorios menores de edificios	\$4,500.00	-\$3,291.54	\$1,208.46	\$0.00	\$0.00	\$0.00	\$0.00	\$1,208.46	\$0.00	\$0.00	\$0.00
2921 Refacciones y accesorios menores de edificios	\$4,500.00	-\$3,291.54	\$1,208.46	\$0.00	\$0.00	\$0.00	\$0.00	\$1,208.46	\$0.00	\$0.00	\$0.00
2940 Refacciones y accesorios menores de equipo de cómput	\$6,000.00	-\$6,000.00	\$0.00	\$0.00	\$0.00	\$0.00	\$0.00	\$0.00	\$0.00	\$0.00	\$0.00
2941 Refacciones y accesorios menores de equipo de cómput	\$6,000.00	-\$6,000.00	\$0.00	\$0.00	\$0.00	\$0.00	\$0.00	\$0.00	\$0.00	\$0.00	\$0.00
3000 SERVICIOS GENERALES	\$668,800.00	-\$11,605.59	\$657,194.41	\$126,420.66	\$806.08	\$126,420.66	\$0.00	\$531,773.79	\$126,420.66	\$126,420.66	\$0.00
3100 SERVICIOS BASICOS	\$150,800.00	\$18,414.11	\$169,214.11	\$41,698.82	\$0.00	\$41,698.82	\$0.00	\$127,515.29	\$41,698.82	\$41,698.82	\$0.00
3110 Energía eléctrica	\$55,000.00	-\$6,007.00	\$48,993.00	\$9,292.00	\$0.00	\$9,292.00	\$0.00	\$39,701.00	\$9,292.00	\$9,292.00	\$0.00
3111 Energía eléctrica	\$55,000.00	-\$6,007.00	\$48,993.00	\$9,292.00	\$0.00	\$9,292.00	\$0.00	\$39,701.00	\$9,292.00	\$9,292.00	\$0.00
3130 Agua	\$19,000.00	-\$8,014.10	\$10,985.90	\$1,138.20	\$0.00	\$1,138.20	\$0.00	\$9,847.70	\$1,138.20	\$1,138.20	\$0.00
3131 Agua	\$19,000.00	-\$8,014.10	\$10,985.90	\$1,138.20	\$0.00	\$1,138.20	\$0.00	\$9,847.70	\$1,138.20	\$1,138.20	\$0.00



Uy: Nazmin
Rep: rptEstadoPresupuestoEgresos

TRIBUNAL ELECTORAL DEL ESTADO SAN LUIS POTOSI SAN LUIS POTOSI

Estado del Ejercicio del Presupuesto por Capítulo del Gasto Al 31/dic./2017

U. Administrativa: 01

Fecha y hora de Impresión | 17/ene./2018 | 11:28 a. m.

Objeto del Gasto	Presupuesto Vigente al 31/dic./2017		Presupuesto Disponible para Comprometer		Comprometido No Devengado	Presupuesto Sin Devengar	Ejercido	Pagado	Cuentas por Pagar Deuda
	Aprobado	Ampliaciones / (Reducciones) Al 31/dic./2017	Comprometido	Disponible para Comprometer					
3140 Telefonía tradicional	\$20,000.00	-\$0.00	\$1,110.16	\$0.00	\$1,110.16	\$12,282.61	\$1,110.16	\$1,110.16	\$0.00
3141 Telefonía tradicional	\$20,000.00	-\$0.00	\$1,110.16	\$0.00	\$1,110.16	\$12,282.61	\$1,110.16	\$1,110.16	\$0.00
3170 Servicios de acceso de Internet, redes y procesamiento d	\$21,000.00	-\$2,187.82	\$995.00	\$0.00	\$995.00	\$17,613.18	\$995.00	\$999.00	\$0.00
3171 Servicios de acceso de Internet, redes y procesamiento d	\$21,000.00	-\$2,187.82	\$995.00	\$0.00	\$995.00	\$17,613.18	\$995.00	\$999.00	\$0.00
3180 Servicios postales y telegráficos	\$35,800.00	\$42,030.26	\$29,159.46	\$0.00	\$29,159.46	\$48,670.80	\$29,159.46	\$29,159.46	\$0.00
3182 SERVICIOS POSTALES	\$35,800.00	\$42,030.26	\$29,159.46	\$0.00	\$29,159.46	\$48,670.80	\$29,159.46	\$29,159.46	\$0.00
3200 SERVICIOS DE ARRENDAMIENTO	\$343,000.00	\$44,105.92	\$387,105.92	\$0.00	\$54,322.20	\$332,783.72	\$54,322.20	\$54,322.20	\$0.00
3221 Arrendamiento de edificios	\$304,000.00	\$25,017.99	\$329,017.99	\$0.00	\$50,618.18	\$278,399.81	\$50,618.18	\$50,618.18	\$0.00
3230 Arrendamiento de mobiliario y equipo de administración, *	\$30,000.00	\$18,442.94	\$48,442.94	\$0.00	\$3,704.02	\$44,738.92	\$3,704.02	\$3,704.02	\$0.00
3231 Arrendamiento de mobiliario y equipo de administración, *	\$30,000.00	\$18,442.94	\$48,442.94	\$0.00	\$3,704.02	\$44,738.92	\$3,704.02	\$3,704.02	\$0.00
3270 Arrendamiento de activos intangibles	\$9,000.00	\$844.99	\$9,644.99	\$0.00	\$0.00	\$9,644.99	\$0.00	\$0.00	\$0.00
3271 Arrendamiento de activos intangibles	\$9,000.00	\$844.99	\$9,644.99	\$0.00	\$0.00	\$9,644.99	\$0.00	\$0.00	\$0.00
3300 SERVICIOS PROFESIONALES, CIENTÍFICOS, TÉCNICOS	\$4,000.00	-\$23,134.99	\$4,640.00	\$0.00	\$4,640.00	\$24,425.01	\$4,640.00	\$4,640.00	\$0.00
3310 Servicios legales, de contabilidad, auditoría y relacionado	\$4,000.00	-\$1,750.00	\$2,750.00	\$0.00	\$0.00	\$2,750.00	\$0.00	\$0.00	\$0.00
3311 Servicios legales, de contabilidad, auditoría y relacionado	\$4,000.00	-\$1,750.00	\$2,750.00	\$0.00	\$0.00	\$2,750.00	\$0.00	\$0.00	\$0.00
3330 Servicios de consultoría administrativa, procesos, técnica	\$4,000.00	\$640.00	\$4,640.00	\$0.00	\$4,640.00	\$0.00	\$4,640.00	\$4,640.00	\$0.00
3331 Servicios de consultoría administrativa, procesos, técnica	\$4,000.00	\$640.00	\$4,640.00	\$0.00	\$4,640.00	\$0.00	\$4,640.00	\$4,640.00	\$0.00
3340 Servicios de capacitación	\$16,000.00	\$0.00	\$16,000.00	\$0.00	\$0.00	\$16,000.00	\$0.00	\$0.00	\$0.00
3341 Servicios de capacitación	\$16,000.00	\$0.00	\$16,000.00	\$0.00	\$0.00	\$16,000.00	\$0.00	\$0.00	\$0.00
3360 Servicios de apoyo administrativo, traducción, fotocopiado,	\$30,000.00	-\$23,754.99	\$845.01	\$0.00	\$0.00	\$845.01	\$0.00	\$0.00	\$0.00
3361 Servicios de apoyo administrativo, fotocopiado e impresió	\$30,000.00	-\$23,754.99	\$845.01	\$0.00	\$0.00	\$845.01	\$0.00	\$0.00	\$0.00
3380 Servicios de vigilancia	\$0.00	\$4,830.00	\$4,830.00	\$0.00	\$0.00	\$4,830.00	\$0.00	\$0.00	\$0.00
3381 Servicios de vigilancia	\$0.00	\$4,830.00	\$4,830.00	\$0.00	\$0.00	\$4,830.00	\$0.00	\$0.00	\$0.00
3400 SERVICIOS FINANCIEROS, BANCARIOS Y COMERCIAL	\$0.00	\$10,771.03	\$3,999.14	\$0.00	\$3,999.14	\$6,771.89	\$3,999.14	\$3,999.14	\$0.00
3450 Seguro de bienes patrimoniales	\$0.00	\$3,055.64	\$3,055.64	\$0.00	\$3,055.64	\$0.00	\$3,055.64	\$3,055.64	\$0.00
3451 Seguro de bienes patrimoniales	\$0.00	\$3,055.64	\$3,055.64	\$0.00	\$3,055.64	\$0.00	\$3,055.64	\$3,055.64	\$0.00
3490 Servicios financieros, bancarios y comerciales integrales	\$0.00	\$7,715.39	\$943.50	\$0.00	\$943.50	\$6,771.89	\$943.50	\$943.50	\$0.00
3491 Servicios financieros, bancarios y comerciales integrales	\$0.00	\$7,715.39	\$943.50	\$0.00	\$943.50	\$6,771.89	\$943.50	\$943.50	\$0.00
3500 SERVICIOS DE INSTALACIÓN, REPARACIÓN, MANTEN	\$60,272.00	-\$13,811.70	\$45,660.30	\$0.00	\$12,073.50	\$33,586.80	\$12,073.50	\$12,073.50	\$0.00
3510 Conservación y mantenimiento menor de inmuebles	\$8,000.00	-\$7,456.00	\$550.00	\$0.00	\$0.00	\$550.00	\$0.00	\$0.00	\$0.00
3511 Conservación y mantenimiento menor de inmuebles	\$8,000.00	-\$7,456.00	\$550.00	\$0.00	\$0.00	\$550.00	\$0.00	\$0.00	\$0.00
3520 Instalación, reparación y mantenimiento de mobiliario y eq	\$10,000.00	-\$7,964.00	\$2,436.00	\$0.00	\$2,436.00	\$2,204.00	\$2,436.00	\$2,436.00	\$0.00
3521 Instalación, reparación y mantenimiento de mobiliario y eq	\$10,000.00	-\$7,964.00	\$2,436.00	\$0.00	\$2,436.00	\$2,204.00	\$2,436.00	\$2,436.00	\$0.00
3530 Instalación, reparación y mantenimiento de equipo de cóm	\$32,272.00	\$7,174.30	\$39,446.30	\$0.00	\$9,541.50	\$29,904.80	\$9,541.50	\$9,541.50	\$0.00



Usr: Yaxmin
Rep: rpt:EstadoPresupuestoEgresos

TRIBUNAL ELECTORAL DEL ESTADO SAN LUIS POTOSI
SAN LUIS POTOSI
Estado del Ejercicio del Presupuesto por Capitulo del Gasto Al 31/dic./2017
U. Administrativa: 01

Fecha y Hora de Impresión: 17/ene./2018 11:28 a. m.

Objeto del Gasto	Aprobado	Ampliaciones / (Reducciones) Al 31/dic./2017	Presupuesto Vigente Al 31/dic./2017	Presupuesto Disponible para Comprometer		Devengado	Comprometido No Devengado	Presupuesto Sin Devenegar	Ejercido	Pagado	Cuentas por Pagar Deuda
				Comprometido	Disponible para Comprometer						
3531 Instalación, reparación y mantenimiento de equipo de con	\$32,272.00	\$7,174.30	\$39,446.30	\$9,541.50	\$0.00	\$9,541.50	\$0.00	\$29,904.80	\$9,541.50	\$9,541.50	\$0.00
3550 Reparación y mantenimiento de equipo de transporte	\$0.00	\$2,300.00	\$2,300.00	\$2,300.00	\$0.00	\$2,300.00	\$0.00	\$0.00	\$2,300.00	\$2,300.00	\$0.00
3551 Reparación y mantenimiento de equipo de transporte	\$0.00	\$2,300.00	\$2,300.00	\$2,300.00	\$0.00	\$2,300.00	\$0.00	\$0.00	\$2,300.00	\$2,300.00	\$0.00
3590 Servicios de jardinería y fumigación	\$10,000.00	-\$9,622.06	\$928.00	\$0.00	\$0.00	\$0.00	\$0.00	\$928.00	\$0.00	\$0.00	\$0.00
3591 Servicios de jardinería y fumigación	\$10,000.00	-\$9,622.06	\$928.00	\$0.00	\$0.00	\$0.00	\$0.00	\$928.00	\$0.00	\$0.00	\$0.00
3600 SERVICIOS DE COMUNICACIÓN SOCIAL Y PUBLICIDAD	\$17,728.00	-\$17,728.00	\$0.00	\$0.00	\$0.00	\$0.00	\$0.00	\$0.00	\$0.00	\$0.00	\$0.00
3610 Difusión por radio, televisión y otros medios de mensajería	\$17,728.00	-\$17,728.00	\$0.00	\$0.00	\$0.00	\$0.00	\$0.00	\$0.00	\$0.00	\$0.00	\$0.00
3613 SERVICIOS DE IMPRESIÓN Y REPRODUCCIÓN	\$17,728.00	-\$17,728.00	\$0.00	\$0.00	\$0.00	\$0.00	\$0.00	\$0.00	\$0.00	\$0.00	\$0.00
3700 SERVICIOS DE TRASLADOS Y VIÁTICOS	\$30,000.00	-\$15,128.03	\$14,872.00	\$8,687.00	\$0.00	\$8,687.00	\$0.00	\$6,885.00	\$8,687.00	\$8,687.00	\$0.00
3710 Pasajes aéreos	\$10,000.00	-\$7,743.06	\$2,257.00	\$0.00	\$0.00	\$0.00	\$0.00	\$2,257.00	\$0.00	\$0.00	\$0.00
3711 Pasajes aéreos	\$10,000.00	-\$7,743.06	\$2,257.00	\$0.00	\$0.00	\$0.00	\$0.00	\$2,257.00	\$0.00	\$0.00	\$0.00
3720 Pasajes terrestres	\$5,000.00	-\$5,000.00	\$0.00	\$0.00	\$0.00	\$0.00	\$0.00	\$0.00	\$0.00	\$0.00	\$0.00
3721 Pasajes terrestres	\$5,000.00	-\$5,000.00	\$0.00	\$0.00	\$0.00	\$0.00	\$0.00	\$0.00	\$0.00	\$0.00	\$0.00
3750 Viáticos en el país	\$15,000.00	-\$7,985.00	\$7,015.00	\$8,687.00	\$0.00	\$8,687.00	\$0.00	\$0.00	\$8,687.00	\$8,687.00	\$0.00
3751 Viáticos en el país	\$15,000.00	-\$7,985.00	\$7,015.00	\$8,687.00	\$0.00	\$8,687.00	\$0.00	\$0.00	\$8,687.00	\$8,687.00	\$0.00
3800 SERVICIOS OFICIALES	\$6,000.00	-\$6,000.00	\$0.00	\$0.00	\$0.00	\$0.00	\$0.00	\$0.00	\$0.00	\$0.00	\$0.00
3830 Congresos y convenciones	\$6,000.00	-\$6,000.00	\$0.00	\$0.00	\$0.00	\$0.00	\$0.00	\$0.00	\$0.00	\$0.00	\$0.00
3831 Congresos y convenciones	\$6,000.00	-\$6,000.00	\$0.00	\$0.00	\$0.00	\$0.00	\$0.00	\$0.00	\$0.00	\$0.00	\$0.00
3900 OTROS SERVICIOS GENERALES	\$7,000.00	-\$6,933.92	\$806.08	\$0.00	\$806.08	\$0.00	\$0.00	\$806.08	\$0.00	\$0.00	\$0.00
3920 Impuestos y derechos	\$7,000.00	-\$6,933.92	\$806.08	\$0.00	\$806.08	\$0.00	\$0.00	\$806.08	\$0.00	\$0.00	\$0.00
3921 Impuestos y derechos	\$7,000.00	-\$6,933.92	\$806.08	\$0.00	\$806.08	\$0.00	\$0.00	\$806.08	\$0.00	\$0.00	\$0.00
5000 BIENES MUEBLES, INMUEBLES E INTANGIBLES	\$0.00	\$599,670.20	\$599,670.20	\$571,587.01	\$0.00	\$571,587.01	\$0.00	\$28,083.19	\$571,587.01	\$571,587.01	\$0.00
5100 MOBILIARIO Y EQUIPO DE ADMINISTRACIÓN	\$0.00	\$367,466.19	\$367,466.19	\$339,403.00	\$0.00	\$339,403.00	\$0.00	\$28,083.19	\$339,403.00	\$339,403.00	\$0.00
5110 Muebles de oficina y estantería	\$0.00	\$26,967.20	\$26,967.20	\$1,398.00	\$0.00	\$1,398.00	\$0.00	\$25,569.20	\$1,398.00	\$1,398.00	\$0.00
5111 Muebles de oficina y estantería	\$0.00	\$26,967.20	\$26,967.20	\$1,398.00	\$0.00	\$1,398.00	\$0.00	\$25,569.20	\$1,398.00	\$1,398.00	\$0.00
5150 Equipo de cómputo y de tecnologías de la información	\$0.00	\$338,005.00	\$338,005.00	\$338,005.00	\$0.00	\$338,005.00	\$0.00	\$0.00	\$338,005.00	\$338,005.00	\$0.00
5151 Equipo de cómputo y de tecnologías de la información	\$0.00	\$338,005.00	\$338,005.00	\$338,005.00	\$0.00	\$338,005.00	\$0.00	\$0.00	\$338,005.00	\$338,005.00	\$0.00
5190 Otros mobiliarios y equipos de administración	\$0.00	\$2,513.99	\$2,513.99	\$0.00	\$0.00	\$0.00	\$0.00	\$2,513.99	\$0.00	\$0.00	\$0.00
5191 Otros mobiliarios y equipos de administración	\$0.00	\$2,513.99	\$2,513.99	\$0.00	\$0.00	\$0.00	\$0.00	\$2,513.99	\$0.00	\$0.00	\$0.00
5400 VEHICULOS Y EQUIPO DE TRANSPORTE	\$0.00	\$171,300.00	\$171,300.00	\$171,300.00	\$0.00	\$171,300.00	\$0.00	\$0.00	\$171,300.00	\$171,300.00	\$0.00
5410 Vehículos y equipo terrestre	\$0.00	\$171,300.00	\$171,300.00	\$171,300.00	\$0.00	\$171,300.00	\$0.00	\$0.00	\$171,300.00	\$171,300.00	\$0.00
5411 Vehículos y equipo terrestre	\$0.00	\$171,300.00	\$171,300.00	\$171,300.00	\$0.00	\$171,300.00	\$0.00	\$0.00	\$171,300.00	\$171,300.00	\$0.00
5600 MAQUINARIA, OTROS EQUIPOS Y HERRAMIENTAS	\$0.00	\$46,999.01	\$46,999.01	\$46,999.01	\$0.00	\$46,999.01	\$0.00	\$0.00	\$46,999.01	\$46,999.01	\$0.00
5640 Sistemas de aire acondicionado, calefacción y de refriger.	\$0.00	\$1,499.00	\$1,499.00	\$1,499.00	\$0.00	\$1,499.00	\$0.00	\$0.00	\$1,499.00	\$1,499.00	\$0.00
5641 Sistemas de aire acondicionado, calefacción y de refriger.	\$0.00	\$1,499.00	\$1,499.00	\$1,499.00	\$0.00	\$1,499.00	\$0.00	\$0.00	\$1,499.00	\$1,499.00	\$0.00

TRIBUNAL ELECTORAL DEL ESTADO SAN LUIS POTOSI
SAN LUIS POTOSI
Estado del Ejercicio del Presupuesto por Capitulo del Gasto Al 31/dic./2017
U. Administrativa: 01

Fecha y Hora de Impresion
17/ene./2018
11:28 a. m.

Objeto del Gasto	Ampliaciones / (Reducciones) Al 31/dic./2017		Presupuesto Vigente Al 31/dic./2017	Comprometido	Presupuesto Disponible para Comprometer	Devengado	Comprometido No Devengado	Presupuesto Sin Devengar	Ejercido	Pagado	Cuentas por Pagar Deuda
	Aprobado	31/dic./2017									
5690 Otros equipos	\$0.00	\$55,500.01	\$55,500.01	\$55,500.01	\$0.00	\$55,500.01	\$0.00	\$0.00	\$55,500.01	\$55,500.01	\$0.00
5691 Otros equipos	\$0.00	\$55,500.01	\$55,500.01	\$55,500.01	\$0.00	\$55,500.01	\$0.00	\$0.00	\$55,500.01	\$55,500.01	\$0.00
5900 ACTIVOS INTANGIBLES	\$0.00	\$3,885.00	\$3,885.00	\$3,885.00	\$0.00	\$3,885.00	\$0.00	\$0.00	\$3,885.00	\$3,885.00	\$0.00
5910 Software	\$0.00	\$3,885.00	\$3,885.00	\$3,885.00	\$0.00	\$3,885.00	\$0.00	\$0.00	\$3,885.00	\$3,885.00	\$0.00
5911 Software	\$0.00	\$3,885.00	\$3,885.00	\$3,885.00	\$0.00	\$3,885.00	\$0.00	\$0.00	\$3,885.00	\$3,885.00	\$0.00
Total	\$22,589,753.00	\$1,501,679.02	\$24,090,832.02	\$5,427,763.90	\$806.08	\$5,427,763.90	\$0.00	\$18,663,068.12	\$5,311,471.98	\$5,219,320.71	\$,709,443.19


MAGDO OSCAR KALIXTO SANCHEZ
PRESIDENTE DEL TRIBUNAL ELECTORAL


LIC. CESAR JESUS PORRAS FLORES
SECRETARIO EJECUTIVO



TRIBUNAL ELECTORAL DEL ESTADO SAN LUIS POTOSI
SAN LUIS POTOSI

Estado Analítico del Ejercicio Presupuesto de Egresos Ente Público / Clasificación Económica / Capítulo del Gasto

Utr Yazmin

Rep rptEstadoPresupuestoEgresos_CL_CP_A

Del 01/dic./2017 Al 31/dic./2017

U Administrativa: 01

Fecha y 17/ene/2018

hora de Impresion | 11:08 a. m

Ejercicio del Presupuesto

	Egreso Aprobado	Ampliaciones / (Reducciones) Al 31/dic./2017	Presupuesto Vigente Al 31/dic./2017	Egreso Comprometido	Egreso Devengado	Egreso Ejercido	Egreso Pagado	Subejercicio
1 Gasto Corriente								
1000 SERVICIOS PERSONALES	\$21,726,715.00	\$840,841.73	\$22,567,556.73	\$4,584,748.18	\$4,584,748.18	\$4,468,456.26	\$4,376,304.99	\$17,982,808
2000 MATERIALES Y SUMINISTROS	\$193,638.00	\$72,772.64	\$266,410.64	\$146,008.05	\$146,008.05	\$146,008.05	\$146,008.05	\$120,402.59
3000 SERVICIOS GENERALES	\$668,800.00	-\$11,605.55	\$657,194.45	\$125,420.66	\$125,420.66	\$125,420.66	\$125,420.66	\$531,773.79
Gasto Corriente	\$22,589,153.00	\$902,008.82	\$23,491,161.82	\$4,856,176.89	\$4,856,176.89	\$4,739,884.97	\$4,647,733.70	\$18,634,984
2 Gasto de Capital								
5000 BIENES MUEBLES, INMUEBLES E INTANGIBLES	\$0.00	\$599,670.20	\$599,670.20	\$571,587.01	\$571,587.01	\$571,587.01	\$571,587.01	\$28,083.19
Gasto de Capital	\$0.00	\$599,670.20	\$599,670.20	\$571,587.01	\$571,587.01	\$571,587.01	\$571,587.01	\$28,083.19
TOTAL	\$22,589,153.00	\$1,501,670.00	\$24,090,823.02	\$5,427,763.90	\$5,427,763.90	\$5,311,471.98	\$5,219,320.71	\$18,663,067.18

MAGDO OSCAR KALIXTO SANCHEZ
PRESIDENTE DEL TRIBUNAL ELECTORAL

LIC. CESAR JESUS PORRAS FLORES
SECRETARIO EJECUTIVO



TRIBUNAL ELECTORAL DEL ESTADO SAN LUIS POTOSI
SAN LUIS POTOSI

Estado Analítico del Ejercicio Presupuesto de Egresos Ente Público / Función

Del 01/dic./2017 Al 31/dic./2017

U. Administrativa: 01

Fecha y hora de Impresión: 17/ene/2018 11:16 a.m.

Usu: Yazmin
Rep: rptEstadoPresupuestof_gresos_FN2_A

Ejercicio del Presupuesto		Egreso Aprobado	Ampliaciones / Reducciones	Egreso Modificado	Egreso Comprometido	Egreso Devengado	Egreso Ejercido	Egreso Pagado	Subejercicio
1200	JUSTICIA	\$22,589,153.00	\$1,501,679.02	\$24,090,832.02	\$5,427,763.90	\$5,427,763.90	\$5,311,471.98	\$5,219,320.71	\$18,663,068.12

MAGDO OSKAR KALIXTO SANCHEZ
PRESIDENTE DEL TRIBUNAL ELECTORAL

LIC. CESAR JESUS PORRAS FLORES
SECRETARIO EJECUTIVO

TRIBUNAL ELECTORAL DEL ESTADO SAN LUIS POTOSI
SAN LUIS POTOSI



Ramo o Dependencia / Unidad Responsable / Programa Presupuestario (Modalidad y Programa) / Actividad Institucional / Objeto del gasto po
Del 01/dic./2017 Al 31/dic./2017

Héctor Yazmin
rplEstadoPresupuestoEgresosUA_DP_PG_PY_CP

Ramo o Dependencia / Programa Presupuestario (Modalidad y Programa) / Actividad Institucional / Objeto del gasto por Capítulo	Aprobado Al 31/dic./2017	Ampliaciones / (Reducciones) Vigente Al 31/dic./2017	Presupuesto Disponible para Comprometer	Comprometido	Devengado	Comprometido No Devengado	Presupuesto Sin Devengar
0 Sin Ramo/Dependencia							
01 TRIBUNAL ELECTORAL DE ESTADO	\$22,589,153.00	\$1,501,679.02	\$24,090,832.02	\$5,427,763.90	\$806.08	\$0.00	\$18,663,068.12
01 TRIBUNAL ELECTORAL DEL ESTADO	\$22,589,153.00	\$1,501,679.02	\$24,090,832.02	\$5,427,763.90	\$806.08	\$0.00	\$18,663,068.12
01 RECURSOS HUMANOS	\$21,726,715.00	\$840,841.73	\$22,567,556.73	\$4,584,748.18	\$0.00	\$0.00	\$17,982,808.55
1000 SERVICIOS PERSONALES	\$21,726,715.00	\$840,841.73	\$22,567,556.73	\$4,584,748.18	\$0.00	\$0.00	\$17,982,808.55
02 RECURSOS FINANCIEROS	\$862,438.00	\$19,858.70	\$882,296.70	\$202,037.13	\$806.08	\$0.00	\$680,259.57
2000 MATERIALES Y SUMINISTROS	\$193,638.00	\$28,272.64	\$221,910.64	\$101,508.05	\$0.00	\$0.00	\$120,402.59
3000 SERVICIOS GENERALES	\$668,800.00	-\$39,394.13	\$629,405.87	\$97,632.08	\$806.08	\$0.00	\$531,773.79
5000 BIENES MUEBLES, INMUEBLES E INTANGIBLES	\$0.00	\$30,980.19	\$30,980.19	\$2,897.00	\$0.00	\$0.00	\$28,083.19
03 PROGRAMA DE PROCESO	\$0.00	\$640,978.59	\$640,978.59	\$640,978.59	\$0.00	\$0.00	\$0.00
2000 MATERIALES Y SUMINISTROS	\$0.00	\$44,500.00	\$44,500.00	\$44,500.00	\$0.00	\$0.00	\$0.00
3000 SERVICIOS GENERALES	\$0.00	\$27,788.58	\$27,788.58	\$27,788.58	\$0.00	\$0.00	\$0.00
5000 BIENES MUEBLES, INMUEBLES E INTANGIBLES	\$0.00	\$568,690.01	\$568,690.01	\$568,690.01	\$0.00	\$0.00	\$0.00
Sin Ramo/Dependencia	\$22,589,153.00	\$1,501,679.02	\$24,090,832.02	\$5,427,763.90	\$806.08	\$0.00	\$18,663,068.12

Total Final	\$22,589,153.00	\$1,501,679.02	\$24,090,832.02	\$5,427,763.90	\$806.08	\$0.00	\$18,663,068.12
--------------------	-----------------	----------------	-----------------	----------------	----------	--------	-----------------

MAGDO OSVAR KALIXTO SANCHEZ
PRESIDENTE DEL TRIBUNAL ELECTORAL

LIC. CESAR JESUS PORRAS FLORES
SECRETARIO EJECUTIVO

Indicador	Resultado	Parametro
01.- LIQUIDEZ (Activo Circulante / Pasivo a Circulante)		
\$4,814,895.40 / \$1,793,900.99	2.68	a) Positivo = mayor de 1.1 veces
Se dispone de 2.68 de activo circulante para pagar cada \$1.00 de obligaciones a corto plazo. Por lo que se cuenta con liquidez.		b) Aceptable = de 1.0 a 1.1 veces
		c) No aceptable = menor a 1.0 veces
02.- MÁRGEN DE SEGURIDAD ((Activo Circulante - Pasivo Circulante) / Pasivo Circulante)		
(\$4,814,895.40 - \$1,793,900.99) / \$1,793,900.99	168.40	a) Positivo = mayor a 35%
Se cuenta con un nivel positivo de margen de seguridad para solventar contingencias.		b) Aceptable = de 0% a 35%
		c) No aceptable = menor a 0%
03.- CARGA DE DEUDA (Amortizaciones de Pasivos / Gasto Total)		
(\$23,740,105.15 / \$18,670,549.04)	127.15	
La carga de la deuda fue 23,740,105.15 que representa el 127.15%		
04.- SOLVENCIA (Pasivo Total / Activo Total)		
\$1,793,900.99 / \$5,254,078.56	34.14	a) Positivo = mayor a 35%
Se cuenta con un nivel aceptable de solvencia para cumplir con sus compromisos a largo plazo.		b) Aceptable = de 0% a 35%
		c) No aceptable = menor a 0%
05.- AUTONOMÍA FINANCIERA (Ingresos Propios / Ingresos Totales)		
\$22,062,890.25 / \$22,062,890.25	100.00	a) Positivo = mayor o igual a 50%
El resultado refleja el porcentaje de los ingresos propios, por lo que se cuenta con autonomía financiera.		b) No aceptable = menor a 50%
06.- AUTONOMÍA FINANCIERA PARA CUBRIR EL GASTO CORRIENTE (Ingresos Propios / Gasto Corriente)		
\$22,062,890.25 / \$18,642,465.85	118.34	a) Positivo = mayor al 55%
El gasto corriente es cubierto en un 118.34% con recursos propios, por lo cual se cuenta con un nivel positivo de autonomía financiera, para cubrir su gasto corriente.		b) Aceptable = 45% al 55%
		c) No aceptable = menor al 45%
07.- REALIZACIÓN DE INVERSIONES, SERVICIOS Y BENEFICIO SOCIAL (Gasto de capital / Otros Ingresos)		
	0.00	a) Positivo = mayor al 70%
		b) Aceptable = 60% al 70%
		c) No aceptable = menor al 60%
08.- RESULTADO FINANCIERO ((Saldo Inicial + Ingresos Totales) / Gasto Total)		
\$4,633,906.50 + \$22,062,890.25 / \$18,670,549.04	1.43	a) Positivo = 1.07 al 1.18
NO se cuenta con un nivel aceptable de equilibrio financiero en la administración de los recursos.		b) Aceptable = 1 a 1.06
		c) No aceptable = menor a 1 o mayor a 1.18
09.- PROPORCIÓN DEL GASTO CORRIENTE SOBRE EL GASTO TOTAL (Gasto corriente / Gasto Total)		
\$18,642,465.85 / \$18,670,549.04	99.84	
El gasto corriente representan el 99.84% del gasto total		
10.- PROPORCIÓN DE LOS SERVICIOS PERSONALES S/GASTO CORRIENTES(Serv. Personales/Gto. corrientes)		

Indicador	Resultado	Parametro
-----------	-----------	-----------

\$17,982,808.55 / \$18,642,465.85

96.46

Los servicios personales representan el 96.46% del gasto corriente.

MAGDO.OSKAR KALIXTO SANCHEZ

PRESIDENTE DEL TRIBUNAL ELECTORAL

LIC. CESAR JESUS PORRAS FLORES

SECRETARIO EJECUTIVO



TRIBUNAL ELECTORAL DEL ESTADO SAN LUIS POTOSI
SAN LUIS POTOSI

Proporción Gasto Programable

Al 31/dic./2017

Usu: Yazmin
Rep: rptIndicadoresFinancieros

Fecha y hora de Impresión | 17/ene./2018
11:20 a. m

PRESUPUESTO
INDICADORES DE GASTO

Nombre del Indicador:

Proporción Gasto Programable

Objetivo del Indicador:

Determinar la participación del gasto programable con respecto al total de egresos

Variables que intervienen:

TGP=Total de Gasto Programable TE=Total de Egreso

Unidad de Medida:

Porcentaje

Base de Comparación

Presupuesto de Egresos de ejercicios anteriores

Formula:


$$\frac{TGP}{TE} \times 100$$

Medios de Verificación:

Presupuesto de Egresos o Cuenta Pública

	Miles de pesos	Indicador
TGP	\$24,090,026.00	100.00%
TE	\$24,090,832.00	

100.00 %
0.00 %





TRIBUNAL ELECTORAL DEL ESTADO SAN LUIS POTOSI
SAN LUIS POTOSI

Proporción Gasto Programable

Al 31/dic./2017

Usu: Yazmin
Rep: rptIndicadoresFinancieros

Fecha y hora de Impresión | 17/ene./2018
11:20 a. m.

MAGDO OSKAR KALIXTO SANCHEZ
PRESIDENTE DEL TRIBUNAL ELECTORAL

LIC. CESAR JESUS PORRAS FLORES
SECRETARIO EJECUTIVO