

ESTADOS FINANCIEROS
NOVIEMBRE 2017





TRIBUNAL ELECTORAL DEL ESTADO DE SAN LUIS POTOSÍ

INFORMACION Y ESTADOS FINANCIEROS AL 30 DE NOVIEMBRE DEL 2017

1. INFORMACION CONTABLE

- a) Estado de Situación Financiera
- b) Estado de Actividades
- c) Estado de Variaciones en la Hacienda Publica
- d) Estado de Flujo de Efectivo
- e) Notas a los Estados Financieros
- f) Estado Analítico de Activo
- g) Estado Analítico de la Deuda y otros Pasivos

2. INFORMACION PRESUPUESTARIA

- a) Estado Analítico de Ingresos
- b) Estado Analítico por Unidad Responsable, Distribución, Geográfica, Función, Programa, Clasificación Económica, Capitulo y Concepto del Gasto.

3. INFORMACION PROGRAMATICA

- a) Cuenta Económica
- b) Clasificación Económica
- c) Indicadores Financieros
- d) Evaluación de Ejecución Presupuestaria.





Supervisor

TRIBUNAL ELECTORAL DEL ESTADO SAN LUIS POTOSI
SAN LUIS POTOSI
Estado de Situación Financiera
AL 30 DE NOVIEMBRE

	<u>2017</u>	<u>2016*</u>	<u>2016*</u>
ACTIVO			
ACTIVO CIRCULANTE	\$4,951,196.24	\$3,704,390.66	\$1,168,731.90
EFFECTIVO Y EQUIVALENTES	\$4823,182.40	\$3,710,496.00	\$3,710,496.00
DERECHOS A RECIBIR EFECTIVO O EQUIVALENTES	\$128,013.84	\$0.00	\$0.00
DERECHOS A RECIBIR BIENES O SERVICIOS	\$0.00	\$0.00	\$0.00
INVENTARIOS	\$0.00	\$0.00	\$0.00
ALMACENES	\$0.00	\$0.00	\$0.00
ESTIMACIÓN POR PÉRDIDA O DETERIORO DE ACTIVOS	\$0.00	\$0.00	\$0.00
OTROS ACTIVOS CIRCULANTES	\$0.00	\$0.00	\$0.00
Total de Activos Circulantes	\$4,951,196.24	\$3,704,390.66	\$1,168,731.90
ACTIVO NO CIRCULANTE	\$439,183.16	\$316,061.67	\$0.00
INVERSIONES FINANCIERAS A LARGO PLAZO	\$0.00	\$0.00	\$0.00
DERECHOS A RECIBIR EFECTIVO O EQUIVALENTES A BIENES INMUEBLES, INFRAESTRUCTURA Y BIENES MUEBLES	\$0.00	\$0.00	\$0.00
ACTIVOS INTANGIBLES	\$422,034.08	\$298,012.50	\$0.00
DEPRECIACIÓN, DETERIORO Y AMORTIZACIÓN	\$17,149.08	\$17,149.08	\$0.00
ACTIVOS DIFERIDOS	\$0.00	\$0.00	\$0.00
ESTIMACIÓN POR PÉRDIDA O DETERIORO DE ACTIVOS	\$0.00	\$0.00	\$0.00
OTROS ACTIVOS NO CIRCULANTES	\$0.00	\$0.00	\$0.00
Total de Activos No Circulantes	\$439,183.16	\$316,061.67	\$0.00
Total de Activos	\$5,390,379.40	\$4,020,452.33	\$1,168,731.90
PASIVO			
PASIVO CIRCULANTE	\$1,792,957.49	\$1,792,957.49	\$0.00
CUENTAS POR PAGAR A CORTO PLAZO	\$0.00	\$0.00	\$0.00
DOCUMENTOS POR PAGAR A CORTO PLAZO	\$0.00	\$0.00	\$0.00
PORCIÓN A CORTO PLAZO DE LA DEUDA PÚBLICA A LARGO PLAZO	\$0.00	\$0.00	\$0.00
TÍTULOS Y VALORES A CORTO PLAZO	\$0.00	\$0.00	\$0.00
PASIVOS DIFERIDOS A CORTO PLAZO	\$0.00	\$0.00	\$0.00
FONDOS Y BIENES DE TERCEROS EN GARANTÍA Y/O PROVISIONES A CORTO PLAZO	\$0.00	\$0.00	\$0.00
OTROS PASIVOS A CORTO PLAZO	\$0.00	\$0.00	\$0.00
Total de Pasivos Circulantes	\$1,792,957.49	\$1,792,957.49	\$0.00
PASIVO NO CIRCULANTE	\$363.00	\$0.00	\$0.00
CUENTAS POR PAGAR A LARGO PLAZO	\$0.00	\$0.00	\$0.00
DOCUMENTOS POR PAGAR A LARGO PLAZO	\$0.00	\$0.00	\$0.00
DEUDA PÚBLICA A LARGO PLAZO	\$0.00	\$0.00	\$0.00
PASIVOS DIFERIDOS A LARGO PLAZO	\$0.00	\$0.00	\$0.00
FONDOS Y BIENES DE TERCEROS EN GARANTÍA Y/O PROVISIONES A LARGO PLAZO	\$0.00	\$0.00	\$0.00
Total de Pasivos No Circulantes	\$363.00	\$0.00	\$0.00
Total de Pasivos	\$1,792,957.49	\$1,792,957.49	\$0.00
HACIENDA PÚBLICA/PATRIMONIO	\$3,597,058.91	\$2,781,587.16	\$0.00
HACIENDA PÚBLICA/PATRIMONIO CONTRIBUIDO	\$0.00	\$120,143.27	\$0.00
APORTACIONES	\$0.00	\$0.00	\$0.00
DONACIONES DE CAPITAL	\$0.00	\$0.00	\$0.00
ACTUALIZACIÓN DE LA HACIENDA PÚBLICA/PATRIMONIO	\$0.00	\$0.00	\$0.00
HACIENDA PÚBLICA/PATRIMONIO GENERADO	\$3,597,058.91	\$2,851,720.43	\$0.00
RESULTADOS DEL EJERCICIO (AHORRO/ DESAHORRO)	\$3,197,073.24	\$2,781,587.16	\$0.00
RESULTADOS DE EJERCICIOS ANTERIORES	\$399,985.67	\$120,143.27	\$0.00
REVALUOS	\$0.00	\$0.00	\$0.00
RESERVAS	\$0.00	\$0.00	\$0.00
RECTIFICACIONES DE RESULTADOS DE EJERCICIOS	\$0.00	\$0.00	\$0.00
EXCESO O INSUFICIENCIA EN LA ACTUALIZACIÓN DE LA HACIENDA PÚBLICA/PATRIMONIO	\$0.00	\$0.00	\$0.00
RESULTADO POR POSICIÓN MONETARIA	\$0.00	\$0.00	\$0.00
RESULTADO POR TENENCIA DE ACTIVOS NO MONETARIOS	\$0.00	\$0.00	\$0.00

*Importe Basados en Saldos Iniciales



Usr: Supervisor
Rep: rptEstadoSituacionFinanciera

TRIBUNAL ELECTORAL DEL ESTADO SAN LUIS POTOSI
SAN LUIS POTOSI
Estado de Situación Financiera
AL 30 DE NOVIEMBRE

	<u>2017</u>	<u>2016*</u>
Total Hacienda Pública/Patrimonio	\$3,597,421.91	\$2,851,720.43
Total de Pasivo y Hacienda Pública/Patrimonio	\$5,390,379.40	\$4,020,452.33

MAGDO OSORIO KALIXTO SANCHEZ
PRESIDENTE DEL TRIBUNAL ELECTORAL

LIC. CESAR JESUS PORRAS FLORES
SECRETARIO EJECUTIVO



TRIBUNAL ELECTORAL DEL ESTADO SAN LUIS POTOSI

SAN LUIS POTOSI

Estado de Actividades

Del 01/ene./2017 al 30/nov./2017

	<u>2017</u>	<u>2016</u>
INGRESOS Y OTROS BENEFICIOS		
INGRESOS DE GESTIÓN	\$0.00	\$7,304.00
PARTICIPACIONES, APORTACIONES, TRANSFERENCIAS, ASIGNACIONES, SUBSIDIOS Y OTRAS AYUDAS	\$22,180,974.55	\$20,945,173.95
TRANSFERENCIAS, ASIGNACIONES, SUBSIDIOS Y OTRAS AYUDAS	\$22,180,974.55	\$20,945,173.95
OTROS INGRESOS Y BENEFICIOS	\$9,929.54	\$237.34
INGRESOS FINANCIEROS	\$9,929.54	\$237.34
Total de Ingresos y Otros Beneficios	\$22,190,904.09	\$20,952,715.29
GASTOS Y OTRAS PÉRDIDAS		
GASTOS DE FUNCIONAMIENTO	\$18,663,615.85	\$18,221,118.13
SERVICIOS PERSONALES	\$17,982,808.55	\$17,506,682.41
MATERIALES Y SUMINISTROS	\$120,402.59	\$204,068.69
SERVICIOS GENERALES	\$560,404.71	\$510,367.03
TRANSFERENCIAS, ASIGNACIONES, SUBSIDIOS Y OTRAS AYUDAS	\$0.00	\$0.00
PARTICIPACIONES Y APORTACIONES	\$0.00	\$0.00
INTERESES, COMISIONES Y OTROS GASTOS DE LA DEUDA PÚBLICA	\$0.00	\$0.00
OTROS GASTOS Y PÉRDIDAS EXTRAORDINARIAS	\$330,215.00	\$0.00
PROVISIONES	\$330,030.56	\$0.00
OTROS GASTOS	\$184.44	\$0.00
Inversión Pública	\$0.00	\$0.00
Total de Gastos y otras Pérdidas	\$18,993,830.85	\$18,221,118.13
Resultado del Ejercicio (Ahorro/Desahorro)	\$3,197,073.24	\$2,731,597.16

MAGDO.OSKAR KALIXTO SANCHEZ
PRESIDENTE DEL TRIBUNAL ELECTORAL

LIC. CESAR JESUS PORRAS FLORES
SECRETARIO EJECUTIVO

*No se incluyen: Utilidades e Intereses. Por regla de presentación se revelan como Ingresos Financieros



TRIBUNAL ELECTORAL DEL ESTADO SAN LUIS POTOSÍ
SAN LUIS POTOSÍ

Estado de Variaciones en la Hacienda Pública
Del 01/ene/2017 Al 30/nov./2017

Usu: Yazmin
 Rep: rptEstadoVariacionHacienda

Fecha y hora de Impresión: 01/dic./2017 10:49 a. m.

Concepto	Hacienda Pública/ Patrimonio Generado		Ajustes por Cambios de Valor	Total*
	Hacienda Pública/ Patrimonio Contribuido	De Ejercicios Anteriores		
RECTIFICACIONES DE RESULTADOS DE EJERCICIOS ANTERIORES				
PATRIMONIO NETO INICIAL AJUSTADO DEL EJERCICIO	\$0.00	\$0.00	\$0.00	\$0.00
AFORTACIONES	\$0.00	\$0.00	\$0.00	\$0.00
DONACIONES DE CAPITAL	\$0.00	\$0.00	\$0.00	\$0.00
ACTUALIZACIÓN DE LA HACIENDA PÚBLICA/PATRIMONIO	\$0.00	\$0.00	\$0.00	\$0.00
VARIACIONES DE LA HACIENDA PÚBLICA/PATRIMONIO NETO DEL EJERCICIO	\$0.00	\$399,985.67	\$0.00	\$399,985.67
RESULTADOS DEL EJERCICIO (AHORRO/ DESAHORRO)	\$0.00	\$0.00	\$0.00	\$0.00
RESULTADOS DE EJERCICIOS ANTERIORES	\$0.00	\$399,985.67	\$0.00	\$399,985.67
REVALÚOS	\$0.00	\$0.00	\$0.00	\$0.00
RESERVAS	\$0.00	\$0.00	\$0.00	\$0.00
HACIENDA PÚBLICA/PATRIMONIO NETO FINAL DEL EJERCICIO 2016	\$0.00	\$399,985.67	\$0.00	\$399,985.67
CAMBIOS EN LA HACIENDA PÚBLICA/PATRIMONIO NETO DEL EJERCICIO 2017	\$363.00	\$0.00	\$0.00	\$363.00
APORTACIONES	\$0.00	\$0.00	\$0.00	\$0.00
DONACIONES DE CAPITAL	\$363.00	\$0.00	\$0.00	\$363.00
ACTUALIZACIÓN DE LA HACIENDA PÚBLICA/PATRIMONIO	\$0.00	\$0.00	\$0.00	\$0.00
VARIACIONES DE LA HACIENDA PÚBLICA/PATRIMONIO NETO DEL EJERCICIO :	\$0.00	\$0.00	\$0.00	\$0.00
RESULTADOS DEL EJERCICIO (AHORRO/ DESAHORRO)	\$0.00	\$0.00	\$0.00	\$0.00
RESULTADOS DE EJERCICIOS ANTERIORES	\$0.00	\$0.00	\$0.00	\$0.00
REVALÚOS	\$0.00	\$0.00	\$0.00	\$0.00
RESERVAS	\$0.00	\$0.00	\$0.00	\$0.00
SALDO NETO EN LA HACIENDA PÚBLICA/PATRIMONIO 2017	\$363.00	\$399,985.67	\$0.00	\$3,597,421.91





TRIBUNAL ELECTORAL DEL ESTADO SAN LUIS POTOSI
SAN LUIS POTOSI

Estado de Variaciones en la Hacienda Pública
Del 01/ene./2017 Al 30/nov./2017

Usu: Yazmin
Rep: rptEstadoVariacionHacienda

Fecha y hora de Impresión | 01/dic./2017
10:49 a. m.

Concepto	Hacienda Publica/ Patrimonio Generado		Ajustes por Cambios de Valor	Total*
	Hacienda Publica/ Patrimonio Contribuido	De Ejercicios Anteriores		
 MAGDO OSKAR KALIXTO SANCHEZ PRESIDENTE DEL TRIBUNAL ELECTORAL		 LIC. CESAR JESUS PORRAS FLORES SECRETARIO EJECUTIVO		



TRIBUNAL ELECTORAL DEL ESTADO SAN LUIS POTOSI
SAN LUIS POTOSI

Estado de Cambios en la Situación Financiera
AL 30 DE NOVIEMBRE

	<u>2017</u>	<u>2016</u>	<u>Origen</u>	<u>Aplicación</u>
ACTIVO	\$5,390,379.40	\$2,718,415.07		\$2,671,964.33
ACTIVO CIRCULANTE				
EFFECTIVO Y EQUIVALENTES	\$4,951,196.24	\$2,315,477.10		\$2,635,719.14
DERECHOS A RECIBIR EFECTIVO O EQUIVALENTES	\$4,823,182.40	\$2,315,477.10		\$2,507,705.30
ACTIVO NO CIRCULANTE	\$128,013.84	\$0.00		\$128,013.84
BIENES MUEBLES	\$439,183.16	\$402,937.97		\$36,245.19
ACTIVOS INTANGIBLES	\$422,034.08	\$385,788.89		\$36,245.19
	\$17,149.08	\$17,149.08		
PASIVO	\$1,792,957.49	\$2,318,429.40		-\$525,471.91
PASIVO CIRCULANTE				
CUENTAS POR PAGAR A CORTO PLAZO	\$1,792,957.49	\$2,318,429.40		-\$525,471.91
PASIVO NO CIRCULANTE	\$0.00	\$0.00		-\$525,471.91
HACIENDA PÚBLICA/ PATRIMONIO	\$3,597,421.91	\$5,469,230.53	\$1,871,808.62	
HACIENDA PÚBLICA/PATRIMONIO CONTRIBUIDO				
DONACIONES DE CAPITAL	\$363.00	\$0.00	\$0.00	\$0.00
	\$363.00	\$0.00	-\$363.00	
HACIENDA PÚBLICA /PATRIMONIO GENERADO	\$3,597,058.91	\$5,469,230.53	\$1,872,171.62	
RESULTADOS DEL EJERCICIO (AHORRO/ DESAHORRO)	\$3,197,073.24	\$2,617,509.53	-\$579,563.71	
RESULTADOS DE EJERCICIOS ANTERIORES	\$399,985.67	\$2,851,721.00		
EXCESO O INSUFICIENCIA EN LA ACTUALIZACIÓN DE LA HACIENDA PÚBLICA/	\$0.00	\$0.00		

MAGDO OSVALDO TALIXTO SANCHEZ
PRESIDENTE DEL TRIBUNAL ELECTORAL

LIC. CESAR JESUS
SECRETARIO EJECUTIVO



TRIBUNAL ELECTORAL DEL ESTADO SAN LUIS POTOSÍ
SAN LUIS POTOSÍ

Estado de Flujos de Efectivo

Del 01/ene/2017 Al 30/nov/2017

Concepto	2017	2016
FLUJOS DE EFECTIVO DE LAS ACTIVIDADES DE OPERACIÓN		
ORIGEN		
IMPUESTOS	\$22,052,960.71	\$20,945,173.95
CUOTAS Y APORTACIONES DE SEGURIDAD SOCIAL	\$0.00	\$0.00
CONTRIBUCIONES DE MEJORAS	\$0.00	\$0.00
DERECHOS	\$0.00	\$0.00
PRODUCTOS DE TIPO CORRIENTE	\$0.00	\$0.00
APROVECHAMIENTOS DE TIPO CORRIENTE	\$0.00	\$0.00
INGRESOS POR VENTAS DE BIENES	\$0.00	\$0.00
PARTICIPACIONES Y APORTACIONES	\$0.00	\$0.00
TRANSFERENCIAS, ASIGNACIONES, SUBSIDIOS Y OTRA AYUDAS	\$22,052,960.71	\$20,945,173.95
OTROS ORIGENES DE OPERACIÓN	\$0.00	\$0.00
APLICACIÓN		
SERVICIOS PERSONALES	\$19,517,172.22	\$17,907,302.35
MATERIALES Y SUMINISTROS	\$17,420,017.15	\$17,192,828.50
SERVICIOS GENERALES	\$120,402.59	\$204,068.69
OTRAS APLICACIONES DE OPERACIÓN	\$530,967.71	\$510,405.16
FLUJOS NETOS DE EFECTIVO POR ACTIVIDADES DE OPERACIÓN	\$2,535,788.49	\$3,037,871.60
FLUJOS DE EFECTIVO DE LAS ACTIVIDADES DE INVERSIÓN		
ORIGEN		
BIENES MUEBLES E INMUEBLES, INFRAESTRUCTURA Y CONSTRUCCIONES	\$0.00	\$7,304.00
BIENES MUEBLES	\$0.00	\$7,304.00
OTROS ORIGENES DE INVERSIÓN	\$0.00	\$0.00
APLICACIÓN		
BIENES MUEBLES	\$28,083.19	\$46,811.47
BIENES INMUEBLES, INFRAESTRUCTURA Y CONSTRUCCIONES EN PROCESO	\$28,083.19	\$45,612.47
OTRAS APLICACIONES DE INVERSIÓN	\$0.00	\$0.00
FLUJOS NETOS DE EFECTIVO POR ACTIVIDADES DE INVERSIÓN	-\$28,083.19	-\$39,507.47
FLUJO DE EFECTIVO DE LAS ACTIVIDADES DE FINANCIAMIENTO		
ORIGEN		
Endeudamiento interno	\$0.00	\$3,153,945.69
Endeudamiento externo	\$0.00	\$0.00
OTROS ORIGENES DE FINANCIAMIENTO	\$0.00	\$0.00
APLICACIÓN		
DEUDA PÚBLICA	\$0.00	\$4,971,180.24
OTRAS APLICACIONES DE FINANCIAMIENTO	\$0.00	\$0.00
FLUJOS NETOS DE EFECTIVO POR ACTIVIDADES DE FINANCIAMIENTO	\$0.00	-\$1,817,234.55
INCREMENTO/DISMINUCIÓN NETA EN EL EFECTIVO Y EQUIVALENTES AL EFECTIVO	\$2,507,705.30	\$1,181,129.58
EFFECTIVO Y EQUIVALENTES AL EFECTIVO AL INICIO DEL EJERCICIO	\$2,315,477.10	\$2,523,311.16
EFFECTIVO Y EQUIVALENTES AL EFECTIVO AL FINAL DEL EJERCICIO	\$4,823,182.40	\$3,704,440.74

MAGDO. OSKAR ACOSTA SANCHEZ
PRESIDENTE DEL TRIBUNAL ELECTORAL

LIC. CESAR JESUS BORTAS FLORES
SECRETARIO EJECUTIVO



TRIBUNAL ELECTORAL DEL ESTADO SAN LUIS POTOSI
SAN LUIS POTOSI

Estado Analítico del Activo
Del 01/nov./2017 al 30/nov./2017

Usr: Yazmin
Rep: rptEstadoAnaliticoDeActivosYPasivos_R

Fecha y hora de Impresión: 01/dic./2017
10:54 a. m.

Concepto	Saldo Inicial 1	Cargos del periodo 2	Abonos del periodo 3	Saldo Final 4(1+2-3)	Variación del Periodo (4-1)
ACTIVO					
ACTIVO CIRCULANTE	\$4,372,017.32	\$7,389,069.34	\$6,370,707.26	\$5,390,379.40	\$1,018,362.08
EFECTIVO Y EQUIVALENTES	\$3,950,913.36	\$7,370,990.14	\$6,370,707.26	\$4,951,196.24	\$1,000,282.88
DERECHOS A RECIBIR EFECTIVO O EQUIVALENTES	\$3,822,899.52	\$4,718,796.71	\$3,718,513.83	\$4,823,182.40	\$1,000,282.88
ACTIVO NO CIRCULANTE	\$128,013.84	\$2,652,193.43	\$2,652,193.43	\$128,013.84	\$0.00
BIENES MUEBLES	\$421,103.96	\$18,079.20	\$0.00	\$439,183.16	\$18,079.20
ACTIVOS INTANGIBLES	\$403,954.88	\$18,079.20	\$0.00	\$422,034.08	\$18,079.20
	\$17,149.08	\$0.00	\$0.00	\$17,149.08	\$0.00

MAGDO OSKAR KALIXTO SANCHEZ
PRESIDENTE DEL TRIBUNAL ELECTORAL

LIC. CESAR JESUS PORRAS FLORES
SECRETARIO EJECUTIVO



**TRIBUNAL ELECTORAL DEL ESTADO SAN LUIS POTOSI
SAN LUIS POTOSI**

**Estado Analítico de la Deuda y Otros Pasivos
Del 01/nov./2017 Al 30/nov./2017**

Usr: Yazmin
Rep: rptEstadoAnaliticoDeudaYPasivos

Fecha y hora de Impresión: 01/dic./2017 10:55 a. m.

Denominación de las Deudas	Moneda de Contratación	Institución o País Acreedor	Saldo Inicial del Periodo	Saldo Final del Periodo
DEUDA PÚBLICA				
Corto Plazo				
Deuda Interna				
Instituciones de Crédito	Peso	México	\$0.00	\$0.00
Títulos y Valores	Peso	México	\$0.00	\$0.00
Arrendamientos Financieros	Peso	México	\$0.00	\$0.00
Deuda Externa				
Organismos Financieros Internacionales	Peso	México	\$0.00	\$0.00
Deuda Bilateral	Peso	México	\$0.00	\$0.00
Títulos y Valores	Peso	México	\$0.00	\$0.00
Arrendamientos Financieros	Peso	México	\$0.00	\$0.00
Subtotal Corto Plazo	Peso	México	\$0.00	\$0.00
Largo Plazo				
Deuda Interna				
Instituciones de Crédito	Peso	México	\$0.00	\$0.00
Títulos y Valores	Peso	México	\$0.00	\$0.00
Arrendamientos Financieros	Peso	México	\$0.00	\$0.00
Deuda Externa				
Organismos Financieros Internacionales	Peso	México	\$0.00	\$0.00
Deuda Bilateral	Peso	México	\$0.00	\$0.00
Títulos y Valores	Peso	México	\$0.00	\$0.00
Arrendamientos Financieros	Peso	México	\$0.00	\$0.00
Subtotal Largo Plazo	Peso	México	\$0.00	\$0.00
Otros Pasivos				
Total Deuda y Otros Pasivos	Peso	México	\$1,839,167.59	\$1,792,957.49
	Peso	México	\$1,839,167.59	\$1,792,957.49




TRIBUNAL ELECTORAL DEL ESTADO SAN LUIS POTOSI
SAN LUIS POTOSI

Estado Analítico de la Deuda y Otros Pasivos
Del 01/nov./2017 Al 30/nov./2017

Usu: Yazmin
Rep: rptEstadoAnaliticoDeudaYPasivos

Fecha y hora de Impresión | 01/dic./2017
10:55 a. m.

Denominación de las Deudas	Moneda de Contratación	Institución o País Acreedor	Saldo Inicial del Periodo	Saldo Final del Periodo
DEUDA PÚBLICA				
	MAGDO OSKAR KALIXTO SANCHEZ PRESIDENTE DEL TRIBUNAL ELECTORAL		 LIC. CESAR JESUS PORRAS FLORES SECRETARIO EJECUTIVO	



TRIBUNAL ELECTORAL DEL ESTADO SAN LUIS POTOSÍ
SAN LUIS POTOSÍ

Estado Analítico de Ingresos Presupuestales
Del 01/nov./2017 Al 30/nov./2017

Usu: Yazmin
Rep: rptEstadoPresupuestoIngresosRB_CP

Fecha y hora de Impresión: 01/dic./2017 10:58 a. m.

Rubros de los Ingresos	Ingreso				Diferencia (6=5-1)
	Estimado (1)	Ampliaciones / (Reducciones) (2)	Modificado (3=1+2)	Devengados (4)	
INGRESOS DERIVADOS DE FINANCIAMIENTOS					
IMPUESTOS	\$0.00	\$0.00	\$0.00	\$0.00	\$0.00
CUOTAS Y APORTACIONES DE SEGURIDAD SOCIAL	\$0.00	\$0.00	\$0.00	\$0.00	\$0.00
CONTRIBUCIONES DE MEJORAS	\$0.00	\$0.00	\$0.00	\$0.00	\$0.00
DERECHOS	\$0.00	\$0.00	\$0.00	\$0.00	\$0.00
PRODUCTOS	\$0.00	\$0.00	\$0.00	\$0.00	\$0.00
Corriente	\$0.00	\$0.00	\$0.00	\$0.00	\$0.00
Capital	\$0.00	\$0.00	\$0.00	\$0.00	\$0.00
APROVECHAMIENTOS	\$0.00	\$0.00	\$0.00	\$0.00	\$0.00
Corriente	\$0.00	\$0.00	\$0.00	\$0.00	\$0.00
Capital	\$0.00	\$0.00	\$0.00	\$0.00	\$0.00
INGRESOS POR VENTAS DE BIENES	\$0.00	\$0.00	\$0.00	\$0.00	\$0.00
PARTICIPACIONES Y APORTACIONES	\$0.00	\$0.00	\$0.00	\$0.00	\$0.00
TRANSFERENCIAS, ASIGNACIONES, SUBSIDIOS Y OTRA AYUDAS	\$22,589,153.00	\$704,571.12	\$23,293,724.12	\$2,652,193.43	\$0.00
Total	\$22,589,153.00	\$704,571.12	\$23,293,724.12	\$2,652,193.43	-19,936,959.57

Estado Analítico de Ingresos por Fuente de Financiamiento	Ingreso				Diferencia (6=5-1)
	Estimado (1)	Ampliaciones / (Reducciones) (2)	Modificado (3=1+2)	Devengados (4)	
Ingresos del Gobierno					
IMPUESTOS	\$0.00	\$0.00	\$0.00	\$0.00	\$0.00
CONTRIBUCIONES DE MEJORAS	\$0.00	\$0.00	\$0.00	\$0.00	\$0.00
DERECHOS	\$0.00	\$0.00	\$0.00	\$0.00	\$0.00
PRODUCTOS	\$0.00	\$0.00	\$0.00	\$0.00	\$0.00
Corriente	\$0.00	\$0.00	\$0.00	\$0.00	\$0.00
Capital	\$0.00	\$0.00	\$0.00	\$0.00	\$0.00
APROVECHAMIENTOS	\$0.00	\$0.00	\$0.00	\$0.00	\$0.00
Corriente	\$0.00	\$0.00	\$0.00	\$0.00	\$0.00
Capital	\$0.00	\$0.00	\$0.00	\$0.00	\$0.00
PARTICIPACIONES Y APORTACIONES	\$0.00	\$0.00	\$0.00	\$0.00	\$0.00
TRANSFERENCIAS, ASIGNACIONES, SUBSIDIOS Y OTRA AYUDA	\$22,589,153.00	\$704,571.12	\$23,293,724.12	\$2,652,193.43	\$0.00
Ingresos de Organismos y Empresas					
CUOTAS Y APORTACIONES DE SEGURIDAD SOCIAL	\$0.00	\$0.00	\$0.00	\$0.00	\$0.00
INGRESOS POR VENTAS DE BIENES	\$0.00	\$0.00	\$0.00	\$0.00	\$0.00



TRIBUNAL ELECTORAL DEL ESTADO DE SAN LUIS POTOSÍ
SAN LUIS POTOSÍ

Estado Analítico de Ingresos Presupuestales

Del 01/nov./2017 Al 30/nov./2017

Usr: Yazmin
Rep: rptEstadoPresupuestoIngresosRB_CP

Fecha y hora de impresión: 01/dic./2017 10:58 a. m.

Rubros de los Ingresos	Ingreso				Diferencia (6=5-1)
	Estimado (1)	Ampliaciones / (Reducciones) (2)	Modificado (3=1+2)	Devengados (4)	

Ingresos Derivados de Financiamiento

INGRESOS DERIVADOS DE FINANCIAMIENTOS	\$0.00	\$0.00	\$0.00	\$0.00	\$0.00	0.00
Total	\$22,589,153.00	\$704,571.12	\$23,293,724.12	\$2,652,193.43	\$2,652,193.43	-19,936,959.57

MAGDO OSCAR KALIXTO SANCHEZ
PRESIDENTE DEL TRIBUNAL ELECTORAL

LIC. CESAR JESUS PORRAS FLORES
SECRETARIO EJECUTIVO



TRIBUNAL ELECTORAL DEL ESTADO SAN LUIS POTOSI SAN LUIS POTOSI

Balanza de Comprobación del 01/nov./2017 al 30/nov./2017

Cuentas de Mayor con saldo y/o movimientos. (De la cuenta: 1000 a la 5999)

Fecha y hora de Impresión | 01/dic/2017 | 10:59 a. m.

Usu: Yazmin
Rep: rptBalanzaComprobacion

Nat.	Cuenta	Nombre de la cuenta	SALDO ANTERIOR		MOVIMIENTOS		SALDO ACTUAL	
			DEUDOR	ACREEDOR	DEUDOR	ACREEDOR	DEUDOR	ACREEDOR
D	1000	ACTIVO	\$4,372,017.32	\$0.00	\$7,389,069.34	\$6,370,707.26	\$5,390,379.40	\$0.00
D	1100	ACTIVO CIRCULANTE	\$3,950,913.36	\$0.00	\$7,370,990.14	\$6,370,707.26	\$4,951,196.24	\$0.00
D	1110	EFFECTIVO Y EQUIVALENTES	\$3,822,899.52	\$0.00	\$4,718,796.71	\$3,718,513.83	\$4,823,182.40	\$0.00
D	1111	EFFECTIVO	\$0.00	\$0.00	\$4,000.00	\$4,000.00	\$0.00	\$0.00
D	1111-01-0001	CAJA CHICA	\$0.00	\$0.00	\$4,000.00	\$4,000.00	\$0.00	\$0.00
D	1112	BANCOS/TESORERÍA	\$3,822,899.52	\$0.00	\$4,714,796.71	\$3,714,513.83	\$4,823,182.40	\$0.00
D	1112-01-001	BANORTE 1000 CTA. 4386	\$2,990,448.42	\$0.00	\$1,938,663.84	\$1,689,603.86	\$3,239,508.40	\$0.00
D	1112-01-002	BANORTE 2000 Y 3000 CTA 4407	\$141,132.23	\$0.00	\$2,653,990.43	\$2,024,909.97	\$770,212.69	\$0.00
D	1112-01-003	BANORTE FONDO DE AHORRO CTA 4395	\$607,084.45	\$0.00	\$122,129.51	\$0.00	\$729,213.96	\$0.00
D	1112-01-004	BANORTE MULTAS CTA 4256	\$4,754.75	\$0.00	\$0.00	\$0.00	\$4,754.75	\$0.00
D	1112-01-005	BANORTE FONDO DE PENSIONES CTA. 5290	\$57,544.98	\$0.00	\$10.55	\$0.00	\$57,555.53	\$0.00
D	1112-01-006	BANORTE HABER DE RETIRO CTA. 5302	\$21,934.69	\$0.00	\$2.38	\$0.00	\$21,937.07	\$0.00
D	1120	DERECHOS A RECIBIR EFECTIVO O EQUIVALENTES	\$128,013.84	\$0.00	\$2,652,193.43	\$2,652,193.43	\$128,013.84	\$0.00
D	1122	CUENTAS POR COBRAR A CORTO PLAZO	\$128,013.84	\$0.00	\$2,652,193.43	\$2,652,193.43	\$128,013.84	\$0.00
D	1122-92	Transferencias al Resto del Sector Público	\$128,013.84	\$0.00	\$2,652,193.43	\$2,652,193.43	\$128,013.84	\$0.00
D	1200	ACTIVO NO CIRCULANTE	\$421,103.96	\$0.00	\$18,079.20	\$0.00	\$439,183.16	\$0.00
D	1240	BIENES MUEBLES	\$403,954.88	\$0.00	\$18,079.20	\$0.00	\$422,034.08	\$0.00
D	1241	MOBILIARIO Y EQUIPO DE ADMINISTRACIÓN	\$360,787.18	\$0.00	\$10,280.20	\$0.00	\$371,067.38	\$0.00
D	1241-01	BIENES MUEBLES	\$363.00	\$0.00	\$0.00	\$0.00	\$363.00	\$0.00
D	1241-01-001	Muebles de Oficina y Estantería	\$363.00	\$0.00	\$0.00	\$0.00	\$363.00	\$0.00
D	1241-1	MUEBLES DE OFICINA Y ESTANTERÍA	\$102,835.56	\$0.00	\$10,280.20	\$0.00	\$113,115.76	\$0.00
D	1241-1-5111	Muebles, Excepto de Oficina y Estantería	\$102,835.56	\$0.00	\$10,280.20	\$0.00	\$113,115.76	\$0.00
D	1241-2	MUEBLES EXCEPTO OFICINA Y ESTANTERÍA	\$8,077.98	\$0.00	\$0.00	\$0.00	\$8,077.98	\$0.00
D	1241-3	Equipo de Cómputo y de Tecnologías de la Información	\$8,077.98	\$0.00	\$0.00	\$0.00	\$8,077.98	\$0.00
D	1241-3-5151	EQUIPO DE COMPUTO	\$227,172.20	\$0.00	\$0.00	\$0.00	\$227,172.20	\$0.00
D	1241-9	Otros Mobiliarios y Equipos de Administración	\$227,172.20	\$0.00	\$0.00	\$0.00	\$227,172.20	\$0.00
D	1241-9-5191	OTROS MOBILIARIOS Y EQUIPOS DE ADMON	\$22,338.44	\$0.00	\$0.00	\$0.00	\$22,338.44	\$0.00
D	1242	MOBILIARIO Y EQUIPO EDUCACIONAL Y RECREATIVO	\$22,338.44	\$0.00	\$0.00	\$0.00	\$22,338.44	\$0.00
D	1242-3	Cámaras Fotográficas y de Video	\$0.00	\$0.00	\$7,799.00	\$0.00	\$7,799.00	\$0.00
D	1242-3-01	CAMARAS FOTOGRAFICAS Y DE VIDEO	\$0.00	\$0.00	\$7,799.00	\$0.00	\$7,799.00	\$0.00
D	1246	HERRAMIENTAS Y MAQUINAS	\$43,167.70	\$0.00	\$7,799.00	\$0.00	\$43,167.70	\$0.00
D	1246-01-001	EQUIPOS DE GENERACION ELECTRICA	\$1,969.00	\$0.00	\$0.00	\$0.00	\$1,969.00	\$0.00
D	1246-01-002	Equipo de Comunicación y Telecomunicación	\$2,818.94	\$0.00	\$0.00	\$0.00	\$2,818.94	\$0.00
D	1246-5	EQUIPOS DE COMUNICACIÓN Y TELECOMUNICACION	\$38,379.76	\$0.00	\$0.00	\$0.00	\$38,379.76	\$0.00
D	1246-5-5651	ACTIVOS INTANGIBLES	\$38,379.76	\$0.00	\$0.00	\$0.00	\$38,379.76	\$0.00
D	1250	SOFTWARE	\$17,149.08	\$0.00	\$0.00	\$0.00	\$17,149.08	\$0.00
D	1251	SOFTWARE	\$17,149.08	\$0.00	\$0.00	\$0.00	\$17,149.08	\$0.00
D	1251-5911	PASIVO	\$17,149.08	\$0.00	\$0.00	\$0.00	\$17,149.08	\$0.00
A	2000	PASIVO CIRCULANTE	\$1,839,167.59	\$0.00	\$2,038,581.02	\$1,992,370.92	\$1,792,957.49	\$0.00
A	2100	CUENTAS POR PAGAR A CORTO PLAZO	\$1,839,167.59	\$0.00	\$2,038,581.02	\$1,992,370.92	\$1,792,957.49	\$0.00
A	2110	SERVICIOS PERSONALES POR PAGAR A CORTO PLAZO	\$0.00	\$0.00	\$1,643,805.06	\$1,570,024.53	\$1,009,949.36	\$0.00
A	2111	Remuneración por pagar al Personal de carácter permanente a CP	\$1,083,729.89	\$14,387.33	\$1,052,190.38	\$1,064,081.85	\$0.00	\$26,278.80
A	2111-1	SUELDO BASE	\$0.00	\$0.00	\$682,303.52	\$694,194.99	\$0.00	\$26,278.80
A	2111-1-1131	COMPLEMENTO DE SUELDO	\$0.00	\$0.00	\$369,886.86	\$369,886.86	\$0.00	\$0.00



TRIBUNAL ELECTORAL DEL ESTADO SAN LUIS POTOSI
SAN LUIS POTOSI

Balanza de Comprobación del 01/nov./2017 al 30/nov./2017
Cuentas de Mayor con saldo y/o movimientos. (De la cuenta: 1000 a la 5999)

Usr: Yazmin
 Rep: rptBalanzaComprobacion

Fecha y hora de Impresión: 01/dic./2017
 10:59 a. m.

Naf.	Cuenta	Nombre de la cuenta	SALDO ANTERIOR		MOVIMIENTOS		SALDO ACTUAL	
			DEUDOR	ACREEDOR	DEUDOR	ACREEDOR	DEUDOR	ACREEDOR
A	2111-3	Remuneraciones Adicionales y Especiales por Pagar a CP	\$0.00	\$70,247.07	\$0.00	\$72,244.68	\$0.00	\$142,491.75
A	2111-3-1321	PRIMA VACACIONAL	\$0.00	\$5,660.30	\$0.00	\$72,244.68	\$0.00	\$77,904.98
A	2111-3-1323	GRATIFICACION DE FIN DE AÑO	\$0.00	\$64,586.77	\$0.00	\$0.00	\$0.00	\$64,586.77
A	2111-4	Seguridad Social y Seguros por pagar a CP	\$0.00	\$368,769.70	\$368,581.62	\$88,533.05	\$0.00	\$88,721.13
A	2111-4-1411	CUOTAS AL IMSS	\$0.00	\$110,092.28	\$109,963.65	\$88,533.05	\$0.00	\$88,661.68
A	2111-4-1421	CUOTAS PARA LA VIVIENDA	\$0.00	\$127,946.73	\$127,946.73	\$0.00	\$0.00	\$0.00
A	2111-4-1431	CUOTAS SAR	\$0.00	\$51,178.74	\$51,178.74	\$0.00	\$0.00	\$0.00
A	2111-4-1432	Retiro, Cesantía y Vejez (RCV)	\$0.00	\$79,551.95	\$79,492.50	\$0.00	\$0.00	\$59.45
A	2111-4-1444	SEGURO DE GASTOS MEDICOS MAYORES	\$0.00	\$0.00	\$0.00	\$0.00	\$0.00	\$0.00
A	2111-5	Otras prestaciones sociales y económicas por pagar a CP	\$0.00	\$630,325.79	\$103,443.06	\$225,574.95	\$0.00	\$752,457.68
A	2111-5-1511	FONDO DE AHORRO	\$0.00	\$608,391.10	\$0.00	\$122,129.51	\$0.00	\$730,520.61
A	2111-5-1521	HABER DE RETIRO	\$0.00	\$21,934.69	\$0.00	\$2.38	\$0.00	\$21,937.07
A	2111-6	PRESTACIONES CONTRACTUALES MENSUALES	\$0.00	\$0.00	\$103,443.06	\$0.00	\$0.00	\$0.00
A	2111-6-1711	Estímulos a servidores públicos por pagar a CP	\$0.00	\$0.00	\$119,590.00	\$0.00	\$0.00	\$0.00
A	2112	Estímulos	\$0.00	\$0.00	\$119,590.00	\$0.00	\$0.00	\$0.00
A	2112-1	PROVEEDORES POR PAGAR A CORTO PLAZO	\$0.00	\$11,575.06	\$77,620.32	\$77,620.32	\$0.00	\$11,575.06
A	2112-1-000006	Deudas por Adquisición de Bienes y Contratación de Servicios por Pagar a CP	\$0.00	\$11,575.06	\$67,340.12	\$67,340.12	\$0.00	\$11,575.06
A	2112-1-2111	OCSI SOLICIONES S.A DE C.V	\$0.00	\$0.00	\$943.50	\$943.50	\$0.00	\$0.00
A	2112-1-2141	Materiales, útiles y equipos menores de oficina	\$0.00	\$0.00	\$629.30	\$629.30	\$0.00	\$0.00
A	2112-1-2151	TONERS	\$0.00	\$0.00	\$3,415.20	\$3,415.20	\$0.00	\$0.00
A	2112-1-2161	Materiales impresos e información digital	\$0.00	\$0.00	\$0.00	\$0.00	\$0.00	\$0.00
A	2112-1-2211	MATERIAL DE LIMPIEZA	\$0.00	\$0.00	\$0.00	\$0.00	\$0.00	\$0.00
A	2112-1-2441	ALIMENTOS DE OFICINA	\$0.00	\$0.00	\$770.00	\$770.00	\$0.00	\$0.00
A	2112-1-2451	Madera y productos de madera	\$0.00	\$0.00	\$0.00	\$0.00	\$0.00	\$0.00
A	2112-1-2461	Vidrio y productos de vidrio	\$0.00	\$0.00	\$0.00	\$0.00	\$0.00	\$0.00
A	2112-1-2481	MATERIAL ELECTRICO Y ELECTRONICO	\$0.00	\$8,636.02	\$341.00	\$341.00	\$0.00	\$8,636.02
A	2112-1-2611	MATERIALES COMPLEMENTARIOS	\$0.00	\$2,939.04	\$0.00	\$0.00	\$0.00	\$2,939.04
A	2112-1-2911	COMBUSTIBLES Y LUBRICANTES	\$0.00	\$0.00	\$0.00	\$0.00	\$0.00	\$0.00
A	2112-1-3111	HERRAMIENTAS MENORES	\$0.00	\$0.00	\$132.30	\$132.30	\$0.00	\$0.00
A	2112-1-3131	REFACCIONES Y ACCASORIOS MENORES	\$0.00	\$0.00	\$0.00	\$0.00	\$0.00	\$0.00
A	2112-1-3141	ENERGIA ELECTRICA	\$0.00	\$0.00	\$0.00	\$0.00	\$0.00	\$0.00
A	2112-1-3171	AGUA	\$0.00	\$0.00	\$357.00	\$357.00	\$0.00	\$0.00
A	2112-1-3182	TELEFONIA	\$0.00	\$0.00	\$1,161.82	\$1,161.82	\$0.00	\$0.00
A	2112-1-3221	SERVICIOS DE ACCESO A INTERNET	\$0.00	\$0.00	\$999.00	\$999.00	\$0.00	\$0.00
A	2112-1-3231	SERVICIOS POSTALES	\$0.00	\$0.00	\$19,297.38	\$19,297.38	\$0.00	\$0.00
A	2112-1-3271	ARRENDAMIENTO DE EDIFICIOS	\$0.00	\$0.00	\$25,309.09	\$25,309.09	\$0.00	\$0.00
A	2112-1-3311	Arrendamiento de mobiliario y equipo de administración, educacional y recreativo	\$0.00	\$0.00	\$8,226.53	\$8,226.53	\$0.00	\$0.00
A	2112-1-3341	Arrendamiento de activos intangibles	\$0.00	\$0.00	\$0.00	\$0.00	\$0.00	\$0.00
A	2112-1-3361	Servicios legales, de contabilidad, auditoría y relacionados	\$0.00	\$0.00	\$0.00	\$0.00	\$0.00	\$0.00
A	2112-1-3381	Servicios de capacitación	\$0.00	\$0.00	\$0.00	\$0.00	\$0.00	\$0.00
A	2112-1-3511	Servicios de apoyo administrativo, fotocopiado e impresión	\$0.00	\$0.00	\$4,830.00	\$4,830.00	\$0.00	\$0.00
A	2112-1-3521	Servicios de vigilancia	\$0.00	\$0.00	\$0.00	\$0.00	\$0.00	\$0.00
A	2112-1-3531	Conservación y mantenimiento menor de inmuebles	\$0.00	\$0.00	\$0.00	\$0.00	\$0.00	\$0.00
A	2112-1-3531	INSTALACION, REPARACION Y MANTENIMIENTO	\$0.00	\$0.00	\$0.00	\$0.00	\$0.00	\$0.00
A	2112-1-3531	Instalación, reparación y mantenimiento de equipo de cómputo y tecnologías de la información	\$0.00	\$0.00	\$0.00	\$0.00	\$0.00	\$0.00



TRIBUNAL ELECTORAL DEL ESTADO SAN LUIS POTOSI SAN LUIS POTOSI

Balanza de Comprobación del 01/nov./2017 al 30/nov./2017
Cuentas de Mayor con saldo y/o movimientos. (De la cuenta: 1000 a la 5999)

Usu: Yazmin
Rep: rptBalanzaComprobacion

Fecha y hora de Impresión | 01/dic./2017
10:59 a. m.

Nat.	Cuenta	Nombre de la cuenta	SALDO ANTERIOR		MOVIMIENTOS		SALDO ACTUAL	
			DEUDOR	ACREEDOR	DEUDOR	ACREEDOR	DEUDOR	ACREEDOR
A	2112-1-3591	Servicios de jardinería y fumigación	\$0.00	\$0.00	\$928.00	\$928.00	\$0.00	\$0.00
A	2112-1-3711	Pasajes aéreos	\$0.00	\$0.00	\$0.00	\$0.00	\$0.00	\$0.00
A	2112-1-3751	Viáticos en el país	\$0.00	\$0.00	\$0.00	\$0.00	\$0.00	\$0.00
A	2112-2	Deudas por Adquisición de Bienes Inmuebles, Muebles e Intangibles por Pagar a CP	\$0.00	\$0.00	\$10,280.20	\$10,280.20	\$0.00	\$0.00
A	2112-2-5111	MUEBLES DE OFICINA Y ESTANTERIA	\$0.00	\$0.00	\$10,280.20	\$10,280.20	\$0.00	\$0.00
A	2112-2-5191	Otros mobiliarios y equipos de administración	\$0.00	\$0.00	\$0.00	\$0.00	\$0.00	\$0.00
A	2117	RETENCIONES Y CONTRIBUCIONES POR PAGAR A CORTO PLAZO	\$0.00	\$743,862.64	\$317,155.64	\$344,726.07	\$0.00	\$771,433.07
A	2117-01	RETENCIONES ISPT TRABAJADORES	\$0.00	\$242,829.67	\$242,835.00	\$263,524.63	\$0.00	\$263,519.30
A	2117-02	RETENCIONE IVA ARRENDAMIENTO	\$0.00	\$6,898.16	\$2,327.00	\$2,327.27	\$0.00	\$6,898.43
A	2117-03	RETENCION ISR ARRENDAMIENTO	\$0.00	-\$2,389.44	\$2,182.00	\$2,181.82	\$0.00	-\$2,389.62
A	2117-04	RETENCIONES IMSS	\$0.00	\$44,000.42	\$19,666.53	\$20,218.58	\$0.00	\$44,552.47
A	2117-07	RETENCIONES INFONAVIT	\$0.00	\$23,023.93	\$21,754.89	\$10,897.88	\$0.00	\$12,166.92
A	2117-07-001	ARACELI GIL GIL	\$0.00	\$3,187.03	\$2,865.26	\$1,416.72	\$0.00	\$1,738.49
A	2117-07-002	JUAN JESUS ROCHA MARTINEZ	\$0.00	\$3,573.51	\$3,232.44	\$1,597.34	\$0.00	\$1,938.41
A	2117-07-003	JUAN CARLOS CUEVAS DELGADO	\$0.00	\$3,038.80	\$2,420.11	\$1,272.78	\$0.00	\$1,891.47
A	2117-07-004	GUADALUPE DE LA PAZ SAUCEDO IBARRA	\$0.00	\$13,224.59	\$13,237.08	\$6,611.04	\$0.00	\$6,598.55
A	2117-08	RETIRO CESANTIA Y VEJEZ TRABAJADORES	\$0.00	\$32,764.92	\$28,390.22	\$14,474.78	\$0.00	\$18,849.48
A	2117-10	IMPUESTO SOBRE NOMINA	\$0.00	\$339,190.00	\$0.00	\$31,090.56	\$0.00	\$370,280.56
A	2117-10-3982	IMPUESTO SOBRE NOMINA	\$0.00	\$339,190.00	\$0.00	\$31,090.56	\$0.00	\$370,280.56
A	2117-11	SEGURIDAD SOCIAL MAGISTRADOS	\$0.00	\$57,544.98	\$0.00	\$10.55	\$0.00	\$57,555.53
A	2119	OTRAS CUENTAS POR PAGAR A CORTO PLAZO	\$0.00	\$0.00	\$0.00	\$0.00	\$0.00	\$0.00
A	2119-01	CUENTAS POR PAGAR A CORTO PLAZO	\$0.00	\$0.00	\$0.00	\$0.00	\$0.00	\$0.00
A	3000	CUENTAS POR PAGAR A CORTO PLAZO	\$0.00	\$0.00	\$0.00	\$0.00	\$0.00	\$0.00
A	3100	HACIENDA PÚBLICA/PATRIMONIO	\$0.00	\$0.00	\$0.00	\$0.00	\$0.00	\$0.00
A	3120	HACIENDA PÚBLICA/PATRIMONIO CONTRIBUIDO	\$0.00	\$400,348.67	\$0.00	\$0.00	\$0.00	\$400,348.67
A	3120-01	DONACIONES DE CAPITAL	\$0.00	\$363.00	\$0.00	\$0.00	\$0.00	\$363.00
A	3120-01-001	PATRIMONIO DONADO	\$0.00	\$363.00	\$0.00	\$0.00	\$0.00	\$363.00
A	3200	HACIENDA PÚBLICA /PATRIMONIO GENERADO	\$0.00	\$363.00	\$0.00	\$0.00	\$0.00	\$363.00
A	3220	RESULTADOS DE EJERCICIOS ANTERIORES	\$0.00	\$399,985.67	\$0.00	\$0.00	\$0.00	\$399,985.67
A	3220-01-2015	RESULTADO EJERCICIO 2015	\$0.00	\$399,985.67	\$0.00	\$0.00	\$0.00	\$399,985.67
A	3220-01-2016	RESULTADO DE EJERCICIO 2016	\$0.00	\$120,123.27	\$0.00	\$0.00	\$0.00	\$120,123.27
A	4000	INGRESOS Y OTROS BENEFICIOS	\$0.00	\$279,862.40	\$0.00	\$0.00	\$0.00	\$279,862.40
A	4200	PARTICIPACIONES, APORTACIONES, TRANSFERENCIAS, ASIGNACIONES, SUBSIDIOS Y OTRAS AYUDAS	\$0.00	\$19,538,684.06	\$0.00	\$2,652,220.03	\$0.00	\$22,190,904.09
A	4220	TRANSFERENCIAS, ASIGNACIONES, SUBSIDIOS Y OTRAS AYUDAS	\$0.00	\$19,528,781.12	\$0.00	\$2,652,193.43	\$0.00	\$22,180,974.55
A	4222	AYUDAS	\$0.00	\$19,528,781.12	\$0.00	\$2,652,193.43	\$0.00	\$22,180,974.55
A	4222-1000	TRANSFERENCIAS AL RESTO DEL SECTOR PÚBLICO	\$0.00	\$19,528,781.12	\$0.00	\$2,652,193.43	\$0.00	\$22,180,974.55
A	4222-2000	SERVICIOS PERSONALES	\$0.00	\$18,810,171.12	\$0.00	\$1,938,663.84	\$0.00	\$20,748,834.96
A	4222-3000	MATERIALES Y SUMINISTROS	\$0.00	\$162,200.00	\$0.00	\$657,879.59	\$0.00	\$820,079.59
A	4300	SERVICIOS GENERALES	\$0.00	\$556,410.00	\$0.00	\$55,650.00	\$0.00	\$612,060.00
A	4310	OTROS INGRESOS Y BENEFICIOS	\$0.00	\$9,902.94	\$0.00	\$26.60	\$0.00	\$9,929.54
A	4319	INGRESOS FINANCIEROS	\$0.00	\$9,902.94	\$0.00	\$26.60	\$0.00	\$9,929.54
A	4319-01	OTROS INGRESOS FINANCIEROS	\$0.00	\$9,902.94	\$0.00	\$26.60	\$0.00	\$9,929.54
A	4319-01-001	OTROS INGRESOS FINANCIEROS	\$0.00	\$4,240.74	\$0.00	\$26.60	\$0.00	\$4,267.34
A			\$0.00	\$3,859.18	\$0.00	\$26.60	\$0.00	\$3,885.78



TRIBUNAL ELECTORAL DEL ESTADO SAN LUIS POTOSI
SAN LUIS POTOSI

Balanza de Comprobación del 01/nov./2017 al 30/nov./2017
Cuentas de Mayor con saldo y/o movimientos. (De la cuenta: 1000 a la 5999)

Usr: Yazmin
 Rep: rptBalanzaComprobacion

Fecha y hora de Impresión: 01/dic./2017 10:59 a. m.

Nat.	Cuenta	Nombre de la cuenta	SALDO ANTERIOR		MOVIMIENTOS		SALDO ACTUAL	
			DEUDOR	ACREEDOR	DEUDOR	ACREEDOR	DEUDOR	ACREEDOR
A	4319-02	INGRESO POR AJUSTE DE GASTOS MEDICOS MAYORES		\$5,662.20			\$5,662.20	
D	5000	GASTOS Y OTRAS PERDIDAS	\$17,406,183.00	\$0.00	\$0.00	\$0.00	\$18,993,830.85	\$0.00
D	5100	GASTOS DE FUNCIONAMIENTO	\$17,107,058.56	\$0.00	\$1,587,647.85	\$0.00	\$18,663,615.85	\$0.00
D	5110	SERVICIOS PERSONALES	\$16,493,591.38	\$0.00	\$1,489,217.17	\$0.00	\$17,982,808.55	\$0.00
D	5111	REMUNERACIONES AL PERSONAL DE CARÁCTER PERMANENTE	\$10,697,144.88	\$0.00	\$1,064,081.85	\$0.00	\$11,761,226.73	\$0.00
D	5111-1131	Sueldos base al personal permanente	\$6,968,620.64	\$0.00	\$694,194.99	\$0.00	\$7,662,815.63	\$0.00
D	5111-1132	COMPENSACION GARANTIZADA	\$3,728,524.24	\$0.00	\$369,886.86	\$0.00	\$4,098,411.10	\$0.00
D	5113	REMUNERACIONES ADICIONALES Y ESPECIALES	\$181,975.42	\$0.00	\$72,244.68	\$0.00	\$254,220.10	\$0.00
D	5113-1321	Primas de vacaciones, dominical y gratificación de fin de año	\$117,388.65	\$0.00	\$72,244.68	\$0.00	\$189,633.33	\$0.00
D	5113-1323	GRATIFICACION DE FIN DE AÑO (AGUINALDO)	\$64,586.77	\$0.00	\$0.00	\$0.00	\$64,586.77	\$0.00
D	5114	SEGURIDAD SOCIAL	\$2,707,306.44	\$0.00	\$68,866.52	\$0.00	\$2,776,172.96	\$0.00
D	5114-1411	Aportaciones de seguridad social	\$985,546.43	\$0.00	\$68,866.52	\$0.00	\$1,054,412.95	\$0.00
D	5114-1421	Aportaciones a fondos de vivienda	\$648,355.50	\$0.00	\$0.00	\$0.00	\$648,355.50	\$0.00
D	5114-1431	Aportaciones al sistema para el retiro	\$259,342.34	\$0.00	\$0.00	\$0.00	\$259,342.34	\$0.00
D	5114-1432	RETIRO CESANTIA Y VEJEZ	\$405,006.45	\$0.00	\$0.00	\$0.00	\$405,006.45	\$0.00
D	5114-1444	SEGURO DE GASTOS MEDICOS MAYORES	\$409,055.72	\$0.00	\$0.00	\$0.00	\$409,055.72	\$0.00
D	5115	OTRAS PRESTACIONES SOCIALES Y ECONÓMICAS	\$1,692,308.11	\$0.00	\$164,434.12	\$0.00	\$1,856,742.23	\$0.00
D	5115-1511	Cuotas para el fondo de ahorro y fondo de trabajo	\$626,703.02	\$0.00	\$60,991.06	\$0.00	\$687,694.08	\$0.00
D	5115-1541	Prestaciones contractuales	\$1,065,605.09	\$0.00	\$103,443.06	\$0.00	\$1,169,048.15	\$0.00
D	5116	PAGO DE ESTÍMULOS A SERVIDORES PÚBLICOS	\$1,214,856.53	\$0.00	\$119,590.00	\$0.00	\$1,334,446.53	\$0.00
D	5116-1711	Estímulos	\$115,114.79	\$0.00	\$5,287.80	\$0.00	\$120,402.59	\$0.00
D	5120	MATERIALES Y SUMINISTROS	\$105,693.62	\$0.00	\$4,044.50	\$0.00	\$109,738.12	\$0.00
D	5121	MATERIALES DE ADMINISTRACIÓN, EMISIÓN DE DOCUMENTOS Y ARTICULOS OFICIALES	\$59,248.65	\$0.00	\$629.30	\$0.00	\$59,877.95	\$0.00
D	5121-2111	Materiales, útiles y equipos menores de oficina	\$32,085.57	\$0.00	\$3,415.20	\$0.00	\$35,510.77	\$0.00
D	5121-2141	Materiales, útiles y equipos menores de tecnologías de la información y comunicaciones	\$614.80	\$0.00	\$0.00	\$0.00	\$614.80	\$0.00
D	5121-2151	Material impreso e información digital	\$13,734.60	\$0.00	\$0.00	\$0.00	\$13,734.60	\$0.00
D	5121-2161	Material de limpieza	\$1,054.80	\$0.00	\$770.00	\$0.00	\$1,824.80	\$0.00
D	5122	ALIMENTOS Y UTENSILIOS	\$1,054.80	\$0.00	\$770.00	\$0.00	\$1,824.80	\$0.00
D	5122-2211	Productos alimenticios para personas	\$3,911.09	\$0.00	\$341.00	\$0.00	\$4,252.09	\$0.00
D	5124	MATERIALES Y ARTICULOS DE CONSTRUCCIÓN Y DE REPARACIÓN	\$210.00	\$0.00	\$0.00	\$0.00	\$210.00	\$0.00
D	5124-2441	MADERA Y PRODUCTOS DE MADERA	\$2,880.00	\$0.00	\$0.00	\$0.00	\$2,880.00	\$0.00
D	5124-2451	VIDRIO Y PRODUCTOS DE VIDRIO	\$821.09	\$0.00	\$341.00	\$0.00	\$1,162.09	\$0.00
D	5124-2461	Material eléctrico y electrónico	\$103.70	\$0.00	\$0.00	\$0.00	\$103.70	\$0.00
D	5126	COMBUSTIBLES, LUBRICANTES Y ADITIVOS	\$4,351.58	\$0.00	\$132.30	\$0.00	\$4,483.88	\$0.00
D	5126-2611	Combustibles, lubricantes y aditivos	\$3,143.12	\$0.00	\$132.30	\$0.00	\$3,275.42	\$0.00
D	5129	HERRAMIENTAS, REFACCIONES Y ACCESORIOS MENORES	\$1,208.46	\$0.00	\$0.00	\$0.00	\$1,208.46	\$0.00
D	5129-2911	Herramientas menores	\$498,352.39	\$0.00	\$62,052.32	\$0.00	\$560,404.71	\$0.00
D	5129-2921	Refacciones y accesorios menores de edificios	\$105,700.09	\$0.00	\$21,815.20	\$0.00	\$127,515.29	\$0.00
D	5130	SERVICIOS GENERALES	\$39,101.00	\$0.00	\$0.00	\$0.00	\$39,101.00	\$0.00
D	5131	SERVICIOS BÁSICOS	\$9,490.70	\$0.00	\$357.00	\$0.00	\$9,847.70	\$0.00
D	5131-3111	Energía eléctrica	\$11,120.79	\$0.00	\$0.00	\$0.00	\$11,120.79	\$0.00
D	5131-3131	Agua						
D	5131-3141	Telefonía tradicional						



**TRIBUNAL ELECTORAL DEL ESTADO SAN LUIS POTOSI
SAN LUIS POTOSI**

Balanza de Comprobación del 01/nov./2017 al 30/nov./2017

Cuentas de Mayor con saldo y/o movimientos. (De la cuenta: 1000 a la 5999)

Usu: Yazmin
Rep: rptBalanzaComprobacion

Fecha y hora de Impresión | 01/dic./2017
10:59 a. m.

Nat.	Cuenta	Nombre de la cuenta	SALDO ANTERIOR		MOVIMIENTOS		SALDO ACTUAL	
			DEUDOR	ACREEDOR	DEUDOR	ACREEDOR	DEUDOR	ACREEDOR
D	5131-3171	Servicios de acceso de Internet, redes y procesamiento de información	\$16,614.18	\$0.00	\$999.00	\$0.00	\$17,613.18	\$0.00
D	5131-3182	SERVICIOS POSTALES	\$29,373.42	\$0.00	\$19,297.38	\$0.00	\$48,670.80	\$0.00
D	5132	SERVICIOS DE ARRENDAMIENTO	\$299,248.10	\$0.00	\$33,535.62	\$0.00	\$332,783.72	\$0.00
D	5132-3221	Arrendamiento de edificios	\$253,090.72	\$0.00	\$25,309.09	\$0.00	\$278,399.81	\$0.00
D	5132-3231	Arrendamiento de mobiliario y equipo de administración, educacional y recreativo	\$36,512.39	\$0.00	\$8,226.53	\$0.00	\$44,738.92	\$0.00
D	5132-3271	Arrendamiento de activos intangibles	\$9,644.99	\$0.00	\$0.00	\$0.00	\$9,644.99	\$0.00
D	5133	SERVICIOS PROFESIONALES, CIENTÍFICOS Y TÉCNICOS Y OTROS SERVICIOS	\$19,595.01	\$0.00	\$4,830.00	\$0.00	\$24,425.01	\$0.00
D	5133-3311	Servicios legales, de contabilidad, auditoría y relacionados	\$2,750.00	\$0.00	\$0.00	\$0.00	\$2,750.00	\$0.00
D	5133-3341	Servicios de capacitación	\$16,000.00	\$0.00	\$0.00	\$0.00	\$16,000.00	\$0.00
D	5133-3361	Servicios de apoyo administrativo, fotocopiado e impresión	\$845.01	\$0.00	\$0.00	\$0.00	\$845.01	\$0.00
D	5133-3381	Servicios de vigilancia	\$0.00	\$0.00	\$4,830.00	\$0.00	\$4,830.00	\$0.00
D	5134	SERVICIOS FINANCIEROS, BANCARIOS Y COMERCIALES	\$35,265.39	\$0.00	\$943.50	\$0.00	\$36,208.89	\$0.00
D	5134-3491	Servicios financieros, bancarios y comerciales integrales	\$35,265.39	\$0.00	\$943.50	\$0.00	\$36,208.89	\$0.00
D	5135	MANTENIMIENTO Y CONSERVACIÓN	\$32,658.80	\$0.00	\$928.00	\$0.00	\$33,586.80	\$0.00
D	5135-3511	Conservación y mantenimiento menor de inmuebles	\$550.00	\$0.00	\$0.00	\$0.00	\$550.00	\$0.00
D	5135-3521	Instalación, reparación y mantenimiento de mobiliario y equipo de administración, educacional y recreativo	\$2,204.00	\$0.00	\$0.00	\$0.00	\$2,204.00	\$0.00
D	5135-3531	Instalación, reparación y mantenimiento de equipo de cómputo y tecnologías de la información	\$29,904.80	\$0.00	\$0.00	\$0.00	\$29,904.80	\$0.00
D	5135-3591	Servicios de jardinería y fumigación	\$0.00	\$0.00	\$928.00	\$0.00	\$928.00	\$0.00
D	5137	SERVICIOS DE TRASLADO Y VIÁTICOS	\$5,885.00	\$0.00	\$0.00	\$0.00	\$5,885.00	\$0.00
D	5137-3711	Pasajes aéreos	\$2,257.00	\$0.00	\$0.00	\$0.00	\$2,257.00	\$0.00
D	5137-3751	Viáticos en el país	\$3,628.00	\$0.00	\$0.00	\$0.00	\$3,628.00	\$0.00
D	5500	OTROS GASTOS Y PÉRDIDAS EXTRAORDINARIAS	\$299,124.44	\$0.00	\$31,090.56	\$0.00	\$330,215.00	\$0.00
D	5520	PROVISIONES	\$298,940.00	\$0.00	\$31,090.56	\$0.00	\$330,030.56	\$0.00
D	5521	PROVISIONES DE PASIVOS A CORTO PLAZO	\$298,940.00	\$0.00	\$31,090.56	\$0.00	\$330,030.56	\$0.00
D	5521-01	PROVISION DE IMPUESTO SOBRE NOMINA	\$298,940.00	\$0.00	\$31,090.56	\$0.00	\$330,030.56	\$0.00
D	5590	OTROS GASTOS	\$184.44	\$0.00	\$0.00	\$0.00	\$184.44	\$0.00
D	5599	OTROS GASTOS VARIOS	\$184.44	\$0.00	\$0.00	\$0.00	\$184.44	\$0.00
D	5599-01	COMISIONES BANCARIAS	\$184.44	\$0.00	\$0.00	\$0.00	\$184.44	\$0.00

Sumas =>

\$21,778,200.32 \$21,778,200.32 \$11,015,298.21 \$11,015,298.21 \$24,384,210.25 \$24,384,210.25



Usr: Yazmin
Rep: rptBalanzaComprobacion

TRIBUNAL ELECTORAL DEL ESTADO SAN LUIS POTOSI SAN LUIS POTOSI

Balanza de Comprobación del 01/nov./2017 al 30/nov./2017
Cuentas de Mayor con saldo y/o movimientos. (De la cuenta: 1000 a la 5999)

Fecha y hora de Impresión: 01/dic./2017 10:59 a. m.

Nat.	Cuenta	Nombre de la cuenta	SALDO ANTERIOR		MOVIMIENTOS		SALDO ACTUAL	
			DEUDOR	ACREEDOR	DEUDOR	ACREEDOR	DEUDOR	ACREEDOR


MAGDO OSCAR KALIXTO SANCHEZ
PRESIDENTE DEL TRIBUNAL ELECTORAL


LIC. CESAR JESUS FERRAS FLORES
SECRETARIO EJECUTIVO



TRIBUNAL ELECTORAL DEL ESTADO SAN LUIS POTOSÍ
SAN LUIS POTOSÍ

Estado Analítico del Ejercicio Presupuesto de Egresos
Clasificación por Objeto del Gasto (Capítulo y Concepto)

U. Administrativa: 01 | Del 01/nov./2017 Al 30/nov./2017

Fecha y hora de Impresión: 01/dic./2017 11:03 a. m.

Concepto	Egresos					
	Aprobado 1	Ampliaciones / (Reducciones) 2	Modificado 3=(1+2)	Devengado 4	Pagado 5	Subejercicio 6 = (3 - 4)
SERVICIOS PERSONALES						
REMUNERACIONES AL PERSONAL DE CARÁCTER PERMANENTE	\$21,726,715.00	\$697,799.23	\$22,424,514.23	\$1,489,217.17	\$1,643,805.06	\$20,935,297.06
REMUNERACIONES ADICIONALES Y ESPECIALES	\$12,645,535.92	\$447,000.00	\$13,092,535.92	\$1,064,081.85	\$1,052,190.38	\$12,028,454.07
SEGURIDAD SOCIAL	\$2,119,999.43	\$103,226.44	\$2,223,225.87	\$72,244.68	\$0.00	\$2,150,981.19
OTRAS PRESTACIONES SOCIALES Y ECONÓMICAS	\$3,445,659.65	\$58,987.00	\$3,504,646.65	\$68,866.52	\$368,581.62	\$3,435,780.13
PAGO DE ESTÍMULOS A SERVIDORES PÚBLICOS	\$2,031,840.00	\$29,385.79	\$2,061,225.79	\$164,434.12	\$103,443.06	\$1,896,791.67
MATERIALES Y SUMINISTROS	\$1,483,680.00	\$59,200.00	\$1,542,880.00	\$119,590.00	\$119,590.00	\$1,423,290.00
MATERIALES DE ADMINISTRACIÓN, EMISIÓN DE DOCUMENTOS	\$193,638.00	-\$15,086.55	\$178,551.45	\$5,287.80	\$5,287.80	\$173,263.65
ALIMENTOS Y UTENSILIOS	\$113,000.00	\$5,108.28	\$118,108.28	\$4,044.50	\$4,044.50	\$114,063.78
MATERIALES Y ARTÍCULOS DE CONSTRUCCIÓN Y DE REPARACIÓN	\$17,138.00	-\$8,198.28	\$8,939.72	\$770.00	\$770.00	\$8,169.72
COMBUSTIBLES, LUBRICANTES Y ADITIVOS	\$28,000.00	-\$158.00	\$27,842.00	\$341.00	\$341.00	\$27,501.00
HERRAMIENTAS, REFACCIONES Y ACCESORIOS MENORES	\$20,000.00	-\$11,838.55	\$8,161.45	\$0.00	\$0.00	\$8,161.45
SERVICIOS GENERALES	\$15,500.00	\$0.00	\$15,500.00	\$132.30	\$132.30	\$15,367.70
SERVICIOS BÁSICOS	\$668,800.00	-\$15,563.30	\$653,236.70	\$62,052.32	\$62,052.32	\$591,184.38
SERVICIOS DE ARRENDAMIENTO	\$150,800.00	\$1,496.39	\$152,296.39	\$21,815.20	\$21,815.20	\$130,481.19
SERVICIOS PROFESIONALES, CIENTÍFICOS, TÉCNICOS Y OTROS	\$343,000.00	\$17,222.53	\$360,222.53	\$33,535.62	\$33,535.62	\$326,686.91
SERVICIOS FINANCIEROS, BANCARIOS Y COMERCIALES	\$54,000.00	-\$6,646.53	\$47,353.47	\$4,830.00	\$4,830.00	\$42,523.47
SERVICIOS DE INSTALACIÓN, REPARACIÓN, MANTENIMIENTO	\$0.00	\$6,771.89	\$6,771.89	\$943.50	\$943.50	\$5,828.39
SERVICIOS DE COMUNICACIÓN SOCIAL Y PUBLICIDAD	\$60,272.00	-\$20,902.00	\$39,370.00	\$928.00	\$928.00	\$38,442.00
SERVICIOS DE TRASLADOS Y VIÁTICOS	\$17,728.00	-\$7,577.58	\$10,150.42	\$0.00	\$0.00	\$10,150.42
SERVICIOS OFICIALES	\$30,000.00	-\$5,928.00	\$24,072.00	\$0.00	\$0.00	\$24,072.00
OTROS SERVICIOS GENERALES	\$6,000.00	\$0.00	\$6,000.00	\$0.00	\$0.00	\$6,000.00
BIENES MUEBLES, INMUEBLES E INTANGIBLES	\$7,000.00	\$0.00	\$7,000.00	\$0.00	\$0.00	\$7,000.00
	\$0.00	\$28,083.19	\$28,083.19	\$10,280.20	\$10,280.20	\$17,802.99

MAGDO OSKAR KALIXTO SANCHEZ
 PRESIDENTE DEL TRIBUNAL ELECTORAL

LIC. CESAR JESUS PORRAS FLORES
 SECRETARIO EJECUTIVO



TRIBUNAL ELECTORAL DEL ESTADO DE SAN LUIS POTOSÍ
SAN LUIS POTOSÍ

Estado Analítico del Ejercicio Presupuesto de Egresos
Clasificación por Objeto del Gasto (Capítulo y Concepto)

U. Administrativa: 01 | Del 01/nov./2017 Al 30/nov./2017

Fecha y hora de Impresión: 01/dic./2017 11:03 a. m.

Concepto	Egresos						Subejercicio 6 = (3 - 4)
	Aprobado 1	Ampliaciones / (Reducciones) 2	Modificado 3=(1+2)	Devengado 4	Pagado 5		
MOBILIARIO Y EQUIPO DE ADMINISTRACIÓN	\$0.00	\$28,083.19	\$28,083.19	\$10,280.20	\$10,280.20	\$17,802.99	
Total del Gasto	\$22,589,153.00	\$695,232.57	\$23,284,385.57	\$1,566,837.49	\$1,721,425.38	\$21,717,548.08	

MAGDO OSKAR KALIXTO SANCHEZ
 PRESIDENTE DEL TRIBUNAL ELECTORAL

LIC. CESAR JESUS PORRAS FLORES
 SECRETARIO EJECUTIVO



Usr: Yazmin
Rep: rptEstadoPresupuestoEgresos

TRIBUNAL ELECTORAL DEL ESTADO SAN LUIS POTOSI
SAN LUIS POTOSI
Estado del Ejercicio del Presupuesto por Capitulo del Gasto Al 30/nov./2017
U. Administrativa: 01

Fecha y Hora de Impresión: 10/11/2017 11:05 a. m.

Objeto del Gasto	Aprobado	Aplicaciones / (Res) Al 30/nov/2017	Presupuesto Vigente Al 30/nov/2017	Comprometido	Disponible para Comprometer	Devengado	Comprometido No Devengado	Presupuesto Sin Devengar	Ejercido	Pagado	Cuentas por Pagar Deuda
1000 SERVICIOS PERSONALES	\$21,726,715.00	\$697,799.23	\$22,424,514.23	\$1,489,217.17	\$4,441,705.68	\$1,489,217.17	\$0.00	\$20,935,297.06	\$1,704,796.12	\$1,643,805.06	-\$154,587.89
1100 REMUNERACIONES AL PERSONAL DE CARACTER PEI	\$12,645,535.92	\$447,000.00	\$13,092,535.92	\$1,064,081.85	\$1,331,309.19	\$1,064,081.85	\$0.00	\$12,028,454.07	\$1,052,190.38	\$1,052,190.38	\$11,891.47
1130 Sueldos base al personal permanente	\$12,645,535.92	\$447,000.00	\$13,092,535.92	\$1,064,081.85	\$1,331,309.19	\$1,064,081.85	\$0.00	\$12,028,454.07	\$1,052,190.38	\$1,052,190.38	\$11,891.47
1131 Sueldos base al personal permanente	\$8,209,104.00	\$296,000.00	\$8,505,104.00	\$694,194.99	\$842,288.37	\$694,194.99	\$0.00	\$7,810,909.01	\$682,303.52	\$682,303.52	\$11,891.47
1132 COMPENSACION GARANTIZADA	\$4,436,431.92	\$151,000.00	\$4,587,431.92	\$365,896.86	\$489,020.82	\$365,896.86	\$0.00	\$4,217,545.06	\$369,886.86	\$369,886.86	\$0.00
1300 REMUNERACIONES ADICIONALES Y ESPECIALES	\$2,119,999.43	\$103,226.44	\$2,223,225.87	\$72,244.68	\$1,969,005.77	\$72,244.68	\$0.00	\$2,150,981.19	\$0.00	\$0.00	\$72,244.68
1320 Primas de vacaciones, dominical y gratificación de fin de año	\$2,119,999.43	\$103,226.44	\$2,223,225.87	\$72,244.68	\$1,969,005.77	\$72,244.68	\$0.00	\$2,150,981.19	\$0.00	\$0.00	\$72,244.68
1321 Primas de vacaciones, dominical y gratificación de fin de año	\$2,119,999.43	\$103,226.44	\$2,223,225.87	\$72,244.68	\$1,969,005.77	\$72,244.68	\$0.00	\$2,150,981.19	\$0.00	\$0.00	\$72,244.68
1323 GRATIFICACION DE FIN DE AÑO (AGUINALDO)	\$1,900,000.00	\$98,226.44	\$1,998,226.44	\$0.00	\$1,933,639.67	\$0.00	\$0.00	\$1,998,226.44	\$0.00	\$0.00	\$0.00
1400 SEGURIDAD SOCIAL	\$3,445,659.65	\$58,987.00	\$3,504,646.65	\$68,866.52	\$728,473.69	\$68,866.52	\$0.00	\$3,435,780.13	\$368,581.62	\$368,581.62	-\$298,715.10
1410 Aportaciones de seguridad social	\$1,218,816.14	\$26,948.00	\$1,245,764.14	\$68,866.52	\$191,351.19	\$68,866.52	\$0.00	\$1,176,897.62	\$109,963.65	\$109,963.65	-\$41,097.13
1411 Aportaciones de seguridad social	\$1,218,816.14	\$26,948.00	\$1,245,764.14	\$68,866.52	\$191,351.19	\$68,866.52	\$0.00	\$1,176,897.62	\$109,963.65	\$109,963.65	-\$41,097.13
1420 Aportaciones a fondos de vivienda	\$763,521.60	\$19,570.00	\$783,091.60	\$0.00	\$324,736.10	\$0.00	\$0.00	\$783,091.60	\$127,946.73	\$127,946.73	-\$127,946.73
1421 Aportaciones a fondos de vivienda	\$763,521.60	\$19,570.00	\$783,091.60	\$0.00	\$324,736.10	\$0.00	\$0.00	\$783,091.60	\$127,946.73	\$127,946.73	-\$127,946.73
1430 Aportaciones al sistema para el retiro	\$1,024,553.91	\$12,469.00	\$1,037,022.91	\$0.00	\$372,674.12	\$0.00	\$0.00	\$1,037,022.91	\$130,671.24	\$130,671.24	-\$130,671.24
1431 Aportaciones al sistema para el retiro	\$1,024,553.91	\$12,469.00	\$1,037,022.91	\$0.00	\$372,674.12	\$0.00	\$0.00	\$1,037,022.91	\$130,671.24	\$130,671.24	-\$130,671.24
1432 RETIRO CIESANTIA Y VEJEZ	\$592,489.50	\$12,469.00	\$604,958.50	\$0.00	\$362,616.26	\$0.00	\$0.00	\$604,958.50	\$79,492.50	\$79,492.50	-\$79,492.50
1433 IMPUESTO A LA NOMINA	\$592,489.50	\$12,469.00	\$604,958.50	\$0.00	\$362,616.26	\$0.00	\$0.00	\$604,958.50	\$79,492.50	\$79,492.50	-\$79,492.50
1440 Aportaciones para seguros	\$162,532.71	\$0.00	\$162,532.71	\$0.00	\$147,525.15	\$0.00	\$0.00	\$162,532.71	\$0.00	\$0.00	\$0.00
1444 SEGURO DE GASTOS MEDICOS MAYORES	\$162,532.71	\$0.00	\$162,532.71	\$0.00	\$147,525.15	\$0.00	\$0.00	\$162,532.71	\$0.00	\$0.00	\$0.00
1440 Aportaciones para seguros	\$162,532.71	\$0.00	\$162,532.71	\$0.00	\$147,525.15	\$0.00	\$0.00	\$162,532.71	\$0.00	\$0.00	\$0.00
1500 OTRAS PRESTACIONES SOCIALES Y ECONOMICAS	\$438,768.00	\$0.00	\$438,768.00	\$0.00	\$29,712.28	\$0.00	\$0.00	\$438,768.00	\$0.00	\$0.00	\$0.00
1510 Cuidos para el fondo de ahorro y fondo de trabajo	\$438,768.00	\$0.00	\$438,768.00	\$0.00	\$29,712.28	\$0.00	\$0.00	\$438,768.00	\$0.00	\$0.00	\$0.00
1511 Cuidos para el fondo de ahorro y fondo de trabajo	\$438,768.00	\$0.00	\$438,768.00	\$0.00	\$29,712.28	\$0.00	\$0.00	\$438,768.00	\$0.00	\$0.00	\$0.00
1540 Prestaciones contractuales	\$735,840.00	\$0.00	\$735,840.00	\$164,434.12	\$204,483.56	\$164,434.12	\$0.00	\$1,896,791.67	\$164,434.12	\$103,443.06	\$60,991.06
1541 Prestaciones contractuales	\$735,840.00	\$0.00	\$735,840.00	\$164,434.12	\$204,483.56	\$164,434.12	\$0.00	\$1,896,791.67	\$164,434.12	\$103,443.06	\$60,991.06
1700 PAGO DE ESTIMULOS A SERVIDORES PUBLICOS	\$1,296,000.00	\$29,385.79	\$1,325,385.79	\$103,443.06	\$156,337.64	\$103,443.06	\$0.00	\$1,221,942.73	\$60,991.06	\$0.00	\$60,991.06
1703 Prestaciones contractuales	\$1,296,000.00	\$29,385.79	\$1,325,385.79	\$103,443.06	\$156,337.64	\$103,443.06	\$0.00	\$1,221,942.73	\$60,991.06	\$0.00	\$60,991.06
1710 Estimulos	\$1,483,680.00	\$59,200.00	\$1,542,880.00	\$119,590.00	\$208,433.47	\$119,590.00	\$0.00	\$1,423,290.00	\$119,590.00	\$119,590.00	\$0.00
1711 Estimulos	\$1,483,680.00	\$59,200.00	\$1,542,880.00	\$119,590.00	\$208,433.47	\$119,590.00	\$0.00	\$1,423,290.00	\$119,590.00	\$119,590.00	\$0.00
2000 MATERIALES Y SUMINISTROS	\$193,638.00	-\$15,089.55	\$178,548.45	\$5,287.80	\$8,370.16	\$5,287.80	\$0.00	\$173,263.65	\$5,287.80	\$5,287.80	\$0.00
2100 MATERIALES DE ADMINISTRACION, EMISION DE DOC:	\$119,000.00	\$5,108.28	\$124,108.28	\$4,044.50	\$8,370.16	\$4,044.50	\$0.00	\$114,063.78	\$4,044.50	\$4,044.50	\$0.00
2110 Materiales, útiles y equipos menores de oficina	\$119,000.00	\$5,108.28	\$124,108.28	\$4,044.50	\$8,370.16	\$4,044.50	\$0.00	\$114,063.78	\$4,044.50	\$4,044.50	\$0.00
2111 Materiales, útiles y equipos menores de oficina	\$50,000.00	\$10,745.00	\$60,745.00	\$629.30	\$867.05	\$629.30	\$0.00	\$60,115.70	\$629.30	\$629.30	\$0.00
2110 Materiales, útiles y equipos menores de oficina	\$50,000.00	\$10,745.00	\$60,745.00	\$629.30	\$867.05	\$629.30	\$0.00	\$60,115.70	\$629.30	\$629.30	\$0.00
2141 Materiales, útiles y equipos menores de tecnologías de la información	\$38,000.00	-\$2,345.38	\$35,654.62	\$3,415.20	\$143.85	\$3,415.20	\$0.00	\$32,239.42	\$3,415.20	\$3,415.20	\$0.00
2141 Materiales, útiles y equipos menores de tecnologías de la información	\$38,000.00	-\$2,345.38	\$35,654.62	\$3,415.20	\$143.85	\$3,415.20	\$0.00	\$32,239.42	\$3,415.20	\$3,415.20	\$0.00
2150 Material impresa e información digital	\$7,000.00	-\$3,291.94	\$3,708.66	\$0.00	\$3,093.86	\$0.00	\$0.00	\$3,708.66	\$0.00	\$0.00	\$0.00

TRIBUNAL ELECTORAL DEL ESTADO SAN LUIS POTOSI
SAN LUIS POTOSI
 Estado del Ejercicio del Presupuesto por Capítulo del Gasto Al 30/nov./2017
 U. Administrativa: 01



U. Yabzin
 Rep. de Estado/Presupuesto/Ejercicios

Fecha y hora de Impresión | 01/dic./2017
 11:05 a. m.

Objeto del Gasto	Aprobado	Ampliaciones / (Reducciones) Al 30/nov./2017	Presupuesto Vigente Al 30/nov./2017	Comprometido	Presupuesto Disponible para Comprometer	Devengado	Comprometido No Devengado	Presupuesto Sin Devengar	Ejercido	Pagado	Cuentas por Pagar Deuda
2150 Material impreso e información digital	\$7,000.00	-\$3,291.34	\$3,708.66	\$0.00	\$3,093.86	\$0.00	\$0.00	\$3,708.66	\$0.00	\$0.00	\$0.00
2151 Material de limpieza	\$18,000.00	\$0.00	\$18,000.00	\$0.00	\$4,265.40	\$0.00	\$0.00	\$18,000.00	\$0.00	\$0.00	\$0.00
2151 Material de limpieza	\$18,000.00	\$0.00	\$18,000.00	\$0.00	\$4,265.40	\$0.00	\$0.00	\$18,000.00	\$0.00	\$0.00	\$0.00
2200 ALIMENTOS Y UTENSILIOS	\$17,138.00	-\$8,198.28	\$8,939.72	\$770.00	\$7,114.92	\$770.00	\$0.00	\$18,000.00	\$0.00	\$0.00	\$0.00
2210 Productos alimenticios para personas	\$14,000.00	-\$8,198.28	\$5,801.72	\$770.00	\$3,976.92	\$770.00	\$0.00	\$7,770.00	\$770.00	\$770.00	\$0.00
2211 Productos alimenticios para personas	\$14,000.00	-\$8,198.28	\$5,801.72	\$770.00	\$3,976.92	\$770.00	\$0.00	\$7,770.00	\$770.00	\$770.00	\$0.00
2230 Utensilios para el servicio de alimentación	\$3,138.00	\$0.00	\$3,138.00	\$0.00	\$3,138.00	\$0.00	\$0.00	\$3,138.00	\$0.00	\$0.00	\$0.00
2231 Utensilios para el servicio de alimentación	\$3,138.00	\$0.00	\$3,138.00	\$0.00	\$3,138.00	\$0.00	\$0.00	\$3,138.00	\$0.00	\$0.00	\$0.00
2400 MATERIALES Y ARTICULOS DE CONSTRUCCION Y DE	\$28,000.00	-\$1,938.00	\$27,842.00	\$341.00	\$23,589.91	\$341.00	\$0.00	\$27,501.00	\$341.00	\$341.00	\$0.00
2440 Madera y productos de madera	\$0.00	\$210.00	\$210.00	\$0.00	\$0.00	\$0.00	\$0.00	\$210.00	\$0.00	\$0.00	\$0.00
2441 Madera y productos de madera	\$0.00	\$210.00	\$210.00	\$0.00	\$0.00	\$0.00	\$0.00	\$210.00	\$0.00	\$0.00	\$0.00
2450 Vidrio y productos de vidrio	\$0.00	\$2,880.00	\$2,880.00	\$0.00	\$0.00	\$0.00	\$0.00	\$2,880.00	\$0.00	\$0.00	\$0.00
2451 Vidrio y productos de vidrio	\$0.00	\$2,880.00	\$2,880.00	\$0.00	\$0.00	\$0.00	\$0.00	\$2,880.00	\$0.00	\$0.00	\$0.00
2460 Material eléctrico y electrónico	\$7,000.00	\$0.00	\$7,000.00	\$341.00	\$5,837.91	\$341.00	\$0.00	\$6,659.00	\$341.00	\$341.00	\$0.00
2461 Material eléctrico y electrónico	\$7,000.00	\$0.00	\$7,000.00	\$341.00	\$5,837.91	\$341.00	\$0.00	\$6,659.00	\$341.00	\$341.00	\$0.00
2480 Materiales complementarios	\$7,500.00	\$0.00	\$7,500.00	\$0.00	\$7,500.00	\$0.00	\$0.00	\$7,500.00	\$0.00	\$0.00	\$0.00
2481 Materiales complementarios	\$7,500.00	\$0.00	\$7,500.00	\$0.00	\$7,500.00	\$0.00	\$0.00	\$7,500.00	\$0.00	\$0.00	\$0.00
2490 Otros materiales y artículos de construcción y reparación	\$13,500.00	-\$3,248.00	\$10,252.00	\$0.00	\$10,252.00	\$0.00	\$0.00	\$10,252.00	\$0.00	\$0.00	\$0.00
2491 Otros materiales y artículos de construcción y reparación	\$13,500.00	-\$3,248.00	\$10,252.00	\$0.00	\$10,252.00	\$0.00	\$0.00	\$10,252.00	\$0.00	\$0.00	\$0.00
2600 COMBUSTIBLES, LUBRICANTES Y ADITIVOS	\$20,000.00	-\$11,838.55	\$8,161.45	\$0.00	\$8,057.75	\$0.00	\$0.00	\$8,161.45	\$0.00	\$0.00	\$0.00
2610 Combustibles, lubricantes y aditivos	\$20,000.00	-\$11,838.55	\$8,161.45	\$0.00	\$8,057.75	\$0.00	\$0.00	\$8,161.45	\$0.00	\$0.00	\$0.00
2611 Combustibles, lubricantes y aditivos	\$20,000.00	-\$11,838.55	\$8,161.45	\$0.00	\$8,057.75	\$0.00	\$0.00	\$8,161.45	\$0.00	\$0.00	\$0.00
2900 HERRAMIENTAS, REFACCIONES Y ACCESORIOS MEN	\$15,500.00	\$0.00	\$15,500.00	\$132.30	\$11,016.12	\$132.30	\$0.00	\$15,367.70	\$132.30	\$132.30	\$0.00
2910 Herramientas menores	\$5,000.00	\$0.00	\$5,000.00	\$132.30	\$4,867.70	\$132.30	\$0.00	\$4,867.70	\$132.30	\$132.30	\$0.00
2911 Herramientas menores	\$5,000.00	\$0.00	\$5,000.00	\$132.30	\$4,867.70	\$132.30	\$0.00	\$4,867.70	\$132.30	\$132.30	\$0.00
2920 Refacciones y accesorios menores de edificios	\$4,500.00	\$0.00	\$4,500.00	\$0.00	\$4,500.00	\$0.00	\$0.00	\$4,500.00	\$0.00	\$0.00	\$0.00
2921 Refacciones y accesorios menores de edificios	\$4,500.00	\$0.00	\$4,500.00	\$0.00	\$4,500.00	\$0.00	\$0.00	\$4,500.00	\$0.00	\$0.00	\$0.00
2940 Refacciones y accesorios menores de equipo de cómputo	\$6,000.00	\$0.00	\$6,000.00	\$0.00	\$6,000.00	\$0.00	\$0.00	\$6,000.00	\$0.00	\$0.00	\$0.00
2941 Refacciones y accesorios menores de equipo de cómputo	\$6,000.00	\$0.00	\$6,000.00	\$0.00	\$6,000.00	\$0.00	\$0.00	\$6,000.00	\$0.00	\$0.00	\$0.00
3000 SERVICIOS GENERALES	\$668,800.00	\$15,363.30	\$653,236.70	\$62,052.32	\$122,268.89	\$62,052.32	\$0.00	\$591,184.38	\$62,052.32	\$62,052.32	\$0.00
3100 SERVICIOS BÁSICOS	\$150,800.00	\$1,986.39	\$152,296.39	\$21,815.20	\$24,781.10	\$21,815.20	\$0.00	\$130,481.19	\$21,815.20	\$21,815.20	\$0.00
3110 Energía eléctrica	\$55,000.00	-\$7,946.00	\$47,054.00	\$0.00	\$7,953.00	\$0.00	\$0.00	\$47,054.00	\$0.00	\$0.00	\$0.00
3111 Energía eléctrica	\$55,000.00	-\$7,946.00	\$47,054.00	\$0.00	\$7,953.00	\$0.00	\$0.00	\$47,054.00	\$0.00	\$0.00	\$0.00
3130 Agua	\$19,000.00	-\$5,986.00	\$13,002.00	\$357.00	\$3,154.30	\$357.00	\$0.00	\$12,645.00	\$357.00	\$357.00	\$0.00
3131 Agua	\$19,000.00	-\$5,986.00	\$13,002.00	\$357.00	\$3,154.30	\$357.00	\$0.00	\$12,645.00	\$357.00	\$357.00	\$0.00

TRIBUNAL ELECTORAL DEL ESTADO SAN LUIS POTOSI
SAN LUIS POTOSI
Estado del Ejercicio del Presupuesto por Capítulo del Gasto Al 30/nov./2017
U. Administrativa: 01



Uso: Yazmin
 Rep: rptEstadoPresupuestoEgresos

Fecha: 01/dec/2017
 hora de Impresión: 11:05 a. m.

Objeto del Gasto	Aprobado	Ampliaciones / (Reducciones) Al 30/nov/2017	Presupuesto Vigente Al 30/nov/2017	Comprometido	Presupuesto Disponible para Comprometer	Devengado	Comprometido No Devengado	Presupuesto Sin Devengar	Ejercido	Pagado	Cuentas por Pagar Deuda
3140	\$20,000.00	\$0.00	\$20,000.00	\$1,161.82	\$7,717.39	\$1,161.82	\$0.00	\$16,838.18	\$1,161.82	\$1,161.82	\$0.00
3141	\$20,000.00	\$0.00	\$20,000.00	\$1,161.82	\$7,717.39	\$1,161.82	\$0.00	\$16,838.18	\$1,161.82	\$1,161.82	\$0.00
3170	\$21,000.00	-\$204.21	\$20,795.79	\$999.00	\$3,182.61	\$999.00	\$0.00	\$19,796.79	\$999.00	\$999.00	\$0.00
3171	\$21,000.00	-\$204.21	\$20,795.79	\$999.00	\$3,182.61	\$999.00	\$0.00	\$19,796.79	\$999.00	\$999.00	\$0.00
3180	\$35,800.00	\$15,644.60	\$51,444.60	\$19,297.38	\$2,773.80	\$19,297.38	\$0.00	\$32,147.22	\$19,297.38	\$19,297.38	\$0.00
3182	\$35,800.00	\$15,644.60	\$51,444.60	\$19,297.38	\$2,773.80	\$19,297.38	\$0.00	\$32,147.22	\$19,297.38	\$19,297.38	\$0.00
3200	\$343,000.00	\$17,222.53	\$360,222.53	\$33,535.62	\$27,438.81	\$33,535.62	\$0.00	\$326,686.91	\$33,535.62	\$33,535.62	\$0.00
3220	\$304,000.00	\$0.00	\$304,000.00	\$25,309.09	\$25,600.19	\$25,309.09	\$0.00	\$278,690.91	\$25,309.09	\$25,309.09	\$0.00
3221	\$304,000.00	\$0.00	\$304,000.00	\$25,309.09	\$25,600.19	\$25,309.09	\$0.00	\$278,690.91	\$25,309.09	\$25,309.09	\$0.00
3230	\$30,000.00	\$16,577.54	\$46,577.54	\$8,226.53	\$1,838.62	\$8,226.53	\$0.00	\$38,351.01	\$8,226.53	\$8,226.53	\$0.00
3231	\$30,000.00	\$16,577.54	\$46,577.54	\$8,226.53	\$1,838.62	\$8,226.53	\$0.00	\$38,351.01	\$8,226.53	\$8,226.53	\$0.00
3270	\$9,000.00	\$0.00	\$9,000.00	\$0.00	\$0.00	\$0.00	\$0.00	\$9,000.00	\$0.00	\$0.00	\$0.00
3271	\$9,000.00	\$0.00	\$9,000.00	\$0.00	\$0.00	\$0.00	\$0.00	\$9,000.00	\$0.00	\$0.00	\$0.00
3300	\$54,000.00	-\$6,646.53	\$47,353.47	\$4,830.00	\$22,928.46	\$4,830.00	\$0.00	\$42,523.47	\$4,830.00	\$4,830.00	\$0.00
3310	\$4,000.00	-\$6,646.53	-\$2,646.53	\$0.00	\$750.00	\$0.00	\$0.00	\$3,500.00	\$0.00	\$0.00	\$0.00
3311	\$4,000.00	-\$6,646.53	-\$2,646.53	\$0.00	\$750.00	\$0.00	\$0.00	\$3,500.00	\$0.00	\$0.00	\$0.00
3330	\$4,000.00	\$1,250.00	\$5,250.00	\$0.00	\$5,250.00	\$0.00	\$0.00	\$5,250.00	\$0.00	\$0.00	\$0.00
3331	\$4,000.00	\$1,250.00	\$5,250.00	\$0.00	\$5,250.00	\$0.00	\$0.00	\$5,250.00	\$0.00	\$0.00	\$0.00
3340	\$16,000.00	\$0.00	\$16,000.00	\$0.00	\$0.00	\$0.00	\$0.00	\$16,000.00	\$0.00	\$0.00	\$0.00
3341	\$16,000.00	\$0.00	\$16,000.00	\$0.00	\$0.00	\$0.00	\$0.00	\$16,000.00	\$0.00	\$0.00	\$0.00
3360	\$30,000.00	-\$12,226.53	\$17,773.47	\$0.00	\$16,928.46	\$0.00	\$0.00	\$17,773.47	\$0.00	\$0.00	\$0.00
3361	\$30,000.00	-\$12,226.53	\$17,773.47	\$0.00	\$16,928.46	\$0.00	\$0.00	\$17,773.47	\$0.00	\$0.00	\$0.00
3380	\$0.00	\$4,830.00	\$4,830.00	\$4,830.00	\$0.00	\$4,830.00	\$0.00	\$0.00	\$4,830.00	\$4,830.00	\$0.00
3381	\$0.00	\$4,830.00	\$4,830.00	\$4,830.00	\$0.00	\$4,830.00	\$0.00	\$0.00	\$4,830.00	\$4,830.00	\$0.00
3400	\$0.00	\$6,771.89	\$6,771.89	\$943.50	\$0.00	\$943.50	\$0.00	\$5,828.39	\$943.50	\$943.50	\$0.00
3490	\$0.00	\$6,771.89	\$6,771.89	\$943.50	\$0.00	\$943.50	\$0.00	\$5,828.39	\$943.50	\$943.50	\$0.00
3491	\$0.00	\$6,771.89	\$6,771.89	\$943.50	\$0.00	\$943.50	\$0.00	\$5,828.39	\$943.50	\$943.50	\$0.00
3500	\$60,272.00	-\$20,902.00	\$39,370.00	\$928.00	\$5,783.20	\$928.00	\$0.00	\$38,442.00	\$928.00	\$928.00	\$0.00
3510	\$8,000.00	-\$4,830.00	\$3,170.00	\$0.00	\$2,620.00	\$0.00	\$0.00	\$3,170.00	\$0.00	\$0.00	\$0.00
3511	\$8,000.00	-\$4,830.00	\$3,170.00	\$0.00	\$2,620.00	\$0.00	\$0.00	\$3,170.00	\$0.00	\$0.00	\$0.00
3520	\$10,000.00	-\$7,000.00	\$3,000.00	\$0.00	\$796.00	\$0.00	\$0.00	\$3,000.00	\$0.00	\$0.00	\$0.00
3521	\$10,000.00	-\$7,000.00	\$3,000.00	\$0.00	\$796.00	\$0.00	\$0.00	\$3,000.00	\$0.00	\$0.00	\$0.00
3530	\$32,272.00	\$0.00	\$32,272.00	\$0.00	\$2,367.20	\$0.00	\$0.00	\$30,000.00	\$0.00	\$0.00	\$0.00
3531	\$32,272.00	\$0.00	\$32,272.00	\$0.00	\$2,367.20	\$0.00	\$0.00	\$30,000.00	\$0.00	\$0.00	\$0.00
3590	\$10,000.00	-\$6,072.00	\$3,928.00	\$928.00	\$0.00	\$928.00	\$0.00	\$3,000.00	\$928.00	\$928.00	\$0.00

TRIBUNAL ELECTORAL DEL ESTADO SAN LUIS POTOSÍ
SAN LUIS POTOSÍ
 Estado del Ejercicio del Presupuesto por Capítulo del Gasto Al 30/nov./2017
 U. Administrativa: 01



Fecha y hora de Impresión: 01/dic/2017 11:05 a. m.

Objeto del Gasto	Aprobado	Ampliaciones / (Reducciones) Al 30/nov/2017	Presupuesto Vigente Al 30/nov/2017	Comprometido	Presupuesto Disponible para Comprometer	Devengado	Comprometido No Devengado	Presupuesto Sin Devengar	Ejercido	Pagado	Cuentas por Pagar Deuda
3591 Servicios de jardinería y fumigación	\$10,000.00	-\$9,072.00	\$928.00	\$928.00	\$0.00	\$928.00	\$0.00	\$0.00	\$928.00	\$928.00	\$0.00
3600 SERVICIOS DE COMUNICACIÓN SOCIAL Y PUBLICIDAD	\$17,728.00	-\$7,577.58	\$10,150.42	\$0.00	\$10,150.42	\$0.00	\$0.00	\$10,150.42	\$0.00	\$0.00	\$0.00
3610 Difusión por radio, televisión y otros medios de mensajes	\$17,728.00	-\$7,577.58	\$10,150.42	\$0.00	\$10,150.42	\$0.00	\$0.00	\$10,150.42	\$0.00	\$0.00	\$0.00
3613 SERVICIOS DE IMPRESIÓN Y REPRODUCCIÓN	\$17,728.00	-\$7,577.58	\$10,150.42	\$0.00	\$10,150.42	\$0.00	\$0.00	\$10,150.42	\$0.00	\$0.00	\$0.00
3700 SERVICIOS DE TRASLADOS Y VIÁTICOS	\$30,000.00	-\$5,928.00	\$24,072.00	\$0.00	\$18,187.00	\$0.00	\$0.00	\$24,072.00	\$0.00	\$0.00	\$0.00
3710 Pasajes aéreos	\$10,000.00	-\$928.00	\$9,072.00	\$0.00	\$6,815.00	\$0.00	\$0.00	\$9,072.00	\$0.00	\$0.00	\$0.00
3711 Pasajes aéreos	\$10,000.00	-\$928.00	\$9,072.00	\$0.00	\$6,815.00	\$0.00	\$0.00	\$9,072.00	\$0.00	\$0.00	\$0.00
3720 Pasajes terrestres	\$5,000.00	-\$5,000.00	\$0.00	\$0.00	\$0.00	\$0.00	\$0.00	\$0.00	\$0.00	\$0.00	\$0.00
3721 Pasajes terrestres	\$5,000.00	-\$5,000.00	\$0.00	\$0.00	\$0.00	\$0.00	\$0.00	\$0.00	\$0.00	\$0.00	\$0.00
3750 Viáticos en el país	\$15,000.00	\$0.00	\$15,000.00	\$0.00	\$11,372.00	\$0.00	\$0.00	\$15,000.00	\$0.00	\$0.00	\$0.00
3751 Viáticos en el país	\$15,000.00	\$0.00	\$15,000.00	\$0.00	\$11,372.00	\$0.00	\$0.00	\$15,000.00	\$0.00	\$0.00	\$0.00
3800 SERVICIOS OFICIALES	\$6,000.00	\$0.00	\$6,000.00	\$0.00	\$6,000.00	\$0.00	\$0.00	\$6,000.00	\$0.00	\$0.00	\$0.00
3830 Congresos y convenciones	\$6,000.00	\$0.00	\$6,000.00	\$0.00	\$6,000.00	\$0.00	\$0.00	\$6,000.00	\$0.00	\$0.00	\$0.00
3831 Congresos y convenciones	\$6,000.00	\$0.00	\$6,000.00	\$0.00	\$6,000.00	\$0.00	\$0.00	\$6,000.00	\$0.00	\$0.00	\$0.00
3900 OTROS SERVICIOS GENERALES	\$7,000.00	\$0.00	\$7,000.00	\$0.00	\$7,000.00	\$0.00	\$0.00	\$7,000.00	\$0.00	\$0.00	\$0.00
3920 Impuestos y derechos	\$7,000.00	\$0.00	\$7,000.00	\$0.00	\$7,000.00	\$0.00	\$0.00	\$7,000.00	\$0.00	\$0.00	\$0.00
3921 Impuestos y derechos	\$7,000.00	\$0.00	\$7,000.00	\$0.00	\$7,000.00	\$0.00	\$0.00	\$7,000.00	\$0.00	\$0.00	\$0.00
5000 BIENES MUEBLES, INMUEBLES E INTANGIBLES	\$0.00	\$28,083.19	\$28,083.19	\$10,280.20	\$0.00	\$10,280.20	\$0.00	\$17,802.99	\$10,280.20	\$10,280.20	\$0.00
5100 MOBILIARIO Y EQUIPO DE ADMINISTRACIÓN	\$0.00	\$28,083.19	\$28,083.19	\$10,280.20	\$0.00	\$10,280.20	\$0.00	\$17,802.99	\$10,280.20	\$10,280.20	\$0.00
5110 Muebles de oficina y estantería	\$0.00	\$25,569.20	\$25,569.20	\$10,280.20	\$0.00	\$10,280.20	\$0.00	\$15,289.00	\$10,280.20	\$10,280.20	\$0.00
5111 Muebles de oficina y estantería	\$0.00	\$25,569.20	\$25,569.20	\$10,280.20	\$0.00	\$10,280.20	\$0.00	\$15,289.00	\$10,280.20	\$10,280.20	\$0.00
5190 Otros mobiliarios y equipos de administración	\$0.00	\$2,513.99	\$2,513.99	\$0.00	\$0.00	\$0.00	\$0.00	\$2,513.99	\$0.00	\$0.00	\$0.00
5191 Otros mobiliarios y equipos de administración	\$0.00	\$2,513.99	\$2,513.99	\$0.00	\$0.00	\$0.00	\$0.00	\$2,513.99	\$0.00	\$0.00	\$0.00
Total	\$27,989,153.00	\$899,222.97	\$23,284,385.57	\$1,966,637.89	\$4,627,723.53	\$1,506,837.89	\$0.00	\$21,777,546.08	\$17,622,816.44	\$17,227,425.38	-\$154,587.89



TRIBUNAL ELECTORAL DEL ESTADO SAN LUIS POTOSI

SAN LUIS POTOSI

Estado del Ejercicio del Presupuesto por Capitulo del Gasto Al 30/nov./2017

 U. Administrativa: 01

Fecha y hora de Impresión: 01dic/2017 11:05 a. m.

Objeto del Gasto	Ampliaciones / Modificaciones Al		Presupuesto Vigente Al		Presupuesto Disponible para		Comprometido		Presupuesto		Ejercido	Pagado	Cuentas por Pagar Deuda
	Aprobado	30/nov./2017	30/nov./2017	30/nov./2017	Comprometer	No Devengado	Devengado	Sin Devengar					
<p>  MACDO OSCAR KALIXTO SANCHEZ PRESIDENTE DEL TRIBUNAL ELECTORAL </p>													
<p>  LIC. CESAR JESUS PORRAS FLORES SECRETARIO EJECUTIVO </p>													



TRIBUNAL ELECTORAL DEL ESTADO DE SAN LUIS POTOSÍ
SAN LUIS POTOSÍ

Estado Analítico del Ejercicio Presupuesto de Egresos Ente Público / Capítulo del Gasto
Del 01/nov./2017 Al 30/nov./2017

Usr: Yazmin
Rep: rptEstadoPresupuestoEgresos_CP_A

Fecha y hora de Impresión: 01/dic./2017 11:16 a. m.

U. Administrativa: 01

Ejercicio del Presupuesto	Ampliaciones		Reducciones		Presupuesto Vigente Al 30/nov./2017	Egreso Comprometido	Egreso Devengado	Egreso Ejercido	Egreso Pagado	Subejercicio
	Egreso Aprobado	Al 30/nov./2017	(Reducciones) Al 30/nov./2017	Al 30/nov./2017						
1000										
2000	\$21,726,715.00	\$697,799.23	\$22,424,514.23	\$1,489,217.17	\$1,489,217.17	\$1,489,217.17	\$1,704,796.12	\$1,643,805.06	\$20,935,297.00	
3000	\$193,638.00	-\$15,086.55	\$178,551.45	\$5,287.80	\$5,287.80	\$5,287.80	\$5,287.80	\$5,287.80	\$173,263.65	
5000	\$668,800.00	-\$15,563.30	\$653,236.70	\$62,052.32	\$62,052.32	\$62,052.32	\$62,052.32	\$62,052.32	\$591,184.38	
	\$0.00	\$28,083.19	\$28,083.19	\$10,280.20	\$10,280.20	\$10,280.20	\$10,280.20	\$10,280.20	\$17,802.99	
Total Final	\$22,589,153.00	\$695,232.57	\$23,284,385.57	\$1,566,837.49	\$1,566,837.49	\$1,566,837.49	\$1,782,416.44	\$1,721,425.38	\$21,717,548.00	

MAGDO OSKARI KALIXTO SANCHEZ
PRESIDENTE DEL TRIBUNAL ELECTORAL

LIC. CESAR JESUS PORRAS FLORES
SECRETARIO EJECUTIVO



TRIBUNAL ELECTORAL DEL ESTADO SAN LUIS POTOSÍ
SAN LUIS POTOSÍ


Estado Analítico del Ejercicio Presupuesto de Egresos Ente Público / Función
Del 01/nov./2017 Al 30/nov./2017

U. Administrativa: 01

Fecha y hora de Impresión: 01/dic./2017 11:19 a. m.

Ejercicio del Presupuesto		Egreso Aprobado	Ampliaciones / (Reducciones)	Egreso Modificado	Egreso Comprometido	Egreso Devengado	Egreso Ejercido	Egreso Pagado	Subejercicio
1200	JUSTICIA	\$22,589,153.00	\$695,232.57	\$23,284,385.57	\$1,566,837.49	\$1,566,837.49	\$1,782,416.44	\$1,721,425.38	\$21,717,548.08


 MAGDO OSKAR KALIXTO SANCHEZ
 PRESIDENTE DEL TRIBUNAL ELECTORAL


 LIC. CESAR JESUS PORRAS FLORES
 SECRETARIO EJECUTIVO

TRIBUNAL ELECTORAL DEL ESTADO DE SAN LUIS POTOSÍ
SAN LUIS POTOSÍ

Ramo o Dependencia / Unidad Responsable / Programa Presupuestario (Modalidad y Programa) / Actividad Institucional / Objeto del gasto po
Del 01/nov./2017 Al 30/nov./2017



Héctor Yazmin
rptEstadoPresupuestoEgresosUA_DP_PG_PY_CP

Ramo o Dependencia / Programa Presupuestario (Modalidad y Programa) / Actividad Institucional / Objeto del gasto por Capítulo	Aprobado Al 30/nov./2017	Ampliaciones / (Reducciones) Al 30/nov./2017	Presupuesto Vigente Al 30/nov./2017	Comprometido	Presupuesto Disponible para Comprometer	Devengado	Comprometido No Devengado	Presupuesto Sin Devengar
0 Sin Ramo/Dependencia								
01 TRIBUNAL ELECTORAL DE ESTADO	\$22,589,153.00	\$695,232.57	\$23,284,385.57	\$1,566,837.49	\$4,622,123.53	\$1,566,837.49	\$0.00	\$21,717,548.08
01 TRIBUNAL ELECTORAL DEL ESTADO	\$22,589,153.00	\$695,232.57	\$23,284,385.57	\$1,566,837.49	\$4,622,123.53	\$1,566,837.49	\$0.00	\$21,717,548.08
1000 01 RECURSOS HUMANOS	\$21,726,715.00	\$697,799.23	\$22,424,514.23	\$1,489,217.17	\$4,441,705.68	\$1,489,217.17	\$0.00	\$20,935,297.06
1000 01 SERVICIOS PERSONALES	\$21,726,715.00	\$697,799.23	\$22,424,514.23	\$1,489,217.17	\$4,441,705.68	\$1,489,217.17	\$0.00	\$20,935,297.06
2000 02 RECURSOS FINANCIEROS	\$862,438.00	-\$2,566.66	\$859,871.34	\$77,620.32	\$180,417.85	\$77,620.32	\$0.00	\$782,251.02
2000 02 MATERIALES Y SUMINISTROS	\$193,638.00	-\$15,066.55	\$178,571.45	\$5,287.80	\$58,148.86	\$5,287.80	\$0.00	\$173,283.65
3000 02 SERVICIOS GENERALES	\$668,800.00	-\$15,563.30	\$653,236.70	\$62,052.32	\$122,268.99	\$62,052.32	\$0.00	\$591,184.38
5000 02 BIENES MUEBLES, INMUEBLES E INTANGIBLES	\$0.00	\$28,083.19	\$28,083.19	\$10,280.20	\$0.00	\$10,280.20	\$0.00	\$17,802.99
Sin Ramo/Dependencia	\$22,589,153.00	\$695,232.57	\$23,284,385.57	\$1,566,837.49	\$4,622,123.53	\$1,566,837.49	\$0.00	\$21,717,548.08

Total Final \$22,589,153.00 \$695,232.57 \$23,284,385.57 \$1,566,837.49 \$4,622,123.53 \$1,566,837.49 \$0.00 \$21,717,548.08

MAGDO OSKAR KALIXTO SANCHEZ
PRESIDENTE DEL TRIBUNAL ELECTORAL

LIC. CESAR JESUS PORRAS FLORES
SECRETARIO EJECUTIVO

Indicador	Resultado	Parametro
01.- LIQUIDEZ (Activo Circulante / Pasivo a Circulante)		
<p>\$4,951,196.24 / \$1,792,957.49</p> <p>Se dispone de 2.76 de activo circulante para pagar cada \$1.00 de obligaciones a corto plazo. Por lo que se cuenta con liquidez.</p>	2.76	a) Positivo = mayor de 1.1 veces b) Aceptable = de 1.0 a 1.1 veces c) No aceptable = menor a 1.0 veces
02.- MÁRGEN DE SEGURIDAD ((Activo Circulante - Pasivo Circulante) / Pasivo Circulante)		
<p>(\$4,951,196.24 - \$1,792,957.49) / \$1,792,957.49</p> <p>Se cuenta con un nivel positivo de margen de seguridad para solventar contingencias.</p>	176.14	a) Positivo = mayor a 35% b) Aceptable = de 0% a 35% c) No aceptable = menor a 0%
03.- CARGA DE DEUDA (Amortizaciones de Pasivos / Gasto Total)		
<p>(\$23,732,761.65 / \$18,662,262.04)</p> <p>La carga de la deuda fue 23,732,761.65 que representa el 127.16%</p>	127.16	
04.- SOLVENCIA (Pasivo Total / Activo Total)		
<p>\$1,792,957.49 / \$5,390,379.40</p> <p>Se cuenta con un nivel aceptable de solvencia para cumplir con sus compromisos a largo plazo.</p>	33.26	a) Positivo = mayor a 35% b) Aceptable = de 0% a 35% c) No aceptable = menor a 0%
05.- AUTONOMÍA FINANCIERA (Ingresos Propios / Ingresos Totales)		
	0.00	a) Positivo = mayor o igual a 50% b) No aceptable = menor a 50%
06.- AUTONOMÍA FINANCIERA PARA CUBRIR EL GASTO CORRIENTE (Ingresos Propios / Gasto Corriente)		
	0.00	a) Positivo = mayor al 55% b) Aceptable = 45% al 55% c) No aceptable = menor al 45%
07.- REALIZACIÓN DE INVERSIONES, SERVICIOS Y BENEFICIO SOCIAL (Gasto de capital / Otros Ingresos)		
	0.00	a) Positivo = mayor al 70% b) Aceptable = 60% al 70% c) No aceptable = menor al 60%
08.- RESULTADO FINANCIERO ((Saldo Inicial + Ingresos Totales) / Gasto Total)		
<p>\$4,633,906.50 + \$22,190,904.09 / \$18,662,262.04</p> <p>NO se cuenta con un nivel aceptable de equilibrio financiero en la administración de los recursos.</p>	1.44	a) Positivo = 1.07 al 1.18 b) Aceptable = 1 a 1.06 c) No aceptable = menor a 1 o mayor a 1.18
09.- PROPORCIÓN DEL GASTO CORRIENTE SOBRE EL GASTO TOTAL (Gasto corriente / Gasto Total)		
<p>\$18,634,178.85 / \$18,662,262.04</p> <p>El gasto corriente representan el 99.84% del gasto total.</p>	99.84	
10.- PROPORCIÓN DE LOS SERVICIOS PERSONALES S/GASTO CORRIENTES(Serv. Personales/Gto. corrientes)		

Indicador	Resultado	Parametro
-----------	-----------	-----------

\$17,982,808.55 / \$18,634,178.85

96.50

Los servicios personales representan el 96.50% del gasto corriente.



MAGDO.OSKAR KALIXTO SANCHEZ

PRESIDENTE DEL TRIBUNAL ELECTORAL



LIC. CESAR JESUS PORRAS FLORES

SECRETARIO EJECUTIVO



TRIBUNAL ELECTORAL DEL ESTADO SAN LUIS POTOSI
SAN LUIS POTOSI

Proporción Gasto Programable

Al 30/nov./2017

Usu: Yazmin
Rep: rptIndicadoresFinancieros

Fecha y hora de Impresión 01/dic./2017 11:25 a. m.

PRESUPUESTO
INDICADORES DE GASTO

Nombre del Indicador:

Proporción Gasto Programable

Objetivo del Indicador:

Determinar la participación del gasto programable con respecto al total de egresos

Variables que intervienen:

TGP=Total de Gasto Programable TE=Total de Egreso

Unidad de Medida:

Porcentaje

Base de Comparación

Presupuesto de Egresos de ejercicios anteriores


Formula:

$$\frac{TGP}{TE} \times 100$$

Medios de Verificación:

Presupuesto de Egresos o Cuenta Pública

	Miles de pesos	Indicador
TGP	\$18,662,262.00	80.15 %
TE	\$23,284,386.00	



80.15 %
19.85 %



TRIBUNAL ELECTORAL DEL ESTADO SAN LUIS POTOSI
SAN LUIS POTOSI

Proporción Gasto Programable

Al 30/nov./2017

Usu: Yazmin

Rep: rptIndicadoresFinancieros

Fecha y hora de Impresión | 01/dic./2017
11:25 a. m.

MAGDO OSKAR KALIXTO SANCHEZ
PRESIDENTE DEL TRIBUNAL ELECTORAL

LIC. CESAR JESUS PORRAS FLORES
SECRETARIO EJECUTIVO