


ESTADOS FINANCIEROS  
OCTUBRE 2017







## TRIBUNAL ELECTORAL DEL ESTADO DE SAN LUIS POTOSI

### INFORMACION Y ESTADOS FINANCIEROS AL 31 DE OCTUBRE DEL 2017

#### 1. INFORMACION CONTABLE

- a) Estado de Situación Financiera
- b) Estado de Actividades
- c) Estado de Variaciones en la Hacienda Publica
- d) Estado de Flujo de Efectivo
- e) Notas a los Estados Financieros
- f) Estado Analítico de Activo
- g) Estado Analítico de la Deuda y otros Pasivos

#### 2. INFORMACION PRESUPUESTARIA

- a) Estado Analítico de Ingresos
- b) Estado Analítico por Unidad Responsable, Distribución, Geográfica, Función, Programa, Clasificación Económica, Capitulo y Concepto del Gasto.

#### 3. INFORMACION PROGRAMATICA

- a) Cuenta Económica
- b) Clasificación Económica
- c) Indicadores Financieros
- d) Evaluación de Ejecución Presupuestaria.





Supervisor

**TRIBUNAL ELECTORAL DEL ESTADO SAN LUIS POTOSÍ**  
**SAN LUIS POTOSÍ**  
 Estado de Situación Financiera  
 AL 31 DE OCTUBRE

	<u>2017</u>	<u>2016*</u>	<u>2016*</u>
<b>ACTIVO</b>			
<b>ACTIVO CIRCULANTE</b>	<b>\$3,950,913.36</b>	<b>\$1,839,167.59</b>	<b>\$1,071,237.26</b>
EFFECTIVO Y EQUIVALENTES	\$3,822,899.52	\$629,414.22	\$629,414.22
DERECHOS A RECIBIR EFECTIVO O EQUIVALENTES	\$128,013.84	\$0.00	\$681,823.04
DERECHOS A RECIBIR BIENES O SERVICIOS	\$0.00	\$0.00	\$0.00
INVENTARIOS	\$0.00	\$0.00	\$0.00
ALMACENES	\$0.00	\$0.00	\$0.00
ESTIMACIÓN POR PÉRDIDA O DETERIORO DE ACTIVOS	\$0.00	\$0.00	\$0.00
OTROS ACTIVOS CIRCULANTES	\$0.00	\$0.00	\$0.00
<b>Total de Activos Circulantes</b>	<b>\$3,950,913.36</b>	<b>\$0.00</b>	<b>\$0.00</b>
<b>ACTIVO NO CIRCULANTE</b>	<b>\$421,103.96</b>	<b>\$1,839,167.59</b>	<b>\$1,071,237.26</b>
INVERSIONES FINANCIERAS A LARGO PLAZO	\$0.00	\$0.00	\$0.00
DERECHOS A RECIBIR EFECTIVO O EQUIVALENTES A BIENES INMUEBLES, INFRAESTRUCTURA Y BIENES MUEBLES	\$403,954.88	\$0.00	\$0.00
ACTIVOS INTANGIBLES	\$17,149.08	\$0.00	\$0.00
DEPRECIACIÓN, DETERIORO Y AMORTIZACIÓN	\$0.00	\$0.00	\$0.00
ACTIVOS DIFERIDOS	\$0.00	\$0.00	\$0.00
ESTIMACIÓN POR PÉRDIDA O DETERIORO DE ACTIVOS	\$0.00	\$0.00	\$0.00
OTROS ACTIVOS NO CIRCULANTES	\$0.00	\$0.00	\$0.00
<b>Total de Activos No Circulantes</b>	<b>\$421,103.96</b>	<b>\$1,839,167.59</b>	<b>\$1,071,237.26</b>
<b>Total de Activos</b>	<b>\$4,372,017.32</b>	<b>\$3,678,335.18</b>	<b>\$2,142,474.52</b>
<b>PASIVO</b>			
<b>PASIVO CIRCULANTE</b>		<b>\$1,839,167.59</b>	<b>\$1,071,237.26</b>
CUENTAS POR PAGAR A CORTO PLAZO		\$1,839,167.59	\$629,414.22
DOCUMENTOS POR PAGAR A CORTO PLAZO		\$0.00	\$0.00
PORCIÓN A CORTO PLAZO DE LA DEUDA PÚBLICA A TÍTULOS Y VALORES A CORTO PLAZO		\$0.00	\$0.00
PASIVOS DIFERIDOS A CORTO PLAZO		\$0.00	\$0.00
FONDOS Y BIENES DE TERCEROS EN GARANTÍA Y/O PROVISIONES A CORTO PLAZO		\$0.00	\$0.00
OTROS PASIVOS A CORTO PLAZO		\$0.00	\$0.00
<b>Total de Pasivos Circulantes</b>		<b>\$1,839,167.59</b>	<b>\$1,071,237.26</b>
<b>PASIVO NO CIRCULANTE</b>		<b>\$0.00</b>	<b>\$0.00</b>
CUENTAS POR PAGAR A LARGO PLAZO		\$0.00	\$0.00
DOCUMENTOS POR PAGAR A LARGO PLAZO		\$0.00	\$0.00
DEUDA PÚBLICA A LARGO PLAZO		\$0.00	\$0.00
PASIVOS DIFERIDOS A LARGO PLAZO		\$0.00	\$0.00
FONDOS Y BIENES DE TERCEROS EN GARANTÍA Y/O PROVISIONES A LARGO PLAZO		\$0.00	\$0.00
<b>Total de Pasivos No Circulantes</b>		<b>\$0.00</b>	<b>\$0.00</b>
<b>Total de Pasivos</b>		<b>\$1,839,167.59</b>	<b>\$1,071,237.26</b>
<b>HACIENDA PÚBLICA/PATRIMONIO</b>			
<b>HACIENDA PÚBLICA/PATRIMONIO CONTRIBUIDO</b>		<b>\$363.00</b>	<b>\$0.00</b>
APORTACIONES		\$0.00	\$0.00
DONACIONES DE CAPITAL		\$363.00	\$0.00
ACTUALIZACIÓN DE LA HACIENDA PÚBLICA/PATRIMONIO		\$0.00	\$0.00
<b>HACIENDA PÚBLICA/PATRIMONIO GENERADO</b>		<b>\$2,532,486.73</b>	<b>\$2,860,700.69</b>
RESULTADOS DEL EJERCICIO (AHORRO/ DESAHORRO)		\$2,132,501.06	\$7,740,377.42
RESULTADOS DE EJERCICIOS ANTERIORES		\$399,985.67	\$120,323.27
REVALÚOS		\$0.00	\$0.00
RESERVAS		\$0.00	\$0.00
RECTIFICACIONES DE RESULTADOS DE EJERCICIOS		\$0.00	\$0.00
EXCESO O INSUFICIENCIA EN LA ACTUALIZACIÓN DE LA HACIENDA PÚBLICA/PATRIMONIO		\$0.00	\$0.00
<b>RESULTADO POR POSICIÓN MONETARIA</b>		<b>\$0.00</b>	<b>\$0.00</b>
<b>RESULTADO POR TENENCIA DE ACTIVOS NO</b>		<b>\$0.00</b>	<b>\$0.00</b>



**TRIBUNAL ELECTORAL DEL ESTADO SAN LUIS POTOSÍ**  
**SAN LUIS POTOSÍ**  
Estado de Situación Financiera  
AL 31 DE OCTUBRE

	2017	2016*
Total Hacienda Pública/Patrimonio	\$2,532,849.73	\$2,860,700.69
Total de Pasivo y Hacienda Pública/Patrimonio	\$4,372,017.32	\$3,931,937.95

  
MAGDO OSKAR KALIXTO SANCHEZ  
PRESIDENTE DEL TRIBUNAL ELECTORAL

  
LIC. CESAR JESUS PORRAS FLORES  
SECRETARIO EJECUTIVO



TRIBUNAL ELECTORAL DEL ESTADO SAN LUIS POTOSÍ  
SAN LUIS POTOSÍ  
Estado de Actividades  
Del 01/oct./2017 al 31/oct./2017

	<u>2017</u>	<u>2016</u>
<b>INGRESOS Y OTROS BENEFICIOS</b>		
INGRESOS DE GESTIÓN	\$0.00	\$7,304.00
PARTICIPACIONES, APORTACIONES, TRANSFERENCIAS, ASIGNACIONES, SUBSIDIOS Y OTRAS AYUDAS	\$19,528,781.12	\$19,062,744.95
TRANSFERENCIAS, ASIGNACIONES, SUBSIDIOS Y OTRAS AYUDAS	\$19,528,781.12	\$19,062,744.95
OTROS INGRESOS Y BENEFICIOS	\$9,902.94	\$210.49
INGRESOS FINANCIEROS	\$9,902.94	\$210.49
<b>Total de Ingresos y Otros Beneficios</b>	<b>\$19,538,684.06</b>	<b>\$19,070,259.44</b>
<b>GASTOS Y OTRAS PÉRDIDAS</b>		
GASTOS DE FUNCIONAMIENTO	\$17,107,058.56	\$16,329,682.02
SERVICIOS PERSONALES	\$16,493,591.38	\$15,830,810.92
MATERIALES Y SUMINISTROS	\$115,114.79	\$97,648.14
SERVICIOS GENERALES	\$498,352.39	\$401,222.96
TRANSFERENCIAS, ASIGNACIONES, SUBSIDIOS Y OTRAS AYUDAS	\$0.00	\$0.00
PARTICIPACIONES Y APORTACIONES	\$0.00	\$0.00
INTERESES, COMISIONES Y OTROS GASTOS DE LA DEUDA PÚBLICA	\$0.00	\$0.00
OTROS GASTOS Y PÉRDIDAS EXTRAORDINARIAS	\$299,124.44	\$0.00
PROVISIONES	\$298,940.00	\$0.00
OTROS GASTOS	\$184.44	\$0.00
Inversión Pública	\$0.00	\$0.00
<b>Total de Gastos y otras Pérdidas</b>	<b>\$17,406,183.00</b>	<b>\$16,329,682.02</b>
<b>Resultado del Ejercicio (Ahorro/Desahorro)</b>	<b>\$2,132,501.06</b>	<b>\$2,740,577.42</b>

MAGDO.OSKAR KALIXTO SANCHEZ  
PRESIDENTE DEL TRIBUNAL ELECTORAL

LIC. CESAR JESUS PORRAS FLORES  
SECRETARIO EJECUTIVO





Estado de Variaciones en la Hacienda Pública  
Del 01/ene/2017 Al 31/oct./2017

Usu: Yazmin  
Rep: rptEstadoVariacionHacienda

Fecha y hora de Impresión | 07/nov/2017 | 08:29 a. m.

Concepto	Hacienda Pública/ Patrimonio Generado			Ajustes por Cambios de Valor	Total*
	Hacienda Pública/ Patrimonio Contribuido	De Ejercicios Anteriores	Del Ejercicio		
<b>RECTIFICACIONES DE RESULTADOS DE EJERCICIOS ANTERIORES</b>					
<b>PATRIMONIO NETO INICIAL AJUSTADO DEL EJERCICIO</b>	\$0.00	\$0.00	\$0.00	\$0.00	\$0.00
<b>APORTACIONES</b>	\$0.00	\$0.00	\$0.00	\$0.00	\$0.00
DONACIONES DE CAPITAL	\$0.00	\$0.00	\$0.00	\$0.00	\$0.00
ACTUALIZACIÓN DE LA HACIENDA PÚBLICA/PATRIMONIO	\$0.00	\$0.00	\$0.00	\$0.00	\$0.00
<b>VARIACIONES DE LA HACIENDA PÚBLICA/PATRIMONIO NETO DEL EJERCICIO</b>	\$0.00	\$399,985.67	\$0.00	\$0.00	\$399,985.67
RESULTADOS DEL EJERCICIO (AHORRO/ DESAHORRO)	\$0.00	\$0.00	\$0.00	\$0.00	\$0.00
RESULTADOS DE EJERCICIOS ANTERIORES	\$0.00	\$399,985.67	\$0.00	\$0.00	\$399,985.67
REVALÚOS	\$0.00	\$0.00	\$0.00	\$0.00	\$0.00
RESERVAS	\$0.00	\$0.00	\$0.00	\$0.00	\$0.00
<b>HACIENDA PÚBLICA/PATRIMONIO NETO FINAL DEL EJERCICIO 2016</b>	\$0.00	\$399,985.67	\$0.00	\$0.00	\$399,985.67
<b>CAMBIOS EN LA HACIENDA PÚBLICA/PATRIMONIO NETO DEL EJERCICIO 2017</b>	\$363.00	\$0.00	\$0.00	\$0.00	\$363.00
<b>APORTACIONES</b>	\$0.00	\$0.00	\$0.00	\$0.00	\$0.00
DONACIONES DE CAPITAL	\$363.00	\$0.00	\$0.00	\$0.00	\$363.00
ACTUALIZACIÓN DE LA HACIENDA PÚBLICA/PATRIMONIO	\$0.00	\$0.00	\$0.00	\$0.00	\$0.00
<b>VARIACIONES DE LA HACIENDA PÚBLICA/PATRIMONIO NETO DEL EJERCICIO :</b>	\$0.00	\$0.00	\$2,132,501.06	\$0.00	\$2,132,501.06
RESULTADOS DEL EJERCICIO (AHORRO/ DESAHORRO)	\$0.00	\$0.00	\$2,132,501.06	\$0.00	\$2,132,501.06
RESULTADOS DE EJERCICIOS ANTERIORES	\$0.00	\$0.00	\$0.00	\$0.00	\$0.00
REVALÚOS	\$0.00	\$0.00	\$0.00	\$0.00	\$0.00
RESERVAS	\$0.00	\$0.00	\$0.00	\$0.00	\$0.00
<b>SALDO NETO EN LA HACIENDA PÚBLICA/PATRIMONIO 2017</b>	\$363.00	\$399,985.67	\$2,132,501.06	\$0.00	\$2,532,849.73



Estado de Variaciones en la Hacienda Pública  
Del 01/ene/2017 Al 31/oct./2017

Concepto	Hacienda Pública/ Patrimonio Contribuido	Hacienda Pública/ <u>Patrimonio Generado</u>		Ajustes por Cambios de Valor	Total*
		De Ejercicios Anteriores	Del Ejercicio		

  
MAGDO OSKAR KALIXTO SANCHEZ  
PRESIDENTE DEL TRIBUNAL ELECTORAL

  
LIC. CESAR JESUS PORRAS FLORES  
SECRETARIO EJECUTIVO



Estado de Cambios en la Situación Financiera  
AL 31 DE OCTUBRE

ACTIVO	2017	2016	Origen	Aplicación
<b>ACTIVO CIRCULANTE</b>				
EFFECTIVO Y EQUIVALENTES	\$1,653,602.25	\$3,931,937.95		-\$2,278,335.70
DERECHOS A RECIBIR EFFECTIVO O EQUIVALENTES	\$1,635,436.26	\$3,615,876.28		-\$1,980,440.02
<b>ACTIVO NO CIRCULANTE</b>				
BIENES MUEBLES	\$1,507,422.42	\$3,611,858.05		-\$2,104,435.63
ACTIVOS INTANGIBLES	\$128,013.84	\$4,018.23		\$123,995.61
	\$18,165.99	\$316,061.67		-\$280,746.60
	\$18,165.99	\$298,912.59		-\$280,746.60
		\$17,149.08		
<b>PASIVO</b>				
<b>PASIVO CIRCULANTE</b>				
CUENTAS POR PAGAR A CORTO PLAZO	\$479,261.81	\$172,318.86		\$306,942.95
<b>PASIVO NO CIRCULANTE</b>				
	\$479,261.81	\$172,318.86		\$306,942.95
	\$0.00	\$0.00		\$306,942.95
<b>HACIENDA PÚBLICA/ PATRIMONIO</b>				
<b>HACIENDA PÚBLICA/PATRIMONIO CONTRIBUIDO</b>				
DONACIONES DE CAPITAL	\$1,174,340.44	\$683,976.15	-\$490,364.29	
<b>HACIENDA PÚBLICA /PATRIMONIO GENERADO</b>				
RESULTADOS DEL EJERCICIO (AHORRO/ DESAHORRO)	\$363.00	\$0.00	\$0.00	\$0.00
RESULTADOS DE EJERCICIOS ANTERIORES	\$363.00	\$0.00	-\$363.00	
<b>EXCESO O INSUFICIENCIA EN LA ACTUALIZACIÓN DE LA HACIENDA PÚBLICA/</b>				
	\$2,532,486.73	\$683,976.15	-\$1,848,510.58	
	\$2,132,501.06	\$563,852.88	-\$1,568,648.18	
	\$399,985.67	\$120,123.27		
	\$0.00	\$0.00		

MAGDO OSKAR VALENTINO SANCHEZ  
PRESIDENTE DEL TRIBUNAL ELECTORAL

LIC. CESAR JESUS  
SECRETARIO EJECUTIVO





TRIBUNAL ELECTORAL DEL ESTADO SAN LUIS POTOSÍ  
SAN LUIS POTOSÍ

Estado de Flujos de Efectivo

Del 01/ene/2017 Al 31/oct/2017

Concepto	2017	2016
<b>FLUJOS DE EFECTIVO DE LAS ACTIVIDADES DE OPERACIÓN</b>		
<b>ORIGEN</b>		
IMPUESTOS	\$19,400,767.28	\$19,062,744.95
CUOTAS Y APORTACIONES DE SEGURIDAD SOCIAL	\$0.00	\$0.00
CONTRIBUCIONES DE MEJORAS	\$0.00	\$0.00
DERECHOS	\$0.00	\$0.00
PRODUCTOS DE TIPO CORRIENTE	\$0.00	\$0.00
APROVECHAMIENTOS DE TIPO CORRIENTE	\$0.00	\$0.00
INGRESOS POR VENTAS DE BIENES	\$0.00	\$0.00
PARTICIPACIONES Y APORTACIONES	\$0.00	\$0.00
TRANSFERENCIAS, ASIGNACIONES, SUBSIDIOS Y OTRA AYUDAS	\$0.00	\$0.00
OTROS ORIGENES DE OPERACIÓN	\$19,400,767.28	\$19,062,744.95
<b>APLICACIÓN</b>		
SERVICIOS PERSONALES	\$17,875,541.87	\$16,093,313.03
MATERIALES Y SUMINISTROS	\$15,776,212.09	\$15,594,403.80
SERVICIOS GENERALES	\$115,114.79	\$97,648.14
OTRAS APLICACIONES DE OPERACIÓN	\$468,915.39	\$401,261.09
<b>FLUJOS NETOS DE EFECTIVO POR ACTIVIDADES DE OPERACIÓN</b>	<b>\$1,515,299.60</b>	<b>\$0.00</b>
<b>FLUJOS DE EFECTIVO DE LAS ACTIVIDADES DE INVERSIÓN</b>		
<b>ORIGEN</b>		
BIENES MUEBLES E INMUEBLES, INFRAESTRUCTURA Y CONSTRUCCIONES EN	\$0.00	\$7,304.00
BIENES MUEBLES	\$0.00	\$7,304.00
OTROS ORIGENES DE INVERSIÓN	\$0.00	\$0.00
<b>APLICACIÓN</b>		
BIENES MUEBLES	\$17,802.99	\$46,811.47
BIENES INMUEBLES, INFRAESTRUCTURA Y CONSTRUCCIONES EN PROCESO	\$17,802.99	\$45,612.47
OTRAS APLICACIONES DE INVERSIÓN	\$0.00	\$0.00
<b>FLUJOS NETOS DE EFECTIVO POR ACTIVIDADES DE INVERSIÓN</b>	<b>\$0.00</b>	<b>\$1,199.00</b>
<b>FLUJO DE EFECTIVO DE LAS ACTIVIDADES DE FINANCIAMIENTO</b>		
<b>ORIGEN</b>		
Endeudamiento interno	\$0.00	\$3,035,742.96
Endeudamiento externo	\$0.00	\$0.00
OTROS ORIGENES DE FINANCIAMIENTO	\$0.00	\$0.00
<b>APLICACIÓN</b>		
DEUDA PÚBLICA	\$0.00	\$4,877,120.52
OTRAS APLICACIONES DE FINANCIAMIENTO	\$0.00	\$0.00
<b>FLUJOS NETOS DE EFECTIVO POR ACTIVIDADES DE FINANCIAMIENTO</b>	<b>\$0.00</b>	<b>\$4,877,120.52</b>
<b>INCREMENTO/DISMINUCIÓN NETA EN EL EFECTIVO Y EQUIVALENTES AL EFECTIVO</b>	<b>\$1,507,422.42</b>	<b>\$1,088,546.89</b>
<b>EFECTIVO Y EQUIVALENTES AL EFECTIVO AL INICIO DEL EJERCICIO</b>	<b>\$2,315,477.10</b>	<b>\$2,523,311.16</b>
<b>EFECTIVO Y EQUIVALENTES AL EFECTIVO AL FINAL DEL EJERCICIO</b>	<b>\$3,822,899.52</b>	<b>\$3,611,858.05</b>

MAGDO. OSKAR KALIXTO SANCHEZ  
PRESIDENTE DEL TRIBUNAL ELECTORAL

LIC. CESAR JESUS POBRAS FLORES  
SECRETARIO EJECUTIVO



TRIBUNAL ELECTORAL DEL ESTADO SAN LUIS POTOSI  
SAN LUIS POTOSI

Estado Analítico del Activo  
Del 01/oct./2017 al 31/oct./2017

Usr: Yazmin  
Rep: rptEstadoAnaliticoDeActivosYPasivos\_R

Fecha y hora de Impresión: 07/nov./2017 08:32 a. m.

Concepto	Saldo Inicial 1	Cargos del periodo 2	Abonos del periodo 3	Saldo Final 4(1+2-3)	Variación del Periodo (4-1)
ACTIVO					
ACTIVO CIRCULANTE	\$3,685,256.14	\$6,085,843.40	\$5,399,082.22	\$4,372,017.32	\$686,761.18
EFFECTIVO Y EQUIVALENTES	\$3,264,152.18	\$6,085,843.40	\$5,399,082.22	\$3,950,913.36	\$686,761.18
DERECHOS A RECIBIR EFECTIVO O EQUIVALENTES	\$3,136,138.34	\$4,075,309.56	\$3,388,548.38	\$3,822,899.52	\$686,761.18
ACTIVO NO CIRCULANTE	\$128,013.84	\$2,010,533.84	\$2,010,533.84	\$128,013.84	\$0.00
BIENES MUEBLES	\$421,103.96	\$0.00	\$0.00	\$421,103.96	\$0.00
ACTIVOS INTANGIBLES	\$403,954.88	\$0.00	\$0.00	\$403,954.88	\$0.00
	\$17,149.08	\$0.00	\$0.00	\$17,149.08	\$0.00

MAGDO OSKAR KALIXTO SANCHEZ  
PRESIDENTE DEL TRIBUNAL ELECTORAL

LIC. CESAR JESUS PORRAS FLORES  
SECRETARIO EJECUTIVO



Usr: Yazmin

Rep: rptEstadoAnaliticoDeudaYPasivos

# TRIBUNAL ELECTORAL DEL ESTADO SAN LUIS POTOSI SAN LUIS POTOSI

Estado Analítico de la Deuda y Otros Pasivos  
Del 01/oct./2017 Al 31/oct./2017

Fecha y hora de Impresión | 07/nov./2017 | 08:33 a. m.

Denominación de las Deudas	Moneda de Contratación	Institución o País Acreedor	Saldo Inicial del Periodo	Saldo Final del Periodo
<b>DEUDA PÚBLICA</b>				
<b>Corto Plazo</b>				
<b>Deuda Interna</b>				
Instituciones de Crédito	Peso	México	\$0.00	\$0.00
Títulos y Valores	Peso	México	\$0.00	\$0.00
Arrendamientos Financieros	Peso	México	\$0.00	\$0.00
<b>Deuda Externa</b>				
Organismos Financieros Internacionales				
Deuda Bilateral	Peso	México	\$0.00	\$0.00
Títulos y Valores	Peso	México	\$0.00	\$0.00
Arrendamientos Financieros	Peso	México	\$0.00	\$0.00
Subtotal Corto Plazo	Peso	México	\$0.00	\$0.00
<b>Largo Plazo</b>				
<b>Deuda Interna</b>				
Instituciones de Crédito	Peso	México	\$0.00	\$0.00
Títulos y Valores	Peso	México	\$0.00	\$0.00
Arrendamientos Financieros	Peso	México	\$0.00	\$0.00
<b>Deuda Externa</b>				
Organismos Financieros Internacionales				
Deuda Bilateral	Peso	México	\$0.00	\$0.00
Títulos y Valores	Peso	México	\$0.00	\$0.00
Arrendamientos Financieros	Peso	México	\$0.00	\$0.00
Subtotal Largo Plazo	Peso	México	\$0.00	\$0.00
<b>Otros Pasivos</b>				
Total Deuda y Otros Pasivos	Peso	México	\$1,426,050.37	\$1,839,167.59
	Peso	México	\$1,426,050.37	\$1,839,167.59







TRIBUNAL ELECTORAL DEL ESTADO SAN LUIS POTOSI  
SAN LUIS POTOSI

Estado Analítico de la Deuda y Otros Pasivos  
Del 01/oct./2017 Al 31/oct./2017

Usr: Yazmin  
Rep: rptEstadoAnaliticoDeudaYPasivos

Fecha y hora de Impresión: 07/nov/2017 08:33 a m.

Denominación de las Deudas	Moneda de Contratación	Institución o País Acreedor	Saldo Inicial del Periodo	Saldo Final del Periodo
<b>DEUDA PÚBLICA</b>				
 MAGDO OSKAR KALIXTO SANCHEZ PRESIDENTE DEL TRIBUNAL ELECTORAL		 LIC. CESAR JESUS PORRAS FLORES SECRETARIO EJECUTIVO		



Estado Analítico de Ingresos Presupuestales  
Del 01/oct./2017 Al 31/oct./2017

Usr Yazmin  
Rep rptEstadoPresupuestoIngresosRB\_CP

Fecha y hora de Impresión 07/nov./2017 08:34 a. m.

Rubros de los Ingresos	Ingreso				Diferencia (6=5-1)
	Estimado (1)	Ampliaciones / (Reducciones) (2)	Modificado (3=1+2)	Devengados (4)	
INGRESOS DERIVADOS DE FINANCIAMIENTOS					
IMPUESTOS	\$0.00	\$0.00	\$0.00	\$0.00	0.00
CUOTAS Y APORTACIONES DE SEGURIDAD SOCIAL	\$0.00	\$0.00	\$0.00	\$0.00	0.00
CONTRIBUCIONES DE MEJORAS	\$0.00	\$0.00	\$0.00	\$0.00	0.00
DERECHOS	\$0.00	\$0.00	\$0.00	\$0.00	0.00
PRODUCTOS	\$0.00	\$0.00	\$0.00	\$0.00	0.00
Corriente	\$0.00	\$0.00	\$0.00	\$0.00	0.00
Capital	\$0.00	\$0.00	\$0.00	\$0.00	0.00
APROVECHAMIENTOS	\$0.00	\$0.00	\$0.00	\$0.00	0.00
Corriente	\$0.00	\$0.00	\$0.00	\$0.00	0.00
Capital	\$0.00	\$0.00	\$0.00	\$0.00	0.00
INGRESOS POR VENTAS DE BIENES	\$0.00	\$0.00	\$0.00	\$0.00	0.00
PARTICIPACIONES Y APORTACIONES	\$0.00	\$0.00	\$0.00	\$0.00	0.00
TRANSFERENCIAS, ASIGNACIONES, SUBSIDIOS Y OTRA AYUDAS	\$0.00	\$0.00	\$0.00	\$0.00	0.00
<b>Total</b>	<b>\$22,589,153.00</b>	<b>\$576,467.28</b>	<b>\$23,165,620.28</b>	<b>\$2,010,533.84</b>	<b>-20,578,619.16</b>
				<b>\$2,010,533.84</b>	<b>-20,578,619.16</b>
				<b>\$2,010,533.84</b>	

Estado Analítico de Ingresos por Fuente de Financiamiento	Ingreso				Diferencia (6=5-1)
	Estimado (1)	Ampliaciones / (Reducciones) (2)	Modificado (3=1+2)	Devengados (4)	
INGRESOS del Gobierno					
IMPUESTOS	\$0.00	\$0.00	\$0.00	\$0.00	0.00
CONTRIBUCIONES DE MEJORAS	\$0.00	\$0.00	\$0.00	\$0.00	0.00
DERECHOS	\$0.00	\$0.00	\$0.00	\$0.00	0.00
PRODUCTOS	\$0.00	\$0.00	\$0.00	\$0.00	0.00
Corriente	\$0.00	\$0.00	\$0.00	\$0.00	0.00
Capital	\$0.00	\$0.00	\$0.00	\$0.00	0.00
APROVECHAMIENTOS	\$0.00	\$0.00	\$0.00	\$0.00	0.00
Corriente	\$0.00	\$0.00	\$0.00	\$0.00	0.00
Capital	\$0.00	\$0.00	\$0.00	\$0.00	0.00
PARTICIPACIONES Y APORTACIONES	\$0.00	\$0.00	\$0.00	\$0.00	0.00
TRANSFERENCIAS, ASIGNACIONES, SUBSIDIOS Y OTRA AYUDA	\$0.00	\$0.00	\$0.00	\$0.00	0.00
<b>Total</b>	<b>\$22,589,153.00</b>	<b>\$576,467.28</b>	<b>\$23,165,620.28</b>	<b>\$2,010,533.84</b>	<b>-20,578,619.16</b>
				<b>\$2,010,533.84</b>	<b>-20,578,619.16</b>
				<b>\$2,010,533.84</b>	

INGRESOS de Organismos y Empresas	Estimado (1)	Ampliaciones / (Reducciones) (2)	Modificado (3=1+2)	Devengados (4)	Diferencia (6=5-1)
CUOTAS Y APORTACIONES DE SEGURIDAD SOCIAL	\$0.00	\$0.00	\$0.00	\$0.00	0.00
INGRESOS POR VENTAS DE BIENES	\$0.00	\$0.00	\$0.00	\$0.00	0.00

Estado Analítico de Ingresos Presupuestales  
Del 01/oct./2017 Al 31/oct./2017

Usu: Yazmin  
Rep: rptEstadoPresupuestoIngresosRB\_CP

Fecha y hora de impresión: 07/nov/2017 08:34 a m

Rubros de los Ingresos	Ingreso				Diferencia (6=5-4)
	Estimado (1)	Ampliaciones / Reducciones (2)	Modificado (3=1+2)	Devengados (4)	

<b>Ingresos Derivados de Financiamiento</b>					
INGRESOS DERIVADOS DE FINANCIAMIENTOS	\$0.00	\$0.00	\$0.00	\$0.00	\$0.00
<b>Total</b>	\$22,689,153.00	\$576,467.28	\$23,165,620.28	\$2,010,533.84	\$2,010,533.84
					-20,578,619.16

MAGDO OSKAR KALIXTO SANCHEZ  
PRESIDENTE DEL TRIBUNAL ELECTORAL

LIC. CESAR JESUS PORRAS FLORES  
SECRETARIO EJECUTIVO





**TRIBUNAL ELECTORAL DEL ESTADO SAN LUIS POTOSI**  
**SAN LUIS POTOSI**

**Balanza de Comprobación del 01/oct./2017 al 31/oct./2017**

Cuentas de Mayor con saldo y/o movimientos. (De la cuenta: 1000 a la 5999)

Usr: Yazmin  
Rep: rptBalanzaComprobacion

Fecha y hora de Impresión: 07/nov/2017 08:36 a. m.

Nat.	Cuenta	Nombre de la cuenta	SALDO ANTERIOR		MOVIMIENTO S		SALDO ACTUAL	
			DEUDOR	ACREEDOR	DEUDOR	ACREEDOR	DEUDOR	ACREEDOR
D	1000	ACTIVO	\$3,685,256.14	\$0.00	\$6,085,843.40	\$5,399,082.22	\$4,372,017.32	\$0.00
D	1100	ACTIVO CIRCULANTE	\$3,264,152.18	\$0.00	\$6,085,843.40	\$5,399,082.22	\$3,950,913.36	\$0.00
D	1110	EFFECTIVO Y EQUIVALENTES	\$3,136,138.34	\$0.00	\$4,075,309.56	\$3,368,548.38	\$3,822,899.52	\$0.00
D	1111	EFFECTIVO	\$0.00	\$0.00	\$5,500.00	\$5,500.00	\$0.00	\$0.00
D	1111-01-0001	CAJA CHICA	\$0.00	\$0.00	\$5,500.00	\$5,500.00	\$0.00	\$0.00
D	1112	BANCOS/TESORERÍA	\$3,136,138.34	\$0.00	\$4,069,809.56	\$3,363,048.38	\$3,822,899.52	\$0.00
D	1112-01-001	BANORTE 1000 CTA. 4386	\$2,425,918.50	\$0.00	\$1,938,663.84	\$1,374,133.92	\$2,590,448.42	\$0.00
D	1112-01-002	BANORTE 2000 Y 3000 CTA 4407	\$139,398.31	\$0.00	\$2,010,648.38	\$2,008,914.46	\$141,132.23	\$0.00
D	1112-01-003	BANORTE FONDO DE AHORRO CTA4395	\$486,600.47	\$0.00	\$120,483.98	\$0.00	\$607,084.45	\$0.00
D	1112-01-004	BANORTE MULTAS CTA 4256	\$4,754.75	\$0.00	\$0.00	\$0.00	\$4,754.75	\$0.00
D	1112-01-005	BANORTE FONDO DE PENSIONES CTA. 5290	\$57,534.08	\$0.00	\$10.90	\$0.00	\$57,544.98	\$0.00
D	1112-01-006	BANORTE HABER DE RETIRO CTA. 1302	\$21,932.23	\$0.00	\$2.46	\$0.00	\$21,934.69	\$0.00
D	1120	DERECHOS A RECIBIR EFFECTIVO O EQUIVALENTES	\$128,013.84	\$0.00	\$2,010,533.84	\$2,010,533.84	\$128,013.84	\$0.00
D	1122-92	CUENTAS POR COBRAR A CORTO PLAZO	\$128,013.84	\$0.00	\$2,010,533.84	\$2,010,533.84	\$128,013.84	\$0.00
D	1200	Transferencias al Resto del Sector Público	\$128,013.84	\$0.00	\$2,010,533.84	\$2,010,533.84	\$128,013.84	\$0.00
D	1240	ACTIVO NO CIRCULANTE	\$421,103.96	\$0.00	\$0.00	\$0.00	\$421,103.96	\$0.00
D	1241	BIENES MUEBLES	\$403,954.88	\$0.00	\$0.00	\$0.00	\$403,954.88	\$0.00
D	1241-01	MOBILIARIO Y EQUIPO DE ADMINISTRACIÓN	\$360,787.18	\$0.00	\$0.00	\$0.00	\$360,787.18	\$0.00
D	1241-01-001	BIENES MUEBLES	\$363.00	\$0.00	\$0.00	\$0.00	\$363.00	\$0.00
D	1241-1	Muebles de Oficina y Estantería	\$363.00	\$0.00	\$0.00	\$0.00	\$363.00	\$0.00
D	1241-1-5111	MUEBLES DE OFICINA Y ESTANTERIA	\$102,835.56	\$0.00	\$0.00	\$0.00	\$102,835.56	\$0.00
D	1241-2	Muebles, Excepto de Oficina y Estantería	\$102,835.56	\$0.00	\$0.00	\$0.00	\$102,835.56	\$0.00
D	1241-2-5121	MUEBLES EXCEPTO OFICINA Y ESTANTERIA	\$8,077.98	\$0.00	\$0.00	\$0.00	\$8,077.98	\$0.00
D	1241-3	Equipo de Cómputo y de Tecnologías de la Información	\$8,077.98	\$0.00	\$0.00	\$0.00	\$8,077.98	\$0.00
D	1241-3-5151	EQUIPO DE COMPUTO	\$227,172.20	\$0.00	\$0.00	\$0.00	\$227,172.20	\$0.00
D	1241-9	Otros Mobiliarios y Equipos de Administración	\$227,172.20	\$0.00	\$0.00	\$0.00	\$227,172.20	\$0.00
D	1241-9-5191	OTROS MOBILIARIOS Y EQUIPOS DE ADMINON	\$22,338.44	\$0.00	\$0.00	\$0.00	\$22,338.44	\$0.00
D	1246	MAQUINARIA, OTROS EQUIPOS Y HERRAMIENTAS	\$22,338.44	\$0.00	\$0.00	\$0.00	\$22,338.44	\$0.00
D	1246-01-001	HERRAMIENTAS Y MAQUINAS	\$43,167.70	\$0.00	\$0.00	\$0.00	\$43,167.70	\$0.00
D	1246-01-002	EQUIPOS DE GENERACION ELECTRICA	\$1,969.00	\$0.00	\$0.00	\$0.00	\$1,969.00	\$0.00
D	1246-5	Equipo de Comunicación y Telecomunicación	\$2,818.94	\$0.00	\$0.00	\$0.00	\$2,818.94	\$0.00
D	1246-5-5651	EQUIPOS DE COMUNICACIÓN Y TELECOMUNICACION	\$38,379.76	\$0.00	\$0.00	\$0.00	\$38,379.76	\$0.00
D	1250	ACTIVOS INTANGIBLES	\$38,379.76	\$0.00	\$0.00	\$0.00	\$38,379.76	\$0.00
D	1251	SOFTWARE	\$17,149.08	\$0.00	\$0.00	\$0.00	\$17,149.08	\$0.00
D	1251-5911	SOFTWARE	\$17,149.08	\$0.00	\$0.00	\$0.00	\$17,149.08	\$0.00
A	2000	PASIVO	\$17,149.08	\$0.00	\$0.00	\$0.00	\$17,149.08	\$0.00
A	2100	PASIVO CIRCULANTE	\$1,426,050.37	\$1,426,050.37	\$1,676,370.01	\$2,069,487.23	\$1,839,167.59	\$1,839,167.59
A	2110	CUENTAS POR PAGAR A CORTO PLAZO	\$0.00	\$1,426,050.37	\$1,676,370.01	\$2,069,487.23	\$1,839,167.59	\$1,839,167.59
A	2111	SERVICIOS PERSONALES POR PAGAR A CORTO PLAZO	\$0.00	\$686,637.45	\$1,300,344.07	\$1,697,436.51	\$1,083,729.89	\$1,083,729.89
A	2111-1	Remuneración por pagar al Personal de carácter permanente a CP	\$0.00	\$14,387.33	\$993,018.26	\$993,018.26	\$14,387.33	\$14,387.33
A	2111-1-1131	SUELDO BASE	\$0.00	\$14,387.33	\$654,033.89	\$654,033.89	\$14,387.33	\$14,387.33
A	2111-1-1132	COMPLEMENTO DE SUELDO	\$0.00	\$0.00	\$338,984.37	\$338,984.37	\$0.00	\$0.00
A	2111-3	Remuneraciones Adicionales y Especiales por Pagar a CP	\$0.00	\$70,247.07	\$0.00	\$0.00	\$70,247.07	\$70,247.07
A	2111-3-1321	PRIMA VACACIONAL	\$0.00	\$5,660.30	\$0.00	\$0.00	\$5,660.30	\$5,660.30
A	2111-3-1323	GRATIFICACION DE FIN DE AÑO	\$0.00	\$64,586.77	\$0.00	\$0.00	\$64,586.77	\$64,586.77





**TRIBUNAL ELECTORAL DEL ESTADO SAN LUIS POTOSI  
SAN LUIS POTOSI**

Balanza de Comprobación del 01/oct./2017 al 31/oct./2017

Usr: Yazmin  
Rep: rptBalanzaComprobacion

Cuentas de Mayor con saldo y/o movimientos. (De la cuenta: 1000 a la 5999)

Fecha y 07/mov /2017  
Hora de Impresión 08:36 a. m.

Nat.	Cuenta	Nombre de la cuenta	SALDO ANTERIOR		MOVIMIENTOS		SALDO ACTUAL	
			DEUDOR	ACREEDOR	DEUDOR	ACREEDOR	DEUDOR	ACREEDOR
A	2111-4	Seguridad Social y Seguros por pagar a CP	\$0.00	\$92,163.70	\$91,975.62	\$368,591.62	\$0.00	\$368,769.70
A	2111-4-1411	CUOTAS AL IMSS	\$0.00	\$92,104.25	\$91,975.62	\$109,963.65	\$0.00	\$110,092.28
A	2111-4-1421	CUOTAS PARA LA VIVIENDA	\$0.00	\$0.00	\$0.00	\$127,946.73	\$0.00	\$127,946.73
A	2111-4-1431	CUOTAS SAR	\$0.00	\$0.00	\$0.00	\$51,178.74	\$0.00	\$51,178.74
A	2111-4-1432	Retiro, Cesantía y Vejez (RCV)	\$0.00	\$59.45	\$0.00	\$79,492.50	\$0.00	\$79,551.95
A	2111-4-1444	SEGURO DE GASTOS MEDICOS MAYORES	\$0.00	\$0.00	\$0.00	\$0.00	\$0.00	\$0.00
A	2111-5	Otras prestaciones sociales y económicas por pagar a CP	\$0.00	\$509,839.35	\$101,389.13	\$221,875.57	\$0.00	\$630,325.79
A	2111-5-1511	FONDO DE AHORRO	\$0.00	\$487,907.12	\$0.00	\$120,483.98	\$0.00	\$608,391.10
A	2111-5-1521	HABER DE RETIRO	\$0.00	\$21,932.23	\$0.00	\$2.46	\$0.00	\$21,934.69
A	2111-5-1541	PRESTACIONES CONTRACTUALES MENSUALES	\$0.00	\$0.00	\$101,389.13	\$101,389.13	\$0.00	\$0.00
A	2111-6	Estímulos a servidores públicos por pagar a CP	\$0.00	\$0.00	\$113,961.06	\$113,961.06	\$0.00	\$0.00
A	2111-6-1711	Estímulos	\$0.00	\$0.00	\$113,961.06	\$113,961.06	\$0.00	\$0.00
A	2112	PROVEEDORES POR PAGAR A CORTO PLAZO	\$0.00	\$11,575.06	\$70,410.31	\$70,410.31	\$0.00	\$0.00
A	2112-1	Deudas por Adquisición de Bienes y Contratación de Servicios por Pagar a CP	\$0.00	\$11,575.06	\$70,410.31	\$70,410.31	\$0.00	\$0.00
A	2112-1-000006	OCSI SOLICIONES S.A DE C.V	\$0.00	\$0.00	\$923.03	\$923.03	\$0.00	\$0.00
A	2112-1-2111	Materiales, útiles y equipos menores de oficina	\$0.00	\$0.00	\$1,942.34	\$1,942.34	\$0.00	\$0.00
A	2112-1-2141	TONERS	\$0.00	\$0.00	\$12,247.07	\$12,247.07	\$0.00	\$0.00
A	2112-1-2151	Material impreso e información digital	\$0.00	\$0.00	\$0.00	\$0.00	\$0.00	\$0.00
A	2112-1-2161	MATERIAL DE LIMPIEZA	\$0.00	\$0.00	\$0.00	\$0.00	\$0.00	\$0.00
A	2112-1-2211	ALIMENTOS DE OFICINA	\$0.00	\$0.00	\$0.00	\$0.00	\$0.00	\$0.00
A	2112-1-2441	Madera y productos de madera	\$0.00	\$0.00	\$0.00	\$0.00	\$0.00	\$0.00
A	2112-1-2451	Vidrio y productos de vidrio	\$0.00	\$0.00	\$0.00	\$0.00	\$0.00	\$0.00
A	2112-1-2461	MATERIAL ELECTRICO Y ELECTRONICO	\$0.00	\$0.00	\$0.00	\$0.00	\$0.00	\$0.00
A	2112-1-2481	MATERIALES COMPLEMENTARIOS	\$0.00	\$8,636.02	\$99.50	\$99.50	\$0.00	\$0.00
A	2112-1-2611	COMBUSTIBLES Y LUBRICANTES	\$0.00	\$2,939.04	\$0.00	\$0.00	\$0.00	\$0.00
A	2112-1-2911	HERRAMIENTAS MENORES	\$0.00	\$0.00	\$0.00	\$0.00	\$0.00	\$0.00
A	2112-1-2921	REFACCIONES Y ACCASORIOS MENORES	\$0.00	\$0.00	\$277.50	\$277.50	\$0.00	\$0.00
A	2112-1-3111	ENERGIA ELECTRICA	\$0.00	\$0.00	\$0.00	\$0.00	\$0.00	\$0.00
A	2112-1-3131	AGUA	\$0.00	\$0.00	\$8,813.00	\$8,813.00	\$0.00	\$0.00
A	2112-1-3141	TELEFONIA	\$0.00	\$0.00	\$921.60	\$921.60	\$0.00	\$0.00
A	2112-1-3171	SERVICIOS DE ACCESO A INTERNET	\$0.00	\$0.00	\$1,090.31	\$1,090.31	\$0.00	\$0.00
A	2112-1-3182	SERVICIOS POSTALES	\$0.00	\$0.00	\$7,151.18	\$7,151.18	\$0.00	\$0.00
A	2112-1-3221	ARRENDAMIENTO DE EDIFICIOS	\$0.00	\$0.00	\$1,019.68	\$1,019.68	\$0.00	\$0.00
A	2112-1-3231	Arrendamiento de mobiliario y equipo de administración, educacional y recreativo	\$0.00	\$0.00	\$25,309.09	\$25,309.09	\$0.00	\$0.00
A	2112-1-3271	Arrendamiento de activos intangibles	\$0.00	\$0.00	\$3,248.00	\$3,248.00	\$0.00	\$0.00
A	2112-1-3311	Servicios legales, de contabilidad, auditoría y relacionados	\$0.00	\$0.00	\$0.00	\$0.00	\$0.00	\$0.00
A	2112-1-3341	Servicios de capacitación	\$0.00	\$0.00	\$2,750.00	\$2,750.00	\$0.00	\$0.00
A	2112-1-3361	Servicios de apoyo administrativo, fotocopiado e impresión	\$0.00	\$0.00	\$0.00	\$0.00	\$0.00	\$0.00
A	2112-1-3511	Conservación y mantenimiento menor de inmuebles	\$0.00	\$0.00	\$147.01	\$147.01	\$0.00	\$0.00
A	2112-1-3521	INSTALACION, REPARACION Y MANTENIMIENTO	\$0.00	\$0.00	\$0.00	\$0.00	\$0.00	\$0.00
A	2112-1-3531	Instalación, reparación y mantenimiento de equipo de cómputo y tecnologías de la información	\$0.00	\$0.00	\$928.00	\$928.00	\$0.00	\$0.00
A	2112-1-3711	Pasajes aéreos	\$0.00	\$0.00	\$986.00	\$986.00	\$0.00	\$0.00
A	2112-1-3751	Viáticos en el país	\$0.00	\$0.00	\$2,257.00	\$2,257.00	\$0.00	\$0.00
A	2112-2	Deudas por Adquisición de Bienes Inmuebles, Muebles e Intangibles por Pagar a CP	\$0.00	\$0.00	\$300.00	\$300.00	\$0.00	\$0.00
					\$0.00	\$0.00		\$0.00





TRIBUNAL ELECTORAL DEL ESTADO SAN LUIS POTOSI  
SAN LUIS POTOSI

Balanza de Comprobación del 01/oct./2017 al 31/oct./2017

Ustr Yazmin  
Rep rptBalanzaComprobacion

Cuentas de Mayor con saldo y/o movimientos. (De la cuenta: 1000 a la 5999)

Fecha y hora de Impresión 07/nov /2017 08:36 a m

Nat.	Cuenta	Nombre de la cuenta	SALDO ANTERIOR		MOVIMIENTOS		SALDO ACTUAL	
			DEUDOR	ACREEDOR	DEUDOR	ACREEDOR	DEUDOR	ACREEDOR
A	2112-2-5111	MUEBLES DE OFICINA Y ESTANTERIA	\$0.00	\$0.00	\$0.00	\$0.00	\$0.00	\$0.00
A	2112-2-5191	Otros mobiliarios y equipos de administración	\$0.00	\$0.00	\$0.00	\$0.00	\$0.00	\$0.00
A	2117	RETENCIONES Y CONTRIBUCIONES POR PAGAR A CORTO PLAZO	\$0.00	\$727,104.29	\$304,882.06	\$321,640.41	\$0.00	\$143,862.64
A	2117-01	RETENCIONES ISPT TRABAJADORES	\$0.00	\$280,389.00	\$280,389.00	\$242,834.03	\$0.00	\$242,829.67
A	2117-02	RETENCIONE IVA ARRENDAMIENTO	\$0.00	\$6,897.89	\$2,327.00	\$2,327.27	\$0.00	\$6,898.16
A	2117-03	RETENCION ISR ARRENDAMIENTO	\$0.00	\$2,389.26	\$2,182.00	\$2,181.82	\$0.00	\$2,389.44
A	2117-04	RETENCIONES IMSS	\$0.00	\$44,197.82	\$19,984.06	\$19,786.66	\$0.00	\$44,000.42
A	2117-07	RETENCIONES INFONAVIT	\$0.00	\$12,126.05	\$0.00	\$10,897.88	\$0.00	\$23,023.93
A	2117-07-001	ARACELI GIL GIL	\$0.00	\$1,770.31	\$0.00	\$1,416.72	\$0.00	\$3,187.03
A	2117-07-002	JUAN JESUS ROCHA MARTINEZ	\$0.00	\$1,976.17	\$0.00	\$1,587.34	\$0.00	\$3,573.51
A	2117-07-003	JUAN CARLOS CUEVAS DELGADO	\$0.00	\$1,766.02	\$0.00	\$1,272.78	\$0.00	\$3,038.80
A	2117-07-004	GUADALUPE DE LA PAZ SAUCEDO IBARRA	\$0.00	\$6,613.55	\$0.00	\$6,611.04	\$0.00	\$13,224.59
A	2117-08	RETIRO CESANTIA Y VEJEZ TRABAJADORES	\$0.00	\$18,600.07	\$0.00	\$14,164.85	\$0.00	\$32,764.92
A	2117-10	IMPUESTO SOBRE NOMINA	\$0.00	\$309,753.00	\$0.00	\$29,437.00	\$0.00	\$339,190.00
A	2117-10-3982	IMPUESTO SOBRE NOMINA	\$0.00	\$309,753.00	\$0.00	\$29,437.00	\$0.00	\$339,190.00
A	2117-11	SEGURIDAD SOCIAL MAGISTRADOS	\$0.00	\$57,534.08	\$0.00	\$10.90	\$0.00	\$57,544.98
A	2119	OTRAS CUENTAS POR PAGAR A CORTO PLAZO	\$0.00	\$733.57	\$733.57	\$0.00	\$0.00	\$0.00
A	2119-01	CUENTAS POR PAGAR A CORTO PLAZO	\$0.00	\$733.57	\$733.57	\$0.00	\$0.00	\$0.00
A	3000	HACIENDA PUBLICA/PATRIMONIO	\$0.00	\$733.57	\$733.57	\$0.00	\$0.00	\$0.00
A	3100	HACIENDA PÚBLICA/PATRIMONIO CONTRIBUIDO	\$0.00	\$0.00	\$0.00	\$0.00	\$0.00	\$0.00
A	3120	DONACIONES DE CAPITAL	\$0.00	\$400,348.67	\$0.00	\$0.00	\$0.00	\$400,348.67
A	3120-01	PATRIMONIO DONADO	\$0.00	\$363.00	\$0.00	\$0.00	\$0.00	\$363.00
A	3120-01-001	PATRIMONIO DONADO	\$0.00	\$363.00	\$0.00	\$0.00	\$0.00	\$363.00
A	3200	HACIENDA PÚBLICA /PATRIMONIO GENERADO	\$0.00	\$363.00	\$0.00	\$0.00	\$0.00	\$363.00
A	3220	RESULTADOS DE EJERCICIOS ANTERIORES	\$0.00	\$399,985.67	\$0.00	\$0.00	\$0.00	\$399,985.67
A	3220-01-2015	RESULTADO EJERCICIO 2015	\$0.00	\$399,985.67	\$0.00	\$0.00	\$0.00	\$399,985.67
A	3220-01-2016	RESULTADO EJERCICIO 2016	\$0.00	\$120,123.27	\$0.00	\$0.00	\$0.00	\$120,123.27
A	4000	INGRESOS Y OTROS BENEFICIOS	\$0.00	\$279,862.40	\$0.00	\$0.00	\$0.00	\$279,862.40
A	4200	PARTICIPACIONES, APORTACIONES, TRANSFERENCIAS, ASIGNACIONES, SUBSIDIOS Y OTRAS AYUDAS	\$0.00	\$17,528,065.54	\$0.00	\$2,010,618.52	\$0.00	\$19,538,684.06
A	4220	TRANSFERENCIAS, ASIGNACIONES, SUBSIDIOS Y OTRAS AYUDAS	\$0.00	\$17,518,247.28	\$0.00	\$2,010,533.84	\$0.00	\$19,528,781.12
A	4222	AYUDAS	\$0.00	\$17,518,247.28	\$0.00	\$2,010,533.84	\$0.00	\$19,528,781.12
A	4222-1000	TRANSFERENCIAS AL RESTO DEL SECTOR PÚBLICO	\$0.00	\$17,518,247.28	\$0.00	\$2,010,533.84	\$0.00	\$19,528,781.12
A	4222-2000	SERVICIOS PERSONALES	\$0.00	\$16,871,507.28	\$0.00	\$1,938,663.84	\$0.00	\$18,810,171.12
A	4222-3000	MATERIALES Y SUMINISTROS	\$0.00	\$145,980.00	\$0.00	\$16,220.00	\$0.00	\$162,200.00
A	4300	SERVICIOS GENERALES	\$0.00	\$500,760.00	\$0.00	\$55,650.00	\$0.00	\$556,410.00
A	4310	OTROS INGRESOS Y BENEFICIOS	\$0.00	\$9,818.26	\$0.00	\$84.68	\$0.00	\$9,902.94
A	4319	INGRESOS FINANCIEROS	\$0.00	\$9,818.26	\$0.00	\$84.68	\$0.00	\$9,902.94
A	4319-01	OTROS INGRESOS FINANCIEROS	\$0.00	\$9,818.26	\$0.00	\$84.68	\$0.00	\$9,902.94
A	4319-01-001	OTROS INGRESOS FINANCIEROS	\$0.00	\$4,156.06	\$0.00	\$84.68	\$0.00	\$4,240.74
A	4319-02	OTROS INGRESOS FINANCIEROS	\$0.00	\$3,774.50	\$0.00	\$84.68	\$0.00	\$3,859.18
D	5000	INGRESO POR AJUSTE DE GASTOS MEDICOS MAYORES	\$0.00	\$5,662.20	\$0.00	\$0.00	\$0.00	\$5,662.20
D	5100	GASTOS Y OTRAS PÉRDIDAS	\$15,669,208.44	\$0.00	\$0.00	\$0.00	\$17,406,183.00	\$0.00
D	5110	GASTOS DE FUNCIONAMIENTO	\$15,370,084.00	\$0.00	\$0.00	\$0.00	\$17,107,058.56	\$0.00
D		SERVICIOS PERSONALES	\$14,856,464.13	\$0.00	\$1,637,127.25	\$0.00	\$16,493,591.38	\$0.00





**TRIBUNAL ELECTORAL DEL ESTADO SAN LUIS POTOSI**  
**SAN LUIS POTOSI**

Balanza de Comprobación del 01/oct./2017 al 31/oct./2017

Ustr. Yazmin  
Rep. rptBalanzaComprobacion

Fecha y hora de Impresión 07/nov/2017 08:36 a. m

Cuentas de Mayor con saldo y/o movimientos. (De la cuenta: 1000 a la 5999)

Nat.	Cuenta	Nombre de la cuenta	SALDO ANTERIOR		MOVIMIENTOS		SALDO ACTUAL	
			DEUDOR	ACREEDOR	DEUDOR	ACREEDOR	DEUDOR	ACREEDOR
D	5111	REMUNERACIONES AL PERSONAL DE CARACTER PERMANENTE	\$9,704,126.62	\$0.00	\$993,018.26	\$0.00	\$10,697,144.88	\$0.00
D	5111-1131	Sueldos base al personal permanente	\$6,314,586.75	\$0.00	\$654,033.89	\$0.00	\$6,968,620.64	\$0.00
D	5111-1132	COMPENSACION GARANTIZADA	\$3,389,539.87	\$0.00	\$338,984.37	\$0.00	\$3,728,524.24	\$0.00
D	5113	REMUNERACIONES ADICIONALES Y ESPECIALES	\$181,975.42	\$0.00	\$0.00	\$0.00	\$181,975.42	\$0.00
D	5113-1321	Primas de vacaciones, dominical y gratificación de fin de año	\$117,388.65	\$0.00	\$0.00	\$0.00	\$117,388.65	\$0.00
D	5113-1323	GRATIFICACION DE FIN DE AÑO (AGUINALDO)	\$64,586.77	\$0.00	\$0.00	\$0.00	\$64,586.77	\$0.00
D	5114	SEGURIDAD SOCIAL	\$2,338,724.82	\$0.00	\$368,581.62	\$0.00	\$2,707,306.44	\$0.00
D	5114-1411	Aportaciones de seguridad social	\$875,582.78	\$0.00	\$109,953.65	\$0.00	\$985,536.43	\$0.00
D	5114-1421	Aportaciones a fondos de vivienda	\$520,408.77	\$0.00	\$127,946.73	\$0.00	\$648,355.50	\$0.00
D	5114-1432	Retiro CESANTIA Y VEJEZ	\$208,163.60	\$0.00	\$51,178.74	\$0.00	\$259,342.34	\$0.00
D	5114-1444	SEGURO DE GASTOS MEDICOS MAYORES	\$325,513.95	\$0.00	\$79,492.50	\$0.00	\$405,006.45	\$0.00
D	5115	OTRAS PRESTACIONES SOCIALES Y ECONOMICAS	\$409,055.72	\$0.00	\$0.00	\$0.00	\$409,055.72	\$0.00
D	5115-1511	Cuotas para el fondo de ahorro y fondo de trabajo	\$1,530,741.80	\$0.00	\$161,566.31	\$0.00	\$1,692,308.11	\$0.00
D	5115-1541	Prestaciones contractuales	\$566,525.84	\$0.00	\$60,177.18	\$0.00	\$626,703.02	\$0.00
D	5116	PAGO DE ESTIMULOS A SERVIDORES PUBLICOS	\$964,215.96	\$0.00	\$101,389.13	\$0.00	\$1,065,605.09	\$0.00
D	5116-1711	Estimulos	\$1,100,895.47	\$0.00	\$113,961.06	\$0.00	\$1,214,856.53	\$0.00
D	5120	MATERIALES Y SUMINISTROS	\$1,100,895.47	\$0.00	\$113,961.06	\$0.00	\$1,214,856.53	\$0.00
D	5121	MATERIALES DE ADMINISTRACION, EMISION DE DOCUMENTOS Y ARTICULOS OFICIALES	\$100,548.38	\$0.00	\$14,566.41	\$0.00	\$115,114.79	\$0.00
D	5121-2111	Materiales, útiles y equipos menores de oficina	\$91,504.21	\$0.00	\$14,189.41	\$0.00	\$105,693.62	\$0.00
D	5121-2141	Materiales, útiles y equipos menores de tecnologías de la información y comunicaciones	\$57,306.31	\$0.00	\$1,942.34	\$0.00	\$59,248.65	\$0.00
D	5121-2151	Material impreso e información digital	\$19,848.50	\$0.00	\$12,247.07	\$0.00	\$32,095.57	\$0.00
D	5122	Material de limpieza	\$614.80	\$0.00	\$0.00	\$0.00	\$614.80	\$0.00
D	5122-2211	ALIMENTOS Y UTENSILIOS	\$13,734.60	\$0.00	\$0.00	\$0.00	\$13,734.60	\$0.00
D	5124	Productos alimenticios para personas	\$1,054.80	\$0.00	\$0.00	\$0.00	\$1,054.80	\$0.00
D	5124-2441	MATERIALES Y ARTICULOS DE CONSTRUCCION Y DE REPARACION	\$3,811.59	\$0.00	\$99.50	\$0.00	\$3,911.09	\$0.00
D	5124-2451	MADERA Y PRODUCTOS DE MADERA	\$210.00	\$0.00	\$0.00	\$0.00	\$210.00	\$0.00
D	5124-2461	VIDRIO Y PRODUCTOS DE VIDRIO	\$2,880.00	\$0.00	\$0.00	\$0.00	\$2,880.00	\$0.00
D	5126	Material eléctrico y electrónico	\$721.59	\$0.00	\$99.50	\$0.00	\$821.09	\$0.00
D	5126-2611	COMBUSTIBLES, LUBRICANTES Y ADITIVOS	\$103.70	\$0.00	\$0.00	\$0.00	\$103.70	\$0.00
D	5129	Combustibles, lubricantes y aditivos	\$103.70	\$0.00	\$0.00	\$0.00	\$103.70	\$0.00
D	5129-2911	HERRAMIENTAS, REFACCIONES Y ACCESORIOS MENORES	\$4,074.08	\$0.00	\$277.50	\$0.00	\$4,351.58	\$0.00
D	5129-2921	Herramientas menores	\$2,865.62	\$0.00	\$277.50	\$0.00	\$3,143.12	\$0.00
D	5130	Refacciones y accesorios menores de edificios	\$1,208.46	\$0.00	\$0.00	\$0.00	\$1,208.46	\$0.00
D	5131	SERVICIOS GENERALES	\$413,071.49	\$0.00	\$85,280.90	\$0.00	\$498,352.39	\$0.00
D	5131-3111	SERVICIOS BASICOS	\$86,704.32	\$0.00	\$18,995.77	\$0.00	\$105,700.09	\$0.00
D	5131-3131	Energía eléctrica	\$30,288.00	\$0.00	\$8,813.00	\$0.00	\$39,101.00	\$0.00
D	5131-3141	Agua	\$8,569.10	\$0.00	\$921.60	\$0.00	\$9,490.70	\$0.00
D	5131-3171	Telefonía tradicional	\$10,030.48	\$0.00	\$1,090.31	\$0.00	\$11,120.79	\$0.00
D	5131-3182	Servicios de acceso de Internet, redes y procesamiento de información	\$9,463.00	\$0.00	\$7,151.18	\$0.00	\$16,614.18	\$0.00
D	5131-3182	SERVICIOS POSTALES	\$26,353.74	\$0.00	\$1,019.68	\$0.00	\$27,373.42	\$0.00
D	5132	SERVICIOS DE ARRENDAMIENTO	\$270,691.01	\$0.00	\$28,557.09	\$0.00	\$299,248.10	\$0.00
D	5132-3221	Arrendamiento de edificios	\$227,781.63	\$0.00	\$25,309.09	\$0.00	\$253,090.72	\$0.00



TRIBUNAL ELECTORAL DEL ESTADO SAN LUIS POTOSI  
SAN LUIS POTOSI

Balanza de Comprobación del 01/oct./2017 al 31/oct./2017

Cuentas de Mayor con saldo y/o movimientos. (De la cuenta: 1000 a la 5999)

Utr Yazmin  
Rep rptBalanzaComprobacion

Fecha y hora de Impresión 07/nov./2017 08:36 a. m.

Nat.	Cuenta	Nombre de la cuenta	SALDO ANTERIOR		MOVIMIENTOS		SALDO ACTUAL	
			DEUDOR	ACREEDOR	DEUDOR	ACREEDOR	DEUDOR	ACREEDOR
D	5132-3231	Arrendamiento de mobiliario y equipo de administración, educacional y recreativo	\$33,264.39	\$0.00	\$3,248.00	\$0.00	\$36,512.39	\$0.00
D	5132-3271	Arrendamiento de activos intangibles	\$9,644.99	\$0.00	\$0.00	\$0.00	\$9,644.99	\$0.00
D	5133	SERVICIOS PROFESIONALES, CIENTÍFICOS Y TÉCNICOS Y OTROS SERVICIOS	\$16,698.00	\$0.00	\$2,897.01	\$0.00	\$19,595.01	\$0.00
D	5133-3311	Servicios legales, de contabilidad, auditoría y relacionados	\$0.00	\$0.00	\$2,750.00	\$0.00	\$2,750.00	\$0.00
D	5133-3341	Servicios de capacitación	\$16,000.00	\$0.00	\$0.00	\$0.00	\$16,000.00	\$0.00
D	5133-3361	Servicios de apoyo administrativo, fotocopiado e impresión	\$698.00	\$0.00	\$147.01	\$0.00	\$845.01	\$0.00
D	5134	SERVICIOS FINANCIEROS, BANCARIOS Y COMERCIALES	\$4,905.36	\$0.00	\$30,360.03	\$0.00	\$35,265.39	\$0.00
D	5134-3491	Servicios financieros, bancarios y comerciales integrales	\$4,905.36	\$0.00	\$30,360.03	\$0.00	\$35,265.39	\$0.00
D	5135	SERVICIOS DE INSTALACIÓN, REPARACIÓN, MANTENIMIENTO Y CONSERVACIÓN	\$30,744.80	\$0.00	\$1,914.00	\$0.00	\$32,658.80	\$0.00
D	5135-3511	Conservación y mantenimiento menor de inmuebles	\$550.00	\$0.00	\$0.00	\$0.00	\$550.00	\$0.00
D	5135-3521	Instalación, reparación y mantenimiento de mobiliario y equipo de administración, educacional y recreativo	\$1,276.00	\$0.00	\$928.00	\$0.00	\$2,204.00	\$0.00
D	5135-3531	Instalación, reparación y mantenimiento de equipo de cómputo y tecnologías de la información	\$28,918.80	\$0.00	\$986.00	\$0.00	\$29,904.80	\$0.00
D	5137	SERVICIOS DE TRASLADO Y VIÁTICOS	\$3,328.00	\$0.00	\$2,557.00	\$0.00	\$5,885.00	\$0.00
D	5137-3711	Pasejes aéreos	\$0.00	\$0.00	\$2,257.00	\$0.00	\$2,257.00	\$0.00
D	5137-3751	Viáticos en el país	\$3,328.00	\$0.00	\$300.00	\$0.00	\$3,628.00	\$0.00
D	5500	OTROS GASTOS Y PÉRDIDAS EXTRAORDINARIAS	\$299,124.44	\$0.00	\$0.00	\$0.00	\$299,124.44	\$0.00
D	5520	PROVISIONES	\$298,940.00	\$0.00	\$0.00	\$0.00	\$298,940.00	\$0.00
D	5521-01	PROVISIONES DE PASIVOS A CORTO PLAZO	\$298,940.00	\$0.00	\$0.00	\$0.00	\$298,940.00	\$0.00
D	5590	PROVISIÓN DE IMPUESTO SOBRE NOMINA	\$298,940.00	\$0.00	\$0.00	\$0.00	\$298,940.00	\$0.00
D	5599	OTROS GASTOS	\$184.44	\$0.00	\$0.00	\$0.00	\$184.44	\$0.00
D	5599-01	OTROS GASTOS VARIOS	\$184.44	\$0.00	\$0.00	\$0.00	\$184.44	\$0.00
D	5599-01	COMISIONES BANCARIAS	\$184.44	\$0.00	\$0.00	\$0.00	\$184.44	\$0.00
Sumas =>			\$19,354,464.58	\$19,354,464.58	\$9,499,187.97	\$9,499,187.97	\$21,778,200.32	\$21,778,200.32

Sumas =>

*[Handwritten Signature]*

MAGDO OSKAR KALIXTO SANCHEZ  
PRESIDENTE DEL TRIBUNAL ELECTORAL

LIC. CESAR JESUS PORRAS FLORES  
SECRETARIO EJECUTIVO





Estado Analítico del Ejercicio Presupuesto de Egresos  
Clasificación por Objeto del Gasto (Capítulo y Concepto)

Usr: Yazmin  
Rep: rptEstadoPresupuestoEgresos\_CP\_CTO

Fecha y hora de Impresión: 07/nov/2017 08:37 a. m.

Concepto	Egresos					
	Aprobado 1	Ampliaciones / (Reducciones) 2	Modificado 3=(1+2)	Devengado 4	Pagado 5	Subejercicio 6 = (3-4)
<b>SERVICIOS PERSONALES</b>						
REMUNERACIONES AL PERSONAL DE CARÁCTER PERMANENTE	\$21,726,715.00	\$570,638.89	\$22,297,353.89	\$1,637,127.25	\$1,300,344.07	\$20,660,226.64
REMUNERACIONES ADICIONALES Y ESPECIALES	\$12,645,535.92	\$367,000.00	\$13,012,535.92	\$993,018.26	\$993,018.26	\$12,019,517.66
SEGURIDAD SOCIAL	\$2,119,999.43	\$73,226.44	\$2,193,225.87	\$0.00	\$0.00	\$2,193,225.87
OTRAS PRESTACIONES SOCIALES Y ECONÓMICAS	\$3,445,659.65	\$58,987.00	\$3,504,646.65	\$368,581.62	\$91,975.62	\$3,136,065.03
PAGO DE ESTÍMULOS A SERVIDORES PÚBLICOS	\$2,031,840.00	\$22,225.45	\$2,054,065.45	\$161,566.31	\$101,389.13	\$1,892,499.14
<b>MATERIALES Y SUMINISTROS</b>						
MATERIALES DE ADMINISTRACIÓN, EMISIÓN DE DOCUMENTOS	\$193,638.00	-\$15,086.55	\$178,551.45	\$14,566.41	\$14,566.41	\$163,985.04
ALIMENTOS Y UTENSILIOS	\$113,000.00	\$5,108.28	\$118,108.28	\$14,189.41	\$14,189.41	\$103,918.87
MATERIALES Y ARTÍCULOS DE CONSTRUCCIÓN Y DE REPARACIÓN	\$17,138.00	-\$8,198.28	\$8,939.72	\$0.00	\$0.00	\$8,939.72
COMBUSTIBLES, LUBRICANTES Y ADITIVOS	\$28,000.00	-\$158.00	\$27,842.00	\$99.50	\$99.50	\$27,742.50
HERRAMIENTAS, REFACCIONES Y ACCESORIOS MENORES	\$20,000.00	-\$11,838.55	\$8,161.45	\$0.00	\$0.00	\$8,161.45
<b>SERVICIOS GENERALES</b>						
SERVICIOS BÁSICOS	\$668,800.00	-\$6,226.60	\$662,573.40	\$55,843.90	\$55,843.90	\$606,729.50
SERVICIOS DE ARRENDAMIENTO	\$150,800.00	-\$17,800.99	\$132,999.01	\$18,995.77	\$18,995.77	\$114,003.24
SERVICIOS PROFESIONALES, CIENTÍFICOS, TÉCNICOS Y OTROS	\$343,000.00	\$8,996.00	\$351,996.00	\$28,557.09	\$28,557.09	\$323,438.91
SERVICIOS FINANCIEROS, BANCARIOS Y COMERCIALES	\$54,000.00	-\$3,250.00	\$50,750.00	\$2,897.01	\$2,897.01	\$47,852.99
SERVICIOS DE INSTALACIÓN, REPARACIÓN, MANTENIMIENTO	\$0.00	\$5,828.39	\$5,828.39	\$923.03	\$923.03	\$4,905.36
SERVICIOS DE COMUNICACIÓN SOCIAL Y PUBLICIDAD	\$60,272.00	\$0.00	\$60,272.00	\$1,914.00	\$1,914.00	\$58,358.00
SERVICIOS DE TRASLADOS Y VIÁTICOS	\$17,728.00	\$0.00	\$17,728.00	\$0.00	\$0.00	\$17,728.00
SERVICIOS OFICIALES	\$30,000.00	\$0.00	\$30,000.00	\$2,557.00	\$2,557.00	\$27,443.00
OTROS SERVICIOS GENERALES	\$6,000.00	\$0.00	\$6,000.00	\$0.00	\$0.00	\$6,000.00
<b>BIENES MUEBLES, INMUEBLES E INTANGIBLES</b>						
	\$0.00	\$17,802.99	\$17,802.99	\$0.00	\$0.00	\$17,802.99

MAGDO OSKAR CALIXTO SANCHEZ  
PRESIDENTE DEL TRIBUNAL ELECTORAL

LIC. CESAR JESUS PORRAS FLORES  
SECRETARIO EJECUTIVO



Estado Analítico del Ejercicio Presupuesto de Egresos  
Clasificación por Objeto del Gasto (Capítulo y Concepto)

Usr Yazmin  
Rep rptEstadoPresupuestoEgresos\_CP\_CTO

Fecha y hora de Impresión 07/nov./2017  
08:37 a. m.

Egresos

Concepto	Aprobado	Ampliaciones / (Reducciones)	Modificado	Devengado	Pagado	Subejercicio
	1	2	3=(1+2)	4	5	6 = ( 3 - 4 )
MOBILIARIO Y EQUIPO DE ADMINISTRACIÓN	\$0.00	\$17,802.99	\$17,802.99	\$0.00	\$0.00	\$17,802.99
<b>Total del Gasto</b>	<b>\$22,589,153.00</b>	<b>\$567,128.73</b>	<b>\$23,156,281.73</b>	<b>\$1,707,537.56</b>	<b>\$1,370,754.38</b>	<b>\$21,448,744.17</b>

MAGDO OSKAR KALIXTO SANCHEZ  
PRESIDENTE DEL TRIBUNAL ELECTORAL

LIC. CESAR JESUS PORRAS FLORES  
SECRETARIO EJECUTIVO



**TRIBUNAL ELECTORAL DEL ESTADO SAN LUIS POTOSI**  
**SAN LUIS POTOSI**  
Estado del Ejercicio del Presupuesto por Capítulo del Gasto Al 31/oct/2017  
U. Administrativa: 01

Fecha: 07/nov./2017  
hora de Impresión: 08:39 a. m.

Objeto del Gasto	Aprobado	Ampliaciones / (Reducciones) Al 31/oct/2017	Presupuesto Vigente Al 31/oct/2017	Comprometido	Presupuesto Disponible para Comprometer	Devengado	Comprometido No Devengado	Presupuesto Sin Devengar	Ejercido	Pagado	Cuentas por Pagar Deuda
1000 SERVICIOS PERSONALES	\$21,726,715.00	\$570,638.89	\$22,297,353.89	\$1,637,127.25	\$5,803,762.51	\$1,637,127.25	\$0.00	\$20,660,226.64	\$1,360,521.25	\$1,300,344.07	\$336,783.18
1100 REMUNERACIONES AL PERSONAL DE CARACTER PEI	\$12,645,535.92	\$367,000.00	\$13,012,535.92	\$993,018.26	\$2,315,391.04	\$993,018.26	\$0.00	\$12,019,517.66	\$993,018.26	\$993,018.26	\$0.00
1130 Sueldos base al personal permanente	\$8,209,104.00	\$246,000.00	\$8,455,104.00	\$654,033.89	\$1,486,483.36	\$654,033.89	\$0.00	\$7,801,070.11	\$654,033.89	\$654,033.89	\$0.00
1131 COMPENSACION GARANTIZADA	\$4,436,431.92	\$121,000.00	\$4,557,431.92	\$338,984.37	\$828,907.68	\$338,984.37	\$0.00	\$4,218,447.55	\$338,984.37	\$338,984.37	\$0.00
1300 REMUNERACIONES ADICIONALES Y ESPECIALES	\$2,119,999.43	\$73,226.44	\$2,193,225.87	\$0.00	\$2,011,250.45	\$0.00	\$0.00	\$2,193,225.87	\$0.00	\$0.00	\$0.00
1320 Primas de vacaciones, dominical y gratificación de fin de año	\$2,119,999.43	\$73,226.44	\$2,193,225.87	\$0.00	\$2,011,250.45	\$0.00	\$0.00	\$2,193,225.87	\$0.00	\$0.00	\$0.00
1321 Primas de vacaciones, dominical y gratificación de fin de año	\$2,119,999.43	\$5,000.00	\$2,124,999.43	\$0.00	\$1,076,107.78	\$0.00	\$0.00	\$2,124,999.43	\$0.00	\$0.00	\$0.00
1323 GRATIFICACION DE FIN DE AÑO (AGUINALDO)	\$1,900,000.00	\$68,226.44	\$1,968,226.44	\$0.00	\$1,903,639.67	\$0.00	\$0.00	\$1,968,226.44	\$0.00	\$0.00	\$0.00
1400 SEGURIDAD SOCIAL	\$3,445,659.65	\$58,987.00	\$3,504,646.65	\$368,581.62	\$797,340.21	\$368,581.62	\$0.00	\$3,136,065.03	\$91,975.62	\$91,975.62	\$276,606.00
1410 Aportaciones de seguridad social	\$1,218,816.14	\$26,948.00	\$1,245,764.14	\$109,963.65	\$260,217.71	\$109,963.65	\$0.00	\$1,135,800.49	\$91,975.62	\$91,975.62	\$17,988.03
1411 Aportaciones de seguridad social	\$1,218,816.14	\$26,948.00	\$1,245,764.14	\$109,963.65	\$260,217.71	\$109,963.65	\$0.00	\$1,135,800.49	\$91,975.62	\$91,975.62	\$17,988.03
1420 Aportaciones a fondos de vivienda	\$763,521.60	\$19,570.00	\$783,091.60	\$127,946.73	\$134,736.10	\$127,946.73	\$0.00	\$655,144.87	\$0.00	\$0.00	\$127,946.73
1421 Aportaciones a fondos de vivienda	\$763,521.60	\$19,570.00	\$783,091.60	\$127,946.73	\$134,736.10	\$127,946.73	\$0.00	\$655,144.87	\$0.00	\$0.00	\$127,946.73
1430 Aportaciones al sistema para el retiro	\$1,024,553.91	\$12,460.00	\$1,037,022.91	\$130,671.24	\$372,674.12	\$130,671.24	\$0.00	\$906,351.67	\$0.00	\$0.00	\$130,671.24
1431 Aportaciones al sistema para el retiro	\$309,489.60	\$12,460.00	\$321,949.60	\$51,178.74	\$62,616.26	\$51,178.74	\$0.00	\$270,779.86	\$0.00	\$0.00	\$51,178.74
1432 RETIRO CESANTIA Y VEJEZ	\$552,531.60	\$0.00	\$552,531.60	\$79,492.50	\$147,525.15	\$79,492.50	\$0.00	\$473,039.10	\$0.00	\$0.00	\$79,492.50
1433 IMPUESTO A LA NOMINA	\$167,532.71	\$0.00	\$167,532.71	\$0.00	\$162,532.71	\$0.00	\$0.00	\$162,532.71	\$0.00	\$0.00	\$0.00
1440 Aportaciones para seguros	\$438,768.00	\$0.00	\$438,768.00	\$0.00	\$29,712.28	\$0.00	\$0.00	\$438,768.00	\$0.00	\$0.00	\$0.00
1444 SEGURO DE GASTOS MEDICOS MAYORES	\$438,768.00	\$0.00	\$438,768.00	\$0.00	\$29,712.28	\$0.00	\$0.00	\$438,768.00	\$0.00	\$0.00	\$0.00
1500 OTRAS PRESTACIONES SOCIALES Y ECONOMICAS	\$2,031,840.00	\$22,225.45	\$2,054,065.45	\$161,566.31	\$361,757.34	\$161,566.31	\$0.00	\$1,892,499.14	\$161,566.31	\$101,389.13	\$60,177.18
1510 Cuotas para el fondo de ahorro y fondo de trabajo	\$735,840.00	\$0.00	\$735,840.00	\$60,177.18	\$109,136.98	\$60,177.18	\$0.00	\$675,662.82	\$60,177.18	\$0.00	\$60,177.18
1511 Cuotas para el fondo de ahorro y fondo de trabajo	\$735,840.00	\$0.00	\$735,840.00	\$60,177.18	\$109,136.98	\$60,177.18	\$0.00	\$675,662.82	\$60,177.18	\$0.00	\$60,177.18
1540 Prestaciones contractuales	\$1,296,000.00	\$22,225.45	\$1,318,225.45	\$101,389.13	\$252,620.36	\$101,389.13	\$0.00	\$216,836.32	\$101,389.13	\$101,389.13	\$0.00
1541 Prestaciones contractuales	\$1,296,000.00	\$22,225.45	\$1,318,225.45	\$101,389.13	\$252,620.36	\$101,389.13	\$0.00	\$216,836.32	\$101,389.13	\$101,389.13	\$0.00
1700 PAGO DE ESTIMULOS A SERVIDORES PUBLICOS	\$1,483,680.00	\$49,200.00	\$1,532,880.00	\$113,961.06	\$318,023.47	\$113,961.06	\$0.00	\$1,418,918.94	\$113,961.06	\$113,961.06	\$0.00
1710 Estimulos	\$1,483,680.00	\$49,200.00	\$1,532,880.00	\$113,961.06	\$318,023.47	\$113,961.06	\$0.00	\$1,418,918.94	\$113,961.06	\$113,961.06	\$0.00
1711 Estimulos	\$1,483,680.00	\$49,200.00	\$1,532,880.00	\$113,961.06	\$318,023.47	\$113,961.06	\$0.00	\$1,418,918.94	\$113,961.06	\$113,961.06	\$0.00
2000 MATERIALES Y SUMINISTROS	\$192,638.00	-\$15,086.45	\$177,551.55	\$14,566.41	\$63,436.66	\$14,566.41	\$0.00	\$163,985.04	\$14,566.41	\$14,566.41	\$0.00
2100 MATERIALES DE ADMINISTRACION, EMISION DE DOC	\$113,000.00	\$5,108.28	\$118,108.28	\$14,189.41	\$12,414.66	\$14,189.41	\$0.00	\$103,918.87	\$14,189.41	\$14,189.41	\$0.00
2110 Materiales, útiles y equipos menores de oficina	\$50,000.00	\$10,745.00	\$60,745.00	\$1,942.34	\$1,496.35	\$1,942.34	\$0.00	\$58,802.66	\$1,942.34	\$1,942.34	\$0.00
2111 Materiales, útiles y equipos menores de oficina	\$50,000.00	\$10,745.00	\$60,745.00	\$1,942.34	\$1,496.35	\$1,942.34	\$0.00	\$58,802.66	\$1,942.34	\$1,942.34	\$0.00
2140 Materiales, útiles y equipos menores de tecnologías de la	\$38,000.00	-\$5,636.72	\$32,363.28	\$12,247.07	\$267.71	\$12,247.07	\$0.00	\$20,116.21	\$12,247.07	\$12,247.07	\$0.00
2141 Materiales, útiles y equipos menores de tecnologías de la	\$38,000.00	-\$5,636.72	\$32,363.28	\$12,247.07	\$267.71	\$12,247.07	\$0.00	\$20,116.21	\$12,247.07	\$12,247.07	\$0.00
2150 Material impreso e información digital	\$7,000.00	\$0.00	\$7,000.00	\$0.00	\$6,385.20	\$0.00	\$0.00	\$7,000.00	\$0.00	\$0.00	\$0.00





Ur Yacim  
Rep. del Estado de Presupuesto y Gastos

**TRIBUNAL ELECTORAL DEL ESTADO SAN LUIS POTOSI**  
**SAN LUIS POTOSI**  
Estado del Ejercicio del Presupuesto por Capitulo del Gasto Al 31/oct./2017  
U. Administrativa: 01

Fecha y hora de Impresión: 07/nov./2017 08:39 a. m.

Objeto del Gasto	Aprobado	Ampliaciones / (Reducciones) Al 31/oct./2017	Presupuesto Vigente Al 31/oct./2017	Comprometido	Presupuesto Disponible para Comprometer	Devengado	Comprometido No Devengado	Presupuesto Sin Devengar	Ejercido	Pagado	Cuentas por Pagar Deuda
2151 Material Impreso e informacion digital	\$7,000.00	\$0.00	\$7,000.00	\$0.00	\$6,385.20	\$0.00	\$0.00	\$7,000.00	\$0.00	\$0.00	\$0.00
2160 Material de limpieza	\$18,000.00	\$0.00	\$18,000.00	\$0.00	\$4,265.40	\$0.00	\$0.00	\$18,000.00	\$0.00	\$0.00	\$0.00
2161 Material de limpieza	\$18,000.00	\$0.00	\$18,000.00	\$0.00	\$4,265.40	\$0.00	\$0.00	\$18,000.00	\$0.00	\$0.00	\$0.00
2200 ALIMENTOS Y UTENSILIOS	\$17,138.00	-\$8,198.28	\$8,939.72	\$0.00	\$7,884.92	\$0.00	\$0.00	\$8,939.72	\$0.00	\$0.00	\$0.00
2210 Productos alimenticios para personas	\$14,000.00	-\$8,198.28	\$5,801.72	\$0.00	\$4,746.92	\$0.00	\$0.00	\$5,801.72	\$0.00	\$0.00	\$0.00
2211 Productos alimenticios para personas	\$14,000.00	-\$8,198.28	\$5,801.72	\$0.00	\$4,746.92	\$0.00	\$0.00	\$5,801.72	\$0.00	\$0.00	\$0.00
2230 Utensilios para el servicio de alimentacion	\$3,138.00	\$0.00	\$3,138.00	\$0.00	\$3,138.00	\$0.00	\$0.00	\$3,138.00	\$0.00	\$0.00	\$0.00
2231 Utensilios para el servicio de alimentacion	\$3,138.00	\$0.00	\$3,138.00	\$0.00	\$3,138.00	\$0.00	\$0.00	\$3,138.00	\$0.00	\$0.00	\$0.00
2400 MATERIALES Y ARTICULOS DE CONSTRUCCION Y DE	\$28,000.00	-\$158.00	\$27,842.00	\$99.50	\$23,930.91	\$99.50	\$0.00	\$27,742.50	\$99.50	\$99.50	\$0.00
2440 Madera y productos de madera	\$0.00	\$210.00	\$210.00	\$0.00	\$0.00	\$0.00	\$0.00	\$210.00	\$0.00	\$0.00	\$0.00
2441 Madera y productos de madera	\$0.00	\$210.00	\$210.00	\$0.00	\$0.00	\$0.00	\$0.00	\$210.00	\$0.00	\$0.00	\$0.00
2450 Vidrio y productos de vidrio	\$0.00	\$2,880.00	\$2,880.00	\$0.00	\$0.00	\$0.00	\$0.00	\$2,880.00	\$0.00	\$0.00	\$0.00
2451 Vidrio y productos de vidrio	\$0.00	\$2,880.00	\$2,880.00	\$0.00	\$0.00	\$0.00	\$0.00	\$2,880.00	\$0.00	\$0.00	\$0.00
2460 Material electrico y electronico	\$7,000.00	\$0.00	\$7,000.00	\$99.50	\$6,178.91	\$99.50	\$0.00	\$6,900.50	\$99.50	\$99.50	\$0.00
2461 Material electrico y electronico	\$7,000.00	\$0.00	\$7,000.00	\$99.50	\$6,178.91	\$99.50	\$0.00	\$6,900.50	\$99.50	\$99.50	\$0.00
2480 Materiales complementarios	\$7,500.00	\$0.00	\$7,500.00	\$0.00	\$6,178.91	\$0.00	\$0.00	\$7,500.00	\$0.00	\$0.00	\$0.00
2481 Materiales complementarios	\$7,500.00	\$0.00	\$7,500.00	\$0.00	\$6,178.91	\$0.00	\$0.00	\$7,500.00	\$0.00	\$0.00	\$0.00
2490 Otros materiales y articulos de construccion y reparacion	\$13,500.00	\$0.00	\$13,500.00	\$0.00	\$10,252.00	\$0.00	\$0.00	\$10,252.00	\$0.00	\$0.00	\$0.00
2491 Otros materiales y articulos de construccion y reparacion	\$13,500.00	\$0.00	\$13,500.00	\$0.00	\$10,252.00	\$0.00	\$0.00	\$10,252.00	\$0.00	\$0.00	\$0.00
2600 COMBUSTIBLES, LUBRICANTES Y ADITIVOS	\$20,000.00	-\$11,838.55	\$8,161.45	\$0.00	\$8,057.75	\$0.00	\$0.00	\$8,161.45	\$0.00	\$0.00	\$0.00
2610 Combustibles, lubricantes y aditivos	\$20,000.00	-\$11,838.55	\$8,161.45	\$0.00	\$8,057.75	\$0.00	\$0.00	\$8,161.45	\$0.00	\$0.00	\$0.00
2611 Combustibles, lubricantes y aditivos	\$20,000.00	-\$11,838.55	\$8,161.45	\$0.00	\$8,057.75	\$0.00	\$0.00	\$8,161.45	\$0.00	\$0.00	\$0.00
2900 HERRAMIENTAS, REFACCIONES Y ACCESORIOS MEN	\$15,500.00	\$0.00	\$15,500.00	\$277.50	\$11,148.42	\$277.50	\$0.00	\$15,222.50	\$277.50	\$277.50	\$0.00
2910 Herramientas menores	\$5,000.00	\$0.00	\$5,000.00	\$277.50	\$1,856.88	\$277.50	\$0.00	\$4,722.50	\$277.50	\$277.50	\$0.00
2911 Herramientas menores	\$5,000.00	\$0.00	\$5,000.00	\$277.50	\$1,856.88	\$277.50	\$0.00	\$4,722.50	\$277.50	\$277.50	\$0.00
2920 Refacciones y accesorios menores de edificios	\$4,500.00	\$0.00	\$4,500.00	\$0.00	\$3,291.54	\$0.00	\$0.00	\$4,500.00	\$0.00	\$0.00	\$0.00
2921 Refacciones y accesorios menores de edificios	\$4,500.00	\$0.00	\$4,500.00	\$0.00	\$3,291.54	\$0.00	\$0.00	\$4,500.00	\$0.00	\$0.00	\$0.00
2940 Refacciones y accesorios menores de equipo de computac	\$6,000.00	\$0.00	\$6,000.00	\$0.00	\$6,000.00	\$0.00	\$0.00	\$6,000.00	\$0.00	\$0.00	\$0.00
2941 Refacciones y accesorios menores de equipo de computac	\$6,000.00	\$0.00	\$6,000.00	\$0.00	\$6,000.00	\$0.00	\$0.00	\$6,000.00	\$0.00	\$0.00	\$0.00
3000 SERVICIOS GENERALES	\$668,800.00	-\$6,736.00	\$662,064.00	\$55,843.90	\$193,658.01	\$55,843.90	\$0.00	\$606,224.50	\$55,843.90	\$55,843.90	\$0.00
3100 SERVICIOS BASICOS	\$150,800.00	-\$17,800.00	\$133,000.00	\$18,995.77	\$27,298.92	\$18,995.77	\$0.00	\$114,003.24	\$18,995.77	\$18,995.77	\$0.00
3110 Energia electrica	\$55,000.00	-\$7,046.00	\$47,954.00	\$8,813.00	\$7,953.00	\$8,813.00	\$0.00	\$38,241.00	\$8,813.00	\$8,813.00	\$0.00
3111 Energia electrica	\$55,000.00	-\$7,046.00	\$47,954.00	\$8,813.00	\$7,953.00	\$8,813.00	\$0.00	\$38,241.00	\$8,813.00	\$8,813.00	\$0.00
3130 Agua	\$19,000.00	-\$5,998.00	\$13,002.00	\$921.60	\$3,511.30	\$921.60	\$0.00	\$12,080.40	\$921.60	\$921.60	\$0.00
3131 Agua	\$19,000.00	-\$5,998.00	\$13,002.00	\$921.60	\$3,511.30	\$921.60	\$0.00	\$12,080.40	\$921.60	\$921.60	\$0.00



**TRIBUNAL ELECTORAL DEL ESTADO SAN LUIS POTOSÍ**  
**SAN LUIS POTOSÍ**  
**Estado del Ejercicio del Presupuesto por Capítulo del Gasto Al 31/oct./2017**  
**U. Administrativa: 01**



Ur Yazmin  
 Rep rptEstadoPresupuestoEgresos

Fecha y hora de Impresión: 07/nov/2017 08:30 a.m.

Objeto del Gasto	Aprobado	Ampliaciones / (Reducciones) Al 31/oct./2017	Presupuesto Vigente Al 31/oct./2017	Comprometido	Presupuesto Disponible para Comprometer	Devengado	Comprometido No Devengado	Presupuesto Sin Devengar	Ejercido	Pagado	Cuentas por Pagar Debit.
3140	\$20,000.00	\$0.00	\$20,000.00	\$1,090.31	\$8,879.21	\$1,090.31	\$0.00	\$18,909.69	\$1,090.31	\$1,090.31	\$0.00
3141	\$20,000.00	\$0.00	\$20,000.00	\$1,090.31	\$8,879.21	\$1,090.31	\$0.00	\$18,909.69	\$1,090.31	\$1,090.31	\$0.00
3170	\$21,000.00	\$-2704.21	\$20,795.79	\$7,151.18	\$4,181.61	\$7,151.18	\$0.00	\$13,644.61	\$7,151.18	\$7,151.18	\$0.00
3171	\$21,000.00	\$-2704.21	\$20,795.79	\$7,151.18	\$4,181.61	\$7,151.18	\$0.00	\$13,644.61	\$7,151.18	\$7,151.18	\$0.00
3180	\$35,800.00	\$-3,652.78	\$32,147.22	\$1,019.68	\$2,773.80	\$1,019.68	\$0.00	\$31,127.54	\$1,019.68	\$1,019.68	\$0.00
3182	\$35,800.00	\$-3,652.78	\$32,147.22	\$1,019.68	\$2,773.80	\$1,019.68	\$0.00	\$31,127.54	\$1,019.68	\$1,019.68	\$0.00
3200	\$34,000.00	\$8,996.00	\$35,196.00	\$28,557.09	\$52,747.90	\$28,557.09	\$0.00	\$323,438.91	\$28,557.09	\$28,557.09	\$0.00
3220	\$304,000.00	\$0.00	\$304,000.00	\$25,309.09	\$50,909.28	\$25,309.09	\$0.00	\$278,690.91	\$25,309.09	\$25,309.09	\$0.00
3221	\$304,000.00	\$0.00	\$304,000.00	\$25,309.09	\$50,909.28	\$25,309.09	\$0.00	\$278,690.91	\$25,309.09	\$25,309.09	\$0.00
3230	\$30,000.00	\$8,351.01	\$38,351.01	\$3,248.00	\$1,838.62	\$3,248.00	\$0.00	\$35,103.01	\$3,248.00	\$3,248.00	\$0.00
3231	\$30,000.00	\$8,351.01	\$38,351.01	\$3,248.00	\$1,838.62	\$3,248.00	\$0.00	\$35,103.01	\$3,248.00	\$3,248.00	\$0.00
3270	\$9,000.00	\$644.99	\$9,644.99	\$0.00	\$0.00	\$0.00	\$0.00	\$9,644.99	\$0.00	\$0.00	\$0.00
3271	\$9,000.00	\$644.99	\$9,644.99	\$0.00	\$0.00	\$0.00	\$0.00	\$9,644.99	\$0.00	\$0.00	\$0.00
3300	\$54,000.00	\$-1,256.00	\$50,750.00	\$2,897.01	\$31,154.99	\$2,897.01	\$0.00	\$47,852.99	\$2,897.01	\$2,897.01	\$0.00
3310	\$4,000.00	\$-509.00	\$3,500.00	\$2,750.00	\$750.00	\$2,750.00	\$0.00	\$750.00	\$2,750.00	\$2,750.00	\$0.00
3311	\$4,000.00	\$-509.00	\$3,500.00	\$2,750.00	\$750.00	\$2,750.00	\$0.00	\$750.00	\$2,750.00	\$2,750.00	\$0.00
3330	\$4,000.00	\$1,250.00	\$5,250.00	\$0.00	\$5,250.00	\$0.00	\$0.00	\$5,250.00	\$0.00	\$0.00	\$0.00
3331	\$4,000.00	\$1,250.00	\$5,250.00	\$0.00	\$5,250.00	\$0.00	\$0.00	\$5,250.00	\$0.00	\$0.00	\$0.00
3340	\$16,000.00	\$0.00	\$16,000.00	\$0.00	\$0.00	\$0.00	\$0.00	\$16,000.00	\$0.00	\$0.00	\$0.00
3341	\$16,000.00	\$0.00	\$16,000.00	\$0.00	\$0.00	\$0.00	\$0.00	\$16,000.00	\$0.00	\$0.00	\$0.00
3360	\$30,000.00	\$-1,000.00	\$26,000.00	\$147.01	\$25,154.99	\$147.01	\$0.00	\$25,852.99	\$147.01	\$147.01	\$0.00
3361	\$30,000.00	\$-1,000.00	\$26,000.00	\$147.01	\$25,154.99	\$147.01	\$0.00	\$25,852.99	\$147.01	\$147.01	\$0.00
3400	\$0.00	\$5,828.39	\$5,828.39	\$923.03	\$0.00	\$923.03	\$0.00	\$4,905.36	\$923.03	\$923.03	\$0.00
3490	\$0.00	\$5,828.39	\$5,828.39	\$923.03	\$0.00	\$923.03	\$0.00	\$4,905.36	\$923.03	\$923.03	\$0.00
3491	\$0.00	\$5,828.39	\$5,828.39	\$923.03	\$0.00	\$923.03	\$0.00	\$4,905.36	\$923.03	\$923.03	\$0.00
3500	\$60,272.00	\$0.00	\$60,272.00	\$1,914.00	\$27,613.20	\$1,914.00	\$0.00	\$58,358.00	\$1,914.00	\$1,914.00	\$0.00
3510	\$8,000.00	\$0.00	\$8,000.00	\$0.00	\$7,450.00	\$0.00	\$0.00	\$8,000.00	\$0.00	\$0.00	\$0.00
3511	\$8,000.00	\$0.00	\$8,000.00	\$0.00	\$7,450.00	\$0.00	\$0.00	\$8,000.00	\$0.00	\$0.00	\$0.00
3520	\$10,000.00	\$0.00	\$10,000.00	\$928.00	\$7,796.00	\$928.00	\$0.00	\$9,072.00	\$928.00	\$928.00	\$0.00
3521	\$10,000.00	\$0.00	\$10,000.00	\$928.00	\$7,796.00	\$928.00	\$0.00	\$9,072.00	\$928.00	\$928.00	\$0.00
3530	\$32,272.00	\$0.00	\$32,272.00	\$986.00	\$2,367.20	\$986.00	\$0.00	\$31,286.00	\$986.00	\$986.00	\$0.00
3531	\$32,272.00	\$0.00	\$32,272.00	\$986.00	\$2,367.20	\$986.00	\$0.00	\$31,286.00	\$986.00	\$986.00	\$0.00
3590	\$10,000.00	\$0.00	\$10,000.00	\$0.00	\$10,000.00	\$0.00	\$0.00	\$10,000.00	\$0.00	\$0.00	\$0.00
3591	\$10,000.00	\$0.00	\$10,000.00	\$0.00	\$10,000.00	\$0.00	\$0.00	\$10,000.00	\$0.00	\$0.00	\$0.00
3600	\$17,728.00	\$0.00	\$17,728.00	\$0.00	\$17,728.00	\$0.00	\$0.00	\$17,728.00	\$0.00	\$0.00	\$0.00

**TRIBUNAL ELECTORAL DEL ESTADO SAN LUIS POTOSI**  
**SAN LUIS POTOSI**  
 Estado del Ejercicio del Presupuesto por Capítulo del Gasto Al 31/oct./2017  
 U. Administrativa: 01

Fecha: 07/nov/2017  
 Hora de Impresión: 08:39 a. m.

Objeto del Gasto	Presupuesto Vigente Al 31/oct./2017	Ampliaciones / (Reducciones) Al 31/oct./2017	Aprobado	Comprometido	Presupuesto Disponible para Comprometer	Devengado	Comprometido No Devengado	Presupuesto Sin Devenegar	Ejercido	Pagado	Cuentas por Pagar Deuda
3610			\$17,728.00	\$0.00	\$17,728.00	\$0.00	\$0.00	\$17,728.00	\$0.00	\$0.00	\$0.00
3613			\$17,728.00	\$0.00	\$17,728.00	\$0.00	\$0.00	\$17,728.00	\$0.00	\$0.00	\$0.00
3700			\$30,000.00	\$0.00	\$30,000.00	\$2,557.00	\$0.00	\$27,443.00	\$2,557.00	\$2,557.00	\$0.00
3710			\$10,000.00	\$0.00	\$10,000.00	\$2,257.00	\$0.00	\$7,743.00	\$2,257.00	\$2,257.00	\$0.00
3711			\$10,000.00	\$0.00	\$10,000.00	\$2,257.00	\$0.00	\$7,743.00	\$2,257.00	\$2,257.00	\$0.00
3720			\$5,000.00	\$0.00	\$5,000.00	\$0.00	\$0.00	\$5,000.00	\$0.00	\$0.00	\$0.00
3721			\$5,000.00	\$0.00	\$5,000.00	\$0.00	\$0.00	\$5,000.00	\$0.00	\$0.00	\$0.00
3750			\$15,000.00	\$0.00	\$15,000.00	\$0.00	\$0.00	\$15,000.00	\$0.00	\$0.00	\$0.00
3751			\$15,000.00	\$0.00	\$15,000.00	\$0.00	\$0.00	\$15,000.00	\$0.00	\$0.00	\$0.00
3800			\$6,000.00	\$0.00	\$6,000.00	\$300.00	\$0.00	\$5,700.00	\$300.00	\$300.00	\$0.00
3830			\$6,000.00	\$0.00	\$6,000.00	\$0.00	\$0.00	\$6,000.00	\$0.00	\$0.00	\$0.00
3831			\$6,000.00	\$0.00	\$6,000.00	\$0.00	\$0.00	\$6,000.00	\$0.00	\$0.00	\$0.00
3900			\$7,000.00	\$0.00	\$7,000.00	\$0.00	\$0.00	\$7,000.00	\$0.00	\$0.00	\$0.00
3920			\$7,000.00	\$0.00	\$7,000.00	\$0.00	\$0.00	\$7,000.00	\$0.00	\$0.00	\$0.00
3921			\$7,000.00	\$0.00	\$7,000.00	\$0.00	\$0.00	\$7,000.00	\$0.00	\$0.00	\$0.00
5000			\$0.00	\$0.00	\$0.00	\$0.00	\$0.00	\$0.00	\$0.00	\$0.00	\$0.00
5100			\$17,802.99	\$17,802.99	\$17,802.99	\$0.00	\$0.00	\$17,802.99	\$0.00	\$0.00	\$0.00
5110			\$0.00	\$17,802.99	\$17,802.99	\$0.00	\$0.00	\$17,802.99	\$0.00	\$0.00	\$0.00
5111			\$0.00	\$15,289.00	\$15,289.00	\$0.00	\$0.00	\$15,289.00	\$0.00	\$0.00	\$0.00
5190			\$0.00	\$15,289.00	\$15,289.00	\$0.00	\$0.00	\$15,289.00	\$0.00	\$0.00	\$0.00
5191			\$0.00	\$2,513.99	\$2,513.99	\$0.00	\$0.00	\$2,513.99	\$0.00	\$0.00	\$0.00
<b>Total</b>			\$22,589,153.00	\$567,126.73	\$23,156,280.73	\$1,707,537.56	\$6,060,857.18	\$21,448,743.17	\$1,430,831.56	\$1,370,754.38	\$36,767.18



**TRIBUNAL ELECTORAL DEL ESTADO SAN LUIS POTOSI**  
**SAN LUIS POTOSI**  
 Estado del Ejercicio del Presupuesto por Capitulo del Gasto Al 31/oct./2017  
 U. Administrativa: 01

Fecha y hora de Impresion: 07nov/2017 08:39 a. m.

Objeto del Gasto	Aprobado	Ampliaciones / Reducciones Al 31/oct/2011	Presupuesto Vigente Al 31/oct/2017	Comprometido	Presupuesto Disponible para Comprometer	Devengado	Comprometido No Devengado	Presupuesto Sin Devenegar	Ejercido	Pagado	Cuentas por Pagar Deuda
------------------	----------	---	------------------------------------	--------------	---	-----------	---------------------------	---------------------------	----------	--------	-------------------------

  
 MAGDO OSKAR KALKITO SANCHEZ  
 PRESIDENTE DEL TRIBUNAL ELECTORAL

  
 LIC. CESAR JESUS PORRAS FLORES  
 SECRETARIO EJECUTIVO

Estado Analítico del Ejercicio Presupuesto de Egresos Ente Público / Clasificación Económica / Capítulo del Gasto  
Del 01/oct./2017 Al 31/oct./2017

U. Administrativa: 01

Fecha y hora de Impresión: 07/nov./2017 08:44 a. m.

Ejercicio del Presupuesto

	Egreso Aprobado	Ampliaciones / (Reducciones) Al 31/oct./2017	Presupuesto Vigente Al 31/oct./2017	Egreso Comprometido	Egreso Devengado	Egreso Ejercido	Egreso Pagado	Subejercicio
<b>1 Gasto Corriente</b>								
1000 SERVICIOS PERSONALES	\$21,726,715.00	\$570,638.89	\$22,297,353.89	\$1,637,127.25	\$1,637,127.25	\$1,360,521.25	\$1,300,344.07	\$20,660,226.00
2000 MATERIALES Y SUMINISTROS	\$193,638.00	-\$15,086.55	\$178,551.45	\$14,566.41	\$14,566.41	\$14,566.41	\$14,566.41	\$163,985.04
3000 SERVICIOS GENERALES	\$668,800.00	-\$6,976.60	\$661,823.40	\$55,843.90	\$55,843.90	\$55,843.90	\$55,843.90	\$605,979.50
<b>Gasto Corriente</b>	<b>\$22,589,153.00</b>	<b>\$548,575.74</b>	<b>\$23,137,728.74</b>	<b>\$1,707,537.56</b>	<b>\$1,707,537.56</b>	<b>\$1,430,931.56</b>	<b>\$1,370,754.38</b>	<b>\$21,430,191.00</b>
<b>2 Gasto de Capital</b>								
3000 SERVICIOS GENERALES	\$0.00	\$750.00	\$750.00	\$0.00	\$0.00	\$0.00	\$0.00	\$750.00
5000 BIENES MUEBLES, INMUEBLES E INTANGIBLES	\$0.00	\$17,802.99	\$17,802.99	\$0.00	\$0.00	\$0.00	\$0.00	\$17,802.99
<b>Gasto de Capital</b>	<b>\$0.00</b>	<b>\$18,552.99</b>	<b>\$18,552.99</b>	<b>\$0.00</b>	<b>\$0.00</b>	<b>\$0.00</b>	<b>\$0.00</b>	<b>\$18,552.99</b>
<b>TOTAL</b>	<b>\$22,589,153.00</b>	<b>\$567,128.73</b>	<b>\$23,156,281.73</b>	<b>\$1,707,537.56</b>	<b>\$1,707,537.56</b>	<b>\$1,430,931.56</b>	<b>\$1,370,754.38</b>	<b>\$21,448,700.00</b>

MAGDO OSKAR KALIXTO SANCHEZ  
PRESIDENTE DEL TRIBUNAL ELECTORAL

LIC. CESAR JESUS PORRAS FLORES  
SECRETARIO EJECUTIVO



Estado Analítico del Ejercicio Presupuesto de Egresos Ente Público / Función  
Del 01/oct./2017 Al 31/oct./2017

U. Administrativa: 01

Fecha y hora de Impresión 07/nov/2017 08:45 a m.

Ejercicio del Presupuesto		Egreso Aprobado	Ampliaciones / Reducciones	Egreso Modificado	Egreso Comprometido	Egreso Devengado	Egreso Ejercido	Egreso Pagado	Subejercicio
1200	JUSTICIA	\$22,589,153.00	\$567,128.73	\$23,156,281.73	\$1,707,537.56	\$1,707,537.56	\$1,430,931.56	\$1,370,754.38	\$21,448,744.17

MAGDO OSKAR KALIXTO SANCHEZ  
PRESIDENTE DEL TRIBUNAL ELECTORAL

LIC. CESAR JESUS PORRAS FLORES  
SECRETARIO EJECUTIVO

Ramo o Dependencia / Programa Presupuestario (Modalidad y Programa) / Actividad Institucional / Objeto del gasto por Capítulo	Aprobado Al 31/oct./2017	Ampliaciones / (Reducciones) Al 31/oct./2017	Presupuesto Vigente Al 31/oct./2017	Comprometido	Presupuesto Disponible para Comprometer	Devengado	Comprometido No Devengado	Presupuesto Sin Devengar
<b>0 Sin Ramo/Dependencia</b>								
01 TRIBUNAL ELECTORAL DE ESTADO	\$22,589,153.00	\$567,128.73	\$23,156,281.73	\$1,707,537.56	\$6,060,857.18	\$1,707,537.56	\$0.00	\$21,448,744.17
01 TRIBUNAL ELECTORAL DEL ESTADO	\$22,589,153.00	\$567,128.73	\$23,156,281.73	\$1,707,537.56	\$6,060,857.18	\$1,707,537.56	\$0.00	\$21,448,744.17
1000 RECURSOS HUMANOS	\$21,726,715.00	\$570,638.89	\$22,297,353.89	\$1,637,127.25	\$5,803,762.51	\$1,637,127.25	\$0.00	\$20,660,226.64
1000 SERVICIOS PERSONALES	\$21,726,715.00	\$570,638.89	\$22,297,353.89	\$1,637,127.25	\$5,803,762.51	\$1,637,127.25	\$0.00	\$20,660,226.64
2000 RECURSOS FINANCIEROS	\$862,438.00	-\$3,510.16	\$858,927.84	\$70,410.31	\$257,094.67	\$70,410.31	\$0.00	\$788,517.53
2000 MATERIALES Y SUMINISTROS	\$193,638.00	-\$15,086.55	\$178,551.45	\$14,566.41	\$63,436.66	\$14,566.41	\$0.00	\$163,985.04
3000 SERVICIOS GENERALES	\$668,800.00	-\$6,226.60	\$662,573.40	\$55,843.90	\$193,658.01	\$55,843.90	\$0.00	\$606,729.50
5000 BIENES MUEBLES, INMUEBLES E INTANGIBLES	\$0.00	\$17,802.99	\$17,802.99	\$0.00	\$0.00	\$0.00	\$0.00	\$17,802.99
<b>Sin Ramo/Dependencia</b>	<b>\$22,589,153.00</b>	<b>\$567,128.73</b>	<b>\$23,156,281.73</b>	<b>\$1,707,537.56</b>	<b>\$6,060,857.18</b>	<b>\$1,707,537.56</b>	<b>\$0.00</b>	<b>\$21,448,744.17</b>

**Total Final** \$22,589,153.00 \$567,128.73 \$23,156,281.73 \$1,707,537.56 \$6,060,857.18 \$1,707,537.56 \$0.00 \$21,448,744.17

  
**MAGDO OSKAR KALIXTO SANCHEZ**  
**PRESIDENTE DEL TRIBUNAL ELECTORAL**

  
**LIC. CESAR JESUS PORRAS FLORES**  
**SECRETARIO EJECUTIVO**



Indicador	Resultado	Parametro
<b>01.- LIQUIDEZ (Activo Circulante / Pasivo a Circulante)</b>		
$\$3,950,913.36 / \$1,839,167.59$ Se dispone de 2.15 de activo circulante para pagar cada \$1.00 de obligaciones a corto plazo. Por lo que se cuenta con liquidez.	2.15	a) Positivo = mayor de 1.1 veces b) Aceptable = de 1.0 a 1.1 veces c) No aceptable = menor a 1.0 veces
<b>02.- MÁRGEN DE SEGURIDAD ((Activo Circulante - Pasivo Circulante) / Pasivo Circulante)</b>		
$(\$3,950,913.36 - \$1,839,167.59) / \$1,839,167.59$ Se cuenta con un nivel positivo de margen de seguridad para solventar contingencias.	114.82	a) Positivo = mayor a 35% b) Aceptable = de 0% a 35% c) No aceptable = menor a 0%
<b>03.- CARGA DE DEUDA (Amortizaciones de Pasivos / Gasto Total)</b>		
$(\$21,694,180.63 / \$17,095,424.55)$ La carga de la deuda fue 21,694,180.63 que representa el 126.90%	126.90	
<b>04.- SOLVENCIA (Pasivo Total / Activo Total)</b>		
$\$1,839,167.59 / \$4,372,017.32$ Se cuenta con un nivel aceptable de solvencia para cumplir con sus compromisos a largo plazo.	42.06	a) Positivo = mayor a 35% b) Aceptable = de 0% a 35% c) No aceptable = menor a 0%
<b>05.- AUTONOMÍA FINANCIERA (Ingresos Propios / Ingresos Totales)</b>		
	0.00	a) Positivo = mayor o igual a 50% b) No aceptable = menor a 50%
<b>06.- AUTONOMÍA FINANCIERA PARA CUBRIR EL GASTO CORRIENTE (Ingresos Propios / Gasto Corriente)</b>		
	0.00	a) Positivo = mayor al 55% b) Aceptable = 45% al 55% c) No aceptable = menor al 45%
<b>07.- REALIZACIÓN DE INVERSIONES, SERVICIOS Y BENEFICIO SOCIAL (Gasto de capital / Otros Ingresos)</b>		
	0.00	a) Positivo = mayor al 70% b) Aceptable = 60% al 70% c) No aceptable = menor al 60%
<b>08.- RESULTADO FINANCIERO ((Saldo Inicial + Ingresos Totales) / Gasto Total)</b>		
$\$4,633,906.50 + \$19,538,684.06 / \$17,095,424.55$ NO se cuenta con un nivel aceptable de equilibrio financiero en la administración de los recursos.	1.41	a) Positivo = 1.07 al 1.18 b) Aceptable = 1 a 1.06 c) No aceptable = menor a 1 o mayor a 1.18
<b>09.- PROPORCIÓN DEL GASTO CORRIENTE SOBRE EL GASTO TOTAL (Gasto corriente / Gasto Total)</b>		
$\$17,077,621.56 / \$17,095,424.55$ El gasto corriente representan el 99.89% del gasto total.	99.89	
<b>10.- PROPORCIÓN DE LOS SERVICIOS PERSONALES S/GASTO CORRIENTES(Serv. Personales/Gto. corrientes)</b>		



TRIBUNAL ELECTORAL DEL ESTADO SAN LUIS POTOSI  
SAN LUIS POTOSI

Indicadores Financieros  
Del 01/ene/2017 Al 31/oct./2017

Usu Yazmin  
Rep rptIndicadores

Fecha y hora de Impresión 07/nov/2017  
08:53 a. m.

Indicador

Resultado Parametro

\$16,493,591.38 / \$17,077,621.56

96.58

Los servicios personales representan el 96.58% del gasto corriente.

MAGDO.OSKAR.KALIXTO.SANCHEZ

PRESIDENTE DEL TRIBUNAL ELECTORAL

LIC. CESAR JESUS PORRAS FLORES

SECRETARIO EJECUTIVO





TRIBUNAL ELECTORAL DEL ESTADO SAN LUIS POTOSI  
SAN LUIS POTOSI

Proporción Gasto Programable

Al 31/oct./2017

Usr Yazmin

Rep rptIndicadoresFinancieros

Fecha y hora de Impresión 07/nov./2017 08:54 a. m.

PRESUPUESTO  
INDICADORES DE GASTO

Nombre del Indicador:

Proporción Gasto Programable

Objetivo del Indicador:

Determinar la participación del gasto programable con respecto al total de egresos

Variables que intervienen:

TGP=Total de Gasto Programable TE=Total de Egreso

Unidad de Medida:

Porcentaje

Base de Comparación

Presupuesto de Egresos de ejercicios anteriores


Formula:

$$\frac{TGP}{TE} \times 100$$

Medios de Verificación:

Presupuesto de Egresos o Cuenta Pública

	Miles de pesos	Indicador
TGP	\$17,095,425.00	73.83 %
TE	\$23,156,282.00	



73.83 %

26.17 %



TRIBUNAL ELECTORAL DEL ESTADO SAN LUIS POTOSI  
SAN LUIS POTOSI

Proporción Gasto Programable

Al 31/oct./2017

Usu: Yazmin

Rep: rptIndicadoresFinancieros

Fecha y hora de impresión | 07/nov./2017  
08:54 a. m.

---

MAGDO.OSKAR KALIXTO SANCHEZ  
PRESIDENTE DEL TRIBUNAL ELECTORAL

---

LIC. CESAR JESUS PORRAS FLORES  
SECRETARIO EJECUTIVO