

ESTADOS FINANCIEROS
MARZO 2017





TRIBUNAL ELECTORAL DEL ESTADO DE SAN LUIS POTOSI

INFORMACION Y ESTADOS FINANCIEROS AL 31 DE MARZO DEL 2017

1. INFORMACION CONTABLE

- a) Estado de Situación Financiera
- b) Estado de Actividades
- c) Estado de Variaciones en la Hacienda Publica
- d) Estado de Flujo de Efectivo
- e) Notas a los Estados Financieros
- f) Estado Analítico de Activo
- g) Estado Analítico de la Deuda y otros Pasivos

2. INFORMACION PRESUPUESTARIA

- a) Estado Analítico de Ingresos
- b) Estado Analítico por Unidad Responsable, Distribución, Geográfica, Función, Programa, Clasificación Económica, Capitulo y Concepto del Gasto.

3. INFORMACION PROGRAMATICA

- a) Cuenta Económica
- b) Clasificación Económica
- c) Indicadores Financieros
- d) Evaluación de Ejecución Presupuestaria.

Notas a los Estados Financieros



TRIBUNAL ELECTORAL DEL ESTADO SAN LUIS POTOSI
SAN LUIS POTOSI

Estado de Situación Financiera
 Al 31/mar./2017

Usu. Supervisor
 Rep. rptEstadoSituacionFinanciera

Fecha y hora de Impresión
 04/abr./2017
 08.24 a. m.

	2017	2016*	PASIVO	2017	2016*
ACTIVO			PASIVO CIRCULANTE		
ACTIVO CIRCULANTE			PASIVO CIRCULANTE	\$1,587,350.68	\$2,318,429.40
EFFECTIVO Y EQUIVALENTES	\$2,681,874.58	\$2,315,477.10	CUENTAS POR PAGAR A CORTO PLAZO	\$1,587,350.68	\$2,318,429.40
DERECHOS A RECIBIR EFECTIVO O EQUIVALENTES	\$2,610,004.58	\$2,315,477.10	Total de Pasivos Circulantes	\$1,587,350.68	\$2,318,429.40
Total de Activos Circulantes	\$2,681,874.58	\$2,315,477.10	PASIVO NO CIRCULANTE	\$0.00	\$0.00
ACTIVO NO CIRCULANTE	\$402,937.97	\$402,937.97	Total de Pasivos	\$1,587,350.68	\$2,318,429.40
BIENES MUEBLES	\$385,788.89	\$385,788.89	HACIENDA PÚBLICA/PATRIMONIO	\$0.00	\$0.00
ACTIVOS INTANGIBLES	\$17,149.08	\$17,149.08	HACIENDA PÚBLICA/PATRIMONIO CONTRIBUIDO	\$0.00	\$0.00
Total de Activos No Circulantes	\$17,149.08	\$17,149.08	HACIENDA PÚBLICA/PATRIMONIO GENERADO	\$1,497,461.87	\$399,985.67
Total de Activos	\$3,084,812.55	\$2,718,415.07	RESULTADOS DEL EJERCICIO (AHORRO/ DESAHORRO)	\$1,097,476.20	\$0.00
			RESULTADOS DE EJERCICIOS ANTERIORES	\$399,985.67	\$399,985.67
			EXCESO O INSUFICIENCIA EN LA ACTUALIZACIÓN DE LA I	\$0.00	\$0.00
			Total Hacienda Pública/Patrimonio	\$1,497,461.87	\$399,985.67
			Total de Pasivo y Hacienda Pública/Patrimonio	\$3,084,812.55	\$2,718,415.07

[Handwritten signature]

MAGDO OSKAR KALIXTO SANCHEZ
 PRESIDENTE DEL TRIBUNAL ELECTORAL

LIC. CESAR JESUS PORRAS FLORES
 SECRETARIO EJECUTIVO





TRIBUNAL ELECTORAL DEL ESTADO SAN LUIS POTOSI
SAN LUIS POTOSI
Estado de Actividades


Usu: Supervisor
Rep: rptEstadoActividades

Del 01/mar./2017 al 31/mar./2017

Fecha y hora de Impresión 04/abr./2017
08:26 a. m.

	<u>2017</u>	<u>2016</u>
INGRESOS Y OTROS BENEFICIOS		
INGRESOS DE GESTIÓN	\$0.00	\$0.00
PARTICIPACIONES, APORTACIONES, TRANSFERENCIAS, ASIGNACIONES, SUBSIDIOS Y TRANSFERENCIAS, ASIGNACIONES, SUBSIDIOS Y OTRAS AYUDAS	\$1,954,300.00	\$0.00
OTROS INGRESOS Y BENEFICIOS	\$4.69	\$0.00
INGRESOS FINANCIEROS	\$4.69	\$0.00
Total de Ingresos y Otros Beneficios	\$1,954,304.69	\$0.00
GASTOS Y OTRAS PÉRDIDAS		
GASTOS DE FUNCIONAMIENTO	\$1,494,878.58	\$0.00
SERVICIOS PERSONALES	\$1,421,194.09	\$0.00
MATERIALES Y SUMINISTROS	\$1,286.37	\$0.00
SERVICIOS GENERALES	\$72,398.12	\$0.00
TRANSFERENCIAS, ASIGNACIONES, SUBSIDIOS Y OTRAS AYUDAS	\$0.00	\$0.00
PARTICIPACIONES Y APORTACIONES	\$0.00	\$0.00
INTERESES, COMISIONES Y OTROS GASTOS DE LA DEUDA PÚBLICA	\$0.00	\$0.00
OTROS GASTOS Y PÉRDIDAS EXTRAORDINARIAS	\$0.00	\$0.00
Inversión Pública	\$0.00	\$0.00
Total de Gastos y otras Pérdidas	\$1,494,878.58	\$0.00
Resultado del Ejercicio (Ahorro/Desahorro)	\$459,426.11	\$0.00


MAGDO OSKAR KALIXTO SANCHEZ
PRESIDENTE DEL TRIBUNAL ELECTORAL


LIC. CESAR JESUS PORRAS FLORES
SECRETARIO EJECUTIVO



TRIBUNAL ELECTORAL DEL ESTADO SAN LUIS POTOSI
SAN LUIS POTOSI

Estado de Variaciones en la Hacienda Pública
Del 01/ene/2017 Al 31/mar./2017

Utr: Supervisor
Rep: rptEstadoVariacionHacienda

Fecha y hora de Impresión | 04/abr./2017 08:28 a. m.

Concepto	Hacienda Publical/ Patrimonio_Generado			Ajustes por Cambios de Valor	Total*
	Hacienda Publical/ Patrimonio Contribuido	De Ejercicios Anteriores	Del Ejercicio		
RECTIFICACIONES DE RESULTADOS DE EJERCICIOS ANTERIORES	\$0.00	\$0.00	\$0.00	\$0.00	\$0.00
PATRIMONIO NETO INICIAL AJUSTADO DEL EJERCICIO	\$0.00	\$0.00	\$0.00	\$0.00	\$0.00
APORTACIONES	\$0.00	\$0.00	\$0.00	\$0.00	\$0.00
DONACIONES DE CAPITAL	\$0.00	\$0.00	\$0.00	\$0.00	\$0.00
ACTUALIZACIÓN DE LA HACIENDA PÚBLICA/PATRIMONIO	\$0.00	\$0.00	\$0.00	\$0.00	\$0.00
VARIACIONES DE LA HACIENDA PUBLICA/PATRIMONIO NETO DEL EJERCICIO	\$0.00	\$399,985.67	\$0.00	\$0.00	\$399,985.67
RESULTADOS DEL EJERCICIO (AHORRO/ DESAHORRO)	\$0.00	\$0.00	\$0.00	\$0.00	\$0.00
RESULTADOS DE EJERCICIOS ANTERIORES	\$0.00	\$399,985.67	\$0.00	\$0.00	\$399,985.67
REVALUOS	\$0.00	\$0.00	\$0.00	\$0.00	\$0.00
RESERVAS	\$0.00	\$0.00	\$0.00	\$0.00	\$0.00
HACIENDA PÚBLICA/PATRIMONIO NETO FINAL DEL EJERCICIO 2016	\$0.00	\$399,985.67	\$0.00	\$0.00	\$399,985.67
CAMBIOS EN LA HACIENDA PUBLICA/PATRIMONIO NETO DEL EJERCICIO 2017	\$0.00	\$0.00	\$0.00	\$0.00	\$0.00
APORTACIONES	\$0.00	\$0.00	\$0.00	\$0.00	\$0.00
DONACIONES DE CAPITAL	\$0.00	\$0.00	\$0.00	\$0.00	\$0.00
ACTUALIZACIÓN DE LA HACIENDA PÚBLICA/PATRIMONIO	\$0.00	\$0.00	\$0.00	\$0.00	\$0.00
VARIACIONES DE LA HACIENDA PUBLICA/PATRIMONIO NETO DEL EJERCICIO :	\$0.00	\$0.00	\$1,097,476.20	\$0.00	\$1,097,476.20
RESULTADOS DEL EJERCICIO (AHORRO/ DESAHORRO)	\$0.00	\$0.00	\$1,097,476.20	\$0.00	\$1,097,476.20
RESULTADOS DE EJERCICIOS ANTERIORES	\$0.00	\$0.00	\$0.00	\$0.00	\$0.00
REVALUOS	\$0.00	\$0.00	\$0.00	\$0.00	\$0.00
RESERVAS	\$0.00	\$0.00	\$0.00	\$0.00	\$0.00
SALDO NETO EN LA HACIENDA PUBLICA/PATRIMONIO 2017	\$0.00	\$399,985.67	\$1,097,476.20	\$0.00	\$1,497,461.87

TRIBUNAL ELECTORAL DEL ESTADO SAN LUIS POTOSI
SAN LUIS POTOSI

Estado de Variaciones en la Hacienda Pública
 Del 01/ene/2017 Al 31/mar./2017

Fecha y hora de impresión | 04/abr./2017
 08:28 a. m.



Usr: Supervisor
 Rep: rptEstadoVariacionHacienda

Concepto	Hacienda Publica/ Patrimonio Generado		Ajustes por Cambios de Valor	Total*
	Hacienda Publica/ Patrimonio Contribuido	De Ejercicios Anteriores		

MAGDO OSKAR KALIXTO SANCHEZ
 PRESIDENTE DEL TRIBUNAL ELECTORAL

LIC. CESAR JESUS PORRAS FLORES
 SECRETARIO EJECUTIVO



TRIBUNAL ELECTORAL DEL ESTADO SAN LUIS POTOSI
SAN LUIS POTOSI

Estado de Cambios en la Situación Financiera
 Del 01/ene./2017 Al 31/mar./2017

Usr: Supervisor
 Rep: rptEstadoCambiosSituacionFinancieraC

Fecha y hora de Impresión 04/abr./2017 08:29 a. m.

	2017	2016	Origen	Aplicación
ACTIVO				
ACTIVO CIRCULANTE	\$3,084,812.55	\$2,718,415.07		\$366,397.48
EFFECTIVO Y EQUIVALENTES	\$2,681,874.58	\$2,315,477.10		\$366,397.48
DERECHOS A RECIBIR EFECTIVO O EQUIVALENTES	\$2,610,004.58	\$2,315,477.10		\$294,527.48
ACTIVO NO CIRCULANTE	\$71,870.00	\$0.00		\$71,870.00
BIENES MUEBLES	\$402,937.97	\$402,937.97		
ACTIVOS INTANGIBLES	\$385,788.89	\$385,788.89		
	\$17,149.08	\$17,149.08		
PASIVO				
PASIVO CIRCULANTE	\$1,587,350.68	\$2,318,429.40		\$731,078.72
CUENTAS POR PAGAR A CORTO PLAZO	\$1,587,350.68	\$2,318,429.40		\$731,078.72
PASIVO NO CIRCULANTE	\$0.00	\$0.00		\$0.00
HACIENDA PÚBLICA/ PATRIMONIO				
HACIENDA PÚBLICA/PATRIMONIO CONTRIBUIDO	\$1,497,461.87	\$399,985.67		\$1,097,476.20
HACIENDA PÚBLICA/PATRIMONIO GENERADO	\$0.00	\$0.00		\$0.00
RESULTADOS DEL EJERCICIO (AHORRO/ DESAHORRO)	\$1,497,461.87	\$399,985.67		\$1,097,476.20
RESULTADOS DE EJERCICIOS ANTERIORES	\$1,097,476.20	\$0.00		\$1,097,476.20
EXCESO O INSUFICIENCIA EN LA ACTUALIZACIÓN DE LA HACIENDA PÚBLICA/ PATRIMONIO	\$399,985.67	\$399,985.67		\$0.00
	\$0.00	\$0.00		\$0.00

MAGDO.OSKAR.KALIXTO.SANCHEZ
 PRESIDENTE DEL TRIBUNAL ELECTORAL

LIC. CESAR JESUS PORRAS FLORES
 SECRETARIO EJECUTIVO



TRIBUNAL ELECTORAL DEL ESTADO SAN LUIS POTOSI
SAN LUIS POTOSI

Estado de Flujos de Efectivo
Del 01/ene/2017 Al 31/mar./2017

Usr Supervisor
Rep rptEstadoFlujosEfectivo

Fecha y hora de Impresión | 04/abr./2017
08:30 a. m.

Concepto	2017	2016
FLUJOS DE EFECTIVO DE LAS ACTIVIDADES DE OPERACIÓN		
ORIGEN		
TRANSFERENCIAS, ASIGNACIONES, SUBSIDIOS Y OTRA AYUDAS	\$5,647,290.00	\$0.00
APLICACIÓN	\$5,352,762.52	\$0.00
SERVICIOS PERSONALES	\$4,200,406.33	\$0.00
MATERIALES Y SUMINISTROS	\$2,245.87	\$0.00
SERVICIOS GENERALES	\$143,807.86	\$0.00
OTRAS APLICACIONES DE OPERACIÓN	\$1,006,302.46	\$0.00
FLUJOS NETOS DE EFECTIVO POR ACTIVIDADES DE OPERACIÓN	\$294,527.48	\$0.00
FLUJOS DE EFECTIVO DE LAS ACTIVIDADES DE INVERSIÓN		
FLUJO DE EFECTIVO DE LAS ACTIVIDADES DE FINANCIAMIENTO		
INCREMENTO/DISMINUCIÓN NETA EN EL EFECTIVO Y EQUIVALENTES AL EFEC	\$294,527.48	\$0.00
EFECTIVO Y EQUIVALENTES AL EFECTIVO AL INICIO DEL EJERCICIO	\$2,315,477.10	\$0.00
EFECTIVO Y EQUIVALENTES AL EFECTIVO AL FINAL DEL EJERCICIO	\$2,610,004.58	\$0.00

MAGDO.OSKAR KALIXTO SANCHEZ

PRESIDENTE DEL TRIBUNAL ELECTORAL

LIC. CESAR JESUS PORRAS FLORES

SECRETARIO EJECUTIVO



TRIBUNAL ELECTORAL DEL ESTADO SAN LUIS POTOSI
SAN LUIS POTOSI

Estado Analítico del Activo
Del 01/mar./2017 al 31/mar./2017

Usr: Supervisor
Rep: rptEstadoAnalíticoDeActivosYPasivos_R

Fecha y hora de Impresión 04/abr./2017
08:32 a. m.

Concepto	Saldo Inicial 1	Cargos del periodo 2	Abonos del periodo 3	Saldo Final 4(1+2-3)	Variación del Periodo (4-1)
ACTIVO	\$2,759,699.17	\$3,963,844.05	\$3,638,730.67	\$3,084,812.55	\$325,113.38
ACTIVO CIRCULANTE	\$2,356,761.20	\$3,963,844.05	\$3,638,730.67	\$2,681,874.58	\$325,113.38
EFFECTIVO Y EQUIVALENTES	\$2,356,761.20	\$2,009,544.05	\$1,756,300.67	\$2,610,004.58	\$253,243.38
DERECHOS A RECIBIR EFECTIVO O EQUIVALENTES	\$0.00	\$1,954,300.00	\$1,882,430.00	\$71,870.00	\$71,870.00
ACTIVO NO CIRCULANTE	\$402,937.97	\$0.00	\$0.00	\$402,937.97	\$0.00
BIENES MUEBLES	\$385,788.89	\$0.00	\$0.00	\$385,788.89	\$0.00
ACTIVOS INTANGIBLES	\$17,149.08	\$0.00	\$0.00	\$17,149.08	\$0.00

MAGDO OSKAR KALIXTO SANCHEZ
PRESIDENTE DEL TRIBUNAL ELECTORAL

LIC. CESAR JESUS PORRAS FLORES
SECRETARIO EJECUTIVO



Usr: Supervisor
Rep: rptEstadoAnaliticoDeudaYPasivos

TRIBUNAL ELECTORAL DEL ESTADO SAN LUIS POTOSI SAN LUIS POTOSI

Estado Analítico de la Deuda y Otros Pasivos
Del 01/mar./2017 Al 31/mar./2017

Fecha y hora de Impresión: 04/abr./2017 08:32 a. m.

Denominación de las Deudas	Moneda de Contratación	Institución o País Acreedor	Saldo Inicial del Periodo	Saldo Final del Periodo
DEUDA PÚBLICA				
Corto Plazo				
Deuda Interna				
Instituciones de Crédito	Peso	México	\$0.00	\$0.00
Títulos y Valores	Peso	México	\$0.00	\$0.00
Arrendamientos Financieros	Peso	México	\$0.00	\$0.00
Deuda Externa				
Organismos Financieros Internacionales	Peso	México	\$0.00	\$0.00
Deuda Bilateral	Peso	México	\$0.00	\$0.00
Títulos y Valores	Peso	México	\$0.00	\$0.00
Arrendamientos Financieros	Peso	México	\$0.00	\$0.00
Subtotal Corto Plazo	Peso	México	\$0.00	\$0.00
Largo Plazo				
Deuda Interna				
Instituciones de Crédito	Peso	México	\$0.00	\$0.00
Títulos y Valores	Peso	México	\$0.00	\$0.00
Arrendamientos Financieros	Peso	México	\$0.00	\$0.00
Deuda Externa				
Organismos Financieros Internacionales	Peso	México	\$0.00	\$0.00
Deuda Bilateral	Peso	México	\$0.00	\$0.00
Títulos y Valores	Peso	México	\$0.00	\$0.00
Arrendamientos Financieros	Peso	México	\$0.00	\$0.00
Subtotal Largo Plazo	Peso	México	\$0.00	\$0.00
Otros Pasivos				
Total Deuda y Otros Pasivos	Peso	México	\$1,721,663.41	\$1,587,350.68
	Peso	México	\$1,721,663.41	\$1,587,350.68



TRIBUNAL ELECTORAL DEL ESTADO SAN LUIS POTOSI
SAN LUIS POTOSI

Estado Analítico de la Deuda y Otros Pasivos
Del 01/mar./2017 Al 31/mar./2017

Usr: Supervisor
Rep: rptEstadoAnaliticoDeudaYPasivos

Fecha y hora de Impresión | 04/abr./2017
08:32 a. m.

Denominación de las Deudas	Moneda de Contratación	Institución o País Acreedor	Saldo Inicial del Periodo	Saldo Final del Periodo
DEUDA PÚBLICA				
	MAGDO.OSKAR.KALIXTO.SANCHEZ PRESIDENTE DEL TRIBUNAL ELECTORAL	LIC. CESAR JESUS PORRAS FLORES SECRETARIO EJECUTIVO		

TRIBUNAL ELECTORAL DEL ESTADO SAN LUIS POTOSI
SAN LUIS POTOSI

Estado Analítico de Ingresos Presupuestales
Del 01/mar./2017 Al 31/mar./2017

Utr Supervisor
Rep rptEstadoPresupuestoIngresosRB_CP

Fecha y hora de Impresión 04/abr./2017 06:40 a. m.

Rubros de los Ingresos	Ingreso					Diferencia (6=5-1)
	Estimado (1)	Ampliaciones/ (Reducciones) (2)	Modificado (3=1+2)	Devengados (4)	Recaudado (5)	
INGRESOS DERIVADOS DE FINANCIAMIENTOS	\$0.00	\$0.00	\$0.00	\$0.00	\$0.00	0.00
IMPUESTOS	\$0.00	\$0.00	\$0.00	\$0.00	\$0.00	0.00
CUOTAS Y APORTACIONES DE SEGURIDAD SOCIAL	\$0.00	\$0.00	\$0.00	\$0.00	\$0.00	0.00
CONTRIBUCIONES DE MEJORAS	\$0.00	\$0.00	\$0.00	\$0.00	\$0.00	0.00
DERECHOS	\$0.00	\$0.00	\$0.00	\$0.00	\$0.00	0.00
PRODUCTOS	\$0.00	\$0.00	\$0.00	\$0.00	\$0.00	0.00
Corriente	\$0.00	\$0.00	\$0.00	\$0.00	\$0.00	0.00
Capital	\$0.00	\$0.00	\$0.00	\$0.00	\$0.00	0.00
APROVECHAMIENTOS	\$0.00	\$0.00	\$0.00	\$0.00	\$0.00	0.00
Corriente	\$0.00	\$0.00	\$0.00	\$0.00	\$0.00	0.00
Capital	\$0.00	\$0.00	\$0.00	\$0.00	\$0.00	0.00
INGRESOS POR VENTAS DE BIENES	\$0.00	\$0.00	\$0.00	\$0.00	\$0.00	0.00
PARTICIPACIONES Y APORTACIONES	\$0.00	\$0.00	\$0.00	\$0.00	\$0.00	0.00
TRANSFERENCIAS, ASIGNACIONES, SUBSIDIOS Y OTRA AYUDAS	\$22,589,153.00	\$0.00	\$22,589,153.00	\$1,954,300.00	\$1,882,430.00	-20,706,723.00
Total	\$22,589,153.00	\$0.00	\$22,589,153.00	\$1,954,300.00	\$1,882,430.00	-20,706,723.00

Estado Analítico de Ingresos por Fuente de Financiamiento	Ingreso					Diferencia (6=5-1)
	Estimado (1)	Ampliaciones/ (Reducciones) (2)	Modificado (3=1+2)	Devengados (4)	Recaudado (5)	
INGRESOS del Gobierno	\$0.00	\$0.00	\$0.00	\$0.00	\$0.00	0.00
IMPUESTOS	\$0.00	\$0.00	\$0.00	\$0.00	\$0.00	0.00
CONTRIBUCIONES DE MEJORAS	\$0.00	\$0.00	\$0.00	\$0.00	\$0.00	0.00
DERECHOS	\$0.00	\$0.00	\$0.00	\$0.00	\$0.00	0.00
PRODUCTOS	\$0.00	\$0.00	\$0.00	\$0.00	\$0.00	0.00
Corriente	\$0.00	\$0.00	\$0.00	\$0.00	\$0.00	0.00
Capital	\$0.00	\$0.00	\$0.00	\$0.00	\$0.00	0.00
APROVECHAMIENTOS	\$0.00	\$0.00	\$0.00	\$0.00	\$0.00	0.00
Corriente	\$0.00	\$0.00	\$0.00	\$0.00	\$0.00	0.00
Capital	\$0.00	\$0.00	\$0.00	\$0.00	\$0.00	0.00
PARTICIPACIONES Y APORTACIONES	\$0.00	\$0.00	\$0.00	\$0.00	\$0.00	0.00
TRANSFERENCIAS, ASIGNACIONES, SUBSIDIOS Y OTRA AYUDA	\$22,589,153.00	\$0.00	\$22,589,153.00	\$1,954,300.00	\$1,882,430.00	-20,706,723.00

Ingresos de Organismos y Empresas

CUOTAS Y APORTACIONES DE SEGURIDAD SOCIAL	\$0.00	\$0.00	\$0.00	\$0.00	\$0.00	0.00
INGRESOS POR VENTAS DE BIENES	\$0.00	\$0.00	\$0.00	\$0.00	\$0.00	0.00



TRIBUNAL ELECTORAL DEL ESTADO SAN LUIS POTOSI
SAN LUIS POTOSI

Estado Analítico de Ingresos Presupuestales

Del 01/mar./2017 Al 31/mar./2017

Fecha y hora de impresión 04/abr./2017 08:40 a. m.

Usu: Supervisor
Rep: rptEstadoPresupuestalIngresosRB_CP

Rubros de los Ingresos	Ingreso					Diferencia (6=5-1)
	Estimado (1)	Ampliaciones / (Reducciones) (2)	Modificado (3=1+2)	Devengados (4)	Recaudado (5)	

Ingresos Derivados de Financiamiento

INGRESOS DERIVADOS DE FINANCIAMIENTOS	\$0.00	\$0.00	\$0.00	\$0.00	\$0.00	0.00
Total	\$22,589,153.00	\$0.00	\$22,589,153.00	\$1,954,300.00	\$1,882,430.00	-20,706,723.00

MAGDO OSKAR KALIXTO SANCHEZ
PRESIDENTE DEL TRIBUNAL ELECTORAL

LIC. CESAR JESUS PORRAS FLORES
SECRETARIO EJECUTIVO



TRIBUNAL ELECTORAL DEL ESTADO SAN LUIS POTOSI SAN LUIS POTOSI

Balanza de Comprobación del 01/mar./2017 al 31/mar./2017

Cuentas de Mayor con saldo y/o movimientos. (De la cuenta: 1000 a la 5999)

Usr: Supervisor
Rrep: rptBalanzaComprobacion

Fecha y hora de Impresión
04/abr./2017
08:41 a. m.

Nat.	Cuenta	Nombre de la cuenta	SALDO ANTERIOR		MOVIMIENTOS		SALDO ACTUAL	
			DEUDOR	ACREEDOR	DEUDOR	ACREEDOR	DEUDOR	ACREEDOR
D	1111	EFFECTIVO	\$0.00	\$0.00	\$4,000.00	\$4,000.00	\$0.00	\$0.00
D	1112	BANCOS/TESORERÍA	\$2,356,761.20	\$0.00	\$2,005,544.05	\$1,752,300.67	\$2,610,004.58	\$0.00
D	1122	CUENTAS POR COBRAR A CORTO PLAZO	\$0.00	\$0.00	\$1,954,300.00	\$1,882,430.00	\$71,870.00	\$0.00
D	1241	MOBILIARIO Y EQUIPO DE ADMINISTRACIÓN	\$342,621.19	\$0.00	\$0.00	\$0.00	\$342,621.19	\$0.00
D	1246	MAQUINARIA, OTROS EQUIPOS Y HERRAMIENTAS	\$43,167.70	\$0.00	\$0.00	\$0.00	\$43,167.70	\$0.00
D	1251	SOFTWARE	\$17,149.08	\$0.00	\$0.00	\$0.00	\$17,149.08	\$0.00
A	2111	SERVICIOS PERSONALES POR PAGAR A CORTO PLAZO	\$0.00	\$1,331,790.54	\$1,606,542.63	\$1,481,782.56	\$0.00	\$1,207,030.47
A	2112	PROVEEDORES POR PAGAR A CORTO PLAZO	\$0.00	\$11,575.06	\$73,684.49	\$73,684.49	\$0.00	\$11,575.06
A	2117	RENTACIONES Y CONTRIBUCIONES POR PAGAR A CORTO PLAZO	\$0.00	\$378,297.81	\$309,473.04	\$299,920.38	\$0.00	\$368,745.15
A	3220	RESULTADOS DE EJERCICIOS ANTERIORES	\$0.00	\$399,985.67	\$0.00	\$0.00	\$0.00	\$399,985.67
A	4222	TRANSFERENCIAS AL RESTO DEL SECTOR PÚBLICO	\$0.00	\$3,764,860.00	\$0.00	\$1,954,300.00	\$0.00	\$5,719,160.00
A	4319	OTROS INGRESOS FINANCIEROS	\$0.00	\$43.61	\$0.00	\$4.69	\$0.00	\$48.30
D	5111	REMUNERACIONES AL PERSONAL DE CARÁCTER PERMANENTE	\$2,051,972.89	\$0.00	\$1,039,634.46	\$0.00	\$3,091,607.35	\$0.00
D	5114	SEGURIDAD SOCIAL	\$442,306.75	\$0.00	\$96,087.10	\$0.00	\$538,393.85	\$0.00
D	5115	OTRAS PRESTACIONES SOCIALES Y ECONÓMICAS	\$325,407.60	\$0.00	\$165,708.85	\$0.00	\$491,116.45	\$0.00
D	5116	PAGO DE ESTÍMULOS A SERVIDORES PÚBLICOS	\$234,630.00	\$0.00	\$119,763.68	\$0.00	\$354,393.68	\$0.00
D	5121	MATERIALES DE ADMINISTRACIÓN, EMISIÓN DE DOCUMENTOS Y ARTÍCULOS OFICIALES	\$165.00	\$0.00	\$96.90	\$0.00	\$261.90	\$0.00
D	5122	ALIMENTOS Y UTENSILIOS	\$0.00	\$0.00	\$169.00	\$0.00	\$169.00	\$0.00
D	5124	MATERIALES Y ARTÍCULOS DE CONSTRUCCIÓN Y DE REPARACIÓN	\$0.00	\$0.00	\$25.00	\$0.00	\$25.00	\$0.00
D	5129	HERRAMIENTAS, REFACCIONES Y ACCESORIOS MENORES	\$794.50	\$0.00	\$995.47	\$0.00	\$1,789.97	\$0.00
D	5131	SERVICIOS BÁSICOS	\$12,520.94	\$0.00	\$2,753.22	\$0.00	\$15,274.16	\$0.00
D	5132	SERVICIOS DE ARRENDAMIENTO	\$57,114.00	\$0.00	\$28,944.90	\$0.00	\$86,058.90	\$0.00
D	5133	SERVICIOS PROFESIONALES, CIENTÍFICOS Y TÉCNICOS Y OTROS SERVICIOS	\$0.00	\$0.00	\$16,000.00	\$0.00	\$16,000.00	\$0.00
D	5135	SERVICIOS DE INSTALACIÓN, REPARACIÓN, MANTENIMIENTO Y CONSERVACIÓN	\$1,774.80	\$0.00	\$22,272.00	\$0.00	\$24,046.80	\$0.00
D	5137	SERVICIOS DE TRASLADO Y VIÁTICOS	\$0.00	\$0.00	\$2,428.00	\$0.00	\$2,428.00	\$0.00
D	5999	OTROS GASTOS VARIOS	\$167.04	\$0.00	\$0.00	\$0.00	\$167.04	\$0.00
Sumas =>			\$5,886,552.69	\$5,886,552.69	\$7,448,422.79	\$7,448,422.79	\$7,706,544.65	\$7,706,544.65



TRIBUNAL ELECTORAL DEL ESTADO SAN LUIS POTOSI SAN LUIS POTOSI

Balanza de Comprobación del 01/mar./2017 al 31/mar./2017
Cuentas de Mayor con saldo y/o movimientos. (De la cuenta: 1000 a la 5999)

Usr: Supervisor
Rep: rptBalanzaComprobacion

Fecha y hora de Impresión | 04/abr /2017 08:41 a. m.

Nat.	Cuenta	Nombre de la cuenta	SALDO ANTERIOR		MOVIMIENTOS		SALDO ACTUAL	
			DEUDOR	ACREEDOR	DEUDOR	ACREEDOR	DEUDOR	ACREEDOR

MAGDO OSKAR KALIXTO SANCHEZ
PRESIDENTE DEL TRIBUNAL ELECTORAL

LIC. CESAR JESUS PORRAS FLORES
SECRETARIO EJECUTIVO



TRIBUNAL ELECTORAL DEL ESTADO SAN LUIS POTOSI
SAN LUIS POTOSI

Estado Analítico del Ejercicio Presupuesto de Egresos
Clasificación por Objeto del Gasto (Capítulo y Concepto)

Utr: Supervisor
Rep: rptEstadoPresupuestoEgresos_CP_CTO

Fecha y hora de Impresión: 04/abr./2017 08:43 a. m.

Concepto	Egresos					Subejercicio 6 = (3 - 4)
	Aprobado 1	Ampliaciones / (Reducciones) 2	Modificado 3=(1+2)	Devengado 4	Pagado 5	
SERVICIOS PERSONALES	\$21,726,715.00	\$0.00	\$21,726,715.00	\$1,421,194.09	\$1,606,542.63	\$20,305,520.91
REMUNERACIONES AL PERSONAL DE CARACTER PERMANENTE	\$12,645,535.92	\$0.00	\$12,645,535.92	\$1,039,634.46	\$1,039,634.46	\$11,605,901.46
REMUNERACIONES ADICIONALES Y ESPECIALES	\$2,119,999.43	\$0.00	\$2,119,999.43	\$0.00	\$0.00	\$2,119,999.43
SEGURIDAD SOCIAL	\$3,445,659.65	\$0.00	\$3,445,659.65	\$96,087.10	\$341,778.01	\$3,349,572.55
OTRAS PRESTACIONES SOCIALES Y ECONÓMICAS	\$2,031,840.00	\$0.00	\$2,031,840.00	\$165,708.85	\$105,366.48	\$1,866,131.15
PAGO DE ESTÍMULOS A SERVIDORES PÚBLICOS	\$1,483,680.00	\$0.00	\$1,483,680.00	\$119,763.68	\$119,763.68	\$1,363,916.32
MATERIALES Y SUMINISTROS	\$193,638.00	\$0.00	\$193,638.00	\$1,286.37	\$1,286.37	\$192,351.63
MATERIALES DE ADMINISTRACIÓN, EMISIÓN DE DOCUMENTOS	\$113,000.00	\$0.00	\$113,000.00	\$96.90	\$96.90	\$112,903.10
ALIMENTOS Y UTENSILIOS	\$17,138.00	\$0.00	\$17,138.00	\$169.00	\$169.00	\$16,969.00
MATERIALES Y ARTÍCULOS DE CONSTRUCCIÓN Y DE REPARACIÓN	\$28,000.00	\$0.00	\$28,000.00	\$25.00	\$25.00	\$27,975.00
COMBUSTIBLES, LUBRICANTES Y ADITIVOS	\$20,000.00	\$0.00	\$20,000.00	\$0.00	\$0.00	\$20,000.00
HERRAMIENTAS, REFACCIONES Y ACCESORIOS MENORES	\$15,500.00	\$0.00	\$15,500.00	\$995.47	\$995.47	\$14,504.53
SERVICIOS GENERALES	\$668,800.00	\$0.00	\$668,800.00	\$72,398.12	\$72,398.12	\$596,401.88
SERVICIOS BÁSICOS	\$150,800.00	\$0.00	\$150,800.00	\$2,753.22	\$2,753.22	\$148,046.78
SERVICIOS DE ARRENDAMIENTO	\$333,000.00	\$0.00	\$333,000.00	\$28,944.90	\$28,944.90	\$304,055.10
SERVICIOS PROFESIONALES, CIENTÍFICOS, TÉCNICOS Y OTROS	\$64,000.00	\$0.00	\$64,000.00	\$16,000.00	\$16,000.00	\$48,000.00
SERVICIOS DE INSTALACIÓN, REPARACIÓN, MANTENIMIENTO	\$60,272.00	\$0.00	\$60,272.00	\$22,272.00	\$22,272.00	\$38,000.00
SERVICIOS DE COMUNICACIÓN SOCIAL Y PUBLICIDAD	\$17,728.00	\$0.00	\$17,728.00	\$0.00	\$0.00	\$17,728.00
SERVICIOS DE TRASLADOS Y VIÁTICOS	\$30,000.00	\$0.00	\$30,000.00	\$2,428.00	\$2,428.00	\$27,572.00
SERVICIOS OFICIALES	\$6,000.00	\$0.00	\$6,000.00	\$0.00	\$0.00	\$6,000.00
OTROS SERVICIOS GENERALES	\$7,000.00	\$0.00	\$7,000.00	\$0.00	\$0.00	\$7,000.00
Total del Gasto	\$22,589,153.00	\$0.00	\$22,589,153.00	\$1,494,878.58	\$1,680,227.12	\$21,094,274.42

MAGDO OSKAR KALIXTO SANCHEZ
PRESIDENTE DEL TRIBUNAL ELECTORAL

LIC. CESAR JESUS PORRAS FLORES
SECRETARIO EJECUTIVO

Ejercicio del Presupuesto		Egresos		Egresos		Egresos		Egresos		Pagado	Subejercicio
		Aprobado Al 31/12/2017	Ampliaciones / (Reducciones) Al 31/12/2017	Modificado Al 31/12/2017	Comprometido	Devengado	Ejercido				
1000	SERVICIOS PERSONALES	\$21,726,715.00	\$0.00	\$21,726,715.00	\$4,475,511.33	\$4,475,511.33	\$4,379,424.23	\$4,200,406.33	\$1,251,203.67		
1100	REMUNERACIONES AL PERSONAL DE CARÁC	\$12,645,535.92	\$0.00	\$12,645,535.92	\$3,091,607.35	\$3,091,607.35	\$3,091,607.35	\$3,091,607.35	\$9,553,928.57		
1130	Sueldos base al personal permanente	\$12,645,535.92	\$0.00	\$12,645,535.92	\$3,091,607.35	\$3,091,607.35	\$3,091,607.35	\$3,091,607.35	\$9,553,928.57		
1131	Sueldos base al personal permanente	\$8,209,104.00	\$0.00	\$8,209,104.00	\$2,004,357.94	\$2,004,357.94	\$2,004,357.94	\$2,004,357.94	\$6,204,746.06		
1132	COMPENSACION GARANTIZADA	\$4,436,431.92	\$0.00	\$4,436,431.92	\$1,087,249.41	\$1,087,249.41	\$1,087,249.41	\$1,087,249.41	\$3,349,182.51		
1300	REMUNERACIONES ADICIONALES Y ESPECIAL	\$2,119,999.43	\$0.00	\$2,119,999.43	\$0.00	\$0.00	\$0.00	\$0.00	\$2,119,999.43		
1320	Primas de vacaciones, dominical y gratificación de	\$2,119,999.43	\$0.00	\$2,119,999.43	\$0.00	\$0.00	\$0.00	\$0.00	\$2,119,999.43		
1321	Primas de vacaciones, dominical y gratificación de	\$219,999.43	\$0.00	\$219,999.43	\$0.00	\$0.00	\$0.00	\$0.00	\$219,999.43		
1323	GRATIFICACION DE FIN DE AÑO (AGUINALDO)	\$1,900,000.00	\$0.00	\$1,900,000.00	\$0.00	\$0.00	\$0.00	\$0.00	\$1,900,000.00		
1400	SEGURIDAD SOCIAL	\$3,445,659.65	\$0.00	\$3,445,659.65	\$538,393.85	\$538,393.85	\$442,306.75	\$442,306.75	\$2,907,265.80		
1410	Aportaciones de seguridad social	\$1,218,816.14	\$0.00	\$1,218,816.14	\$288,985.75	\$288,985.75	\$192,898.65	\$192,898.65	\$929,830.39		
1411	Aportaciones de seguridad social	\$1,218,816.14	\$0.00	\$1,218,816.14	\$288,985.75	\$288,985.75	\$192,898.65	\$192,898.65	\$929,830.39		
1420	Aportaciones a fondos de vivienda	\$763,521.60	\$0.00	\$763,521.60	\$122,861.19	\$122,861.19	\$122,861.19	\$122,861.19	\$640,660.41		
1421	Aportaciones a fondos de vivienda	\$763,521.60	\$0.00	\$763,521.60	\$122,861.19	\$122,861.19	\$122,861.19	\$122,861.19	\$640,660.41		
1430	Aportaciones al sistema para el retiro	\$1,024,553.91	\$0.00	\$1,024,553.91	\$126,546.91	\$126,546.91	\$126,546.91	\$126,546.91	\$898,007.00		
1431	Aportaciones al sistema para el retiro	\$309,489.60	\$0.00	\$309,489.60	\$49,144.44	\$49,144.44	\$49,144.44	\$49,144.44	\$260,345.16		
1432	RETIRO CESANTIA Y VEJEZ	\$552,531.60	\$0.00	\$552,531.60	\$77,402.47	\$77,402.47	\$77,402.47	\$77,402.47	\$475,129.13		
1433	IMPUESTO A LA NOMINA	\$162,532.71	\$0.00	\$162,532.71	\$0.00	\$0.00	\$0.00	\$0.00	\$162,532.71		
1440	Aportaciones para seguros	\$438,768.00	\$0.00	\$438,768.00	\$0.00	\$0.00	\$0.00	\$0.00	\$438,768.00		
1444	SEGURO DE GASTOS MEDICOS MAYORES	\$438,768.00	\$0.00	\$438,768.00	\$0.00	\$0.00	\$0.00	\$0.00	\$438,768.00		
1500	OTRAS PRESTACIONES SOCIALES Y ECONOMÍA	\$2,031,840.00	\$0.00	\$2,031,840.00	\$491,116.45	\$491,116.45	\$491,116.45	\$312,098.55	\$1,540,723.55		
1510	Cuotas para el fondo de ahorro y fondo de trabajo	\$735,840.00	\$0.00	\$735,840.00	\$179,017.90	\$179,017.90	\$179,017.90	\$179,017.90	\$556,822.10		
1511	Cuotas para el fondo de ahorro y fondo de trabajo	\$735,840.00	\$0.00	\$735,840.00	\$179,017.90	\$179,017.90	\$179,017.90	\$179,017.90	\$556,822.10		
1540	Prestaciones contractuales	\$1,296,000.00	\$0.00	\$1,296,000.00	\$312,098.55	\$312,098.55	\$312,098.55	\$312,098.55	\$983,901.45		
1541	Prestaciones contractuales	\$1,296,000.00	\$0.00	\$1,296,000.00	\$312,098.55	\$312,098.55	\$312,098.55	\$312,098.55	\$983,901.45		
1700	PAGO DE ESTÍMULOS A SERVIDORES PÚBLIC	\$1,483,680.00	\$0.00	\$1,483,680.00	\$354,393.68	\$354,393.68	\$354,393.68	\$354,393.68	\$1,129,286.32		
1710	Estímulos	\$1,483,680.00	\$0.00	\$1,483,680.00	\$354,393.68	\$354,393.68	\$354,393.68	\$354,393.68	\$1,129,286.32		
1711	Estímulos	\$1,483,680.00	\$0.00	\$1,483,680.00	\$354,393.68	\$354,393.68	\$354,393.68	\$354,393.68	\$1,129,286.32		
2000	MATERIALES Y SUMINISTROS	\$193,638.00	\$0.00	\$193,638.00	\$2,245.87	\$2,245.87	\$2,245.87	\$2,245.87	\$191,392.13		
2100	MATERIALES DE ADMINISTRACIÓN, EMISIÓN	\$113,000.00	\$0.00	\$113,000.00	\$261.90	\$261.90	\$261.90	\$261.90	\$112,738.10		
2110	Materiales, útiles y equipos menores de oficina	\$50,000.00	\$0.00	\$50,000.00	\$183.90	\$183.90	\$183.90	\$183.90	\$49,816.10		
2111	Materiales, útiles y equipos menores de oficina	\$50,000.00	\$0.00	\$50,000.00	\$183.90	\$183.90	\$183.90	\$183.90	\$49,816.10		
2140	Materiales, útiles y equipos menores de tecnologí	\$38,000.00	\$0.00	\$38,000.00	\$78.00	\$78.00	\$78.00	\$78.00	\$37,922.00		
2141	Materiales, útiles y equipos menores de tecnologí	\$38,000.00	\$0.00	\$38,000.00	\$78.00	\$78.00	\$78.00	\$78.00	\$37,922.00		



TRIBUNAL ELECTORAL DEL ESTADO SAN LUIS POTOSI
SAN LUIS POTOSI

Estado Analítico del Ejercicio del Presupuesto por Capítulo del Gasto Del 01/ene./2017 Al 31/mar./2017

Fecha y hora de Impresión
04/abr./2017
08:45 a. m.

U. Administrativa: 01

Ejercicio del Presupuesto	Egresos Aprobado Al 31/12/2017		Ampliaciones / (Reducciones) Al 31/12/2017		Egresos Modificado Al 31/12/2017		Egresos Comprometido	Egresos Devengado	Egresos Ejercido	Pagado	Subejercicio
	Aprobado Al 31/12/2017	Egresos Aprobado Al 31/12/2017	Ampliaciones / (Reducciones) Al 31/12/2017	Egresos Modificado Al 31/12/2017	Egresos Comprometido	Egresos Devengado					
2150											
	Material impreso e información digital	\$7,000.00	\$0.00	\$0.00	\$7,000.00	\$0.00	\$0.00	\$0.00	\$0.00	\$0.00	\$7,000.00
2151	Material impreso e información digital	\$7,000.00	\$0.00	\$0.00	\$7,000.00	\$0.00	\$0.00	\$0.00	\$0.00	\$0.00	\$7,000.00
2160	Material de limpieza	\$18,000.00	\$0.00	\$0.00	\$18,000.00	\$0.00	\$0.00	\$0.00	\$0.00	\$0.00	\$18,000.00
2161	Material de limpieza	\$18,000.00	\$0.00	\$0.00	\$18,000.00	\$0.00	\$0.00	\$0.00	\$0.00	\$0.00	\$18,000.00
2200	ALIMENTOS Y UTENSILIOS	\$17,138.00	\$0.00	\$0.00	\$17,138.00	\$169.00	\$169.00	\$169.00	\$169.00	\$169.00	\$16,969.00
2210	Productos alimenticios para personas	\$14,000.00	\$0.00	\$0.00	\$14,000.00	\$169.00	\$169.00	\$169.00	\$169.00	\$169.00	\$13,831.00
2211	Productos alimenticios para personas	\$14,000.00	\$0.00	\$0.00	\$14,000.00	\$169.00	\$169.00	\$169.00	\$169.00	\$169.00	\$13,831.00
2230	Utensilios para el servicio de alimentación	\$3,138.00	\$0.00	\$0.00	\$3,138.00	\$0.00	\$0.00	\$0.00	\$0.00	\$0.00	\$3,138.00
2231	Utensilios para el servicio de alimentación	\$3,138.00	\$0.00	\$0.00	\$3,138.00	\$0.00	\$0.00	\$0.00	\$0.00	\$0.00	\$3,138.00
2400	MATERIALES Y ARTÍCULOS DE CONSTRUCCIK	\$28,000.00	\$0.00	\$0.00	\$28,000.00	\$25.00	\$25.00	\$25.00	\$25.00	\$25.00	\$27,975.00
2460	Material eléctrico y electrónico	\$7,000.00	\$0.00	\$0.00	\$7,000.00	\$25.00	\$25.00	\$25.00	\$25.00	\$25.00	\$6,975.00
2461	Material eléctrico y electrónico	\$7,000.00	\$0.00	\$0.00	\$7,000.00	\$25.00	\$25.00	\$25.00	\$25.00	\$25.00	\$6,975.00
2480	Materiales complementarios	\$7,500.00	\$0.00	\$0.00	\$7,500.00	\$0.00	\$0.00	\$0.00	\$0.00	\$0.00	\$7,500.00
2481	Materiales complementarios	\$7,500.00	\$0.00	\$0.00	\$7,500.00	\$0.00	\$0.00	\$0.00	\$0.00	\$0.00	\$7,500.00
2490	Otros materiales y artículos de construcción y repa	\$13,500.00	\$0.00	\$0.00	\$13,500.00	\$0.00	\$0.00	\$0.00	\$0.00	\$0.00	\$13,500.00
2491	Otros materiales y artículos de construcción y repa	\$13,500.00	\$0.00	\$0.00	\$13,500.00	\$0.00	\$0.00	\$0.00	\$0.00	\$0.00	\$13,500.00
2600	COMBUSTIBLES, LUBRICANTES Y ADITIVOS	\$20,000.00	\$0.00	\$0.00	\$20,000.00	\$0.00	\$0.00	\$0.00	\$0.00	\$0.00	\$20,000.00
2610	Combustibles, lubricantes y aditivos	\$20,000.00	\$0.00	\$0.00	\$20,000.00	\$0.00	\$0.00	\$0.00	\$0.00	\$0.00	\$20,000.00
2611	Combustibles, lubricantes y aditivos	\$20,000.00	\$0.00	\$0.00	\$20,000.00	\$0.00	\$0.00	\$0.00	\$0.00	\$0.00	\$20,000.00
2900	HERRAMIENTAS, REFACCIONES Y ACCESORI	\$15,500.00	\$0.00	\$0.00	\$15,500.00	\$1,789.97	\$1,789.97	\$1,789.97	\$1,789.97	\$1,789.97	\$13,710.03
2910	Herramientas menores	\$5,000.00	\$0.00	\$0.00	\$5,000.00	\$581.51	\$581.51	\$581.51	\$581.51	\$581.51	\$4,418.49
2911	Herramientas menores	\$5,000.00	\$0.00	\$0.00	\$5,000.00	\$581.51	\$581.51	\$581.51	\$581.51	\$581.51	\$4,418.49
2920	Refacciones y accesorios menores de edificios	\$4,500.00	\$0.00	\$0.00	\$4,500.00	\$1,208.46	\$1,208.46	\$1,208.46	\$1,208.46	\$1,208.46	\$3,291.54
2921	Refacciones y accesorios menores de edificios	\$4,500.00	\$0.00	\$0.00	\$4,500.00	\$1,208.46	\$1,208.46	\$1,208.46	\$1,208.46	\$1,208.46	\$3,291.54
2940	Refacciones y accesorios menores de equipo de c	\$6,000.00	\$0.00	\$0.00	\$6,000.00	\$0.00	\$0.00	\$0.00	\$0.00	\$0.00	\$6,000.00
2941	Refacciones y accesorios menores de equipo de c	\$6,000.00	\$0.00	\$0.00	\$6,000.00	\$0.00	\$0.00	\$0.00	\$0.00	\$0.00	\$6,000.00
3000	SERVICIOS GENERALES	\$668,800.00	\$0.00	\$0.00	\$668,800.00	\$143,807.86	\$143,807.86	\$143,807.86	\$143,807.86	\$143,807.86	\$524,992.14
3100	SERVICIOS BÁSICOS	\$150,800.00	\$0.00	\$0.00	\$150,800.00	\$15,274.16	\$15,274.16	\$15,274.16	\$15,274.16	\$15,274.16	\$135,525.84
3110	Energía eléctrica	\$55,000.00	\$0.00	\$0.00	\$55,000.00	\$6,300.00	\$6,300.00	\$6,300.00	\$6,300.00	\$6,300.00	\$48,700.00
3111	Energía eléctrica	\$55,000.00	\$0.00	\$0.00	\$55,000.00	\$6,300.00	\$6,300.00	\$6,300.00	\$6,300.00	\$6,300.00	\$48,700.00
3130	Agua	\$19,000.00	\$0.00	\$0.00	\$19,000.00	\$2,260.50	\$2,260.50	\$2,260.50	\$2,260.50	\$2,260.50	\$16,739.50
3131	Agua	\$19,000.00	\$0.00	\$0.00	\$19,000.00	\$2,260.50	\$2,260.50	\$2,260.50	\$2,260.50	\$2,260.50	\$16,739.50
3140	Telefonía tradicional	\$20,000.00	\$0.00	\$0.00	\$20,000.00	\$3,175.66	\$3,175.66	\$3,175.66	\$3,175.66	\$3,175.66	\$16,824.34
3141	Telefonía tradicional	\$20,000.00	\$0.00	\$0.00	\$20,000.00	\$3,175.66	\$3,175.66	\$3,175.66	\$3,175.66	\$3,175.66	\$16,824.34



TRIBUNAL ELECTORAL DEL ESTADO SAN LUIS POTOSI
SAN LUIS POTOSI

Estado Analítico del Ejercicio del Presupuesto por Capítulo del Gasto Del 01/ene./2017 Al 31/mar./2017

U. Administrativa: 01

U. Supervisor
Rep rptEstadoAnalíticoPresupuestoEgresos

Fecha y hora de Impresión | 04/abr./2017
08:45 a. m.

Ejercicio del Presupuesto	Egresos Aprobado Al 31/12/2017	Ampliaciones / (Reducciones) Al 31/12/2017	Egresos Modificado Al 31/12/2017	Egresos Comprometido	Egresos Devengado	Egresos Ejercido	Pagado	Subejercicio
3170	\$21,000.00	\$0.00	\$21,000.00	\$3,469.00	\$3,469.00	\$3,469.00	\$3,469.00	\$17,531.00
3171	\$21,000.00	\$0.00	\$21,000.00	\$3,469.00	\$3,469.00	\$3,469.00	\$3,469.00	\$17,531.00
3180	\$35,800.00	\$0.00	\$35,800.00	\$69.00	\$69.00	\$69.00	\$69.00	\$35,731.00
3182	\$35,800.00	\$0.00	\$35,800.00	\$69.00	\$69.00	\$69.00	\$69.00	\$35,731.00
3200	\$333,000.00	\$0.00	\$333,000.00	\$86,058.90	\$86,058.90	\$86,058.90	\$86,058.90	\$246,941.10
3220	\$304,000.00	\$0.00	\$304,000.00	\$75,927.09	\$75,927.09	\$75,927.09	\$75,927.09	\$228,072.91
3221	\$304,000.00	\$0.00	\$304,000.00	\$75,927.09	\$75,927.09	\$75,927.09	\$75,927.09	\$228,072.91
3230	\$20,000.00	\$0.00	\$20,000.00	\$10,131.81	\$10,131.81	\$10,131.81	\$10,131.81	\$9,868.19
3231	\$20,000.00	\$0.00	\$20,000.00	\$10,131.81	\$10,131.81	\$10,131.81	\$10,131.81	\$9,868.19
3270	\$9,000.00	\$0.00	\$9,000.00	\$0.00	\$0.00	\$0.00	\$0.00	\$9,000.00
3271	\$9,000.00	\$0.00	\$9,000.00	\$0.00	\$0.00	\$0.00	\$0.00	\$9,000.00
3300	\$64,000.00	\$0.00	\$64,000.00	\$16,000.00	\$16,000.00	\$16,000.00	\$16,000.00	\$48,000.00
3310	\$4,000.00	\$0.00	\$4,000.00	\$0.00	\$0.00	\$0.00	\$0.00	\$4,000.00
3311	\$4,000.00	\$0.00	\$4,000.00	\$0.00	\$0.00	\$0.00	\$0.00	\$4,000.00
3330	\$4,000.00	\$0.00	\$4,000.00	\$0.00	\$0.00	\$0.00	\$0.00	\$4,000.00
3331	\$4,000.00	\$0.00	\$4,000.00	\$0.00	\$0.00	\$0.00	\$0.00	\$4,000.00
3340	\$16,000.00	\$0.00	\$16,000.00	\$16,000.00	\$16,000.00	\$16,000.00	\$16,000.00	\$0.00
3341	\$16,000.00	\$0.00	\$16,000.00	\$16,000.00	\$16,000.00	\$16,000.00	\$16,000.00	\$0.00
3360	\$40,000.00	\$0.00	\$40,000.00	\$0.00	\$0.00	\$0.00	\$0.00	\$40,000.00
3361	\$40,000.00	\$0.00	\$40,000.00	\$0.00	\$0.00	\$0.00	\$0.00	\$40,000.00
3500	\$60,272.00	\$0.00	\$60,272.00	\$24,046.80	\$24,046.80	\$24,046.80	\$24,046.80	\$36,225.20
3510	\$8,000.00	\$0.00	\$8,000.00	\$0.00	\$0.00	\$0.00	\$0.00	\$8,000.00
3511	\$8,000.00	\$0.00	\$8,000.00	\$0.00	\$0.00	\$0.00	\$0.00	\$8,000.00
3520	\$10,000.00	\$0.00	\$10,000.00	\$0.00	\$0.00	\$0.00	\$0.00	\$10,000.00
3521	\$10,000.00	\$0.00	\$10,000.00	\$0.00	\$0.00	\$0.00	\$0.00	\$10,000.00
3530	\$32,272.00	\$0.00	\$32,272.00	\$24,046.80	\$24,046.80	\$24,046.80	\$24,046.80	\$8,225.20
3531	\$32,272.00	\$0.00	\$32,272.00	\$24,046.80	\$24,046.80	\$24,046.80	\$24,046.80	\$8,225.20
3590	\$10,000.00	\$0.00	\$10,000.00	\$0.00	\$0.00	\$0.00	\$0.00	\$10,000.00
3591	\$10,000.00	\$0.00	\$10,000.00	\$0.00	\$0.00	\$0.00	\$0.00	\$10,000.00
3600	\$17,728.00	\$0.00	\$17,728.00	\$0.00	\$0.00	\$0.00	\$0.00	\$17,728.00
3610	\$17,728.00	\$0.00	\$17,728.00	\$0.00	\$0.00	\$0.00	\$0.00	\$17,728.00
3613	\$17,728.00	\$0.00	\$17,728.00	\$0.00	\$0.00	\$0.00	\$0.00	\$17,728.00
3700	\$30,000.00	\$0.00	\$30,000.00	\$2,428.00	\$2,428.00	\$2,428.00	\$2,428.00	\$27,572.00
3710	\$10,000.00	\$0.00	\$10,000.00	\$0.00	\$0.00	\$0.00	\$0.00	\$10,000.00



TRIBUNAL ELECTORAL DEL ESTADO SAN LUIS POTOSI
SAN LUIS POTOSI

Estado Analítico del Ejercicio del Presupuesto por Capítulo del Gasto Del 01/ene./2017 Al 31/mar./2017

U. Administrativa: 01

U. Administrativa: 01

Fecha y hora de Impresión
04/abr./2017 08:45 a. m.

Ejercicio del Presupuesto		Egresos Aprobado Al 31/12/2017	Ampliaciones / (Reducciones) Al 31/12/2017	Egresos Modificado Al 31/12/2017	Egresos Comprometido	Egresos Devengado	Egresos Ejercido	Pagado	Subejercicio
3711	Pasajes aéreos	\$10,000.00	\$0.00	\$10,000.00	\$0.00	\$0.00	\$0.00	\$0.00	\$10,000.00
3720	Pasajes terrestres	\$5,000.00	\$0.00	\$5,000.00	\$0.00	\$0.00	\$0.00	\$0.00	\$5,000.00
3721	Pasajes terrestres	\$5,000.00	\$0.00	\$5,000.00	\$0.00	\$0.00	\$0.00	\$0.00	\$5,000.00
3750	Viáticos en el país	\$15,000.00	\$0.00	\$15,000.00	\$2,428.00	\$2,428.00	\$2,428.00	\$2,428.00	\$12,572.00
3751	Viáticos en el país	\$15,000.00	\$0.00	\$15,000.00	\$2,428.00	\$2,428.00	\$2,428.00	\$2,428.00	\$12,572.00
3800	SERVICIOS OFICIALES	\$6,000.00	\$0.00	\$6,000.00	\$0.00	\$0.00	\$0.00	\$0.00	\$6,000.00
3830	Congresos y convenciones	\$6,000.00	\$0.00	\$6,000.00	\$0.00	\$0.00	\$0.00	\$0.00	\$6,000.00
3831	Congresos y convenciones	\$6,000.00	\$0.00	\$6,000.00	\$0.00	\$0.00	\$0.00	\$0.00	\$6,000.00
3900	OTROS SERVICIOS GENERALES	\$7,000.00	\$0.00	\$7,000.00	\$0.00	\$0.00	\$0.00	\$0.00	\$7,000.00
3920	Impuestos y derechos	\$7,000.00	\$0.00	\$7,000.00	\$0.00	\$0.00	\$0.00	\$0.00	\$7,000.00
3921	Impuestos y derechos	\$7,000.00	\$0.00	\$7,000.00	\$0.00	\$0.00	\$0.00	\$0.00	\$7,000.00
Total		\$22,589,153.00	\$0.00	\$22,589,153.00	\$4,621,565.06	\$4,621,565.06	\$4,525,477.96	\$4,346,460.06	\$17,967,587.00

MAGDO OSKAR KALIXTO SANCHEZ
PRESIDENTE DEL TRIBUNAL ELECTORAL

LIC. CESAR JESUS PORRAS FLORES
SECRETARIO EJECUTIVO



TRIBUNAL ELECTORAL DEL ESTADO SAN LUIS POTOSÍ
SAN LUIS POTOSÍ

Ramo o Dependencia / Unidad Responsable / Programa Presupuestario (Modalidad y Programa) / Actividad Institucional / Objeto del gasto po
Del 01/mar./2017 Al 31/mar./2017

H&P, Supervisor
 rptEstadoPresupuestoEgresosUA_DP_PG_PY_CP

Ramo o Dependencia / Programa Presupuestario (Modalidad y Programa) / Actividad Institucional / Objeto del gasto por Capítulo	Aprobado Al 31/mar./2017	Ampliaciones / (Reducciones) 31/mar./2017	Presupuesto Vigente Al 31/mar./2017	Comprometido	Presupuesto Disponible para Comprometer	Devengado	Comprometido No Devengado	Presupuesto Sin Devengar
0 Sin Ramo/Dependencia								
01 TRIBUNAL ELECTORAL DE ESTADO	\$22,589,153.00	\$0.00	\$22,589,153.00	\$1,494,878.58	\$17,967,587.94	\$1,494,878.58	\$0.00	\$21,094,274.42
01 TRIBUNAL ELECTORAL DEL ESTADO	\$22,589,153.00	\$0.00	\$22,589,153.00	\$1,494,878.58	\$17,967,587.94	\$1,494,878.58	\$0.00	\$21,094,274.42
1000 01 RECURSOS HUMANOS	\$21,726,715.00	\$0.00	\$21,726,715.00	\$1,421,194.09	\$17,251,203.67	\$1,421,194.09	\$0.00	\$20,305,520.91
1000 01 SERVICIOS PERSONALES	\$21,726,715.00	\$0.00	\$21,726,715.00	\$1,421,194.09	\$17,251,203.67	\$1,421,194.09	\$0.00	\$20,305,520.91
2000 02 RECURSOS FINANCIEROS	\$862,438.00	\$0.00	\$862,438.00	\$73,684.49	\$716,384.27	\$73,684.49	\$0.00	\$788,753.51
2000 02 MATERIALES Y SUMINISTROS	\$193,638.00	\$0.00	\$193,638.00	\$1,286.37	\$191,392.13	\$1,286.37	\$0.00	\$192,351.63
3000 02 SERVICIOS GENERALES	\$668,800.00	\$0.00	\$668,800.00	\$72,398.12	\$524,992.14	\$72,398.12	\$0.00	\$596,401.88
Sin Ramo/Dependencia	\$22,589,153.00	\$0.00	\$22,589,153.00	\$1,494,878.58	\$17,967,587.94	\$1,494,878.58	\$0.00	\$21,094,274.42

Total Final	\$22,589,153.00	\$0.00	\$22,589,153.00	\$1,494,878.58	\$17,967,587.94	\$1,494,878.58	\$0.00	\$21,094,274.42
--------------------	------------------------	---------------	------------------------	-----------------------	------------------------	-----------------------	---------------	------------------------

MAGDO OSKAR KALIXTO SANCHEZ
 PRESIDENTE DEL TRIBUNAL ELECTORAL

LIC. CESAR JESUS PORRAS FLORES
 SECRETARIO EJECUTIVO

Usuario Conectado:

Yazmin Garcin Vertti



Iniciar Sesión



Cerrar Sesión
(Default.aspx)

Estado de Actividades

Año: 2017

Mes: MARZO

Dependencia: TRIBUNAL ESTATAL ELECTORAL

Buscar

Sumas

Guardar

Limpiar

Regresar

Concepto	Año Actual	Año Anterior	Concepto	Año Actual	Año Anterior
INGRESOS Y OTROS BENEFICIOS			GASTOS Y OTRAS PÉRDIDAS		
Ingresos de la Gestión	\$0.00	\$0.00	Gastos de Funcionamiento	\$4,621,565.00	\$4,439,584.00
Impuestos	\$0.00	\$0.00	Servicios Personales	\$4,475,511.00	\$4,308,937.00
Cuotas y Aportaciones de Seguridad Social	\$0.00	\$0.00	Materiales y Suministros	\$2,246.00	\$25,854.00
Contribuciones de Mejoras	\$0.00	\$0.00	Servicios Generales	\$143,808.00	\$104,793.00
Derechos	\$0.00	\$0.00	Transferencias, Asignaciones, Subsidios y Otras Ayudas	\$0.00	\$0.00
Productos de Tipo Corriente	\$0.00	\$0.00	Transferencias Internas Y Asignaciones al Sector Público	\$0.00	\$0.00
Aprovechamientos de Tipo Corriente	\$0.00	\$0.00	Transferencias al Resto del Sector Público	\$0.00	\$0.00
Ingresos por Venta de Bienes y Servicios	\$0.00	\$0.00	Subsidios y Subvenciones	\$0.00	\$0.00
Ingresos no Comprendidos en las Fracciones de la Ley de Ingresos	\$0.00	\$0.00	Ayudas Sociales	\$0.00	\$0.00
Participaciones, Aportaciones, Transferencias, Asignaciones, Subsidios y Otras Ayudas	\$5,719,160.00	\$5,575,424.00	Pensiones y Jubilaciones	\$0.00	\$0.00
Participaciones	\$0.00	\$0.00	Transferencias a Fideicomisos, Mandatos y Contratos Análogos	\$0.00	\$0.00

Transferencias, Asignaciones, Subsidios y Otras Ayudas	\$5,719,160.00	\$5,575,424.00	Transferencias a la Seguridad Social	\$0.00	\$0.00
Otros Ingresos y Beneficios	\$48.00	\$43.00	Donativos	\$0.00	\$0.00
Ingresos Financieros	\$48.00	\$43.00	Transferencias al Exterior	\$0.00	\$0.00
Incremento por Variación de Inventarios	\$0.00	\$0.00	Participaciones y Aportaciones	\$0.00	\$0.00
Disminución del Exceso de Estimaciones por Pérdida o Deterioro o Obsolescencia	\$0.00	\$0.00	Participaciones	\$0.00	\$0.00
Disminución del Exceso de Provisiones	\$0.00	\$0.00	Aportaciones	\$0.00	\$0.00
Otros Ingresos y Beneficios Varios	\$0.00	\$0.00	Convenios	\$0.00	\$0.00
Total de Ingresos y Otros Beneficios	\$5,719,208.00	\$5,575,467.00	Intereses, Comisiones y Otros Gastos de la Deuda Pública	\$0.00	\$0.00
			Intereses de la Deuda Pública	\$0.00	\$0.00
			Comisiones de la Deuda Pública	\$0.00	\$0.00
			Provisiones a Largo Plazo	\$0.00	\$0.00
			Costos por Coberturas	\$0.00	\$0.00
			Apoyos Financieros	\$0.00	\$0.00
			Otros Gastos y Pérdidas Extraordinarias	\$167.00	\$0.00
			Estimaciones, Depreciaciones, Deterioros, Obsolescencia y Amortizaciones	\$167.00	\$0.00
			Provisiones	\$0.00	\$0.00
			Disminución de Inventarios	\$0.00	\$0.00
			Aumento por Insuficiencia de Estimaciones por Pérdida o Deterioro y Obsolescencia	\$0.00	\$0.00
			Aumento por Insuficiencia de Provisiones	\$0.00	\$0.00
			Otros Gastos	\$0.00	\$0.00
			Inversión Pública	\$0.00	\$0.00
			Inversión Pública No Capitalizable	\$0.00	\$0.00
			Total de Gastos y Otras Pérdidas	\$4,621,732.00	\$4,439,584.00
			Resultado del Ejercicio (Ahorro / DesAhorro)	\$1,097,476.00	\$1,135,883.00

Usuario Conectado:
 Yazmin Garcin Vertti
 Iniciar Sesión
 Cerrar Sesión
 (Default.aspx)

Estado de Flujos de Efectivo

Año: 2017
 Mes: MARZO
 Dependencia: TRIBUNAL ESTATAL ELECTORAL

Buscar

Sumas

Guardar

Limpiar

Regresar

Concepto	Año Actual	Año Anterior	Concepto	Año Actual	Año Anterior
Flujos de Efectivo de las Actividades de Operación			Flujos de Efectivo de las Actividades de Inversión		
Origen			Origen		
Impuestos	\$5,647,290.00	\$5,575,424.00	Bienes Inmuebles, Infraestructura y Construcciones en Proceso	\$0.00	\$3,364.00
Cuotas y Aportaciones de Seguridad Social	\$0.00	\$0.00	Bienes Muebles	\$0.00	\$0.00
Contribuciones de Mejoras	\$0.00	\$0.00	Otros Origenes de Inversión	\$0.00	\$0.00
Derechos	\$0.00	\$0.00	Aplicación	\$0.00	\$0.00
Productos de Tipo Corriente	\$0.00	\$0.00	Bienes Inmuebles, Infraestructura y Construcciones en Proceso	\$0.00	\$0.00
Aprovechamientos de Tipo Corriente	\$0.00	\$0.00	Bienes Muebles	\$0.00	\$0.00
Ingresos por Venta de Bienes y Servicios	\$0.00	\$0.00	Otras Aplicaciones de Inversión	\$0.00	\$0.00
Ingresos no Comprendidos en las Fracciones de la Ley de Ingresos	\$0.00	\$0.00			
Participaciones Y Aportaciones	\$0.00	\$0.00			

Transferencias, Asignaciones, Subsidios y Otras Ayudas	\$5,647,290.00	\$5,575,424.00	Flujos Netos de Efectivo por Actividades de Inversión	\$0.00	\$3,364.00
Otros Orígenes de Operación	\$0.00	\$0.00	Flujos Netos de Efectivo por Actividades de Financiamiento		
Aplicación	\$5,352,762.00	\$4,229,178.00	Origen	\$0.00	\$529,033.00
Servicios Personales	\$4,200,406.00	\$4,098,531.00	Endeudamiento Neto	\$0.00	\$0.00
Materiales y Suministros	\$2,246.00	\$25,854.00	Interno	\$0.00	\$0.00
Servicios Generales	\$143,808.00	\$104,793.00	Externo	\$0.00	\$0.00
Transferencias Internas y Asignaciones al Sector Público	\$0.00	\$0.00	Otros Orígenes de Financiamiento	\$0.00	\$529,033.00
Transferencias al Resto del Sector Público	\$0.00	\$0.00	Aplicación	\$0.00	\$0.00
Subsidios y Subvenciones	\$0.00	\$0.00	Servicios de la Deuda	\$0.00	\$0.00
Ayudas Sociales	\$0.00	\$0.00	Interno	\$0.00	\$0.00
Pensiones y Jubilaciones	\$0.00	\$0.00	Externo	\$0.00	\$0.00
Transferencias a Fideicomisos, Mandatos y Contratos Análogos	\$0.00	\$0.00	Otras Aplicaciones de Financiamiento	\$0.00	\$0.00
Transferencias a la Seguridad Social	\$0.00	\$0.00	Flujos Netos de Efectivo por Actividades de Financiamiento	\$0.00	\$529,033.00
Donativos	\$0.00	\$0.00	Incremento/Disminución Neta en el Efectivo y Equivalentes al Efectivo	\$294,528.00	\$321,563.00
Transferencias al Exterio	\$0.00	\$0.00	Efectivo y Equivalentes al Efectivo al Inicio del Ejercicio	\$2,315,477.00	\$2,523,311.00
Participaciones	\$0.00	\$0.00	Efectivo y Equivalentes al Efectivo al Final del Ejercicio	\$2,610,005.00	\$2,844,874.00
Aportaciones	\$0.00	\$0.00			
Convenios	\$0.00	\$0.00			
Otras Aplicaciones de Operación	\$1,006,302.00	\$0.00			
Flujos Netos de Efectivo por Actividades de Operación	\$294,528.00	\$1,346,246.00			

Indicador	Resultado	Parametro
01.- LIQUIDEZ (Activo Circulante / Pasivo a Circulante)		
\$2,681,874.58 / \$1,587,350.68	1.69	a) Positivo = mayor de 1.1 veces
Se dispone de 1.69 de activo circulante para pagar cada \$1.00 de obligaciones a corto plazo. Por lo que se cuenta con liquidez.		b) Aceptable = de 1.0 a 1.1 veces
		c) No aceptable = menor a 1.0 veces
02.- MÁRGEN DE SEGURIDAD ((Activo Circulante - Pasivo Circulante) / Pasivo Circulante)		
(\$2,681,874.58 - \$1,587,350.68) / \$1,587,350.68	68.95	a) Positivo = mayor a 35%
Se cuenta con un nivel positivo de margen de seguridad para solventar contingencias.		b) Aceptable = de 0% a 35%
		c) No aceptable = menor a 0%
03.- CARGA DE DEUDA (Amortizaciones de Pasivos / Gasto Total)		
(\$6,425,443.57 / \$4,621,565.06)	139.03	
La carga de la deuda fue 6,425,443.57 que representa el 139.03%		
04.- SOLVENCIA (Pasivo Total / Activo Total)		
\$1,587,350.68 / \$3,084,812.55	51.45	a) Positivo = mayor a 35%
No se cuenta con Solvencia para cumplir con sus compromisos a largo plazo.		b) Aceptable = de 0% a 35%
		c) No aceptable = menor a 0%
05.- AUTONOMÍA FINANCIERA (Ingresos Propios / Ingresos Totales)		
	0.00	a) Positivo = mayor o igual a 50%
		b) No aceptable = menor a 50%
06.- AUTONOMÍA FINANCIERA PARA CUBRIR EL GASTO CORRIENTE (Ingresos Propios / Gasto Corriente)		
	0.00	a) Positivo = mayor al 55%
		b) Aceptable = 45% al 55%
		c) No aceptable = menor al 45%
07.- REALIZACIÓN DE INVERSIONES, SERVICIOS Y BENEFICIO SOCIAL (Gasto de capital / Otros Ingresos)		
	0.00	a) Positivo = mayor al 70%
		b) Aceptable = 60% al 70%
		c) No aceptable = menor al 60%
08.- RESULTADO FINANCIERO ((Saldo Inicial + Ingresos Totales) / Gasto Total)		
\$4,633,906.50 + \$5,719,208.30 / \$4,621,565.06	2.24	a) Positivo = 1.07 al 1.18
NO se cuenta con un nivel aceptable de equilibrio financiero en la administración de los recursos.		b) Aceptable = 1 a 1.06
		c) No aceptable = menor a 1 o mayor a 1.18
09.- PROPORCIÓN DEL GASTO CORRIENTE SOBRE EL GASTO TOTAL (Gasto corriente / Gasto Total)		
\$4,621,565.06 / \$4,621,565.06	100.00	
El gasto corriente representan el 100.00% del gasto total.		
10.- PROPORCIÓN DE LOS SERVICIOS PERSONALES S/GASTO CORRIENTES(Serv. Personales/Gto. corrientes)		





TRIBUNAL ELECTORAL DEL ESTADO SAN LUIS POTOSI
SAN LUIS POTOSI

Indicadores Financieros
Del 01/ene/2017 Al 31/mar./2017

Usu: Supervisor
Rep: rptIndicadores

Fecha y hora de Impresión | 04/abr./2017
08:58 a. m.

Indicador	Resultado	Parametro
\$4,475,511.33 / \$4,621,565.06 Los servicios personales representan el 96.83% del gasto corriente.	96.83	
 MAGDO.OSKAR KALIXTO SANCHEZ PRESIDENTE DEL TRIBUNAL ELECTORAL	 LIC. CESAR JESUS PORRAS FLORES SECRETARIO EJECUTIVO	



TRIBUNAL ELECTORAL DEL ESTADO SAN LUIS POTOSI
SAN LUIS POTOSI
Proporción Gasto Programable
Al 31/mar./2017

Usr: Supervisor
 Rep: rptIndicadoresFinancieros

Fecha y hora de Impresión | 04/abr./2017 09:02 a. m.

PRESUPUESTO
INDICADORES DE GASTO

Nombre del Indicador:

Proporción Gasto Programable

Objetivo del Indicador:

Determinar la participación del gasto programable con respecto al total de egresos

Variables que intervienen:

TGP=Total de Gasto Programable TE=Total de Egreso

Unidad de Medida:

Porcentaje

Base de Comparación

Presupuesto de Egresos de ejercicios anteriores


Formula:

$$\frac{\text{TGP}}{\text{TE}} \times 100$$

Medios de Verificación:

Presupuesto de Egresos o Cuenta Pública

Miles de pesos		Indicador
TGP	\$4,621,565.00	20.46 %
TE	\$22,589,153.00	





TRIBUNAL ELECTORAL DEL ESTADO SAN LUIS POTOSI
SAN LUIS POTOSI

Proporción Gasto Programable

Al 31/mar./2017

Usu: Supervisor
Rep: rptIndicadoresFinancieros

Fecha y hora de Impresión | 04/abr./2017
09:02 a. m.

MAGDO OSKAR KALIXTO SANCHEZ
PRESIDENTE DEL TRIBUNAL ELECTORAL

LIC. CESAR JESUS PORRAS FLORES
SECRETARIO EJECUTIVO