


ESTADOS FINANCIEROS
FEBRERO 2017





TRIBUNAL ELECTORAL DEL ESTADO DE SAN LUIS POTOSI

INFORMACION Y ESTADOS FINANCIEROS AL 28 DE FEBRERO DEL 2017

1. INFORMACION CONTABLE

- a) Estado de Situación Financiera
- b) Estado de Actividades
- c) Estado de Variaciones en la Hacienda Publica
- d) Estado de Flujo de Efectivo
- e) Notas a los Estados Financieros
- f) Estado Analítico de Activo
- g) Estado Analítico de la Deuda y otros Pasivos

2. INFORMACION PRESUPUESTARIA

- a) Estado Analítico de Ingresos
- b) Estado Analítico por Unidad Responsable, Distribución, Geográfica, Función, Programa, Clasificación Económica, Capitulo y Concepto del Gasto.

3. INFORMACION PROGRAMATICA

- a) Cuenta Económica
- b) Clasificación Económica
- c) Indicadores Financieros
- d) Evaluación de Ejecución Presupuestaria.

Notas a los Estados Financieros



TRIBUNAL ELECTORAL DEL ESTADO SAN LUIS POTOSÍ
SAN LUIS POTOSÍ

Estado de Situación Financiera
Al 28/feb./2017

Fecha y hora de Impresión | 02/mar./2017
 08:26 a. m.

Usu: Supervisor
 Rep: rptEstadoSituacionFinanciera

	2017	2016*	PASIVO	2017	2016*
ACTIVO					
ACTIVO CIRCULANTE			PASIVO CIRCULANTE		
EFFECTIVO Y EQUIVALENTES	\$2,356,761.20	\$2,315,477.10	CUENTAS POR PAGAR A CORTO PLAZO	\$1,721,663.41	\$2,318,429.40
Total de Activos Circulantes	\$2,356,761.20	\$2,315,477.10	Total de Pasivos Circulantes	\$1,721,663.41	\$2,318,429.40
ACTIVO NO CIRCULANTE			PASIVO NO CIRCULANTE		
BIENES MUEBLES	\$402,937.97	\$402,937.97		\$0.00	\$0.00
ACTIVOS INTANGIBLES	\$385,788.89	\$385,788.89			
Total de Activos No Circulantes	\$17,149.08	\$17,149.08	Total de Pasivos	\$1,721,663.41	\$2,318,429.40
Total de Activos	\$402,937.97	\$402,937.97	HACIENDA PÚBLICA/ PATRIMONIO		
	\$2,759,699.17	\$2,718,415.07	HACIENDA PÚBLICA/PATRIMONIO CONTRIBUTIVO	\$0.00	\$0.00
			HACIENDA PÚBLICA/PATRIMONIO GENERADO	\$1,038,035.76	\$399,985.67
			RESULTADOS DEL EJERCICIO (AHORRO/ DESAHORRO)	\$638,050.09	\$0.00
			RESULTADOS DE EJERCICIOS ANTERIORES	\$399,985.67	\$399,985.67
			EXCESO O INSUFICIENCIA EN LA ACTUALIZACIÓN DE LA I	\$0.00	\$0.00
			Total Hacienda Pública/Patrimonio	\$1,038,035.76	\$399,985.67
			Total de Pasivo y Hacienda Pública/Patrimonio	\$2,759,699.17	\$2,718,415.07

MAGDO OSKAR KALIXTO SANCHEZ
 PRESIDENTE DEL TRIBUNAL ELECTORAL

LIC. CÉSAR JESUS PORRAS FLORES
 SECRETARIO EJECUTIVO





TRIBUNAL ELECTORAL DEL ESTADO SAN LUIS POTOSI
SAN LUIS POTOSI


Estado de Actividades


Del 01/feb./2017 al 28/feb./2017

Usu: Supervisor
Rep: rptEstadoActividades

Fecha y hora de Impresión 02/mar./2017
08:29 a. m.

	2017	2016
INGRESOS Y OTROS BENEFICIOS		
INGRESOS DE GESTIÓN	\$0.00	\$0.00
PARTICIPACIONES, APORTACIONES, TRANSFERENCIAS, ASIGNACIONES, SUBSIDIOS Y	\$1,882,430.00	\$0.00
TRANSFERENCIAS, ASIGNACIONES, SUBSIDIOS Y OTRAS AYUDAS	\$1,882,430.00	\$0.00
OTROS INGRESOS Y BENEFICIOS	\$42.05	\$0.00
INGRESOS FINANCIEROS	\$42.05	\$0.00
Total de Ingresos y Otros Beneficios	\$1,882,472.05	\$0.00
GASTOS Y OTRAS PÉRDIDAS		
GASTOS DE FUNCIONAMIENTO	\$1,809,505.73	\$0.00
SERVICIOS PERSONALES	\$1,737,136.49	\$0.00
MATERIALES Y SUMINISTROS	\$959.50	\$0.00
SERVICIOS GENERALES	\$71,409.74	\$0.00
TRANSFERENCIAS, ASIGNACIONES, SUBSIDIOS Y OTRAS AYUDAS	\$0.00	\$0.00
PARTICIPACIONES Y APORTACIONES	\$0.00	\$0.00
INTERESES, COMISIONES Y OTROS GASTOS DE LA DEUDA PÚBLICA	\$0.00	\$0.00
OTROS GASTOS Y PÉRDIDAS EXTRAORDINARIAS	\$0.00	\$0.00
Inversión Pública	\$0.00	\$0.00
Total de Gastos y otras Pérdidas	\$1,809,505.73	\$0.00
Resultado del Ejercicio (Ahorro/Desahorro)	\$72,966.32	\$0.00


MAGDO OSKAR KALIXTO SANCHEZ
PRESIDENTE DEL TRIBUNAL ELECTORAL


LIC. CESAR JESUS PORRAS FLORES
SECRETARIO EJECUTIVO



TRIBUNAL ELECTORAL DEL ESTADO SAN LUIS POTOSI
SAN LUIS POTOSI

Estado de Variaciones en la Hacienda Pública
 Del 01/ene/2017 Al 28/feb./2017

Usr: Supervisor
 Rep: rptEstadoVariacionHacienda

Fecha y hora de Impresión | 02/mar./2017
 08:31 a. m.

Concepto	Hacienda Publica/ Patrimonio Generado			Ajustes por Cambios de Valor	Total*
	Hacienda Publica/ Patrimonio Contribuido	De Ejercicios Anteriores	Del Ejercicio		
RECTIFICACIONES DE RESULTADOS DE EJERCICIOS ANTERIORES	\$0.00	\$0.00	\$0.00	\$0.00	\$0.00
PATRIMONIO NETO INICIAL AJUSTADO DEL EJERCICIO	\$0.00	\$0.00	\$0.00	\$0.00	\$0.00
APORTACIONES	\$0.00	\$0.00	\$0.00	\$0.00	\$0.00
DONACIONES DE CAPITAL	\$0.00	\$0.00	\$0.00	\$0.00	\$0.00
ACTUALIZACIÓN DE LA HACIENDA PÚBLICA/PATRIMONIO	\$0.00	\$0.00	\$0.00	\$0.00	\$0.00
VARIACIONES DE LA HACIENDA PUBLICA/PATRIMONIO NETO DEL EJERCICIO	\$0.00	\$399,985.67	\$0.00	\$0.00	\$399,985.67
RESULTADOS DEL EJERCICIO (AHORRO/ DESAHORRO)	\$0.00	\$0.00	\$0.00	\$0.00	\$0.00
RESULTADOS DE EJERCICIOS ANTERIORES	\$0.00	\$399,985.67	\$0.00	\$0.00	\$399,985.67
REVALUOS	\$0.00	\$0.00	\$0.00	\$0.00	\$0.00
RESERVAS	\$0.00	\$0.00	\$0.00	\$0.00	\$0.00
HACIENDA PÚBLICA/PATRIMONIO NETO FINAL DEL EJERCICIO 2016	\$0.00	\$399,985.67	\$0.00	\$0.00	\$399,985.67
CAMBIOS EN LA HACIENDA PUBLICA/PATRIMONIO NETO DEL EJERCICIO 2017	\$0.00	\$0.00	\$0.00	\$0.00	\$0.00
APORTACIONES	\$0.00	\$0.00	\$0.00	\$0.00	\$0.00
DONACIONES DE CAPITAL	\$0.00	\$0.00	\$0.00	\$0.00	\$0.00
ACTUALIZACIÓN DE LA HACIENDA PÚBLICA/PATRIMONIO	\$0.00	\$0.00	\$0.00	\$0.00	\$0.00
VARIACIONES DE LA HACIENDA PUBLICA/PATRIMONIO NETO DEL EJERCICIO :	\$0.00	\$0.00	\$638,050.09	\$0.00	\$638,050.09
RESULTADOS DEL EJERCICIO (AHORRO/ DESAHORRO)	\$0.00	\$0.00	\$638,050.09	\$0.00	\$638,050.09
RESULTADOS DE EJERCICIOS ANTERIORES	\$0.00	\$0.00	\$0.00	\$0.00	\$0.00
REVALUOS	\$0.00	\$0.00	\$0.00	\$0.00	\$0.00
RESERVAS	\$0.00	\$0.00	\$0.00	\$0.00	\$0.00
SALDO NETO EN LA HACIENDA PUBLICA/PATRIMONIO 2017	\$0.00	\$399,985.67	\$638,050.09	\$0.00	\$1,038,035.76



TRIBUNAL ELECTORAL DEL ESTADO SAN LUIS POTOSI
SAN LUIS POTOSI

Estado de Variaciones en la Hacienda Pública

Del 01/ene/2017 Al 28/feb./2017

Fecha y hora de Impresión | 02/mar/2017 | 08:31 a. m.

Concepto	Hacienda Publica/ Patrimonio Generado		Ajustes por Cambios de Valor	Total*
	Hacienda Publica/ Patrimonio Contribuido	De Ejercicios Anteriores		

 MAGDO OSKAR KALIXTO SANCHEZ PRESIDENTE DEL TRIBUNAL ELECTORAL	 LIC. CESAR JESUS PORRAS FLORES SECRETARIO EJECUTIVO			



TRIBUNAL ELECTORAL DEL ESTADO SAN LUIS POTOSI
SAN LUIS POTOSI

Estado de Cambios en la Situación Financiera
Del 01/ene./2017 Al 28/feb./2017

Fecha y hora de Impresión 02/mar./2017 08:32 a. m.

Usr. Supervisor
Rep rptEstadoCambiosSituacionFinancieraC

	<u>2017</u>	<u>2016</u>	<u>Origen</u>	<u>Aplicación</u>
ACTIVO				
ACTIVO CIRCULANTE	\$2,759,699.17	\$2,718,415.07		\$41,284.10
EFFECTIVO Y EQUIVALENTES	\$2,356,761.20	\$2,315,477.10		\$41,284.10
<u>ACTIVO NO CIRCULANTE</u>	<u>\$402,937.97</u>	<u>\$402,937.97</u>		
BIENES MUEBLES	\$385,788.89	\$385,788.89		
ACTIVOS INTANGIBLES	\$17,149.08	\$17,149.08		
PASIVO	\$1,721,663.41	\$2,318,429.40		\$596,765.99
PASIVO CIRCULANTE	\$1,721,663.41	\$2,318,429.40		\$596,765.99
CUENTAS POR PAGAR A CORTO PLAZO	\$1,721,663.41	\$2,318,429.40		\$596,765.99
<u>PASIVO NO CIRCULANTE</u>	<u>\$0.00</u>	<u>\$0.00</u>		
HACIENDA PÚBLICA/ PATRIMONIO	\$1,038,035.76	\$399,985.67	\$638,050.09	
<u>HACIENDA PÚBLICA/PATRIMONIO CONTRIBUIDO</u>	<u>\$0.00</u>	<u>\$0.00</u>		
<u>HACIENDA PÚBLICA /PATRIMONIO GENERADO</u>	<u>\$1,038,035.76</u>	<u>\$399,985.67</u>	\$638,050.09	
RESULTADOS DEL EJERCICIO (AHORRO/ DESAHORRO)	\$638,050.09	\$0.00	\$638,050.09	
RESULTADOS DE EJERCICIOS ANTERIORES	\$399,985.67	\$399,985.67		
<u>EXCESO O INSUFICIENCIA EN LA ACTUALIZACIÓN DE LA HACIENDA PÚBLICA/ PATRIMONIO</u>	<u>\$0.00</u>	<u>\$0.00</u>		

MAGDO OSKAR KALIXTO SANCHEZ
PRESIDENTE DEL TRIBUNAL ELECTORAL

LIC. CESAR JESUS PORRAS FLORES
SECRETARIO EJECUTIVO



TRIBUNAL ELECTORAL DEL ESTADO SAN LUIS POTOSI
SAN LUIS POTOSI

Estado de Flujos de Efectivo

Del 01/ene/2017 Al 28/feb./2017

Usr: Supervisor
Rep: rptEstadoFlujosEfectivo

Fecha y hora de Impresión | 02/mar./2017
08:34 a. m.

Concepto	2017	2016
FLUJOS DE EFECTIVO DE LAS ACTIVIDADES DE OPERACIÓN		
ORIGEN		
TRANSFERENCIAS, ASIGNACIONES, SUBSIDIOS Y OTRA AYUDAS	\$3,764,860.00	\$0.00
APLICACIÓN	\$3,764,860.00	\$0.00
SERVICIOS PERSONALES	\$3,723,575.90	\$0.00
MATERIALES Y SUMINISTROS	\$2,593,863.70	\$0.00
SERVICIOS GENERALES	\$959.50	\$0.00
OTRAS APLICACIONES DE OPERACIÓN	\$71,409.74	\$0.00
FLUJOS NETOS DE EFECTIVO POR ACTIVIDADES DE OPERACIÓN	\$1,057,342.96	\$0.00
	\$41,284.10	\$0.00
FLUJOS DE EFECTIVO DE LAS ACTIVIDADES DE INVERSIÓN		
FLUJO DE EFECTIVO DE LAS ACTIVIDADES DE FINANCIAMIENTO		
INCREMENTO/DISMINUCIÓN NETA EN EL EFECTIVO Y EQUIVALENTES AL EFEC	\$41,284.10	\$0.00
EFECTIVO Y EQUIVALENTES AL EFECTIVO AL INICIO DEL EJERCICIO	\$2,315,477.10	\$0.00
EFECTIVO Y EQUIVALENTES AL EFECTIVO AL FINAL DEL EJERCICIO	\$2,356,761.20	\$0.00

MAGDO.OSKAR KALIXTO SANCHEZ

PRESIDENTE DEL TRIBUNAL ELECTORAL

LIC. CESAR JESUS PORRAS FLORES

SECRETARIO EJECUTIVO



TRIBUNAL ELECTORAL DEL ESTADO SAN LUIS POTOSI
SAN LUIS POTOSI

Estado Analítico del Activo
 Del 01/feb./2017 al 28/feb./2017

Usr: Supervisor
 Rep: rptEstadoAnaliticoDeActivosYPasivos_R

Fecha y hora de Impresión: 02/mar./2017 08:35 a. m.

Concepto	Saldo Inicial 1	Cargos del periodo 2	Abonos del periodo 3	Saldo Final 4(1+2-3)	Variación del Periodo (4-1)
ACTIVO	\$2,213,064.32	\$3,988,037.71	\$3,441,402.86	\$2,759,699.17	\$546,634.85
ACTIVO CIRCULANTE	\$1,810,126.35	\$3,988,037.71	\$3,441,402.86	\$2,356,761.20	\$546,634.85
EFFECTIVO Y EQUIVALENTES	\$1,738,256.35	\$2,105,607.71	\$1,487,102.86	\$2,356,761.20	\$618,504.85
DERECHOS A RECIBIR EFECTIVO O EQUIVALENTES	\$71,870.00	\$1,882,430.00	\$1,954,300.00	\$0.00	-\$71,870.00
ACTIVO NO CIRCULANTE	\$402,937.97	\$0.00	\$0.00	\$402,937.97	\$0.00
BIENES MUEBLES	\$385,788.89	\$0.00	\$0.00	\$385,788.89	\$0.00
ACTIVOS INTANGIBLES	\$17,149.08	\$0.00	\$0.00	\$17,149.08	\$0.00

MAGDO OSKAR KALIXTO SANCHEZ
 PRESIDENTE DEL TRIBUNAL ELECTORAL

LIC. CESAR JESUS PORRAS FLORES
 SECRETARIO EJECUTIVO



TRIBUNAL ELECTORAL DEL ESTADO SAN LUIS POTOSI
SAN LUIS POTOSI

Estado Analítico del Ejercicio Presupuesto de Egresos

Clasificación por Objeto del Gasto (Capítulo y Concepto)

U. Administrativa: 01 | Del 01/feb./2017 Al 28/feb./2017

Fecha y hora de Impresión 02/mar./2017 08:45 a. m.

Egresos

Concepto	Egresos					Subejercicio 6 = (3 - 4)
	Aprobado 1	Ampliaciones / (Reducciones) 2	Modificado 3=(1+2)	Devengado 4	Pagado 5	
SERVICIOS PERSONALES	\$21,726,715.00	\$0.00	\$21,726,715.00	\$1,737,136.49	\$1,336,452.95	\$19,989,578.51
REMUNERACIONES AL PERSONAL DE CARÁCTER PERMANENTE	\$12,645,535.92	\$0.00	\$12,645,535.92	\$1,018,427.23	\$1,018,427.23	\$11,627,108.69
REMUNERACIONES ADICIONALES Y ESPECIALES	\$2,119,999.43	\$0.00	\$2,119,999.43	\$0.00	\$0.00	\$2,119,999.43
SEGURIDAD SOCIAL	\$3,445,659.65	\$0.00	\$3,445,659.65	\$442,306.75	\$100,528.74	\$3,003,352.90
OTRAS PRESTACIONES SOCIALES Y ECONÓMICAS	\$2,031,840.00	\$0.00	\$2,031,840.00	\$162,412.51	\$103,506.98	\$1,869,427.49
PAGO DE ESTÍMULOS A SERVIDORES PÚBLICOS	\$1,483,680.00	\$0.00	\$1,483,680.00	\$113,990.00	\$113,990.00	\$1,369,690.00
MATERIALES Y SUMINISTROS	\$194,638.00	\$0.00	\$194,638.00	\$959.50	\$959.50	\$193,678.50
MATERIALES DE ADMINISTRACIÓN, EMISIÓN DE DOCUMENTOS	\$113,000.00	\$0.00	\$113,000.00	\$165.00	\$165.00	\$112,835.00
ALIMENTOS Y UTENSILIOS	\$18,138.00	\$0.00	\$18,138.00	\$0.00	\$0.00	\$18,138.00
MATERIALES Y ARTÍCULOS DE CONSTRUCCIÓN Y DE REPARACIÓN	\$28,000.00	\$0.00	\$28,000.00	\$0.00	\$0.00	\$28,000.00
COMBUSTIBLES, LUBRICANTES Y ADITIVOS	\$20,000.00	\$0.00	\$20,000.00	\$0.00	\$0.00	\$20,000.00
HERRAMIENTAS, REFACCIONES Y ACCESORIOS MENORES	\$15,500.00	\$0.00	\$15,500.00	\$794.50	\$794.50	\$14,705.50
SERVICIOS GENERALES	\$667,800.00	\$0.00	\$667,800.00	\$71,409.74	\$71,409.74	\$596,390.26
SERVICIOS BÁSICOS	\$160,800.00	\$0.00	\$160,800.00	\$12,520.94	\$12,520.94	\$148,279.06
SERVICIOS DE ARRENDAMIENTO	\$323,000.00	\$0.00	\$323,000.00	\$57,114.00	\$57,114.00	\$265,886.00
SERVICIOS PROFESIONALES, CIENTÍFICOS, TÉCNICOS Y OTROS	\$73,000.00	\$0.00	\$73,000.00	\$0.00	\$0.00	\$73,000.00
SERVICIOS DE INSTALACIÓN, REPARACIÓN, MANTENIMIENTO	\$43,000.00	\$0.00	\$43,000.00	\$1,774.80	\$1,774.80	\$41,225.20
SERVICIOS DE COMUNICACIÓN SOCIAL Y PUBLICIDAD	\$25,000.00	\$0.00	\$25,000.00	\$0.00	\$0.00	\$25,000.00
SERVICIOS DE TRASLADOS Y VIÁTICOS	\$30,000.00	\$0.00	\$30,000.00	\$0.00	\$0.00	\$30,000.00
SERVICIOS OFICIALES	\$6,000.00	\$0.00	\$6,000.00	\$0.00	\$0.00	\$6,000.00
OTROS SERVICIOS GENERALES	\$7,000.00	\$0.00	\$7,000.00	\$0.00	\$0.00	\$7,000.00
Total del Gasto	\$22,589,153.00	\$0.00	\$22,589,153.00	\$1,809,505.73	\$1,408,822.19	\$20,779,647.27

MAGDO OSKAR KALIXTO SANCHEZ
PRESIDENTE DEL TRIBUNAL ELECTORAL

LIC. CESAR JESUS PORRAS FLORES
SECRETARIO EJECUTIVO



TRIBUNAL ELECTORAL DEL ESTADO SAN LUIS POTOSI
SAN LUIS POTOSI

Estado Analítico de Ingresos Presupuestales
Del 01/feb./2017 Al 28/feb./2017

Usu: Supervisor
Rep: rptEstadoPresupuestoIngresosRB_CP

Fecha y hora de Impresión | 02/mar./2017
08:40 a. m.

Rubros de los Ingresos	Ingreso					Diferencia (6=5-1)
	Estimado (1)	Ampliaciones / (Reducciones) (2)	Modificado (3=1+2)	Devengados (4)	Recaudado (5)	
INGRESOS DERIVADOS DE FINANCIAMIENTOS						
IMPUESTOS	\$0.00	\$0.00	\$0.00	\$0.00	\$0.00	0.00
CUOTAS Y APORTACIONES DE SEGURIDAD SOCIAL	\$0.00	\$0.00	\$0.00	\$0.00	\$0.00	0.00
CONTRIBUCIONES DE MEJORAS	\$0.00	\$0.00	\$0.00	\$0.00	\$0.00	0.00
DERECHOS	\$0.00	\$0.00	\$0.00	\$0.00	\$0.00	0.00
PRODUCTOS	\$0.00	\$0.00	\$0.00	\$0.00	\$0.00	0.00
Corriente	\$0.00	\$0.00	\$0.00	\$0.00	\$0.00	0.00
Capital	\$0.00	\$0.00	\$0.00	\$0.00	\$0.00	0.00
APROVECHAMIENTOS	\$0.00	\$0.00	\$0.00	\$0.00	\$0.00	0.00
Corriente	\$0.00	\$0.00	\$0.00	\$0.00	\$0.00	0.00
Capital	\$0.00	\$0.00	\$0.00	\$0.00	\$0.00	0.00
INGRESOS POR VENTAS DE BIENES	\$0.00	\$0.00	\$0.00	\$0.00	\$0.00	0.00
PARTICIPACIONES Y APORTACIONES	\$0.00	\$0.00	\$0.00	\$0.00	\$0.00	0.00
TRANSFERENCIAS, ASIGNACIONES, SUBSIDIOS Y OTRA AYUDAS	\$22,589,153.00	\$0.00	\$22,589,153.00	\$1,882,430.00	\$1,954,300.00	-20,634,853.00
Total	\$22,589,153.00	\$0.00	\$22,589,153.00	\$1,882,430.00	\$1,954,300.00	-20,634,853.00

Estado Analítico de Ingresos por Fuente de Financiamiento	Ingreso					Diferencia (6=5-1)
	Estimado (1)	Ampliaciones / (Reducciones) (2)	Modificado (3=1+2)	Devengados (4)	Recaudado (5)	
INGRESOS del Gobierno						
IMPUESTOS	\$0.00	\$0.00	\$0.00	\$0.00	\$0.00	0.00
CONTRIBUCIONES DE MEJORAS	\$0.00	\$0.00	\$0.00	\$0.00	\$0.00	0.00
DERECHOS	\$0.00	\$0.00	\$0.00	\$0.00	\$0.00	0.00
PRODUCTOS	\$0.00	\$0.00	\$0.00	\$0.00	\$0.00	0.00
Corriente	\$0.00	\$0.00	\$0.00	\$0.00	\$0.00	0.00
Capital	\$0.00	\$0.00	\$0.00	\$0.00	\$0.00	0.00
APROVECHAMIENTOS	\$0.00	\$0.00	\$0.00	\$0.00	\$0.00	0.00
Corriente	\$0.00	\$0.00	\$0.00	\$0.00	\$0.00	0.00
Capital	\$0.00	\$0.00	\$0.00	\$0.00	\$0.00	0.00
PARTICIPACIONES Y APORTACIONES	\$0.00	\$0.00	\$0.00	\$0.00	\$0.00	0.00
TRANSFERENCIAS, ASIGNACIONES, SUBSIDIOS Y OTRA AYUDA	\$22,589,153.00	\$0.00	\$22,589,153.00	\$1,882,430.00	\$1,954,300.00	-20,634,853.00

INGRESOS de Organismos y Empresas	Estimado (1)	Ampliaciones / (Reducciones) (2)	Modificado (3=1+2)	Devengados (4)	Recaudado (5)	Diferencia (6=5-1)
CUOTAS Y APORTACIONES DE SEGURIDAD SOCIAL	\$0.00	\$0.00	\$0.00	\$0.00	\$0.00	0.00
INGRESOS POR VENTAS DE BIENES	\$0.00	\$0.00	\$0.00	\$0.00	\$0.00	0.00



TRIBUNAL ELECTORAL DEL ESTADO SAN LUIS POTOSI
SAN LUIS POTOSI

Estado Analítico de Ingresos Presupuestales
 Del 01/feb./2017 Al 28/feb./2017

Usr: Supervisor
 Rep: rptEstadoPresupuestalIngresosRB_CP

Fecha y hora de impresión: 02/mar./2017 08:40 a. m.

Rubros de los Ingresos	Ingreso				Diferencia (6=5-1)
	Estimado (1)	Ampliaciones / (Reducciones) (2)	Modificado (3=1+2)	Devengados (4)	

Ingresos Derivados de Financiamiento

INGRESOS DERIVADOS DE FINANCIAMIENTOS	\$0.00	\$0.00	\$0.00	\$0.00	\$0.00	0.00
Total	\$22,589,153.00	\$0.00	\$22,589,153.00	\$1,882,430.00	\$1,954,300.00	-20,634,853.00

MAGDO OSKAR KALIXTO SANCHEZ
 PRESIDENTE DEL TRIBUNAL ELECTORAL

LIC. CESAR JESUS PORRAS FLORES
 SECRETARIO EJECUTIVO



TRIBUNAL ELECTORAL DEL ESTADO SAN LUIS POTOSI
SAN LUIS POTOSI

Estado Analítico de la Deuda y Otros Pasivos
Del 01/feb./2017 Al 28/feb./2017

Usu: Supervisor
Rep: rptEstadoAnaliticoDeudaYPasivos

Fecha y hora de Impresión | 02/mar./2017
08:37 a. m.

Denominación de las Deudas	Moneda de Contratación	Institución o País Acreedor	Saldo Inicial del Periodo	Saldo Final del Periodo
DEUDA PÚBLICA				
Corto Plazo				
Deuda Interna				
Instituciones de Crédito	Peso	México	\$0.00	\$0.00
Títulos y Valores	Peso	México	\$0.00	\$0.00
Arrendamientos Financieros	Peso	México	\$0.00	\$0.00
Deuda Externa				
Organismos Financieros Internacionales	Peso	México	\$0.00	\$0.00
Deuda Bilateral	Peso	México	\$0.00	\$0.00
Títulos y Valores	Peso	México	\$0.00	\$0.00
Arrendamientos Financieros	Peso	México	\$0.00	\$0.00
Subtotal Corto Plazo	Peso	México	\$0.00	\$0.00
Largo Plazo				
Deuda Interna				
Instituciones de Crédito	Peso	México	\$0.00	\$0.00
Títulos y Valores	Peso	México	\$0.00	\$0.00
Arrendamientos Financieros	Peso	México	\$0.00	\$0.00
Deuda Externa				
Organismos Financieros Internacionales	Peso	México	\$0.00	\$0.00
Deuda Bilateral	Peso	México	\$0.00	\$0.00
Títulos y Valores	Peso	México	\$0.00	\$0.00
Arrendamientos Financieros	Peso	México	\$0.00	\$0.00
Subtotal Largo Plazo	Peso	México	\$0.00	\$0.00
Otros Pasivos				
Total Deuda y Otros Pasivos	Peso	México	\$1,247,994.88	\$1,721,663.41
	Peso	México	\$1,247,994.88	\$1,721,663.41



TRIBUNAL ELECTORAL DEL ESTADO SAN LUIS POTOSI
SAN LUIS POTOSI

Estado Analítico de la Deuda y Otros Pasivos
 Del 01/feb./2017 Al 28/feb./2017

Fecha y hora de Impresión | 02/mar./2017 | 08:37 a. m.

Usu: Supervisor
 Rep: rptEstadoAnaliticoDeudaYPasivos

Denominación de las Deudas	Moneda de Contratación	Institución o País Acreedor	Saldo Inicial del Periodo	Saldo Final del Periodo
DEUDA PÚBLICA				
	MAGDO OSKAR KALIXTO SANCHEZ PRESIDENTE DEL TRIBUNAL ELECTORAL	LIC. CESAR JESUS PORRAS FLORES SECRETARIO EJECUTIVO		

MAGDO OSKAR KALIXTO SANCHEZ
 PRESIDENTE DEL TRIBUNAL ELECTORAL

LIC. CESAR JESUS PORRAS FLORES
 SECRETARIO EJECUTIVO



TRIBUNAL ELECTORAL DEL ESTADO SAN LUIS POTOSI SAN LUIS POTOSI

Balanza de Comprobación del 01/feb./2017 al 28/feb./2017

Cuentas de Mayor con saldo y/o movimientos. (De la cuenta: 1000 a la 5999)

Utr: Supervisor
Rep: rptBalanzaComprobacion

Fecha y hora de Impresión: 02/mar./2017
08:43 a. m.

Nat.	Cuenta	Nombre de la cuenta	SALDO ANTERIOR		MOVIMIENTOS		SALDO ACTUAL	
			DEUDOR	ACREEDOR	DEUDOR	ACREEDOR	DEUDOR	ACREEDOR
D	1000	ACTIVO	\$2,213,064.32	\$0.00	\$3,988,037.71	\$0.00	\$2,759,699.17	\$0.00
D	1100	ACTIVO CIRCULANTE	\$1,810,126.35	\$0.00	\$3,988,037.71	\$0.00	\$2,356,761.20	\$0.00
D	1110	EFFECTIVO Y EQUIVALENTES	\$1,738,256.35	\$0.00	\$2,105,607.71	\$0.00	\$2,356,761.20	\$0.00
D	1111	EFFECTIVO	\$0.00	\$0.00	\$4,000.00	\$0.00	\$0.00	\$0.00
D	1111-01-0001	CAJA CHICA	\$0.00	\$0.00	\$4,000.00	\$0.00	\$0.00	\$0.00
D	1112	BANCOS/TESORERÍA	\$1,738,256.35	\$0.00	\$2,101,607.71	\$0.00	\$2,356,761.20	\$0.00
D	1112-01-001	BANORTE 1000 CTA. 4386	\$794,350.34	\$0.00	\$1,824,560.00	\$0.00	\$1,218,924.72	\$0.00
D	1112-01-002	BANORTE 2000 Y 3000 CTA. 4407	\$465.02	\$0.00	\$145,037.64	\$0.00	\$76,385.42	\$0.00
D	1112-01-003	BANORTE FONDO DE AHORRO CTA. 4395	\$850,100.01	\$0.00	\$131,996.61	\$0.00	\$968,096.62	\$0.00
D	1112-01-004	BANORTE MULTAS CTA. 4256	\$13,978.84	\$0.00	\$1.41	\$0.00	\$0.00	\$0.00
D	1112-01-005	BANORTE FONDO DE PENSIONES CTA. 5290	\$57,449.05	\$0.00	\$9.83	\$0.00	\$57,458.88	\$0.00
D	1112-01-006	BANORTE HABER DE RETIRO CTA. 5302	\$21,913.09	\$0.00	\$2.22	\$0.00	\$21,915.31	\$0.00
D	1120	DERECHOS A RECIBIR EFFECTIVO O EQUIVALENTES	\$71,870.00	\$0.00	\$1,882,430.00	\$0.00	\$0.00	\$0.00
D	1122	CUENTAS POR COBRAR A CORTO PLAZO	\$71,870.00	\$0.00	\$1,882,430.00	\$0.00	\$0.00	\$0.00
D	1122-92	Transferencias al Resto del Sector Público	\$71,870.00	\$0.00	\$1,882,430.00	\$0.00	\$0.00	\$0.00
D	1200	ACTIVO NO CIRCULANTE	\$402,937.97	\$0.00	\$0.00	\$0.00	\$402,937.97	\$0.00
D	1240	BIENES MUEBLES	\$385,788.89	\$0.00	\$0.00	\$0.00	\$385,788.89	\$0.00
D	1241	MOBILIARIO Y EQUIPO DE ADMINISTRACIÓN	\$342,621.19	\$0.00	\$0.00	\$0.00	\$342,621.19	\$0.00
D	1241-1	Muebles de Oficina y Estantería	\$87,546.56	\$0.00	\$0.00	\$0.00	\$87,546.56	\$0.00
D	1241-1-5111	MUEBLES DE OFICINA Y ESTANTERIA	\$87,546.56	\$0.00	\$0.00	\$0.00	\$87,546.56	\$0.00
D	1241-2	Muebles, Excepto de Oficina y Estantería	\$0,077.98	\$0.00	\$0.00	\$0.00	\$8,077.98	\$0.00
D	1241-2-5121	MUEBLES EXCEPTO OFICINA Y ESTANTERIA	\$8,077.98	\$0.00	\$0.00	\$0.00	\$8,077.98	\$0.00
D	1241-3	Equipo de Cómputo y de Tecnologías de la Información	\$8,077.98	\$0.00	\$0.00	\$0.00	\$8,077.98	\$0.00
D	1241-3-5151	EQUIPO DE COMPUTO	\$227,172.20	\$0.00	\$0.00	\$0.00	\$227,172.20	\$0.00
D	1241-9	Otros Mobiliarios y Equipos de Administración	\$19,824.45	\$0.00	\$0.00	\$0.00	\$19,824.45	\$0.00
D	1241-9-5191	OTROS MOBILIARIOS Y EQUIPOS DE ADMON	\$19,824.45	\$0.00	\$0.00	\$0.00	\$19,824.45	\$0.00
D	1246	MAQUINARIA, OTROS EQUIPOS Y HERRAMIENTAS	\$43,167.70	\$0.00	\$0.00	\$0.00	\$43,167.70	\$0.00
D	1246-01-001	HERRAMIENTAS Y MAQUINAS	\$1,969.00	\$0.00	\$0.00	\$0.00	\$1,969.00	\$0.00
D	1246-01-002	EQUIPOS DE GENERACION ELECTRICA	\$2,818.94	\$0.00	\$0.00	\$0.00	\$2,818.94	\$0.00
D	1246-5	Equipo de Comunicación y Telecomunicación	\$38,379.76	\$0.00	\$0.00	\$0.00	\$38,379.76	\$0.00
D	1246-5-5651	EQUIPOS DE COMUNICACIÓN Y TELECOMUNICACION	\$38,379.76	\$0.00	\$0.00	\$0.00	\$38,379.76	\$0.00
D	1250	ACTIVOS INTANGIBLES	\$17,149.08	\$0.00	\$0.00	\$0.00	\$17,149.08	\$0.00
D	1251	SOFTWARE	\$17,149.08	\$0.00	\$0.00	\$0.00	\$17,149.08	\$0.00
D	1251-5911	SOFTWARE	\$17,149.08	\$0.00	\$0.00	\$0.00	\$17,149.08	\$0.00
A	2000	PASIVO	\$0.00	\$1,247,994.88	\$1,692,015.52	\$0.00	\$0.00	\$1,721,663.41
A	2100	PASIVO CIRCULANTE	\$0.00	\$1,247,994.88	\$1,692,015.52	\$0.00	\$0.00	\$1,721,663.41
A	2110	CUENTAS POR PAGAR A CORTO PLAZO	\$0.00	\$1,247,994.88	\$1,692,015.52	\$0.00	\$0.00	\$1,721,663.41
A	2111	SERVICIOS PERSONALES POR PAGAR A CORTO PLAZO	\$0.00	\$0.00	\$1,336,452.95	\$0.00	\$0.00	\$1,331,790.54
A	2111-1	Remuneración por pagar al Personal de carácter permanente a CP	\$0.00	\$872,013.70	\$1,018,427.23	\$0.00	\$0.00	\$0.00
A	2111-1-1131	SUELDO BASE	\$0.00	\$0.00	\$659,948.26	\$0.00	\$0.00	\$0.00
A	2111-1-1132	COMPLEMENTO DE SUELDO	\$0.00	\$0.00	\$358,478.97	\$0.00	\$0.00	\$0.00
A	2111-4	Seguridad Social y Seguros por pagar a CP	\$0.00	\$0.60	\$442,306.75	\$0.00	\$0.00	\$341,778.61
A	2111-4-1411	CUOTAS AL IMSS	\$0.00	\$0.60	\$100,528.74	\$0.00	\$0.00	\$92,370.51
A	2111-4-1421	CUOTAS PARA LA VIVIENDA	\$0.00	\$0.00	\$0.00	\$0.00	\$0.00	\$122,861.19
A	2111-4-1431	CUOTAS SAR	\$0.00	\$0.00	\$0.00	\$0.00	\$0.00	\$49,144.44
A	2111-4-1432	Retiro, Cesantía y Vejez (RCV)	\$0.00	\$0.00	\$0.00	\$0.00	\$0.00	\$77,402.47



**TRIBUNAL ELECTORAL DEL ESTADO SAN LUIS POTOSI
SAN LUIS POTOSI**

Balanza de Comprobación del 01/feb./2017 al 28/feb./2017

Cuentas de Mayor con saldo y/o movimientos. (De la cuenta: 1000 a la 5999)

Usr: Supervisor
Rep: rptBalanzaComprobacion

Fecha y hora de Impresión
02/mar./2017
08:43 a. m.

Nat.	Cuenta	Nombre de la cuenta	SALDO ANTERIOR		MOVIMIENTOS		SALDO ACTUAL	
			DEUDOR	ACREEDOR	DEUDOR	ACREEDOR	DEUDOR	ACREEDOR
A	2111-5	Otras prestaciones sociales y económicas por pagar a CP	\$0.00	\$872,013.10	\$103,506.98	\$221,505.81	\$0.00	\$990,011.93
A	2111-5-1511	FONDO DE AHORRO	\$0.00	\$850,100.01	\$0.00	\$117,996.61	\$0.00	\$968,096.62
A	2111-5-1521	HABER DE RETIRO	\$0.00	\$21,913.09	\$0.00	\$2.22	\$0.00	\$21,915.31
A	2111-5-1541	PRESTACIONES CONTRACTUALES MENSUALES	\$0.00	\$0.00	\$103,506.98	\$103,506.98	\$0.00	\$0.00
A	2111-6	Estímulos a servidores públicos por pagar a CP	\$0.00	\$0.00	\$113,990.00	\$113,990.00	\$0.00	\$0.00
A	2111-6-1711	Estímulos	\$0.00	\$0.00	\$113,990.00	\$113,990.00	\$0.00	\$0.00
A	2112	PROVEEDORES POR PAGAR A CORTO PLAZO	\$0.00	\$11,575.06	\$72,369.24	\$72,369.24	\$0.00	\$11,575.06
A	2112-1	Deudas por Adquisición de Bienes y Contratación de Servicios por Pagar a CP	\$0.00	\$11,575.06	\$72,369.24	\$72,369.24	\$0.00	\$11,575.06
A	2112-1-2111	Materiales, útiles y equipos menores de oficina	\$0.00	\$0.00	\$165.00	\$165.00	\$0.00	\$0.00
A	2112-1-2461	MATERIAL ELECTRICO Y ELECTRONICO	\$0.00	\$8,636.02	\$0.00	\$0.00	\$0.00	\$8,636.02
A	2112-1-2481	MATERIALES COMPLEMENTARIOS	\$0.00	\$2,939.04	\$0.00	\$0.00	\$0.00	\$2,939.04
A	2112-1-2921	REFACCIONES Y ACCASORIOS MENORES	\$0.00	\$0.00	\$794.50	\$794.50	\$0.00	\$0.00
A	2112-1-3111	ENERGIA ELECTRICA	\$0.00	\$0.00	\$6,300.00	\$6,300.00	\$0.00	\$0.00
A	2112-1-3131	AGUA	\$0.00	\$0.00	\$1,714.50	\$1,714.50	\$0.00	\$0.00
A	2112-1-3141	TELEFONIA	\$0.00	\$0.00	\$2,076.44	\$2,076.44	\$0.00	\$0.00
A	2112-1-3171	SERVICIOS DE ACCESO A INTERNET	\$0.00	\$0.00	\$2,361.00	\$2,361.00	\$0.00	\$0.00
A	2112-1-3182	SERVICIOS POSTALES	\$0.00	\$0.00	\$69.00	\$69.00	\$0.00	\$0.00
A	2112-1-3221	ARRENDAMIENTO DE EDIFICIOS	\$0.00	\$0.00	\$50,618.00	\$50,618.00	\$0.00	\$0.00
A	2112-1-3231	Arrendamiento de mobiliario y equipo de administración, educacional y recreativo	\$0.00	\$0.00	\$6,496.00	\$6,496.00	\$0.00	\$0.00
A	2112-1-3531	Instalación, reparación y mantenimiento de equipo de cómputo y tecnologías de la información	\$0.00	\$0.00	\$1,774.80	\$1,774.80	\$0.00	\$0.00
A	2117	RETENCIONES Y CONTRIBUCIONES POR PAGAR A CORTO PLAZO	\$0.00	\$364,406.12	\$283,193.33	\$297,085.02	\$0.00	\$378,297.81
A	2117-01	RETENCIONES ISPT TRABAJADORES	\$0.00	\$258,497.33	\$258,498.00	\$252,419.51	\$0.00	\$252,418.84
A	2117-02	RETENCIONE IVA ARRENDAMIENTO	\$0.00	\$2,098.00	\$0.00	\$4,664.00	\$0.00	\$6,752.00
A	2117-03	RETENCION ISR ARRENDAMIENTO	\$0.00	-\$2,098.00	\$4,509.00	\$4,364.00	\$0.00	-\$2,243.00
A	2117-04	RETENCIONES IMSS	\$0.00	\$19,992.98	\$20,186.33	\$18,520.95	\$0.00	\$18,327.60
A	2117-07	RETENCIONES INFONAVIT	\$0.00	\$3,291.30	\$0.00	\$3,291.30	\$0.00	\$6,582.60
A	2117-07-001	ARACELI GIL GIL	\$0.00	\$1,549.20	\$0.00	\$1,549.20	\$0.00	\$3,098.40
A	2117-07-002	JUAN JESUS ROCHA MARTINEZ	\$0.00	\$1,742.10	\$0.00	\$1,742.10	\$0.00	\$3,484.20
A	2117-08	RETIRO CESANTIA Y VEJEZ TRABAJADORES	\$0.00	\$14,362.46	\$0.00	\$13,825.43	\$0.00	\$28,187.89
A	2117-10	IMPUESTO SOBRE NOMINA	\$0.00	\$10,813.00	\$0.00	\$0.00	\$0.00	\$10,813.00
A	2117-10-3982	IMPUESTO SOBRE NOMINA	\$0.00	\$10,813.00	\$0.00	\$0.00	\$0.00	\$10,813.00
A	2117-11	SEGURIDAD SOCIAL MAGISTRADOS	\$0.00	\$57,449.05	\$0.00	\$9.83	\$0.00	\$57,458.88
A	3000	HACIENDA PÚBLICA/ PATRIMONIO	\$0.00	\$399,985.67	\$0.00	\$0.00	\$0.00	\$399,985.67
A	3200	HACIENDA PÚBLICA/ PATRIMONIO GENERADO	\$0.00	\$399,985.67	\$0.00	\$0.00	\$0.00	\$399,985.67
A	3220	RESULTADOS DE EJERCICIOS ANTERIORES	\$0.00	\$399,985.67	\$0.00	\$0.00	\$0.00	\$399,985.67
A	3220-01-2015	RESULTADO EJERCICIO 2015	\$0.00	\$120,123.27	\$0.00	\$0.00	\$0.00	\$120,123.27
A	3220-01-2016	RESULTADO DE EJERCICIO 2016	\$0.00	\$0.00	\$0.00	\$0.00	\$0.00	\$279,862.40
A	4000	INGRESOS Y OTROS BENEFICIOS	\$0.00	\$0.00	\$0.00	\$0.00	\$0.00	\$0.00
A	4200	PARTICIPACIONES, APORTACIONES, TRANSFERENCIAS, ASIGNACIONES, SUBSIDIOS Y OTRAS AYUDAS	\$0.00	\$1,882,431.56	\$0.00	\$1,882,472.05	\$0.00	\$3,764,903.61
A	4220	TRANSFERENCIAS, ASIGNACIONES, SUBSIDIOS Y OTRAS AYUDAS	\$0.00	\$1,882,430.00	\$0.00	\$1,882,430.00	\$0.00	\$3,764,860.00
A	4222	TRANSFERENCIAS AL RESTO DEL SECTOR PÚBLICO	\$0.00	\$1,882,430.00	\$0.00	\$1,882,430.00	\$0.00	\$3,764,860.00
A	4222-1000	SERVICIOS PERSONALES	\$0.00	\$1,810,560.00	\$0.00	\$1,810,560.00	\$0.00	\$3,621,120.00
A	4222-2000	MATERIALES Y SUMINISTROS	\$0.00	\$16,220.00	\$0.00	\$16,220.00	\$0.00	\$32,440.00



TRIBUNAL ELECTORAL DEL ESTADO SAN LUIS POTOSI SAN LUIS POTOSI

Balanza de Comprobación del 01/feb./2017 al 28/feb./2017

Cuentas de Mayor con saldo y/o movimientos. (De la cuenta: 1000 a la 5999)

Fecha y hora de Impresión: 02/mar./2017 08:43 a. m.

Usu: Supervisor
Rep: rptBalanzaComprobacion

Nat.	Cuenta	Nombre de la cuenta	SALDO ANTERIOR		MOVIMIENTOS		SALDO ACTUAL	
			DEUDOR	ACREEDOR	DEUDOR	ACREEDOR	DEUDOR	ACREEDOR
A	4222-3000	SERVICIOS GENERALES	\$0.00	\$55,650.00	\$0.00	\$55,650.00	\$0.00	\$111,300.00
A	4300	OTROS INGRESOS Y BENEFICIOS	\$0.00	\$1.56	\$0.00	\$42.05	\$0.00	\$43.61
A	4310	INGRESOS FINANCIEROS	\$0.00	\$1.56	\$0.00	\$42.05	\$0.00	\$43.61
A	4319	OTROS INGRESOS FINANCIEROS	\$0.00	\$1.56	\$0.00	\$42.05	\$0.00	\$43.61
A	4319-01	OTROS INGRESOS FINANCIEROS	\$0.00	\$1.56	\$0.00	\$42.05	\$0.00	\$43.61
D	5000	GASTOS Y OTRAS PÉRDIDAS	\$1,317,347.79	\$0.00	\$1,809,505.73	\$0.00	\$3,126,853.52	\$0.00
D	5100	GASTOS DE FUNCIONAMIENTO	\$1,317,180.75	\$0.00	\$1,809,505.73	\$0.00	\$3,126,686.48	\$0.00
D	5110	SERVICIOS PERSONALES	\$1,317,180.75	\$0.00	\$1,737,136.49	\$0.00	\$3,054,317.24	\$0.00
D	5111	REMUNERACIONES AL PERSONAL DE CARÁCTER PERMANENTE	\$1,033,545.66	\$0.00	\$1,018,427.23	\$0.00	\$2,051,972.89	\$0.00
D	5111-1131	Sueldos base al personal permanente	\$670,093.00	\$0.00	\$659,948.26	\$0.00	\$1,330,041.26	\$0.00
D	5111-1132	COMPENSACION GARANTIZADA	\$363,452.66	\$0.00	\$358,478.97	\$0.00	\$721,931.63	\$0.00
D	5114	SEGURIDAD SOCIAL	\$0.00	\$0.00	\$442,306.75	\$0.00	\$442,306.75	\$0.00
D	5114-1411	Aportaciones de seguridad social	\$0.00	\$0.00	\$192,898.65	\$0.00	\$192,898.65	\$0.00
D	5114-1421	Aportaciones a fondos de vivienda	\$0.00	\$0.00	\$122,861.19	\$0.00	\$122,861.19	\$0.00
D	5114-1431	Aportaciones al sistema para el retiro	\$0.00	\$0.00	\$49,144.44	\$0.00	\$49,144.44	\$0.00
D	5114-1432	RETIRO CESANTIA Y VEJEZ	\$0.00	\$0.00	\$77,402.47	\$0.00	\$77,402.47	\$0.00
D	5115	OTRAS PRESTACIONES SOCIALES Y ECONÓMICAS	\$162,995.09	\$0.00	\$162,412.51	\$0.00	\$325,407.60	\$0.00
D	5115-1511	Cuotas para el fondo de ahorro y fondo de trabajo	\$59,770.00	\$0.00	\$58,905.53	\$0.00	\$118,675.53	\$0.00
D	5115-1541	Prestaciones contractuales	\$103,225.09	\$0.00	\$103,506.98	\$0.00	\$206,732.07	\$0.00
D	5116	PAGO DE ESTÍMULOS A SERVIDORES PÚBLICOS	\$120,640.00	\$0.00	\$113,990.00	\$0.00	\$234,630.00	\$0.00
D	5116-1711	Estímulos	\$120,640.00	\$0.00	\$113,990.00	\$0.00	\$234,630.00	\$0.00
D	5120	MATERIALES Y SUMINISTROS	\$0.00	\$0.00	\$959.50	\$0.00	\$959.50	\$0.00
D	5121	MATERIALES DE ADMINISTRACIÓN, EMISIÓN DE DOCUMENTOS Y ARTICULOS OFICIALES	\$0.00	\$0.00	\$165.00	\$0.00	\$165.00	\$0.00
D	5121-2111	Materiales, útiles y equipos menores de oficina	\$0.00	\$0.00	\$165.00	\$0.00	\$165.00	\$0.00
D	5129	HERRAMIENTAS, REFACCIONES Y ACCESORIOS MENORES	\$0.00	\$0.00	\$794.50	\$0.00	\$794.50	\$0.00
D	5129-2921	Refacciones y accesorios menores de edificios	\$0.00	\$0.00	\$794.50	\$0.00	\$794.50	\$0.00
D	5130	SERVICIOS GENERALES	\$0.00	\$0.00	\$71,409.74	\$0.00	\$71,409.74	\$0.00
D	5131	SERVICIOS BÁSICOS	\$0.00	\$0.00	\$12,520.94	\$0.00	\$12,520.94	\$0.00
D	5131-3111	Energía eléctrica	\$0.00	\$0.00	\$6,300.00	\$0.00	\$6,300.00	\$0.00
D	5131-3131	Agua	\$0.00	\$0.00	\$1,714.50	\$0.00	\$1,714.50	\$0.00
D	5131-3141	Telefonía tradicional	\$0.00	\$0.00	\$2,076.44	\$0.00	\$2,076.44	\$0.00
D	5131-3171	Servicios de acceso de Internet, redes y procesamiento de información	\$0.00	\$0.00	\$2,361.00	\$0.00	\$2,361.00	\$0.00
D	5131-3182	SERVICIOS POSTALES	\$0.00	\$0.00	\$69.00	\$0.00	\$69.00	\$0.00
D	5132	SERVICIOS DE ARRENDAMIENTO	\$0.00	\$0.00	\$57,114.00	\$0.00	\$57,114.00	\$0.00
D	5132-3221	Arrendamiento de edificios	\$0.00	\$0.00	\$50,618.00	\$0.00	\$50,618.00	\$0.00
D	5132-3231	Arrendamiento de mobiliario y equipo de administración, educacional y recreativo	\$0.00	\$0.00	\$6,496.00	\$0.00	\$6,496.00	\$0.00
D	5135	SERVICIOS DE INSTALACIÓN, REPARACIÓN, MANTENIMIENTO Y CONSERVACIÓN	\$0.00	\$0.00	\$1,774.80	\$0.00	\$1,774.80	\$0.00
D	5135-3531	Instalación, reparación y mantenimiento de equipo de cómputo y tecnologías de la información	\$0.00	\$0.00	\$1,774.80	\$0.00	\$1,774.80	\$0.00
D	5500	OTROS GASTOS Y PÉRDIDAS EXTRAORDINARIAS	\$167.04	\$0.00	\$0.00	\$0.00	\$167.04	\$0.00
D	5590	OTROS GASTOS	\$167.04	\$0.00	\$0.00	\$0.00	\$167.04	\$0.00
D	5599	OTROS GASTOS VARIOS	\$167.04	\$0.00	\$0.00	\$0.00	\$167.04	\$0.00
D	5599-01	COMISIONES BANCARIAS	\$167.04	\$0.00	\$0.00	\$0.00	\$167.04	\$0.00



**TRIBUNAL ELECTORAL DEL ESTADO SAN LUIS POTOSI
SAN LUIS POTOSI**

Balanza de Comprobación del 01/feb./2017 al 28/feb./2017

Cuentas de Mayor con saldo y/o movimientos. (De la cuenta: 1000 a la 5999)

Usu: Supervisor
Rep: rptBalanzaComprobacion

Fecha y hora de Impresión: 02/mar./2017 08:43 a. m.

Nat.	Cuenta	Nombre de la cuenta	SALDO ANTERIOR		MOVIMIENTOS		SALDO ACTUAL	
			DEUDOR	ACREEDOR	DEUDOR	ACREEDOR	DEUDOR	ACREEDOR
			\$3,530,412.11	\$3,530,412.11	\$7,489,558.96	\$7,489,558.96	\$5,886,552.69	\$5,886,552.69
		Sumas =>						



MAGDO OSKAR KALIXTO SANCHEZ
PRESIDENTE DEL TRIBUNAL ELECTORAL

LIC. CESAR JESUS PORRAS FLORES
SECRETARIO EJECUTIVO



TRIBUNAL ELECTORAL DEL ESTADO SAN LUIS POTOSI
SAN LUIS POTOSI

Estado Analítico del Ejercicio del Presupuesto por Capítulo del Gasto Del 01/ene./2017 Al 28/feb./2017

U. Administrativa: 01

Fecha y hora de Impresión | 02/mar./2017 | 08:50 a. m.

Rep: rptEstadoAnaliticoPresupuestoEgresos

Ejercicio del Presupuesto		Egresos Aprobado Al 31/12/2017	Ampliaciones / (Reducciones) Al 31/12/2017	Egresos Modificado Al 31/12/2017	Egresos Comprometido	Egresos Devengado	Egresos Ejercido	Pagado	Subejercicio
1000	SERVICIOS PERSONALES	\$21,726,715.00	\$0.00	\$21,726,715.00	\$3,054,317.24	\$3,054,317.24	\$2,712,539.23	\$2,593,863.70	\$18,672,397.76
1100	REMUNERACIONES AL PERSONAL DE CARAC	\$12,645,535.92	\$0.00	\$12,645,535.92	\$2,051,972.89	\$2,051,972.89	\$2,051,972.89	\$2,051,972.89	\$10,593,563.03
1130	Sueldos base al personal permanente	\$12,645,535.92	\$0.00	\$12,645,535.92	\$2,051,972.89	\$2,051,972.89	\$2,051,972.89	\$2,051,972.89	\$10,593,563.03
1131	Sueldos base al personal permanente	\$8,209,104.00	\$0.00	\$8,209,104.00	\$1,330,041.26	\$1,330,041.26	\$1,330,041.26	\$1,330,041.26	\$6,879,062.74
1132	COMPENSACION GARANTIZADA	\$4,436,431.92	\$0.00	\$4,436,431.92	\$721,931.63	\$721,931.63	\$721,931.63	\$721,931.63	\$3,714,500.29
1300	REMUNERACIONES ADICIONALES Y ESPECIAL	\$2,119,999.43	\$0.00	\$2,119,999.43	\$0.00	\$0.00	\$0.00	\$0.00	\$2,119,999.43
1320	Primas de vacaciones, dominical y gratificación de	\$2,119,999.43	\$0.00	\$2,119,999.43	\$0.00	\$0.00	\$0.00	\$0.00	\$2,119,999.43
1321	Primas de vacaciones, dominical y gratificación de	\$219,999.43	\$0.00	\$219,999.43	\$0.00	\$0.00	\$0.00	\$0.00	\$219,999.43
1323	GRATIFICACION DE FIN DE AÑO (AGUINALDO)	\$1,900,000.00	\$0.00	\$1,900,000.00	\$0.00	\$0.00	\$0.00	\$0.00	\$1,900,000.00
1400	SEGURIDAD SOCIAL	\$3,445,659.65	\$0.00	\$3,445,659.65	\$442,306.75	\$442,306.75	\$100,528.74	\$100,528.74	\$3,003,352.90
1410	Aportaciones de seguridad social	\$1,218,816.14	\$0.00	\$1,218,816.14	\$192,898.65	\$192,898.65	\$100,528.74	\$100,528.74	\$1,025,917.49
1411	Aportaciones de seguridad social	\$1,218,816.14	\$0.00	\$1,218,816.14	\$192,898.65	\$192,898.65	\$100,528.74	\$100,528.74	\$1,025,917.49
1420	Aportaciones a fondos de vivienda	\$763,521.60	\$0.00	\$763,521.60	\$122,861.19	\$122,861.19	\$0.00	\$0.00	\$640,660.41
1421	Aportaciones a fondos de vivienda	\$763,521.60	\$0.00	\$763,521.60	\$122,861.19	\$122,861.19	\$0.00	\$0.00	\$640,660.41
1430	Aportaciones al sistema para el retiro	\$1,024,553.91	\$0.00	\$1,024,553.91	\$126,546.91	\$126,546.91	\$0.00	\$0.00	\$898,007.00
1431	Aportaciones al sistema para el retiro	\$309,489.60	\$0.00	\$309,489.60	\$49,144.44	\$49,144.44	\$0.00	\$0.00	\$260,345.16
1432	RETIRO CESANTIA Y VEJEZ	\$552,531.60	\$0.00	\$552,531.60	\$77,402.47	\$77,402.47	\$0.00	\$0.00	\$475,129.13
1433	IMPUESTO A LA NOMINA	\$162,532.71	\$0.00	\$162,532.71	\$0.00	\$0.00	\$0.00	\$0.00	\$162,532.71
1440	Aportaciones para seguros	\$438,768.00	\$0.00	\$438,768.00	\$0.00	\$0.00	\$0.00	\$0.00	\$438,768.00
1444	SEGURO DE GASTOS MEDICOS MAYORES	\$438,768.00	\$0.00	\$438,768.00	\$0.00	\$0.00	\$0.00	\$0.00	\$438,768.00
1500	OTRAS PRESTACIONES SOCIALES Y ECONOMICAS	\$2,031,840.00	\$0.00	\$2,031,840.00	\$325,407.60	\$325,407.60	\$325,407.60	\$206,732.07	\$1,706,432.40
1510	Cuotas para el fondo de ahorro y fondo de trabajo	\$735,840.00	\$0.00	\$735,840.00	\$118,675.53	\$118,675.53	\$118,675.53	\$0.00	\$617,164.47
1511	Cuotas para el fondo de ahorro y fondo de trabajo	\$735,840.00	\$0.00	\$735,840.00	\$118,675.53	\$118,675.53	\$118,675.53	\$0.00	\$617,164.47
1540	Prestaciones contractuales	\$1,296,000.00	\$0.00	\$1,296,000.00	\$206,732.07	\$206,732.07	\$206,732.07	\$206,732.07	\$1,089,267.93
1541	Prestaciones contractuales	\$1,296,000.00	\$0.00	\$1,296,000.00	\$206,732.07	\$206,732.07	\$206,732.07	\$206,732.07	\$1,089,267.93
1700	PAGO DE ESTÍMULOS A SERVIDORES PÚBLICOS	\$1,483,680.00	\$0.00	\$1,483,680.00	\$234,630.00	\$234,630.00	\$234,630.00	\$234,630.00	\$1,249,050.00
1710	Estímulos	\$1,483,680.00	\$0.00	\$1,483,680.00	\$234,630.00	\$234,630.00	\$234,630.00	\$234,630.00	\$1,249,050.00
1711	Estímulos	\$1,483,680.00	\$0.00	\$1,483,680.00	\$234,630.00	\$234,630.00	\$234,630.00	\$234,630.00	\$1,249,050.00
2000	MATERIALES Y SUMINISTROS	\$194,638.00	\$0.00	\$194,638.00	\$959.50	\$959.50	\$959.50	\$959.50	\$193,678.50
2100	MATERIALES DE ADMINISTRACIÓN, EMISIÓN	\$113,000.00	\$0.00	\$113,000.00	\$165.00	\$165.00	\$165.00	\$165.00	\$112,835.00
2110	Materiales, útiles y equipos menores de oficina	\$50,000.00	\$0.00	\$50,000.00	\$165.00	\$165.00	\$165.00	\$165.00	\$49,835.00
2111	Materiales, útiles y equipos menores de oficina	\$50,000.00	\$0.00	\$50,000.00	\$165.00	\$165.00	\$165.00	\$165.00	\$49,835.00
2140	Materiales, útiles y equipos menores de tecnología	\$38,000.00	\$0.00	\$38,000.00	\$0.00	\$0.00	\$0.00	\$0.00	\$38,000.00
2141	Materiales, útiles y equipos menores de tecnología	\$38,000.00	\$0.00	\$38,000.00	\$0.00	\$0.00	\$0.00	\$0.00	\$38,000.00



TRIBUNAL ELECTORAL DEL ESTADO SAN LUIS POTOSI
SAN LUIS POTOSI

Estado Analítico del Ejercicio del Presupuesto por Capítulo del Gasto Del 01/ene./2017 Al 28/feb./2017

Usr: Supervisor

Rep: rptEstadoAnaliticoPresupuestoEgresos

U. Administrativa: 01

Fecha y 02/mar./2017

hora de Impresión 08:50 a. m.

Ejercicio del Presupuesto		Egresos Aprobado Al 31/12/2017	Ampliaciones / (Reducciones) Al 31/12/2017	Egresos Modificado Al 31/12/2017	Egresos Comprometido	Egresos Devengado	Egresos Ejercido	Pagado	Subejercicio
2150	Material impreso e información digital	\$7,000.00	\$0.00	\$7,000.00	\$0.00	\$0.00	\$0.00	\$0.00	\$7,000.00
2151	Material impreso e información digital	\$7,000.00	\$0.00	\$7,000.00	\$0.00	\$0.00	\$0.00	\$0.00	\$7,000.00
2160	Material de limpieza	\$18,000.00	\$0.00	\$18,000.00	\$0.00	\$0.00	\$0.00	\$0.00	\$18,000.00
2161	Material de limpieza	\$18,000.00	\$0.00	\$18,000.00	\$0.00	\$0.00	\$0.00	\$0.00	\$18,000.00
2200	ALIMENTOS Y UTENSILIOS	\$18,138.00	\$0.00	\$18,138.00	\$0.00	\$0.00	\$0.00	\$0.00	\$18,138.00
2210	Productos alimenticios para personas	\$15,000.00	\$0.00	\$15,000.00	\$0.00	\$0.00	\$0.00	\$0.00	\$15,000.00
2211	Productos alimenticios para personas	\$15,000.00	\$0.00	\$15,000.00	\$0.00	\$0.00	\$0.00	\$0.00	\$15,000.00
2230	Utensilios para el servicio de alimentación	\$3,138.00	\$0.00	\$3,138.00	\$0.00	\$0.00	\$0.00	\$0.00	\$3,138.00
2231	Utensilios para el servicio de alimentación	\$3,138.00	\$0.00	\$3,138.00	\$0.00	\$0.00	\$0.00	\$0.00	\$3,138.00
2400	MATERIALES Y ARTÍCULOS DE CONSTRUCCION	\$28,000.00	\$0.00	\$28,000.00	\$0.00	\$0.00	\$0.00	\$0.00	\$28,000.00
2460	Material eléctrico y electrónico	\$7,000.00	\$0.00	\$7,000.00	\$0.00	\$0.00	\$0.00	\$0.00	\$7,000.00
2461	Material eléctrico y electrónico	\$7,000.00	\$0.00	\$7,000.00	\$0.00	\$0.00	\$0.00	\$0.00	\$7,000.00
2480	Materiales complementarios	\$7,500.00	\$0.00	\$7,500.00	\$0.00	\$0.00	\$0.00	\$0.00	\$7,500.00
2481	Materiales complementarios	\$7,500.00	\$0.00	\$7,500.00	\$0.00	\$0.00	\$0.00	\$0.00	\$7,500.00
2490	Otros materiales y artículos de construcción y repa	\$13,500.00	\$0.00	\$13,500.00	\$0.00	\$0.00	\$0.00	\$0.00	\$13,500.00
2491	Otros materiales y artículos de construcción y repa	\$13,500.00	\$0.00	\$13,500.00	\$0.00	\$0.00	\$0.00	\$0.00	\$13,500.00
2600	COMBUSTIBLES, LUBRICANTES Y ADITIVOS	\$20,000.00	\$0.00	\$20,000.00	\$0.00	\$0.00	\$0.00	\$0.00	\$20,000.00
2610	Combustibles, lubricantes y aditivos	\$20,000.00	\$0.00	\$20,000.00	\$0.00	\$0.00	\$0.00	\$0.00	\$20,000.00
2611	Combustibles, lubricantes y aditivos	\$20,000.00	\$0.00	\$20,000.00	\$0.00	\$0.00	\$0.00	\$0.00	\$20,000.00
2900	HERRAMIENTAS, REFACCIONES Y ACCESORI	\$15,500.00	\$0.00	\$15,500.00	\$794.50	\$794.50	\$794.50	\$794.50	\$14,705.50
2910	Herramientas menores	\$5,000.00	\$0.00	\$5,000.00	\$0.00	\$0.00	\$0.00	\$0.00	\$5,000.00
2911	Herramientas menores	\$5,000.00	\$0.00	\$5,000.00	\$0.00	\$0.00	\$0.00	\$0.00	\$5,000.00
2920	Refacciones y accesorios menores de edificios	\$4,500.00	\$0.00	\$4,500.00	\$794.50	\$794.50	\$794.50	\$794.50	\$3,705.50
2921	Refacciones y accesorios menores de edificios	\$4,500.00	\$0.00	\$4,500.00	\$794.50	\$794.50	\$794.50	\$794.50	\$3,705.50
2940	Refacciones y accesorios menores de equipo de c	\$6,000.00	\$0.00	\$6,000.00	\$0.00	\$0.00	\$0.00	\$0.00	\$6,000.00
2941	Refacciones y accesorios menores de equipo de c	\$6,000.00	\$0.00	\$6,000.00	\$0.00	\$0.00	\$0.00	\$0.00	\$6,000.00
3000	SERVICIOS GENERALES	\$667,800.00	\$0.00	\$667,800.00	\$71,409.74	\$71,409.74	\$71,409.74	\$71,409.74	\$596,390.26
3100	SERVICIOS BÁSICOS	\$160,800.00	\$0.00	\$160,800.00	\$12,520.94	\$12,520.94	\$12,520.94	\$12,520.94	\$148,279.06
3110	Energía eléctrica	\$65,000.00	\$0.00	\$65,000.00	\$6,300.00	\$6,300.00	\$6,300.00	\$6,300.00	\$58,700.00
3111	Energía eléctrica	\$65,000.00	\$0.00	\$65,000.00	\$6,300.00	\$6,300.00	\$6,300.00	\$6,300.00	\$58,700.00
3130	Agua	\$19,000.00	\$0.00	\$19,000.00	\$1,714.50	\$1,714.50	\$1,714.50	\$1,714.50	\$17,285.50
3131	Agua	\$19,000.00	\$0.00	\$19,000.00	\$1,714.50	\$1,714.50	\$1,714.50	\$1,714.50	\$17,285.50
3140	Telefonía tradicional	\$20,000.00	\$0.00	\$20,000.00	\$2,076.44	\$2,076.44	\$2,076.44	\$2,076.44	\$17,923.56
3141	Telefonía tradicional	\$20,000.00	\$0.00	\$20,000.00	\$2,076.44	\$2,076.44	\$2,076.44	\$2,076.44	\$17,923.56



TRIBUNAL ELECTORAL DEL ESTADO SAN LUIS POTOSI
SAN LUIS POTOSI

Estado Analítico del Ejercicio del Presupuesto por Capítulo del Gasto Del 01/ene./2017 Al 28/feb./2017

U. Administrativa: 01

Fecha y hora de Impresión 02/mar./2017 08:50 a. m.

U. Supervisor
Rep: rptEstadoAnaliticoPresupuestoEgresos

Ejercicio del Presupuesto	Egresos Aprobado Al 31/12/2017	Ampliaciones / (Reducciones) Al 31/12/2017	Egresos Modificado Al 31/12/2017	Egresos Comprometido	Egresos Devengado	Egresos Ejercido	Pagado	Subejercicio
3170	Servicios de acceso de Internet, redes y procesar	\$0.00	\$21,000.00	\$2,361.00	\$2,361.00	\$2,361.00	\$2,361.00	\$18,639.00
3171	Servicios de acceso de Internet, redes y procesar	\$0.00	\$21,000.00	\$2,361.00	\$2,361.00	\$2,361.00	\$2,361.00	\$18,639.00
3180	Servicios postales y telegráficos	\$0.00	\$35,800.00	\$69.00	\$69.00	\$69.00	\$69.00	\$35,731.00
3182	SERVICIOS POSTALES	\$0.00	\$35,800.00	\$69.00	\$69.00	\$69.00	\$69.00	\$35,731.00
3200	SERVICIOS DE ARRENDAMIENTO	\$0.00	\$323,000.00	\$57,114.00	\$57,114.00	\$57,114.00	\$57,114.00	\$265,886.00
3220	Arrendamiento de edificios	\$0.00	\$304,000.00	\$50,618.00	\$50,618.00	\$50,618.00	\$50,618.00	\$253,382.00
3221	Arrendamiento de edificios	\$0.00	\$304,000.00	\$50,618.00	\$50,618.00	\$50,618.00	\$50,618.00	\$253,382.00
3230	Arrendamiento de mobiliario y equipo de administr	\$0.00	\$10,000.00	\$6,496.00	\$6,496.00	\$6,496.00	\$6,496.00	\$3,504.00
3231	Arrendamiento de mobiliario y equipo de administr	\$0.00	\$10,000.00	\$6,496.00	\$6,496.00	\$6,496.00	\$6,496.00	\$3,504.00
3270	Arrendamiento de activos intangibles	\$0.00	\$9,000.00	\$0.00	\$0.00	\$0.00	\$0.00	\$9,000.00
3271	Arrendamiento de activos intangibles	\$0.00	\$9,000.00	\$0.00	\$0.00	\$0.00	\$0.00	\$9,000.00
3300	SERVICIOS PROFESIONALES, CIENTÍFICOS, I	\$0.00	\$73,000.00	\$0.00	\$0.00	\$0.00	\$0.00	\$73,000.00
3310	Servicios legales, de contabilidad, auditoría y relac	\$0.00	\$4,000.00	\$0.00	\$0.00	\$0.00	\$0.00	\$4,000.00
3311	Servicios legales, de contabilidad, auditoría y relac	\$0.00	\$4,000.00	\$0.00	\$0.00	\$0.00	\$0.00	\$4,000.00
3330	Servicios de consultoría administrativa, procesos,	\$0.00	\$4,000.00	\$0.00	\$0.00	\$0.00	\$0.00	\$4,000.00
3331	Servicios de consultoría administrativa, procesos,	\$0.00	\$4,000.00	\$0.00	\$0.00	\$0.00	\$0.00	\$4,000.00
3340	Servicios de capacitación	\$0.00	\$15,000.00	\$0.00	\$0.00	\$0.00	\$0.00	\$15,000.00
3341	Servicios de capacitación	\$0.00	\$15,000.00	\$0.00	\$0.00	\$0.00	\$0.00	\$15,000.00
3360	Servicios de apoyo administrativo, traducción, foto	\$0.00	\$50,000.00	\$0.00	\$0.00	\$0.00	\$0.00	\$50,000.00
3361	Servicios de apoyo administrativo, fotocopiado e in	\$0.00	\$50,000.00	\$0.00	\$0.00	\$0.00	\$0.00	\$50,000.00
3500	SERVICIOS DE INSTALACIÓN, REPARACIÓN,	\$0.00	\$43,000.00	\$1,774.80	\$1,774.80	\$1,774.80	\$1,774.80	\$41,225.20
3510	Conservación y mantenimiento menor de inmueble	\$0.00	\$8,000.00	\$0.00	\$0.00	\$0.00	\$0.00	\$8,000.00
3511	Conservación y mantenimiento menor de inmueble	\$0.00	\$8,000.00	\$0.00	\$0.00	\$0.00	\$0.00	\$8,000.00
3520	Instalación, reparación y mantenimiento de mobili.	\$0.00	\$10,000.00	\$0.00	\$0.00	\$0.00	\$0.00	\$10,000.00
3521	Instalación, reparación y mantenimiento de mobili.	\$0.00	\$10,000.00	\$0.00	\$0.00	\$0.00	\$0.00	\$10,000.00
3530	Instalación, reparación y mantenimiento de equipc	\$0.00	\$15,000.00	\$1,774.80	\$1,774.80	\$1,774.80	\$1,774.80	\$13,225.20
3531	Instalación, reparación y mantenimiento de equipc	\$0.00	\$15,000.00	\$1,774.80	\$1,774.80	\$1,774.80	\$1,774.80	\$13,225.20
3590	Servicios de jardinería y fumigación	\$0.00	\$10,000.00	\$0.00	\$0.00	\$0.00	\$0.00	\$10,000.00
3591	Servicios de jardinería y fumigación	\$0.00	\$10,000.00	\$0.00	\$0.00	\$0.00	\$0.00	\$10,000.00
3600	SERVICIOS DE COMUNICACIÓN SOCIAL Y PUE	\$0.00	\$25,000.00	\$0.00	\$0.00	\$0.00	\$0.00	\$25,000.00
3610	Difusión por radio, televisión y otros medios de m	\$0.00	\$25,000.00	\$0.00	\$0.00	\$0.00	\$0.00	\$25,000.00
3613	SERVICIOS DE IMPRESION Y REPRODUCCION	\$0.00	\$25,000.00	\$0.00	\$0.00	\$0.00	\$0.00	\$25,000.00
3700	SERVICIOS DE TRASLADOS Y VIATICOS	\$0.00	\$30,000.00	\$0.00	\$0.00	\$0.00	\$0.00	\$30,000.00
3710	Pasajes aéreos	\$0.00	\$10,000.00	\$0.00	\$0.00	\$0.00	\$0.00	\$10,000.00



TRIBUNAL ELECTORAL DEL ESTADO DE SAN LUIS POTOSÍ
SAN LUIS POTOSÍ

Estado Analítico del Ejercicio del Presupuesto por Capítulo del Gasto Del 01/ene./2017 Al 28/feb./2017
U. Administrativa: 01

U. Supervisor
Rep. rptEstadoAnalíticoPresupuestoEgresos

Fecha y hora de Impresión 02/mar./2017 08:50 a. m.

Ejercicio del Presupuesto	Egresos Aprobado Al 31/12/2017	Ampliaciones / (Reducciones) Al 31/12/2017	Egresos Modificado Al 31/12/2017	Egresos Comprometido	Egresos Devengado	Egresos Ejercido	Pagado	Subejercicio
3711 Pasajes aéreos	\$10,000.00	\$0.00	\$10,000.00	\$0.00	\$0.00	\$0.00	\$0.00	\$10,000.00
3720 Pasajes terrestres	\$5,000.00	\$0.00	\$5,000.00	\$0.00	\$0.00	\$0.00	\$0.00	\$5,000.00
3721 Pasajes terrestres	\$5,000.00	\$0.00	\$5,000.00	\$0.00	\$0.00	\$0.00	\$0.00	\$5,000.00
3750 Viáticos en el país	\$15,000.00	\$0.00	\$15,000.00	\$0.00	\$0.00	\$0.00	\$0.00	\$15,000.00
3751 Viáticos en el país	\$15,000.00	\$0.00	\$15,000.00	\$0.00	\$0.00	\$0.00	\$0.00	\$15,000.00
3800 SERVICIOS OFICIALES	\$6,000.00	\$0.00	\$6,000.00	\$0.00	\$0.00	\$0.00	\$0.00	\$6,000.00
3830 Congresos y convenciones	\$6,000.00	\$0.00	\$6,000.00	\$0.00	\$0.00	\$0.00	\$0.00	\$6,000.00
3831 Congresos y convenciones	\$6,000.00	\$0.00	\$6,000.00	\$0.00	\$0.00	\$0.00	\$0.00	\$6,000.00
3900 OTROS SERVICIOS GENERALES	\$7,000.00	\$0.00	\$7,000.00	\$0.00	\$0.00	\$0.00	\$0.00	\$7,000.00
3920 Impuestos y derechos	\$7,000.00	\$0.00	\$7,000.00	\$0.00	\$0.00	\$0.00	\$0.00	\$7,000.00
3921 Impuestos y derechos	\$7,000.00	\$0.00	\$7,000.00	\$0.00	\$0.00	\$0.00	\$0.00	\$7,000.00
Total	\$22,589,153.00	\$0.00	\$22,589,153.00	\$3,126,686.48	\$3,126,686.48	\$2,784,908.47	\$2,666,232.94	\$19,462,466....

MAGDO OSKAR CALIXTO SANCHEZ
PRESIDENTE DEL TRIBUNAL ELECTORAL

LIC. CESAR JESUS PORRAS FLORES
SECRETARIO EJECUTIVO



TRIBUNAL ELECTORAL DEL ESTADO DE SAN LUIS POTOSÍ
SAN LUIS POTOSÍ

Estado Analítico del Ejercicio Presupuesto de Egresos Ente Público / Clasificación Económica / Capítulo del Gasto

Del 01/feb./2017 Al 28/feb./2017
 U. Administrativa: 01
 Fecha y hora de Impresión: 02/mar./2017 08:56 a. m.

U. Supervisor
 Rep: rptEstadoPresupuestoEgresos_CL_CP_A

Ejercicio del Presupuesto		Ampliaciones / Egreso Aprobado	Al 28/feb./2017	Presupuesto Vigente Al 28/feb./2017	Egreso Comprometido	Egreso Devengado	Egreso Ejercido	Egreso Pagado	Subejercicio
1	Gasto Corriente								
1000	SERVICIOS PERSONALES	\$21,726,715.00	\$0.00	\$21,726,715.00	\$1,737,136.49	\$1,737,136.49	\$1,395,358.48	\$1,336,452.95	\$19,989,578....
2000	MATERIALES Y SUMINISTROS	\$194,638.00	\$0.00	\$194,638.00	\$959.50	\$959.50	\$959.50	\$959.50	\$193,678.50
3000	SERVICIOS GENERALES	\$667,800.00	\$0.00	\$667,800.00	\$71,409.74	\$71,409.74	\$71,409.74	\$71,409.74	\$596,390.26
	Gasto Corriente	\$22,589,153.00	\$0.00	\$22,589,153.00	\$1,809,505.73	\$1,809,505.73	\$1,467,727.72	\$1,408,822.19	\$20,779,647....
	TOTAL	\$22,589,153.00	\$0.00	\$22,589,153.00	\$1,809,505.73	\$1,809,505.73	\$1,467,727.72	\$1,408,822.19	\$20,779,647....

MAGDO OSÍVAR KALIXTO SANCHEZ
 PRESIDENTE DEL TRIBUNAL ELECTORAL

LIC. CESAR JESUS PORRAS FLORES
 SECRETARIO EJECUTIVO



TRIBUNAL ELECTORAL DEL ESTADO SAN LUIS POTOSI SAN LUIS POTOSI

Estado Analítico del Ejercicio Presupuesto de Egresos Ente Público / Función Del 01/feb./2017 Al 28/feb./2017

Usr: Supervisor

Rep: rptEstadoPresupuestoEgresos_FN2_A

Fecha y hora de Impresión | 02/mar./2017
08:59 a. m.

U. Administrativa: 01

Ejercicio del Presupuesto

1200 JUSTICIA	Egreso Aprobado	Ampliaciones / Reducciones	Egreso Modificado	Egreso Comprometido	Egreso Devengado	Egreso Ejercido	Egreso Pagado	Subejercicio
	\$22,589,153.00	\$0.00	\$22,589,153.00	\$1,809,505.73	\$1,809,505.73	\$1,467,727.72	\$1,408,822.19	\$20,779,647.27

MAGDO OSKAR KALIXTO SANCHEZ
PRESIDENTE DEL TRIBUNAL ELECTORAL

LIC. CESAR JESUS PORRAS FLORES
SECRETARIO EJECUTIVO



TRIBUNAL ELECTORAL DEL ESTADO SAN LUIS POTOSI
SAN LUIS POTOSI

Estado Analítico del Ejercicio Presupuesto de Egresos Ramo o Dependencia / Unidad Responsable / Programa / Objeto

H&C Supervisor Fecha y hora de Impresión 02/mar./2017 09:01 a. m.
 rptEstadoPresupuestoEgresosUA_DP_PG_CP_A Del 01/feb./2017 Al 28/feb./2017 U. Administrativa: 01

Ejercicio del Presupuesto		Egresos Aprobados	Ampliaciones / (Reducciones)	Presupuesto Vigente Al	Egresos Comprometidos	Egresos Devengados	Egresos Ejercidos	Egresos Pagados	Subejercicio
		Al 28/feb./2017	Al 28/feb./2017	28/feb./2017					
0	Sin Ramo/Dependencia								
01	TRIBUNAL ELECTORAL DE ESTADO								
	01 TRIBUNAL ELECTORAL DEL ESTA	\$22,589,153.00	\$0.00	\$22,589,153.00	\$1,809,505.73	\$1,809,505.73	\$1,467,727.72	\$1,408,822.19	\$20,779,647.27
	1000 SERVICIOS PERSONALES	\$21,726,715.00	\$0.00	\$21,726,715.00	\$1,737,136.49	\$1,737,136.49	\$1,395,358.48	\$1,336,452.95	\$19,989,578.51
	2000 MATERIALES Y SUMINISTROS	\$194,638.00	\$0.00	\$194,638.00	\$959.50	\$959.50	\$959.50	\$959.50	\$193,678.50
	3000 SERVICIOS GENERALES	\$667,800.00	\$0.00	\$667,800.00	\$71,409.74	\$71,409.74	\$71,409.74	\$71,409.74	\$596,390.26
	TRIBUNAL ELECTORAL DE ESTADO	\$22,589,153.00	\$0.00	\$22,589,153.00	\$1,809,505.73	\$1,809,505.73	\$1,467,727.72	\$1,408,822.19	\$20,779,647.27
	Sin Ramo/Dependencia	\$22,589,153.00	\$0.00	\$22,589,153.00	\$1,809,505.73	\$1,809,505.73	\$1,467,727.72	\$1,408,822.19	\$20,779,647...
	Total Final	\$22,589,153.00	\$0.00	\$22,589,153.00	\$1,809,505.73	\$1,809,505.73	\$1,467,727.72	\$1,408,822.19	\$20,779,647...

MAGDO. OSMAR KALIXTO SANCHEZ
 PRESIDENTE DEL TRIBUNAL ELECTORAL

LIC. CESAR JESUS PORRAS FLORES
 SECRETARIO EJECUTIVO

Indicador	Resultado	Parametro
01.- LIQUIDEZ (Activo Circulante / Pasivo a Circulante)		
\$2,356,761.20 / \$1,721,663.41 Se dispone de 1.37 de activo circulante para pagar cada \$1.00 de obligaciones a corto plazo. Por lo que se cuenta con liquidez.	1.37	a) Positivo = mayor de 1.1 veces b) Aceptable = de 1.0 a 1.1 veces c) No aceptable = menor a 1.0 veces
02.- MÁRGEN DE SEGURIDAD ((Activo Circulante - Pasivo Circulante) / Pasivo Circulante)		
(\$2,356,761.20 - \$1,721,663.41) / \$1,721,663.41 Se cuenta con un nivel positivo de margen de seguridad para solventar contingencias.	36.88	a) Positivo = mayor a 35% b) Aceptable = de 0% a 35% c) No aceptable = menor a 0%
03.- CARGA DE DEUDA (Amortizaciones de Pasivos / Gasto Total)		
(\$4,435,743.41 / \$3,126,686.48) La carga de la deuda fue 4,435,743.41 que representa el 141.86%	141.86	
04.- SOLVENCIA (Pasivo Total / Activo Total)		
\$1,721,663.41 / \$2,759,699.17 No se cuenta con Solvencia para cumplir con sus compromisos a largo plazo.	62.38	a) Positivo = mayor a 35% b) Aceptable = de 0% a 35% c) No aceptable = menor a 0%
05.- AUTONOMÍA FINANCIERA (Ingresos Propios / Ingresos Totales)		
	0.00	a) Positivo = mayor o igual a 50% b) No aceptable = menor a 50%
06.- AUTONOMÍA FINANCIERA PARA CUBRIR EL GASTO CORRIENTE (Ingresos Propios / Gasto Corriente)		
	0.00	a) Positivo = mayor al 55% b) Aceptable = 45% al 55% c) No aceptable = menor al 45%
07.- REALIZACIÓN DE INVERSIONES, SERVICIOS Y BENEFICIO SOCIAL (Gasto de capital / Otros Ingresos)		
	0.00	a) Positivo = mayor al 70% b) Aceptable = 60% al 70% c) No aceptable = menor al 60%
08.- RESULTADO FINANCIERO ((Saldo Inicial + Ingresos Totales) / Gasto Total)		
\$4,633,906.50 + \$3,764,903.61 / \$3,126,686.48 NO se cuenta con un nivel aceptable de equilibrio financiero en la administración de los recursos.	2.69	a) Positivo = 1.07 al 1.18 b) Aceptable = 1 a 1.06 c) No aceptable = menor a 1 o mayor a 1.18
09.- PROPORCIÓN DEL GASTO CORRIENTE SOBRE EL GASTO TOTAL (Gasto corriente / Gasto Total)		
\$3,126,686.48 / \$3,126,686.48 El gasto corriente representan el 100.00% del gasto total.	100.00	
10.- PROPORCIÓN DE LOS SERVICIOS PERSONALES S/GASTO CORRIENTES(Serv. Personales/Gto. corrientes)		





TRIBUNAL ELECTORAL DEL ESTADO SAN LUIS POTOSI
SAN LUIS POTOSI

Indicadores Financieros
Del 01/ene/2017 Al 28/feb./2017

Usu: Supervisor
Rep: rptIndicadores

Fecha y hora de Impresión | 02/mar./2017
09:03 a. m.

Indicador	Resultado	Parametro
\$3,054,317.24 / \$3,126,686.48 Los servicios personales representan el 97.68% del gasto corriente.	97.68	
 MAGDO.OSKAR KALIXTO SANCHEZ PRESIDENTE DEL TRIBUNAL ELECTORAL	 LIC. CESAR JESUS PORRAS FLORES SECRETARIO EJECUTIVO	



TRIBUNAL ELECTORAL DEL ESTADO SAN LUIS POTOSI
SAN LUIS POTOSI

Proporción Gasto Programable

Al 28/feb./2017

Usr: Supervisor
Rep: rptIndicadoresFinancieros

Fecha y hora de Impresión: 02/mar./2017 09:05 a. m.

PRESUPUESTO
INDICADORES DE GASTO

Nombre del Indicador:

Proporción Gasto Programable

Objetivo del Indicador:

Determinar la participación del gasto programable con respecto al total de egresos

Variables que intervienen:

TGP=Total de Gasto Programable TE=Total de Egreso

Unidad de Medida:

Porcentaje

Base de Comparación

Presupuesto de Egresos de ejercicios anteriores


Formula:

$$\frac{TGP}{TE} \times 100$$

Medios de Verificación:

Presupuesto de Egresos o Cuenta Pública

	Miles de pesos	Indicador
TGP	\$3,126,686.00	13.84 %
TE	\$22,589,153.00	



13.84 %
86.16 %



TRIBUNAL ELECTORAL DEL ESTADO SAN LUIS POTOSI
SAN LUIS POTOSI

Proporción Gasto Programable

Al 28/feb./2017

Usu: Supervisor

Rep: rptIndicadoresFinancieros

Fecha y hora de Impresión | 02/mar./2017
09:05 a. m.

MAGDO.OSCAR KALIXTO SANCHEZ
PRESIDENTE DEL TRIBUNAL ELECTORAL

LIC. CESAR JESUS PORRAS FLORES
SECRETARIO EJECUTIVO

Usuario Conectado:

Yazmin Garcin Vertti



Iniciar Sesión



Cerrar Sesión
(Default.aspx)

Estado de Flujos de Efectivo

Año: 2017

Mes: FEBRERO

Dependencia: TRIBUNAL ESTATAL ELECTORAL

Concepto	Año Actual	Año Anterior	Concepto	Año Actual	Año Anterior
Flujos de Efectivo de las Actividades de Operación			Flujos de Efectivo de las Actividades de Inversión		
Origen			Origen		
Impuestos	\$3,764,860.00	\$3,692,995.00	Bienes Inmuebles, Infraestructura y Construcciones en Proceso	\$0.00	\$0.00
Cuotas y Aportaciones de Seguridad Social	\$0.00	\$0.00	Bienes Muebles	\$0.00	\$0.00
Contribuciones de Mejoras	\$0.00	\$0.00	Otros Origenes de Inversión	\$0.00	\$0.00
Derechos	\$0.00	\$0.00	Aplicación	\$0.00	\$0.00
Productos de Tipo Corriente	\$0.00	\$0.00	Bienes Inmuebles, Infraestructura y Construcciones en Proceso	\$0.00	\$0.00
Aprovechamientos de Tipo Corriente	\$0.00	\$0.00	Bienes Muebles	\$0.00	\$0.00
Ingresos por Venta de Bienes y Servicios	\$0.00	\$0.00	Otras Aplicaciones de Inversión	\$0.00	\$0.00
Ingresos no Comprendidos en las Fracciones de la Ley de Ingresos	\$0.00	\$0.00			
Participaciones Y Aportaciones	\$0.00	\$0.00			

Transferencias, Asignaciones, Subsidios y Otras Ayudas	\$3,764,860.00	\$3,692,995.00	Flujos Netos de Efectivo por Actividades de Inversión	\$0.00	\$0.00
Otros Orígenes de Operación	\$0.00	\$0.00	Flujos Netos de Efectivo por Actividades de Financiamiento		
Aplicación	\$3,723,577.00	\$4,143,052.00	Origen	\$0.00	\$0.00
Servicios Personales	\$2,593,864.00	\$2,589,919.00	Endeudamiento Neto		
Materiales y Suministros	\$960.00	\$17,285.00	Interno	\$0.00	\$0.00
Servicios Generales	\$71,410.00	\$45,178.00	Externo	\$0.00	\$0.00
Transferencias Internas y Asignaciones al Sector Público	\$0.00	\$0.00	Otros Orígenes de Financiamiento	\$0.00	\$0.00
Transferencias al Resto del Sector Público	\$0.00	\$0.00	Aplicación	\$0.00	\$0.00
Subsidios y Subvenciones	\$0.00	\$0.00	Servicios de la Deuda	\$0.00	\$0.00
Ayudas Sociales	\$0.00	\$0.00	Interno	\$0.00	\$0.00
Pensiones y Jubilaciones	\$0.00	\$0.00	Externo	\$0.00	\$0.00
Transferencias a Fideicomisos, Mandatos y Contratos Análogos	\$0.00	\$0.00	Otras Aplicaciones de Financiamiento	\$0.00	\$0.00
Transferencias a la Seguridad Social	\$0.00	\$0.00	Flujos Netos de Efectivo por Actividades de Financiamiento	\$0.00	\$0.00
Donativos	\$0.00	\$0.00	Incremento/Disminución Neta en el Efectivo y Equivalentes al Efectivo	\$41,284.00	\$19,539.00
Transferencias al Exterior	\$0.00	\$0.00	Efectivo y Equivalentes al Efectivo al Inicio del Ejercicio	\$2,315,477.00	\$2,523,311.00
Participaciones	\$0.00	\$0.00	Efectivo y Equivalentes al Efectivo al Final del Ejercicio	\$2,356,761.00	\$2,542,850.00
Aportaciones	\$0.00	\$0.00			
Convenios	\$0.00	\$0.00			
Otras Aplicaciones de Operación	\$1,057,343.00	\$1,490,670.00			
Flujos Netos de Efectivo por Actividades de Operación	\$41,283.00	(\$450,057.00)			

Usuario Conectado:

Yazmin Garcin Vertti



Iniciar Sesión



Cerrar Sesión

(Default.aspx)

Estado de Actividades

Año: 2017

Mes: FEBRERO

Dependencia: TRIBUNAL ESTATAL ELECTORAL



Buscar



Sumas



Guardar



Limpiar



Regresar

Concepto	Año Actual	Año Anterior	Concepto	Año Actual	Año Anterior
INGRESOS Y OTROS BENEFICIOS			GASTOS Y OTRAS PÉRDIDAS		
Ingresos de la Gestión	\$0.00	\$0.00	Gastos de Funcionamiento	\$3,126,686.00	\$2,739,545.00
Impuestos	\$0.00	\$0.00	Servicios Personales	\$3,054,316.00	\$2,677,082.00
Cuotas y Aportaciones de Seguridad Social	\$0.00	\$0.00	Materiales y Suministros	\$960.00	\$17,285.00
Contribuciones de Mejoras	\$0.00	\$0.00	Servicios Generales	\$71,410.00	\$45,178.00
Derechos	\$0.00	\$0.00	Transferencias, Asignaciones, Subsidios y Otras Ayudas	\$0.00	\$0.00
Productos de Tipo Corriente	\$0.00	\$0.00	Transferencias Internas Y Asignaciones al Sector Público	\$0.00	\$0.00
Aprovechamientos de Tipo Corriente	\$0.00	\$0.00	Transferencias al Resto del Sector Público	\$0.00	\$0.00
Ingresos por Venta de Bienes y Servicios	\$0.00	\$0.00	Subsidios y Subvenciones	\$0.00	\$0.00
Ingresos no Comprendidos en las Fracciones de la Ley de Ingresos	\$0.00	\$0.00	Ayudas Sociales	\$0.00	\$0.00
Participaciones, Aportaciones, Transferencias, Asignaciones, Subsidios y Otras Ayudas	\$3,764,860.00	\$3,692,995.00	Pensiones y Jubilaciones	\$0.00	\$0.00
Participaciones	\$0.00	\$0.00	Transferencias a Fideicomisos, Mandatos y Contratos Análogos	\$0.00	\$0.00

Transferencias, Asignaciones, Subsidios y Otras Ayudas	\$3,764,860.00	\$3,692,995.00	Transferencias a la Seguridad Social	\$0.00
Otros Ingresos y Beneficios	\$44.00	\$31.00	Donativos	\$0.00
Ingresos Financieros	\$44.00	\$31.00	Transferencias al Exterior	\$0.00
Incremento por Variación de Inventarios	\$0.00	\$0.00	Participaciones y Aportaciones	\$0.00
Disminución del Exceso de Estimaciones por Pérdida o Deterioro o Obsolescencia	\$0.00	\$0.00	Participaciones	\$0.00
Disminución del Exceso de Provisiones	\$0.00	\$0.00	Aportaciones	\$0.00
Otros Ingresos y Beneficios Varios	\$0.00	\$0.00	Convenios	\$0.00
Total de Ingresos y Otros Beneficios	\$3,764,904.00	\$3,693,026.00	Intereses, Comisiones y Otros Gastos de la Deuda Pública	\$0.00
			Intereses de la Deuda Pública	\$0.00
			Comisiones de la Deuda Pública	\$0.00
			Provisiones a Largo Plazo	\$0.00
			Costos por Coberturas	\$0.00
			Apoyos Financieros	\$0.00
			Otros Gastos y Pérdidas Extraordinarias	\$167.00
			Estimaciones, Depreciaciones, Deterioros, Obsolescencia y Amortizaciones	\$0.00
			Provisiones	\$0.00
			Disminución de Inventarios	\$0.00
			Aumento por Insuficiencia de Estimaciones por Pérdida o Deterioro y Obsolescencia	\$0.00
			Aumento por Insuficiencia de Provisiones	\$0.00
			Otros Gastos	\$167.00
			Inversión Pública	\$0.00
			Inversión Pública No Capitalizable	\$0.00
			Total de Gastos y Otras Pérdidas	\$3,126,853.00
			Resultado del Ejercicio (Ahorro / DesAhorro)	\$638,051.00