

ESTADOS FINANCIEROS
SEPTIEMBRE 2017





TRIBUNAL ELECTORAL DEL ESTADO DE SAN LUIS POTOSÍ

INFORMACION Y ESTADOS FINANCIEROS AL 30 DE SEPTIEMBRE DEL 2017

1. INFORMACION CONTABLE

- a) Estado de Situación Financiera
- b) Estado de Actividades
- c) Estado de Variaciones en la Hacienda Publica
- d) Estado de Flujo de Efectivo
- e) Notas a los Estados Financieros
- f) Estado Analítico de Activo
- g) Estado Analítico de la Deuda y otros Pasivos

2. INFORMACION PRESUPUESTARIA

- a) Estado Analítico de Ingresos
- b) Estado Analítico por Unidad Responsable, Distribución, Geográfica, Función, Programa, Clasificación Económica, Capitulo y Concepto del Gasto.

3. INFORMACION PROGRAMATICA

- a) Cuenta Económica
- b) Clasificación Económica
- c) Indicadores Financieros
- d) Evaluación de Ejecución Presupuestaria.





Supervisor

TRIBUNAL ELECTORAL DEL ESTADO SAN LUIS POTOSI
SAN LUIS POTOSI
Estado de Situación Financiera
AL 30 DE SEPTIEMBRE

	<u>2017</u>	<u>2016*</u>
ACTIVO		
ACTIVO CIRCULANTE	\$3,264,152.18	\$1,426,050.37
EFFECTIVO Y EQUIVALENTES	\$3,136,138.34	\$552,461.01
DERECHOS A RECIBIR EFECTIVO O EQUIVALENTES	\$128,013.84	\$360,185.18
INVENTARIOS	\$0.00	\$0.00
ALMACENES	\$0.00	\$0.00
ESTIMACIÓN POR PÉRDIDA O DETERIORO DE ACTIVOS	\$0.00	\$0.00
OTROS ACTIVOS CIRCULANTES	\$0.00	\$0.00
Total de Activos Circulantes	\$3,264,152.18	\$912,646.19
ACTIVO NO CIRCULANTE	\$421,103.96	\$0.00
INVERSIONES FINANCIERAS A LARGO PLAZO	\$0.00	\$0.00
DERECHOS A RECIBIR EFECTIVO O EQUIVALENTES A BIENES INMUEBLES, INFRAESTRUCTURA Y BIENES MUEBLES	\$403,954.88	\$0.00
ACTIVOS INTANGIBLES	\$17,149.08	\$0.00
DEPRECIACIÓN, DETERIORO Y AMORTIZACIÓN	\$0.00	\$0.00
ACTIVOS DIFERIDOS	\$0.00	\$0.00
ESTIMACIÓN POR PÉRDIDA O DETERIORO DE ACTIVOS	\$0.00	\$0.00
OTROS ACTIVOS NO CIRCULANTES	\$0.00	\$0.00
Total de Activos No Circulantes	\$421,103.96	\$0.00
Total de Activos	\$3,685,256.14	\$912,646.19
PASIVO		
PASIVO CIRCULANTE		
CUENTAS POR PAGAR A CORTO PLAZO	\$3,334,217.32	\$1,426,050.37
DOCUMENTOS POR PAGAR A CORTO PLAZO	\$100.00	\$0.00
PORCIÓN A CORTO PLAZO DE LA DEUDA PÚBLICA A TÍTULOS Y VALORES A CORTO PLAZO	\$0.00	\$0.00
PASIVOS DIFERIDOS A CORTO PLAZO	\$0.00	\$0.00
FONDOS Y BIENES DE TERCEROS EN GARANTÍA Y/O PROVISIONES A CORTO PLAZO	\$0.00	\$0.00
OTROS PASIVOS A CORTO PLAZO	\$0.00	\$0.00
Total de Pasivos Circulantes	\$3,334,217.32	\$1,426,050.37
PASIVO NO CIRCULANTE		
CUENTAS POR PAGAR A LARGO PLAZO	\$0.00	\$0.00
DOCUMENTOS POR PAGAR A LARGO PLAZO	\$0.00	\$0.00
DEUDA PÚBLICA A LARGO PLAZO	\$298,912.59	\$0.00
PASIVOS DIFERIDOS A LARGO PLAZO	\$17,149.08	\$0.00
FONDOS Y BIENES DE TERCEROS EN GARANTÍA Y/O PROVISIONES A LARGO PLAZO	\$0.00	\$0.00
OTROS PASIVOS A LARGO PLAZO	\$0.00	\$0.00
Total de Pasivos No Circulantes	\$316,061.67	\$0.00
Total de Pasivos	\$3,650,278.99	\$912,646.19
HACIENDA PÚBLICA/ PATRIMONIO		
HACIENDA PÚBLICA/PATRIMONIO CONTRIBUIDO	\$363.00	\$0.00
APORTACIONES	\$0.00	\$0.00
DONACIONES DE CAPITAL	\$363.00	\$0.00
ACTUALIZACIÓN DE LA HACIENDA PÚBLICA/PATRIMONIO	\$0.00	\$0.00
HACIENDA PÚBLICA/PATRIMONIO GENERADO	\$2,258,842.77	\$2,737,632.80
RESULTADOS DEL EJERCICIO (AHORRO/ DESAHORRO)	\$1,858,857.10	\$2,617,549.53
RESULTADOS DE EJERCICIOS ANTERIORES	\$399,985.67	\$120,123.27
REVALUOS	\$0.00	\$0.00
RESERVAS	\$0.00	\$0.00
RECTIFICACIONES DE RESULTADOS DE EJERCICIOS	\$0.00	\$0.00
EXCESO O INSUFICIENCIA EN LA ACTUALIZACIÓN DE LA HACIENDA PÚBLICA/PATRIMONIO	\$0.00	\$0.00
HACIENDA PÚBLICA/PATRIMONIO	\$0.00	\$0.00
RESULTADO POR POSICIÓN MONETARIA	\$0.00	\$0.00
RESULTADO POR TENENCIA DE ACTIVOS NO	\$0.00	\$0.00



TRIBUNAL ELECTORAL DEL ESTADO SAN LUIS POTOSÍ
SAN LUIS POTOSÍ
Estado de Situación Financiera
AL 30 DE SEPTIEMBRE

	<u>2017</u>	<u>2016*</u>
Total Hacienda Pública/Patrimonio	\$2,259,205.77	\$2,737,632.80
Total de Pasivo y Hacienda Pública/Patrimonio	\$3,685,256.14	\$3,650,278.99

MAGDO OSKAR KALIXTO SANCHEZ
PRESIDENTE DEL TRIBUNAL ELECTORAL

LIC. CESAR JESUS PORRAS FLORES
SECRETARIO EJECUTIVO



TRIBUNAL ELECTORAL DEL ESTADO SAN LUIS POTOSÍ
SAN LUIS POTOSÍ
Estado de Actividades
Del 01/sep./2017 al 30/sep./2017

	<u>2017</u>	<u>2016</u>
INGRESOS Y OTROS BENEFICIOS		
INGRESOS DE GESTIÓN		
PARTICIPACIONES, APORTACIONES, TRANSFERENCIAS, ASIGNACIONES, SUBSIDIOS Y OTRAS AYUDAS	\$0.00	\$7,304.00
TRANSFERENCIAS, ASIGNACIONES, SUBSIDIOS Y OTRAS AYUDAS	\$2,010,443.84	\$17,180,315.95
OTROS INGRESOS Y BENEFICIOS	\$3,818.47	\$168.13
INGRESOS FINANCIEROS	\$3,818.47	\$168.13
Total de Ingresos y Otros Beneficios	\$2,014,262.31	\$17,187,788.08
GASTOS Y OTRAS PÉRDIDAS		
GASTOS DE FUNCIONAMIENTO		
SERVICIOS PERSONALES	\$1,608,357.56	\$14,570,278.55
MATERIALES Y SUMINISTROS	\$1,517,167.75	\$14,145,406.56
SERVICIOS GENERALES	\$41,037.59	\$82,805.42
TRANSFERENCIAS, ASIGNACIONES, SUBSIDIOS Y OTRAS AYUDAS	\$50,152.22	\$342,066.57
PARTICIPACIONES Y APORTACIONES	\$0.00	\$0.00
INTERESES, COMISIONES Y OTROS GASTOS DE LA DEUDA PÚBLICA	\$0.00	\$0.00
OTROS GASTOS Y PÉRDIDAS EXTRAORDINARIAS	\$0.00	\$0.00
PROVISIONES	\$32,696.00	\$0.00
Inversión Pública	\$32,696.00	\$0.00
	\$0.00	\$0.00
Total de Gastos y otras Pérdidas	\$1,641,053.56	\$14,570,278.55
Resultado del Ejercicio (Ahorro/Desahorro)	\$373,208.75	\$2,617,509.53

MAGDO.OSKAR KALIXTO SANCHEZ

PRESIDENTE DEL TRIBUNAL ELECTORAL

LIC. CESAR JESUS PORRAS FLORES

SECRETARIO EJECUTIVO



TRIBUNAL ELECTORAL DEL ESTADO SAN LUIS POTOSI
SAN LUIS POTOSI

Estado de Variaciones en la Hacienda Pública
Del 01/ene/2017 Al 30/sep./2017

Usr Yazmin
Rep rptEstadoVariacionHacienda

Fecha y hora de Impresión 04/oct./2017
09:05 a. m.

Concepto	Hacienda Publica/ Patrimonio Generado		Ajustes por Cambios de Valor	Total*
	Hacienda Publica/ Patrimonio Contribuido	De Ejercicios Anteriores		
RECTIFICACIONES DE RESULTADOS DE EJERCICIOS ANTERIORES	\$0.00	\$0.00	\$0.00	\$0.00
PATRIMONIO NETO INICIAL AJUSTADO DEL EJERCICIO	\$0.00	\$0.00	\$0.00	\$0.00
APORTACIONES	\$0.00	\$0.00	\$0.00	\$0.00
DONACIONES DE CAPITAL	\$0.00	\$0.00	\$0.00	\$0.00
ACTUALIZACIÓN DE LA HACIENDA PÚBLICA/PATRIMONIO	\$0.00	\$0.00	\$0.00	\$0.00
VARIACIONES DE LA HACIENDA PUBLICA/PATRIMONIO NETO DEL EJERCICIO	\$0.00	\$399,985.67	\$0.00	\$399,985.67
RESULTADOS DEL EJERCICIO (AHORRO/ DESAHORRO)	\$0.00	\$0.00	\$0.00	\$0.00
RESULTADOS DE EJERCICIOS ANTERIORES	\$0.00	\$399,985.67	\$0.00	\$399,985.67
REVALÚOS	\$0.00	\$0.00	\$0.00	\$0.00
RESERVAS	\$0.00	\$0.00	\$0.00	\$0.00
HACIENDA PÚBLICA/PATRIMONIO NETO FINAL DEL EJERCICIO 2016	\$0.00	\$399,985.67	\$0.00	\$399,985.67
CAMBIOS EN LA HACIENDA PUBLICA/PATRIMONIO NETO DEL EJERCICIO 2017	\$363.00	\$0.00	\$0.00	\$363.00
APORTACIONES	\$0.00	\$0.00	\$0.00	\$0.00
DONACIONES DE CAPITAL	\$363.00	\$0.00	\$0.00	\$363.00
ACTUALIZACIÓN DE LA HACIENDA PÚBLICA/PATRIMONIO	\$0.00	\$0.00	\$0.00	\$0.00
VARIACIONES DE LA HACIENDA PUBLICA/PATRIMONIO NETO DEL EJERCICIO :	\$0.00	\$0.00	\$0.00	\$0.00
RESULTADOS DEL EJERCICIO (AHORRO/ DESAHORRO)	\$0.00	\$1,858,857.10	\$0.00	\$1,858,857.10
RESULTADOS DE EJERCICIOS ANTERIORES	\$0.00	\$0.00	\$0.00	\$0.00
REVALÚOS	\$0.00	\$0.00	\$0.00	\$0.00
RESERVAS	\$0.00	\$0.00	\$0.00	\$0.00
SALDO NETO EN LA HACIENDA PUBLICA/PATRIMONIO 2017	\$363.00	\$399,985.67	\$0.00	\$2,259,205.77



TRIBUNAL ELECTORAL DEL ESTADO SAN LUIS POTOSI
SAN LUIS POTOSI

Estado de Variaciones en la Hacienda Pública
Del 01/ene/2017 Al 30/sep./2017

Fecha y hora de Impresión 04/oct./2017 09:05 a. m.

Usu: Yazmir
Rep: rptEstadoVariacionHacienda

Concepto	Hacienda Publica/ Patrimonio Generado		Ajustes por Cambios de Valor	Total*
	Hacienda Publica/ Patrimonio Contribuido	De Ejercicios Anteriores		


MAGDO OSKARI KALIXTO SANCHEZ
PRESIDENTE DEL TRIBUNAL ELECTORAL


LIC. CESAR JESUS PORRAS FLORES
SECRETARIO EJECUTIVO



TRIBUNAL ELECTORAL DEL ESTADO SAN LUIS POTOSÍ
 SAN LUIS POTOSÍ
 Estado de Cambios en la Situación Financiera
 AL 30 DE SEPTIEMBRE

	2017	2016	Origen	Aplicación
ACTIVO				
ACTIVO CIRCULANTE				
EFFECTIVO Y EQUIVALENTES	\$3,264,152.18	\$3,334,217.32		-\$70,065.14
DERECHOS A RECIBIR EFECTIVO O EQUIVALENTES	\$3,136,138.34	\$3,334,117.27		-\$197,978.93
ACTIVO NO CIRCULANTE	\$128,013.84	\$100.05		\$127,913.79
BIENES MUEBLES	\$421,103.96	\$316,061.67		\$105,042.29
ACTIVOS INTANGIBLES	\$403,954.88	\$298,912.59		\$105,042.29
	\$17,149.08	\$17,149.08		
PASIVO				
PASIVO CIRCULANTE				
CUENTAS POR PAGAR A CORTO PLAZO	\$1,426,050.37	\$912,646.19		\$513,404.18
PASIVO NO CIRCULANTE	\$0.00	\$0.00		\$513,404.18
HACIENDA PÚBLICA/ PATRIMONIO				
HACIENDA PÚBLICA/PATRIMONIO CONTRIBUIDO				
DONACIONES DE CAPITAL	\$363.00	\$0.00	\$478,427.03	\$0.00
HACIENDA PÚBLICA /PATRIMONIO GENERADO	\$363.00	\$0.00		-\$363.00
RESULTADOS DEL EJERCICIO (AHORRO/ DESAHORRO)	\$2,258,842.77	\$2,737,632.80		\$478,790.03
RESULTADOS DE EJERCICIOS ANTERIORES	\$1,858,857.10	\$2,617,509.53		\$758,652.43
EXCESO O INSUFICIENCIA EN LA ACTUALIZACIÓN DE LA HACIENDA PÚBLICA/	\$399,985.67	\$120,123.27		
	\$0.00	\$0.00		

MAGDO OSKAR CALIXTO SANCHEZ
 PRESIDENTE DEL TRIBUNAL ELECTORAL

LIC. CESAR JESUS
 SECRETARIO EJECUTIVO



TRIBUNAL ELECTORAL DEL ESTADO SAN LUIS POTOSÍ
SAN LUIS POTOSÍ

Estado de Flujos de Efectivo

Del 01/ene/2017 Al 30/sep/2017

Concepto	2017	2016
FLUJOS DE EFECTIVO DE LAS ACTIVIDADES DE OPERACIÓN		
ORIGEN		
IMPUESTOS	\$17,390,233.44	\$17,180,315.95
CUOTAS Y APORTACIONES DE SEGURIDAD SOCIAL	\$0.00	\$0.00
CONTRIBUCIONES DE MEJORAS	\$0.00	\$0.00
DERECHOS	\$0.00	\$0.00
PRODUCTOS DE TIPO CORRIENTE	\$0.00	\$0.00
APROVECHAMIENTOS DE TIPO CORRIENTE	\$0.00	\$0.00
INGRESOS POR VENTAS DE BIENES	\$0.00	\$0.00
PARTICIPACIONES Y APORTACIONES	\$0.00	\$0.00
TRANSFERENCIAS, ASIGNACIONES, SUBSIDIOS Y OTRA AYUDAS	\$0.00	\$0.00
OTROS ORIGENES DE OPERACIÓN	\$17,390,233.44	\$17,180,315.95
APLICACIÓN	\$0.00	\$0.00
SERVICIOS PERSONALES	\$16,551,769.21	\$14,392,820.09
MATERIALES Y SUMINISTROS	\$14,475,868.02	\$13,967,909.97
SERVICIOS GENERALES	\$100,548.38	\$82,805.42
OTRAS APLICACIONES DE OPERACIÓN	\$413,071.49	\$342,104.70
FLUJOS NETOS DE EFECTIVO POR ACTIVIDADES DE OPERACIÓN	\$1,562,281.32	\$0.00
	\$838,464.23	\$2,787,495.86
FLUJOS DE EFECTIVO DE LAS ACTIVIDADES DE INVERSIÓN		
ORIGEN		
BIENES MUEBLES E INMUEBLES, INFRAESTRUCTURA Y CONSTRUCCIONES EN	\$0.00	\$7,304.00
BIENES MUEBLES	\$0.00	\$7,304.00
OTROS ORIGENES DE INVERSIÓN	\$0.00	\$0.00
APLICACIÓN	\$0.00	\$0.00
BIENES MUEBLES	\$17,802.99	\$46,811.47
BIENES INMUEBLES, INFRAESTRUCTURA Y CONSTRUCCIONES EN PROCESO	\$17,802.99	\$45,612.47
OTRAS APLICACIONES DE INVERSIÓN	\$0.00	\$0.00
FLUJOS NETOS DE EFECTIVO POR ACTIVIDADES DE INVERSIÓN	\$0.00	\$1,199.00
	-\$17,802.99	-\$39,507.47
FLUJO DE EFECTIVO DE LAS ACTIVIDADES DE FINANCIAMIENTO		
ORIGEN		
Endeudamiento interno	\$0.00	\$2,911,250.91
Endeudamiento externo	\$0.00	\$0.00
OTROS ORIGENES DE FINANCIAMIENTO	\$0.00	\$0.00
APLICACIÓN	\$0.00	\$2,911,250.91
DEUDA PÚBLICA	\$0.00	\$4,848,433.19
OTRAS APLICACIONES DE FINANCIAMIENTO	\$0.00	\$0.00
FLUJOS NETOS DE EFECTIVO POR ACTIVIDADES DE FINANCIAMIENTO	\$0.00	\$4,848,433.19
	\$0.00	-\$1,937,182.28
INCREMENTO/DISMINUCIÓN NETA EN EL EFECTIVO Y EQUIVALENTES AL EFECTIVO	\$820,661.10	\$810,806.27
EFECTIVO Y EQUIVALENTES AL EFECTIVO AL INICIO DEL EJERCICIO	\$2,315,477.24	\$2,523,311.00
EFECTIVO Y EQUIVALENTES AL EFECTIVO AL FINAL DEL EJERCICIO	\$3,136,138.34	\$3,334,117.27

MAGDO. OSKAR KALIXTO SANCHEZ
PRESIDENTE DEL TRIBUNAL ELECTORAL

LIC. CESAR JESUS PORRAS FLORES
SECRETARÍO EJECUTIVO



**TRIBUNAL ELECTORAL DEL ESTADO SAN LUIS POTOSI
SAN LUIS POTOSI**

Estado Analítico de la Deuda y Otros Pasivos
Del 01/sep./2017 Al 30/sep./2017

Usr: Yazmin
Rep: rptEstadoAnaliticoDeudaYPasivos

Fecha y hora de Impresión | 04/oct./2017
09:09 a. m.

Denominación de las Deudas	Moneda de Contratación	Institución o País Acreedor	Saldo Inicial del Periodo	Saldo Final del Periodo
DEUDA PÚBLICA				
Corto Plazo				
Deuda Interna				
Instituciones de Crédito	Peso	México	\$0.00	\$0.00
Títulos y Valores	Peso	México	\$0.00	\$0.00
Arrendamientos Financieros	Peso	México	\$0.00	\$0.00
Deuda Externa				
Organismos Financieros Internacionales	Peso	México	\$0.00	\$0.00
Deuda Bilateral	Peso	México	\$0.00	\$0.00
Títulos y Valores	Peso	México	\$0.00	\$0.00
Arrendamientos Financieros	Peso	México	\$0.00	\$0.00
Subtotal Corto Plazo	Peso	México	\$0.00	\$0.00
Largo Plazo				
Deuda Interna				
Instituciones de Crédito	Peso	México	\$0.00	\$0.00
Títulos y Valores	Peso	México	\$0.00	\$0.00
Arrendamientos Financieros	Peso	México	\$0.00	\$0.00
Deuda Externa				
Organismos Financieros Internacionales	Peso	México	\$0.00	\$0.00
Deuda Bilateral	Peso	México	\$0.00	\$0.00
Títulos y Valores	Peso	México	\$0.00	\$0.00
Arrendamientos Financieros	Peso	México	\$0.00	\$0.00
Subtotal Largo Plazo	Peso	México	\$0.00	\$0.00
Otros Pasivos				
Total Deuda y Otros Pasivos	Peso	México	\$1,610,762.29	\$1,426,050.37
	Peso	México	\$1,610,762.29	\$1,426,050.37



TRIBUNAL ELECTORAL DEL ESTADO SAN LUIS POTOSI
SAN LUIS POTOSI

Estado Analítico del Activo
Del 01/sep./2017 al 30/sep./2017

Usu: Yazmin
Rep rptEstadoAnaliticoDeActivosYPasivos_R

Fecha y hora de Impresión 04/oct./2017 09:08 a. m.

Concepto	Saldo Inicial 1	Cargos del periodo 2	Abonos del periodo 3	Saldo Final 4(1+2-3)	Variación del Periodo (4-1)
ACTIVO					
ACTIVO CIRCULANTE	\$3,496,759.31	\$5,842,377.32	\$5,653,880.49	\$3,685,256.14	\$188,496.83
EFFECTIVO Y EQUIVALENTES	\$3,075,655.35	\$5,842,377.32	\$5,653,880.49	\$3,264,152.18	\$188,496.83
DERECHOS A RECIBIR EFECTIVO O EQUIVALENTES	\$3,075,655.35	\$3,831,933.48	\$3,771,450.49	\$3,136,138.34	\$60,482.99
ACTIVO NO CIRCULANTE	\$0.00	\$2,010,443.84	\$1,882,430.00	\$128,013.84	\$128,013.84
BIENES MUEBLES	\$421,103.96	\$0.00	\$0.00	\$421,103.96	\$0.00
ACTIVOS INTANGIBLES	\$403,954.88	\$0.00	\$0.00	\$403,954.88	\$0.00
	\$17,149.08	\$0.00	\$0.00	\$17,149.08	\$0.00

MAGDO OSCAR KALIXTO SANCHEZ
PRESIDENTE DEL TRIBUNAL ELECTORAL

LIC. CESAR JESUS PORRAS FLORES
SECRETARIO EJECUTIVO





TRIBUNAL ELECTORAL DEL ESTADO SAN LUIS POTOSI
SAN LUIS POTOSI

Estado Analítico de la Deuda y Otros Pasivos
Del 01/sep./2017 Al 30/sep./2017

Usr: Yazmin
Rep: rptEstadoAnaliticoDeudaYPasivos

Fecha y hora de Impresión: 04/oct./2017 09:09 a. m.

Denominación de las Deudas	Moneda de Contratación	Institución o País Acreedor	Saldo Inicial del Periodo	Saldo Final del Periodo
DEUDA PÚBLICA	 MAGDO OSKAR KALIXTO SANCHEZ PRESIDENTE DEL TRIBUNAL ELECTORAL	 LIC. CESAR JESUS PORRAS FLORES SECRETARIO EJECUTIVO		



TRIBUNAL ELECTORAL DEL ESTADO SAN LUIS POTOSI
SAN LUIS POTOSI

Estado Analítico de Ingresos Presupuestales

Usr Yazmin
Rep rptEstadoPresupuestoingresosRE_CP

Del 01/sep./2017 Al 30/sep./2017

Fecha y hora de Impresión | 04/oct./2017 09:11 a. m.

Rubros de los Ingresos	Ingreso				Diferencia (6=5-1)
	Estimado (1)	Ampliaciones / (Reducciones) (2)	Modificado (3=1+2)	Devengados (4)	
INGRESOS DERIVADOS DE FINANCIAMIENTOS					
IMPUESTOS	\$0.00	\$0.00	\$0.00	\$0.00	0.00
CUOTAS Y APORTACIONES DE SEGURIDAD SOCIAL	\$0.00	\$0.00	\$0.00	\$0.00	0.00
CONTRIBUCIONES DE MEJORAS	\$0.00	\$0.00	\$0.00	\$0.00	0.00
DERECHOS	\$0.00	\$0.00	\$0.00	\$0.00	0.00
PRODUCTOS	\$0.00	\$0.00	\$0.00	\$0.00	0.00
Corriente	\$0.00	\$0.00	\$0.00	\$0.00	0.00
Capital	\$0.00	\$0.00	\$0.00	\$0.00	0.00
APROVECHAMIENTOS	\$0.00	\$0.00	\$0.00	\$0.00	0.00
Corriente	\$0.00	\$0.00	\$0.00	\$0.00	0.00
Capital	\$0.00	\$0.00	\$0.00	\$0.00	0.00
INGRESOS POR VENTAS DE BIENES	\$0.00	\$0.00	\$0.00	\$0.00	0.00
PARTICIPACIONES Y APORTACIONES	\$0.00	\$0.00	\$0.00	\$0.00	0.00
TRANSFERENCIAS, ASIGNACIONES, SUBSIDIOS Y OTRA AYUDAS	\$22,589,153.00	\$576,467.28	\$23,165,620.28	\$2,010,443.84	0.00
Total	\$22,589,153.00	\$576,467.28	\$23,165,620.28	\$2,010,443.84	-20,706,723.00
				\$1,882,430.00	-20,706,723.00
				\$1,882,430.00	

Estado Analítico de Ingresos por Fuente de Financiamiento	Ingreso				Diferencia (6=5-1)
	Estimado (1)	Ampliaciones / (Reducciones) (2)	Modificado (3=1+2)	Devengados (4)	
INGRESOS del Gobierno					
IMPUESTOS	\$0.00	\$0.00	\$0.00	\$0.00	0.00
CONTRIBUCIONES DE MEJORAS	\$0.00	\$0.00	\$0.00	\$0.00	0.00
DERECHOS	\$0.00	\$0.00	\$0.00	\$0.00	0.00
PRODUCTOS	\$0.00	\$0.00	\$0.00	\$0.00	0.00
Corriente	\$0.00	\$0.00	\$0.00	\$0.00	0.00
Capital	\$0.00	\$0.00	\$0.00	\$0.00	0.00
APROVECHAMIENTOS	\$0.00	\$0.00	\$0.00	\$0.00	0.00
Corriente	\$0.00	\$0.00	\$0.00	\$0.00	0.00
Capital	\$0.00	\$0.00	\$0.00	\$0.00	0.00
PARTICIPACIONES Y APORTACIONES	\$0.00	\$0.00	\$0.00	\$0.00	0.00
TRANSFERENCIAS, ASIGNACIONES, SUBSIDIOS Y OTRA AYUDA	\$22,589,153.00	\$576,467.28	\$23,165,620.28	\$2,010,443.84	0.00
				\$1,882,430.00	-20,706,723.00
				\$1,882,430.00	

Ingresos de Organismos y Empresas

CUOTAS Y APORTACIONES DE SEGURIDAD SOCIAL
INGRESOS POR VENTAS DE BIENES

	\$0.00	\$0.00	\$0.00	\$0.00	0.00
	\$0.00	\$0.00	\$0.00	\$0.00	0.00



TRIBUNAL ELECTORAL DEL ESTADO SAN LUIS POTOSI
SAN LUIS POTOSI

Estado Analítico de Ingresos Presupuestales
Del 01/sep./2017 Al 30/sep./2017

Usr: Yazmin
Rep: rptEstadoPresupuestoIngresosRB_CP

Fecha y hora de Impresión | 04/oct./2017
09:11 a. m.

Rubros de los Ingresos	Ingreso					Diferencia (6=5-1)
	Estimado (1)	Ampliaciones / (Reducciones) (2)	Modificado (3=1+2)	Devengados (4)	Recaudado (5)	

Ingresos Derivados de Financiamiento

INGRESOS DERIVADOS DE FINANCIAMIENTOS	\$0.00	\$0.00	\$0.00	\$0.00	\$0.00	0.00
Total	\$22,589,153.00	\$576,467.28	\$23,165,620.28	\$2,010,443.84	\$1,882,430.00	-20,706,723.00


MAGDO OSKAR KALIXTO SANCHEZ
PRESIDENTE DEL TRIBUNAL ELECTORAL


LIC. CESAR JESUS PORRAS FLORES
SECRETARIO EJECUTIVO



TRIBUNAL ELECTORAL DEL ESTADO SAN LUIS POTOSI SAN LUIS POTOSI

Balanza de Comprobación del 01/sep./2017 al 30/sep./2017
Cuentas de Mayor con saldo y/o movimientos. (De la cuenta: 1000 a la 5999)

Usr: Yazmin

Rep rptBalanzaComprobacion

Fecha y hora de Impresión | 04/oct./2017
09:12 a. m.

Nat.	Cuenta	Nombre de la cuenta	SALDO ANTERIOR		MOVIMIENTOS		SALDO ACTUAL	
			DEUDOR	ACREEDOR	DEUDOR	ACREEDOR	DEUDOR	ACREEDOR
D	1000	ACTIVO						
D	1100	ACTIVO CIRCULANTE	\$3,496,759.31	\$0.00	\$5,842,377.32	\$5,653,880.49	\$3,685,256.14	\$0.00
D	1110	EFFECTIVO Y EQUIVALENTES	\$3,075,655.35	\$0.00	\$5,842,377.32	\$5,653,880.49	\$3,264,152.18	\$0.00
D	1111	EFFECTIVO	\$3,075,655.35	\$0.00	\$3,831,933.48	\$3,771,450.49	\$3,136,138.34	\$0.00
D	1111-01-0001	CAJA CHICA	\$0.00	\$0.00	\$6,000.00	\$6,000.00	\$0.00	\$0.00
D	1112	BANCOS/TESORERIA	\$0.00	\$0.00	\$6,000.00	\$6,000.00	\$0.00	\$0.00
D	1112-01-001	BANORTE 1000 CTA. 4386	\$3,075,655.35	\$0.00	\$3,825,933.48	\$3,765,450.49	\$3,136,138.34	\$0.00
D	1112-01-002	BANORTE 2000 Y 3000 CTA 4407	\$2,480,761.84	\$0.00	\$1,810,560.00	\$1,865,403.34	\$2,425,918.50	\$0.00
D	1112-01-003	BANORTE FONDO DE AHORRO CTA 4395	\$156,971.49	\$0.00	\$1,882,473.97	\$1,900,047.15	\$139,398.31	\$0.00
D	1112-01-004	BANORTE MULTAS CTA 4256	\$357,488.39	\$0.00	\$129,112.08	\$0.00	\$486,600.47	\$0.00
D	1112-01-005	BANORTE FONDO DE PENSIONES CTA. 5290	\$980.25	\$0.00	\$3,774.50	\$0.00	\$4,754.75	\$0.00
D	1112-01-006	BANORTE HABER DE RETIRO CTA. 5302	\$57,523.53	\$0.00	\$10.55	\$0.00	\$57,534.08	\$0.00
D	1120	DERECHOS A RECIBIR EFFECTIVO O EQUIVALENTES	\$21,929.85	\$0.00	\$2.38	\$0.00	\$21,932.23	\$0.00
D	1122	CUENTAS POR COBRAR A CORTO PLAZO	\$0.00	\$0.00	\$2,010,443.84	\$1,882,430.00	\$128,013.84	\$0.00
D	1122-92	Transferencias al Resto del Sector Público	\$0.00	\$0.00	\$2,010,443.84	\$1,882,430.00	\$128,013.84	\$0.00
D	1200	ACTIVO NO CIRCULANTE	\$0.00	\$0.00	\$2,010,443.84	\$1,882,430.00	\$128,013.84	\$0.00
D	1240	BIENES MUEBLES	\$421,103.96	\$0.00	\$0.00	\$0.00	\$421,103.96	\$0.00
D	1241	MOBILIARIO Y EQUIPO DE ADMINISTRACIÓN	\$403,954.88	\$0.00	\$0.00	\$0.00	\$403,954.88	\$0.00
D	1241-01	BIENES MUEBLES	\$360,787.18	\$0.00	\$0.00	\$0.00	\$360,787.18	\$0.00
D	1241-01-001	BIENES MUEBLES	\$363.00	\$0.00	\$0.00	\$0.00	\$363.00	\$0.00
D	1241-1	Muebles de Oficina y Estantería	\$363.00	\$0.00	\$0.00	\$0.00	\$363.00	\$0.00
D	1241-1-5111	MUEBLES DE OFICINA Y ESTANTERIA	\$102,835.56	\$0.00	\$0.00	\$0.00	\$102,835.56	\$0.00
D	1241-2	Muebles, Excepto de Oficina y Estantería	\$102,835.56	\$0.00	\$0.00	\$0.00	\$102,835.56	\$0.00
D	1241-2-5121	MUEBLES EXCEPTO OFICINA Y ESTANTERIA	\$8,077.98	\$0.00	\$0.00	\$0.00	\$8,077.98	\$0.00
D	1241-3	Equipo de Computo y de Tecnologías de la Información	\$8,077.98	\$0.00	\$0.00	\$0.00	\$8,077.98	\$0.00
D	1241-3-5151	EQUIPO DE COMPUTO	\$227,172.20	\$0.00	\$0.00	\$0.00	\$227,172.20	\$0.00
D	1241-9	Otros Mobiliarios y Equipos de Administración	\$227,172.20	\$0.00	\$0.00	\$0.00	\$227,172.20	\$0.00
D	1241-9-5191	OTROS MOBILIARIOS Y EQUIPOS DE ADMON	\$22,338.44	\$0.00	\$0.00	\$0.00	\$22,338.44	\$0.00
D	1246	MAQUINARIA, OTROS EQUIPOS Y HERRAMIENTAS	\$22,338.44	\$0.00	\$0.00	\$0.00	\$22,338.44	\$0.00
D	1246-01-001	HERRAMIENTAS Y MAQUINAS	\$43,167.70	\$0.00	\$0.00	\$0.00	\$43,167.70	\$0.00
D	1246-01-002	EQUIPOS DE GENERACION ELECTRICA	\$1,969.00	\$0.00	\$0.00	\$0.00	\$1,969.00	\$0.00
D	1246-5	Equipo de Comunicación y Telecomunicación	\$2,818.94	\$0.00	\$0.00	\$0.00	\$2,818.94	\$0.00
D	1246-5-5651	EQUIPOS DE COMUNICACIÓN Y TELECOMUNICACION	\$38,379.76	\$0.00	\$0.00	\$0.00	\$38,379.76	\$0.00
D	1250	ACTIVOS INTANGIBLES	\$17,149.08	\$0.00	\$0.00	\$0.00	\$17,149.08	\$0.00
D	1251	SOFTWARE	\$17,149.08	\$0.00	\$0.00	\$0.00	\$17,149.08	\$0.00
D	1251-5911	SOFTWARE	\$17,149.08	\$0.00	\$0.00	\$0.00	\$17,149.08	\$0.00
A	2000	PASIVO						
A	2100	PASIVO CIRCULANTE	\$0.00	\$1,610,762.29	\$2,225,236.82	\$2,040,524.90	\$0.00	\$1,426,050.37
A	2110	CUENTAS POR PAGAR A CORTO PLAZO	\$0.00	\$1,610,762.29	\$2,225,236.82	\$2,040,524.90	\$0.00	\$1,426,050.37
A	2111	SERVICIOS PERSONALES POR PAGAR A CORTO PLAZO	\$0.00	\$1,610,762.29	\$2,225,236.82	\$2,040,524.90	\$0.00	\$1,426,050.37
A	2111-1	Remuneración por pagar al Personal de carácter permanente a CP	\$0.00	\$811,375.20	\$1,706,510.49	\$1,581,772.74	\$0.00	\$686,637.45
A	2111-1-1131	SUELDO BASE	\$0.00	\$14,387.33	\$1,109,489.68	\$1,109,489.68	\$0.00	\$14,387.33
A	2111-1-1132	REMUNERACIONES ADICIONALES Y ESPECIALES POR PAGAR A CP	\$0.00	\$14,387.33	\$721,987.71	\$721,987.71	\$0.00	\$14,387.33
A	2111-3	PRIMA VACACIONAL	\$0.00	\$0.00	\$387,501.97	\$387,501.97	\$0.00	\$0.00
A	2111-3-1321	GRATIFICACION DE FIN DE AÑO	\$0.00	\$49,849.79	\$3,963.83	\$24,361.11	\$0.00	\$70,247.07
A	2111-3-1323		\$0.00	\$3,805.40	\$3,963.83	\$5,818.73	\$0.00	\$5,660.30
A			\$0.00	\$46,044.39	\$0.00	\$18,542.38	\$0.00	\$64,586.77



TRIBUNAL ELECTORAL DEL ESTADO SAN LUIS POTOSI
SAN LUIS POTOSI

Balanza de Comprobación del 01/sep./2017 al 30/sep./2017
Cuentas de Mayor con saldo y/o movimientos. (De la cuenta: 1000 a la 5999)

Usr: Yazmin
 Rep: rptBalanzaComprobacion

Fecha y hora de Impresión: 04/oct./2017
 09:12 a. m.

Nat.	Cuenta	Nombre de la cuenta	SALDO ANTERIOR		MOVIMIENTOS		SALDO ACTUAL	
			DEUDOR	ACREEDOR	DEUDOR	ACREEDOR	DEUDOR	ACREEDOR
A	2111-4	Seguridad Social y Seguros por pagar a CP	\$0.00	\$366,413.19	\$366,225.11	\$91,975.62	\$0.00	\$92,163.70
A	2111-4-1411	CUOTAS AL IMSS	\$0.00	\$96,672.55	\$96,543.92	\$91,975.62	\$0.00	\$92,104.25
A	2111-4-1421	CUOTAS PARA LA VIVIENDA	\$0.00	\$133,521.45	\$133,521.45	\$0.00	\$0.00	\$0.00
A	2111-4-1431	CUOTAS SAR	\$0.00	\$53,408.57	\$53,408.57	\$0.00	\$0.00	\$0.00
A	2111-4-1432	Retiro, Cesantía y Vejez (RCV)	\$0.00	\$82,810.62	\$82,751.17	\$0.00	\$0.00	\$59.45
A	2111-4-1444	SEGURO DE GASTOS MEDICOS MAYORES	\$0.00	\$0.00	\$0.00	\$0.00	\$0.00	\$0.00
A	2111-5	Otras prestaciones sociales y económicas por pagar a CP	\$0.00	\$380,724.89	\$108,441.87	\$237,556.33	\$0.00	\$509,839.35
A	2111-5-1511	FONDO DE AHORRO	\$0.00	\$358,795.04	\$0.00	\$129,112.08	\$0.00	\$487,907.12
A	2111-5-1521	HABER DE RETIRO	\$0.00	\$21,929.85	\$0.00	\$2.38	\$0.00	\$21,932.23
A	2111-5-1541	PRESTACIONES CONTRACTUALES MENSUALES	\$0.00	\$0.00	\$108,441.87	\$0.00	\$0.00	\$0.00
A	2111-6	Estímulos a servidores públicos por pagar a CP	\$0.00	\$0.00	\$118,390.00	\$0.00	\$0.00	\$0.00
A	2111-6-1711	Estímulos	\$0.00	\$0.00	\$118,390.00	\$0.00	\$0.00	\$0.00
A	2112	PROVEEDORES POR PAGAR A CORTO PLAZO	\$0.00	\$11,575.06	\$91,189.81	\$91,189.81	\$0.00	\$0.00
A	2112-1	Deudas por Adquisición de Bienes y Contratación de Servicios por Pagar a CP	\$0.00	\$11,575.06	\$91,189.81	\$91,189.81	\$0.00	\$11,575.06
A	2112-1-000006	OSI SOLICIONES S.A. DE C.V	\$0.00	\$0.00	\$969.00	\$969.00	\$0.00	\$0.00
A	2112-1-2111	Materiales, útiles y equipos menores de oficina	\$0.00	\$0.00	\$28,219.30	\$28,219.30	\$0.00	\$0.00
A	2112-1-2141	TONERS	\$0.00	\$0.00	\$2,973.00	\$2,973.00	\$0.00	\$0.00
A	2112-1-2151	Material impreso e información digital	\$0.00	\$0.00	\$0.00	\$0.00	\$0.00	\$0.00
A	2112-1-2161	MATERIAL DE LIMPIEZA	\$0.00	\$0.00	\$0.00	\$0.00	\$0.00	\$0.00
A	2112-1-2211	ALIMENTOS DE OFICINA	\$0.00	\$0.00	\$8,282.59	\$8,282.59	\$0.00	\$0.00
A	2112-1-2441	Madera y productos de madera	\$0.00	\$0.00	\$0.00	\$0.00	\$0.00	\$0.00
A	2112-1-2451	Vidrio y productos de vidrio	\$0.00	\$0.00	\$0.00	\$0.00	\$0.00	\$0.00
A	2112-1-2461	MATERIAL ELECTRICO Y ELECTRONICO	\$0.00	\$0.00	\$0.00	\$0.00	\$0.00	\$0.00
A	2112-1-2481	MATERIALES COMPLEMENTARIOS	\$0.00	\$0.00	\$0.00	\$0.00	\$0.00	\$0.00
A	2112-1-2611	COMBUSTIBLES Y LUBRICANTES	\$0.00	\$8,636.02	\$0.00	\$0.00	\$0.00	\$8,636.02
A	2112-1-2911	HERRAMIENTAS MENORES	\$0.00	\$2,939.04	\$0.00	\$0.00	\$0.00	\$2,939.04
A	2112-1-2921	REFACCIONES Y ACCASORIOS MENORES	\$0.00	\$0.00	\$1,562.70	\$1,562.70	\$0.00	\$0.00
A	2112-1-3111	ENERGIA ELECTRICA	\$0.00	\$0.00	\$0.00	\$0.00	\$0.00	\$0.00
A	2112-1-3131	AGUA	\$0.00	\$0.00	\$0.00	\$0.00	\$0.00	\$0.00
A	2112-1-3141	TELEFONIA	\$0.00	\$0.00	\$909.60	\$909.60	\$0.00	\$0.00
A	2112-1-3171	SERVICIOS DE ACCESO A INTERNET	\$0.00	\$0.00	\$1,069.11	\$1,069.11	\$0.00	\$0.00
A	2112-1-3182	SERVICIOS POSTALES	\$0.00	\$0.00	\$999.00	\$999.00	\$0.00	\$0.00
A	2112-1-3221	ARRENDAMIENTO DE EDIFICIOS	\$0.00	\$0.00	\$14,654.42	\$14,654.42	\$0.00	\$0.00
A	2112-1-3231	Arrendamiento de mobiliario y equipo de administración, educacional y recreativo	\$0.00	\$0.00	\$25,309.09	\$25,309.09	\$0.00	\$0.00
A	2112-1-3271	Arrendamiento de activos intangibles	\$0.00	\$0.00	\$3,248.00	\$3,248.00	\$0.00	\$0.00
A	2112-1-3341	Servicios de capacitación	\$0.00	\$0.00	\$1,996.00	\$1,996.00	\$0.00	\$0.00
A	2112-1-3361	Servicios de apoyo administrativo, fotocopiado e impresión	\$0.00	\$0.00	\$0.00	\$0.00	\$0.00	\$0.00
A	2112-1-3511	Conservación y mantenimiento menor de inmuebles	\$0.00	\$0.00	\$698.00	\$698.00	\$0.00	\$0.00
A	2112-1-3521	INSTALACION, REPARACION Y MANTENIMIENTO	\$0.00	\$0.00	\$0.00	\$0.00	\$0.00	\$0.00
A	2112-1-3531	Instalación, reparación y mantenimiento de equipo de cómputo y tecnologías de la información	\$0.00	\$0.00	\$0.00	\$0.00	\$0.00	\$0.00
A	2112-1-3751	Viáticos en el país	\$0.00	\$0.00	\$300.00	\$300.00	\$0.00	\$0.00
A	2112-2	Deudas por Adquisición de Bienes Inmuebles, Muebles e Intangibles por Pagar a CP	\$0.00	\$0.00	\$0.00	\$0.00	\$0.00	\$0.00
A	2112-2-5111	MUEBLES DE OFICINA Y ESTANTERIA	\$0.00	\$0.00	\$0.00	\$0.00	\$0.00	\$0.00
A	2112-2-5191	Otros mobiliarios y equipos de administración	\$0.00	\$0.00	\$0.00	\$0.00	\$0.00	\$0.00



TRIBUNAL ELECTORAL DEL ESTADO SAN LUIS POTOSI
SAN LUIS POTOSI

Balanza de Comprobación del 01/sep./2017 al 30/sep./2017

Cuentas de Mayor con saldo y/o movimientos. (De la cuenta: 1000 a la 5999)

Usr: Yazmin
Rep: rptBalanzaComprobacion

Fecha y hora de Impresión 04/oct/2017
09:12 a. m.

Nat.	Cuenta	Nombre de la cuenta	SALDO ANTERIOR		MOVIMIENTOS		SALDO ACTUAL	
			DEUDOR	ACREEDOR	DEUDOR	ACREEDOR	DEUDOR	ACREEDOR
A	2117	RETENCIONES Y CONTRIBUCIONES POR PAGAR A CORTO PLAZO	\$0.00	\$787,812.03	\$427,536.52	\$366,828.78	\$0.00	\$777,104.29
A	2117-01	RETENCIONES ISPT TRABAJADORES	\$0.00	\$352,499.05	\$352,503.00	\$280,388.59	\$0.00	\$280,384.64
A	2117-02	RETENCIONE IVA ARRENDAMIENTO	\$0.00	\$6,897.62	\$2,327.00	\$2,327.27	\$0.00	\$6,897.89
A	2117-03	RETENCION ISR ARRENDAMIENTO	\$0.00	-\$2,389.08	\$2,182.00	\$2,181.82	\$0.00	-\$2,389.26
A	2117-04	RETENCIONES IMSS	\$0.00	\$43,518.65	\$21,000.05	\$21,679.22	\$0.00	\$44,197.82
A	2117-07	RETENCIONES INFONAVIT	\$0.00	\$20,069.71	\$19,970.45	\$12,026.79	\$0.00	\$12,126.05
A	2117-07-001	ARACELI GIL GIL	\$0.00	\$3,218.85	\$2,865.26	\$1,416.72	\$0.00	\$1,770.31
A	2117-07-002	JUAN JESUS ROCHA MARTINEZ	\$0.00	\$3,611.27	\$3,232.44	\$1,597.34	\$0.00	\$1,976.17
A	2117-07-003	JUAN CARLOS CUEVAS DELGADO	\$0.00	\$0.00	\$635.67	\$2,401.69	\$0.00	\$1,766.02
A	2117-07-004	GUADALUPE DE LA PAZ SAUCEDO IBARRA	\$0.00	\$13,239.59	\$13,237.08	\$6,611.04	\$0.00	\$6,613.55
A	2117-08	RETIRO CESANTIA Y VEJEZ TRABAJADORES	\$0.00	\$32,635.55	\$29,554.02	\$15,518.54	\$0.00	\$18,600.07
A	2117-10	IMPUESTO SOBRE NOMINA	\$0.00	\$277,057.00	\$0.00	\$32,696.00	\$0.00	\$309,753.00
A	2117-10-3982	IMPUESTO SOBRE NOMINA	\$0.00	\$277,057.00	\$0.00	\$32,696.00	\$0.00	\$309,753.00
A	2117-11	SEGURIDAD SOCIAL MAGISTRADOS	\$0.00	\$57,523.53	\$0.00	\$10.55	\$0.00	\$57,534.08
A	2119	OTRAS CUENTAS POR PAGAR A CORTO PLAZO	\$0.00	\$0.00	\$0.00	\$733.57	\$0.00	\$733.57
A	2119-01	CUENTAS POR PAGAR A CORTO PLAZO	\$0.00	\$0.00	\$0.00	\$733.57	\$0.00	\$733.57
A	2119-01-001	CUENTAS POR PAGAR A CORTO PLAZO	\$0.00	\$0.00	\$0.00	\$733.57	\$0.00	\$733.57
A	3000	HACIENDA PÚBLICA/PATRIMONIO	\$0.00	\$0.00	\$0.00	\$733.57	\$0.00	\$733.57
A	3100	HACIENDA PÚBLICA/PATRIMONIO CONTRIBUIDO	\$0.00	\$400,348.67	\$0.00	\$0.00	\$0.00	\$400,348.67
A	3120	DONACIONES DE CAPITAL	\$0.00	\$363.00	\$0.00	\$0.00	\$0.00	\$363.00
A	3120-01	PATRIMONIO DONADO	\$0.00	\$363.00	\$0.00	\$0.00	\$0.00	\$363.00
A	3120-01-001	PATRIMONIO DONADO	\$0.00	\$363.00	\$0.00	\$0.00	\$0.00	\$363.00
A	3200	HACIENDA PÚBLICA /PATRIMONIO GENERADO	\$0.00	\$363.00	\$0.00	\$0.00	\$0.00	\$363.00
A	3220	RESULTADOS DE EJERCICIOS ANTERIORES	\$0.00	\$399,985.67	\$0.00	\$0.00	\$0.00	\$399,985.67
A	3220-01-2015	RESULTADO EJERCICIO 2015	\$0.00	\$399,985.67	\$0.00	\$0.00	\$0.00	\$399,985.67
A	3220-01-2016	RESULTADO DE EJERCICIO 2016	\$0.00	\$120,123.27	\$0.00	\$0.00	\$0.00	\$120,123.27
A	4000	INGRESOS Y OTROS BENEFICIOS	\$0.00	\$279,862.40	\$0.00	\$0.00	\$0.00	\$279,862.40
A	4200	PARTICIPACIONES, APORTACIONES, TRANSFERENCIAS, ASIGNACIONES, SUBSIDIOS Y OTRAS AYUDAS	\$0.00	\$15,513,803.23	\$0.00	\$2,014,262.31	\$0.00	\$17,528,065.54
A	4220	TRANSFERENCIAS, ASIGNACIONES, SUBSIDIOS Y OTRAS AYUDAS	\$0.00	\$15,507,803.44	\$0.00	\$2,010,443.84	\$0.00	\$17,518,247.28
A	4222	AYUDAS	\$0.00	\$15,507,803.44	\$0.00	\$2,010,443.84	\$0.00	\$17,518,247.28
A	4222-1000	TRANSFERENCIAS AL RESTO DEL SECTOR PÚBLICO	\$0.00	\$15,507,803.44	\$0.00	\$2,010,443.84	\$0.00	\$17,518,247.28
A	4222-1000	SERVICIOS PERSONALES	\$0.00	\$14,932,843.44	\$0.00	\$1,938,663.84	\$0.00	\$16,871,507.28
A	4222-2000	MATERIALES Y SUMINISTROS	\$0.00	\$129,760.00	\$0.00	\$16,220.00	\$0.00	\$145,980.00
A	4222-3000	SERVICIOS GENERALES	\$0.00	\$445,200.00	\$0.00	\$55,560.00	\$0.00	\$500,760.00
A	4300	OTROS INGRESOS Y BENEFICIOS	\$0.00	\$5,999.79	\$0.00	\$3,818.47	\$0.00	\$9,818.26
A	4310	INGRESOS FINANCIEROS	\$0.00	\$5,999.79	\$0.00	\$3,818.47	\$0.00	\$9,818.26
A	4319	OTROS INGRESOS FINANCIEROS	\$0.00	\$5,999.79	\$0.00	\$3,818.47	\$0.00	\$9,818.26
A	4319-01	OTROS INGRESOS FINANCIEROS	\$0.00	\$5,999.79	\$0.00	\$3,818.47	\$0.00	\$9,818.26
A	4319-01-001	OTROS INGRESOS FINANCIEROS	\$0.00	\$337.59	\$0.00	\$3,818.47	\$0.00	\$4,156.06
A	4319-02	INGRESO POR AJUSTE DE GASTOS MEDICOS MAYORES	\$0.00	\$0.00	\$0.00	\$3,774.50	\$0.00	\$3,774.50
D	5000	GASTOS Y OTRAS PÉRDIDAS	\$0.00	\$5,662.20	\$0.00	\$0.00	\$0.00	\$5,662.20
D	5100	GASTOS DE FUNCIONAMIENTO	\$14,028,154.88	\$0.00	\$1,641,053.56	\$0.00	\$15,669,208.44	\$0.00
D	5110	SERVICIOS PERSONALES	\$13,761,726.44	\$0.00	\$1,608,357.56	\$0.00	\$15,370,084.00	\$0.00
D	5111	REMUNERACIONES AL PERSONAL DE CARÁCTER PERMANENTE	\$13,339,296.38	\$0.00	\$1,517,167.75	\$0.00	\$14,856,464.13	\$0.00
D	5111-1131	Sueldos base al personal permanente	\$8,594,636.94	\$0.00	\$1,109,489.68	\$0.00	\$9,704,126.62	\$0.00
D	5111-1131	Sueldos base al personal permanente	\$5,592,599.04	\$0.00	\$721,987.71	\$0.00	\$6,314,586.75	\$0.00



TRIBUNAL ELECTORAL DEL ESTADO SAN LUIS POTOSI
SAN LUIS POTOSI

Balanza de Comprobación del 01/sep./2017 al 30/sep./2017

Cuentas de Mayor con saldo y/o movimientos. (De la cuenta: 1000 a la 5999)

Usr. Yazmin
Rep. rptBalanzaComprobacion

Fecha y hora de Impresión | 04/oct./2017
09:12 a. m.

Nat.	Cuenta	Nombre de la cuenta	SALDO ANTERIOR		MOVIMIENTOS		SALDO ACTUAL	
			DEUDOR	ACREEDOR	DEUDOR	ACREEDOR	DEUDOR	ACREEDOR
D	5111-1132	COMPENSACION GARANTIZADA	\$3,002,037.90	\$0.00	\$387,501.97	\$0.00	\$3,389,539.87	\$0.00
D	5113	REMUNERACIONES ADICIONALES Y ESPECIALES	\$157,614.31	\$0.00	\$24,361.11	\$0.00	\$181,975.42	\$0.00
D	5113-1321	Primas de vacaciones, dominical y gratificación de fin de año	\$111,569.92	\$0.00	\$5,818.73	\$0.00	\$117,388.65	\$0.00
D	5113-1323	GRATIFICACION DE FIN DE AÑO (AGUINALDO)	\$46,044.39	\$0.00	\$18,542.38	\$0.00	\$64,586.77	\$0.00
D	5114	SEGURIDAD SOCIAL	\$2,246,749.20	\$0.00	\$91,975.62	\$0.00	\$2,338,724.82	\$0.00
D	5114-1411	Aportaciones de seguridad social	\$783,607.16	\$0.00	\$91,975.62	\$0.00	\$875,582.78	\$0.00
D	5114-1421	Aportaciones a fondos de vivienda	\$520,408.77	\$0.00	\$0.00	\$0.00	\$520,408.77	\$0.00
D	5114-1431	Aportaciones al sistema para el retiro	\$208,163.60	\$0.00	\$0.00	\$0.00	\$208,163.60	\$0.00
D	5114-1432	RETIRO CESANTIA Y VEJEZ	\$325,513.95	\$0.00	\$0.00	\$0.00	\$325,513.95	\$0.00
D	5114-1444	SEGURO DE GASTOS MEDICOS MAYORES	\$409,055.72	\$0.00	\$0.00	\$0.00	\$409,055.72	\$0.00
D	5115	OTRAS PRESTACIONES SOCIALES Y ECONOMICAS	\$1,357,790.46	\$0.00	\$172,951.34	\$0.00	\$1,530,741.80	\$0.00
D	5115-1511	Cuotas para el fondo de ahorro y fondo de trabajo	\$502,016.37	\$0.00	\$64,509.47	\$0.00	\$566,525.84	\$0.00
D	5115-1541	Prestaciones contractuales	\$855,774.09	\$0.00	\$108,441.87	\$0.00	\$964,215.96	\$0.00
D	5116	PAGO DE ESTIMULOS A SERVIDORES PUBLICOS	\$982,505.47	\$0.00	\$118,390.00	\$0.00	\$1,100,895.47	\$0.00
D	5116-1711	Estimulos	\$982,505.47	\$0.00	\$118,390.00	\$0.00	\$1,100,895.47	\$0.00
D	5120	MATERIALES Y SUMINISTROS	\$59,510.79	\$0.00	\$41,037.59	\$0.00	\$100,548.38	\$0.00
D	5121	MATERIALES DE ADMINISTRACION, EMISION DE DOCUMENTOS Y ARTICULOS OFICIALES	\$52,029.32	\$0.00	\$39,474.89	\$0.00	\$91,504.21	\$0.00
D	5121-2111	Materiales, útiles y equipos menores de oficina	\$29,087.01	\$0.00	\$28,219.30	\$0.00	\$57,306.31	\$0.00
D	5121-2141	Materiales, útiles y equipos menores de tecnologías de la información y comunicaciones	\$16,875.50	\$0.00	\$2,973.00	\$0.00	\$19,848.50	\$0.00
D	5121-2151	Material impreso e información digital	\$614.80	\$0.00	\$0.00	\$0.00	\$614.80	\$0.00
D	5121-2161	Material de limpieza	\$5,452.01	\$0.00	\$8,282.59	\$0.00	\$13,734.60	\$0.00
D	5122	ALIMENTOS Y UTENSILIOS	\$1,054.80	\$0.00	\$0.00	\$0.00	\$1,054.80	\$0.00
D	5122-2211	Productos alimenticios para personas	\$1,054.80	\$0.00	\$0.00	\$0.00	\$1,054.80	\$0.00
D	5124	MATERIALES Y ARTICULOS DE CONSTRUCCION Y DE REPARACION	\$3,811.59	\$0.00	\$0.00	\$0.00	\$3,811.59	\$0.00
D	5124-2441	MADERA Y PRODUCTOS DE MADERA	\$210.00	\$0.00	\$0.00	\$0.00	\$210.00	\$0.00
D	5124-2451	VIDRIO Y PRODUCTOS DE VIDRIO	\$2,880.00	\$0.00	\$0.00	\$0.00	\$2,880.00	\$0.00
D	5124-2461	Material eléctrico y electrónico	\$721.59	\$0.00	\$0.00	\$0.00	\$721.59	\$0.00
D	5126	COMBUSTIBLES, LUBRICANTES Y ADITIVOS	\$103.70	\$0.00	\$0.00	\$0.00	\$103.70	\$0.00
D	5126-2611	Combustibles, lubricantes y aditivos	\$103.70	\$0.00	\$0.00	\$0.00	\$103.70	\$0.00
D	5129	HERRAMIENTAS, REFACCIONES Y ACCESORIOS MENORES	\$2,511.38	\$0.00	\$1,562.70	\$0.00	\$4,074.08	\$0.00
D	5129-2911	Herramientas menores	\$1,302.92	\$0.00	\$1,562.70	\$0.00	\$2,865.62	\$0.00
D	5129-2921	Refacciones y accesorios menores de edificios	\$1,208.46	\$0.00	\$0.00	\$0.00	\$1,208.46	\$0.00
D	5130	SERVICIOS GENERALES	\$362,919.27	\$0.00	\$50,152.22	\$0.00	\$413,071.49	\$0.00
D	5131	SERVICIOS BÁSICOS	\$69,072.19	\$0.00	\$17,632.13	\$0.00	\$86,704.32	\$0.00
D	5131-3111	Energía eléctrica	\$30,288.00	\$0.00	\$0.00	\$0.00	\$30,288.00	\$0.00
D	5131-3131	Agua	\$7,659.50	\$0.00	\$909.60	\$0.00	\$8,569.10	\$0.00
D	5131-3141	Telefonía tradicional	\$8,961.37	\$0.00	\$1,069.11	\$0.00	\$10,030.48	\$0.00
D	5131-3171	Servicios de acceso de Internet, redes y procesamiento de información	\$8,464.00	\$0.00	\$999.00	\$0.00	\$9,463.00	\$0.00
D	5131-3182	SERVICIOS POSTALES	\$13,699.32	\$0.00	\$14,654.42	\$0.00	\$28,353.74	\$0.00
D	5132	SERVICIOS DE ARRENDAMIENTO	\$240,137.92	\$0.00	\$30,553.09	\$0.00	\$270,691.01	\$0.00
D	5132-3221	Arrendamiento de edificios	\$202,472.54	\$0.00	\$25,309.09	\$0.00	\$227,781.63	\$0.00
D	5132-3231	Arrendamiento de mobiliario y equipo de administración, educacional y recreativo	\$30,016.39	\$0.00	\$3,248.00	\$0.00	\$33,264.39	\$0.00
D	5132-3271	Arrendamiento de activos intangibles	\$7,648.99	\$0.00	\$1,996.00	\$0.00	\$9,644.99	\$0.00



TRIBUNAL ELECTORAL DEL ESTADO SAN LUIS POTOSI
SAN LUIS POTOSI

Balanza de Comprobación del 01/sep./2017 al 30/sep./2017
 Cuentas de Mayor con saldo y/o movimientos. (De la cuenta: 1000 a la 5999)

Usu: Yazmin
 Rep: rptBalanzaComprobacion

Fecha y hora de Impresión 04/oct./2017
 09:12 a. m.

Nat.	Cuenta	Nombre de la cuenta	SALDO ANTERIOR		MOVIMIENTOS		SALDO ACTUAL	
			DEUDOR	ACREEDOR	DEUDOR	ACREEDOR	DEUDOR	ACREEDOR
D	5133	SERVICIOS PROFESIONALES, CIENTÍFICOS Y TÉCNICOS Y OTROS SERVICIOS	\$16,000.00	\$0.00	\$698.00	\$0.00	\$16,698.00	\$0.00
D	5133-3341	Servicios de capacitación	\$16,000.00	\$0.00	\$0.00	\$0.00	\$16,000.00	\$0.00
D	5133-3351	Servicios de apoyo administrativo, fotocopiado e impresión	\$0.00	\$0.00	\$698.00	\$0.00	\$698.00	\$0.00
D	5134	SERVICIOS FINANCIEROS, BANCARIOS Y COMERCIALES	\$3,936.36	\$0.00	\$969.00	\$0.00	\$4,905.36	\$0.00
D	5134-3491	Servicios financieros, bancarios y comerciales integrales	\$3,936.36	\$0.00	\$969.00	\$0.00	\$4,905.36	\$0.00
D	5135	SERVICIOS DE INSTALACIÓN, REPARACIÓN, MANTENIMIENTO Y CONSERVACIÓN	\$30,744.80	\$0.00	\$0.00	\$0.00	\$30,744.80	\$0.00
D	5135-3511	Conservación y mantenimiento menor de inmuebles	\$550.00	\$0.00	\$0.00	\$0.00	\$550.00	\$0.00
D	5135-3521	Instalación, reparación y mantenimiento de mobiliario y equipo de administración, educacional y recreativo	\$1,276.00	\$0.00	\$0.00	\$0.00	\$1,276.00	\$0.00
D	5135-3531	Instalación, reparación y mantenimiento de equipo de cómputo y tecnologías de la información	\$28,918.80	\$0.00	\$0.00	\$0.00	\$28,918.80	\$0.00
D	5137	SERVICIOS DE TRASLADO Y VIÁTICOS	\$3,028.00	\$0.00	\$300.00	\$0.00	\$3,328.00	\$0.00
D	5137-3751	Viáticos en el país	\$3,028.00	\$0.00	\$300.00	\$0.00	\$3,328.00	\$0.00
D	5500	OTROS GASTOS Y PÉRDIDAS EXTRAORDINARIAS	\$266,428.44	\$0.00	\$32,696.00	\$0.00	\$299,124.44	\$0.00
D	5520	PROVISIONES	\$266,428.44	\$0.00	\$32,696.00	\$0.00	\$299,124.44	\$0.00
D	5521	PROVISIONES DE PASIVOS A CORTO PLAZO	\$266,244.00	\$0.00	\$32,696.00	\$0.00	\$298,940.00	\$0.00
D	5521-01	PROVISIÓN DE IMPUESTO SOBRE NOMINA	\$266,244.00	\$0.00	\$32,696.00	\$0.00	\$298,940.00	\$0.00
D	5590	OTROS GASTOS	\$266,244.00	\$0.00	\$32,696.00	\$0.00	\$298,940.00	\$0.00
D	5599	OTROS GASTOS VARIOS	\$184.44	\$0.00	\$0.00	\$0.00	\$184.44	\$0.00
D	5599-01	COMISIONES BANCARIAS	\$184.44	\$0.00	\$0.00	\$0.00	\$184.44	\$0.00
Sumas =>			\$17,524,914.19	\$17,524,914.19	\$9,708,667.70	\$9,708,711.67	\$19,354,464.58	\$19,354,508.55

Analizar Diferencia =>

MAGDO OSAR KALIXTO SANCHEZ
 PRESIDENTE DEL TRIBUNAL ELECTORAL

LIC. CESAR JESUS PORRAS FLORES
 SECRETARIO EJECUTIVO



TRIBUNAL ELECTORAL DEL ESTADO SAN LUIS POTOSI
SAN LUIS POTOSI

Estado Analítico del Ejercicio Presupuesto de Egresos

U. Administrativa: 01 | Del 01/sep./2017 Al 30/sep./2017

Fecha y hora de impresión: 04/oct./2017 09:14 a. m.

Concepto	Egresos					
	Aprobado 1	Ampliaciones / (Reducciones) 2	Modificado 3=(1+2)	Devengado 4	Pagado 5	Subejercicio 6 = (3 - 4)
SERVICIOS PERSONALES						
REMUNERACIONES AL PERSONAL DE CARÁCTER PERMANENTE	\$21,726,715.00	\$443,458.08	\$22,170,173.08	\$1,517,167.75	\$1,706,510.49	\$20,653,005.33
REMUNERACIONES ADICIONALES Y ESPECIALES	\$12,645,535.92	\$287,000.00	\$12,932,535.92	\$1,109,489.68	\$1,109,489.68	\$11,823,046.24
SEGURIDAD SOCIAL	\$2,119,999.43	\$43,226.44	\$2,163,225.87	\$24,361.11	\$3,963.83	\$2,138,864.76
OTRAS PRESTACIONES SOCIALES Y ECONÓMICAS	\$3,445,659.65	\$58,987.00	\$3,504,646.65	\$91,975.62	\$366,225.11	\$3,412,671.03
PAGO DE ESTÍMULOS A SERVIDORES PÚBLICOS	\$2,031,840.00	\$15,044.64	\$2,046,884.64	\$172,951.34	\$108,441.87	\$1,873,933.30
MATERIALES Y SUMINISTROS						
MATERIALES DE ADMINISTRACIÓN, EMISIÓN DE DOCUMENTOS	\$193,638.00	-\$15,086.55	\$178,551.45	\$41,037.59	\$41,037.59	\$137,513.86
ALIMENTOS Y UTENSILIOS	\$113,000.00	-\$3,090.00	\$109,910.00	\$39,474.89	\$39,474.89	\$70,435.11
MATERIALES Y ARTÍCULOS DE CONSTRUCCIÓN Y DE REPARACIÓN	\$17,138.00	\$0.00	\$17,138.00	\$0.00	\$0.00	\$17,138.00
COMBUSTIBLES, LUBRICANTES Y ADITIVOS	\$28,000.00	-\$158.00	\$27,842.00	\$0.00	\$0.00	\$27,842.00
HERRAMIENTAS, REFACCIONES Y ACCESORIOS MENORES	\$20,000.00	-\$11,838.55	\$8,161.45	\$0.00	\$0.00	\$8,161.45
SERVICIOS GENERALES						
SERVICIOS BÁSICOS	\$15,500.00	\$0.00	\$15,500.00	\$1,562.70	\$1,562.70	\$13,937.30
SERVICIOS DE ARRENDAMIENTO	\$668,800.00	-\$9,649.63	\$659,150.37	\$50,152.22	\$50,152.22	\$608,998.15
SERVICIOS PROFESIONALES, CIENTÍFICOS, TÉCNICOS Y OTROS	\$150,800.00	-\$17,802.99	\$132,997.01	\$17,632.13	\$17,632.13	\$115,364.88
SERVICIOS FINANCIEROS, BANCARIOS Y COMERCIALES	\$343,000.00	\$5,748.00	\$348,748.00	\$30,553.09	\$30,553.09	\$318,194.91
SERVICIOS DE INSTALACIÓN, REPARACIÓN, MANTENIMIENTO	\$54,000.00	-\$2,500.00	\$51,500.00	\$698.00	\$698.00	\$50,802.00
SERVICIOS DE COMUNICACIÓN SOCIAL Y PUBLICIDAD	\$0.00	\$4,905.36	\$4,905.36	\$969.00	\$969.00	\$3,936.36
SERVICIOS DE TRASLADOS Y VIÁTICOS	\$60,272.00	\$0.00	\$60,272.00	\$0.00	\$0.00	\$60,272.00
SERVICIOS OFICIALES	\$17,728.00	\$0.00	\$17,728.00	\$0.00	\$0.00	\$17,728.00
OTROS SERVICIOS GENERALES	\$30,000.00	\$0.00	\$30,000.00	\$300.00	\$300.00	\$29,700.00
BIENES MUEBLES, INMUEBLES E INTANGIBLES						
	\$6,000.00	\$0.00	\$6,000.00	\$0.00	\$0.00	\$6,000.00
	\$7,000.00	\$0.00	\$7,000.00	\$0.00	\$0.00	\$7,000.00
TOTALES	\$17,802.99	\$17,802.99	\$17,802.99	\$0.00	\$0.00	\$17,802.99

MAGDO OSKAR KALIXTO SANCHEZ
PRESIDENTE DEL TRIBUNAL ELECTORAL

LIC. CESAR JESUS PORRAS FLORES
SECRETARIO EJECUTIVO

TRIBUNAL ELECTORAL DEL ESTADO SAN LUIS POTOSÍ
SAN LUIS POTOSÍ

Estado Analítico del Ejercicio Presupuesto de Egresos

Fecha y hora de Impresión: 04/oct/2017 09:14 a. m.

Clasificación por Objeto del Gasto (Capítulo y Concepto)
 U. Administrativa: 01 | Del 01/sep./2017 Al 30/sep./2017

Concepto	Egresos					
	Aprobado 1	Ampliaciones / (Reducciones) 2	Modificado 3=(1+2)	Devengado 4	Pagado 5	Subejercicio 6 = (3 - 4)
MOBILIARIO Y EQUIPO DE ADMINISTRACIÓN	\$0.00	\$17,802.99	\$17,802.99	\$0.00	\$0.00	\$17,802.99
Total del Gasto	\$22,589,153.00	\$436,524.89	\$23,025,677.89	\$1,608,357.56	\$1,797,700.30	\$21,417,320.33

Sin Contenido



MAGDO OSKAR KALIXTO SANCHEZ
 PRESIDENTE DEL TRIBUNAL ELECTORAL



LIC. CESAR JESUS PORRAS FLORES
 SECRETARIO EJECUTIVO





Usr: Yazmin
 Resp: rptEstadoPresupuestoEgresos

TRIBUNAL ELECTORAL DEL ESTADO SAN LUIS POTOSI
SAN LUIS POTOSI
 Estado del Ejercicio del Presupuesto por Capitulo del Gasto Al 30/sep/2017
 U. Administrativa: 01

Fecha y hora de Impresión | 04/09/2017
 06:16 a. m.

Objeto del Gasto	Aprobado	Ampliaciones / (Reducciones) Al 30/sep/2017	Presupuesto Vigente Al 30/sep/2017	Comprometido	Presupuesto Disponible para Comprometer	Devengado	Comprometido No Devengado	Presupuesto Sin Devenegar	Ejercido	Pagado	Cuentas por Pagar Deuda
1000 SERVICIOS PERSONALES	\$21,726,715.00	\$443,458.08	\$22,170,173.08	\$1,517,167.75	\$7,313,708.95	\$1,517,167.75	\$0.00	\$20,653,005.33	\$1,771,019.96	\$1,706,510.49	-\$189,342.74
1100 REMUNERACIONES AL PERSONAL DE CARACTER PEI	\$12,645,535.92	\$287,000.00	\$12,932,535.92	\$1,109,489.68	\$3,228,409.30	\$1,109,489.68	\$0.00	\$11,823,046.24	\$1,109,489.68	\$1,109,489.68	\$0.00
1130 Sueldos base al personal permanente	\$12,645,535.92	\$287,000.00	\$12,932,535.92	\$1,109,489.68	\$3,228,409.30	\$1,109,489.68	\$0.00	\$11,823,046.24	\$1,109,489.68	\$1,109,489.68	\$0.00
1131 Sueldos base al personal permanente	\$8,209,104.00	\$196,000.00	\$8,405,104.00	\$721,987.71	\$2,090,517.25	\$721,987.71	\$0.00	\$7,683,116.29	\$721,987.71	\$721,987.71	\$0.00
1132 COMPENSACION GARANTIZADA	\$4,436,431.92	\$91,000.00	\$4,527,431.92	\$387,501.97	\$1,137,892.05	\$387,501.97	\$0.00	\$4,139,929.95	\$387,501.97	\$387,501.97	\$0.00
1300 REMUNERACIONES ADICIONALES Y ESPECIALES	\$2,119,999.43	\$43,226.44	\$2,163,225.87	\$24,361.11	\$1,981,250.45	\$24,361.11	\$0.00	\$2,138,864.76	\$3,963.83	\$3,963.83	\$20,397.28
1320 Primas de vacaciones, dominical y gratificación de fin de .	\$2,119,999.43	\$43,226.44	\$2,163,225.87	\$24,361.11	\$1,981,250.45	\$24,361.11	\$0.00	\$2,138,864.76	\$3,963.83	\$3,963.83	\$20,397.28
1321 Primas de vacaciones, dominical y gratificación de fin de .	\$219,999.43	\$5,000.00	\$224,999.43	\$5,818.73	\$197,610.78	\$5,818.73	\$0.00	\$219,180.70	\$3,963.83	\$3,963.83	\$1,854.90
1323 GRATIFICACION DE FIN DE AÑO (AGUINALDO)	\$1,900,000.00	\$38,226.44	\$1,938,226.44	\$18,542.38	\$1,873,639.67	\$18,542.38	\$0.00	\$1,919,684.06	\$0.00	\$0.00	\$18,542.38
1400 SEGURIDAD SOCIAL	\$3,445,659.65	\$58,987.00	\$3,504,646.65	\$91,975.62	\$1,165,921.83	\$91,975.62	\$0.00	\$3,412,671.03	\$366,225.11	\$366,225.11	-\$274,249.49
1410 Aportaciones de seguridad social	\$1,218,816.14	\$26,948.00	\$1,245,764.14	\$91,975.62	\$370,181.36	\$91,975.62	\$0.00	\$1,153,788.52	\$96,543.92	\$96,543.92	-\$4,568.30
1411 Aportaciones de seguridad social	\$1,218,816.14	\$26,948.00	\$1,245,764.14	\$91,975.62	\$370,181.36	\$91,975.62	\$0.00	\$1,153,788.52	\$96,543.92	\$96,543.92	-\$4,568.30
1420 Aportaciones a fondos de vivienda	\$763,521.60	\$19,570.00	\$783,091.60	\$0.00	\$262,882.83	\$0.00	\$0.00	\$783,091.60	\$133,521.45	\$133,521.45	-\$133,521.45
1421 Aportaciones a fondos de vivienda	\$763,521.60	\$19,570.00	\$783,091.60	\$0.00	\$262,882.83	\$0.00	\$0.00	\$783,091.60	\$133,521.45	\$133,521.45	-\$133,521.45
1430 Aportaciones al sistema para el retiro	\$1,024,553.91	\$12,469.00	\$1,037,022.91	\$0.00	\$503,345.36	\$0.00	\$0.00	\$1,037,022.91	\$136,159.74	\$136,159.74	-\$136,159.74
1431 Aportaciones al sistema para el retiro	\$1,024,553.91	\$12,469.00	\$1,037,022.91	\$0.00	\$503,345.36	\$0.00	\$0.00	\$1,037,022.91	\$136,159.74	\$136,159.74	-\$136,159.74
1432 RETIRO CESANTIA Y VEJEZ	\$552,531.60	\$0.00	\$552,531.60	\$0.00	\$227,017.65	\$0.00	\$0.00	\$321,958.60	\$53,408.57	\$53,408.57	-\$53,408.57
1433 IMPUESTO A LA NOMINA	\$162,532.71	\$0.00	\$162,532.71	\$0.00	\$162,532.71	\$0.00	\$0.00	\$162,532.71	\$82,751.17	\$82,751.17	-\$82,751.17
1440 Aportaciones para seguros	\$438,768.00	\$0.00	\$438,768.00	\$0.00	\$29,712.28	\$0.00	\$0.00	\$438,768.00	\$0.00	\$0.00	\$0.00
1444 SEGURO DE GASTOS MEDICOS MAYORES	\$438,768.00	\$0.00	\$438,768.00	\$0.00	\$29,712.28	\$0.00	\$0.00	\$438,768.00	\$0.00	\$0.00	\$0.00
1500 OTRAS PRESTACIONES SOCIALES Y ECONOMICAS	\$2,031,840.01	\$15,044.64	\$2,046,884.64	\$172,951.34	\$516,142.84	\$172,951.34	\$0.00	\$1,873,933.30	\$172,951.34	\$108,441.87	\$64,509.47
1510 Cuotas para el fondo de ahorro y fondo de trabajo	\$735,840.00	\$0.00	\$735,840.00	\$64,509.47	\$169,314.16	\$64,509.47	\$0.00	\$671,330.53	\$64,509.47	\$64,509.47	\$0.00
1511 Cuotas para el fondo de ahorro y fondo de trabajo	\$735,840.00	\$0.00	\$735,840.00	\$64,509.47	\$169,314.16	\$64,509.47	\$0.00	\$671,330.53	\$64,509.47	\$64,509.47	\$0.00
1540 Prestaciones contractuales	\$1,296,000.00	\$15,044.64	\$1,311,044.64	\$108,441.87	\$346,828.68	\$108,441.87	\$0.00	\$1,202,602.77	\$108,441.87	\$108,441.87	\$0.00
1541 Prestaciones contractuales	\$1,296,000.00	\$15,044.64	\$1,311,044.64	\$108,441.87	\$346,828.68	\$108,441.87	\$0.00	\$1,202,602.77	\$108,441.87	\$108,441.87	\$0.00
1700 PAGO DE ESTIMULOS A SERVIDORES PUBLICOS	\$1,483,680.00	\$39,200.00	\$1,522,880.00	\$118,390.00	\$421,984.53	\$118,390.00	\$0.00	\$1,404,490.00	\$118,390.00	\$118,390.00	\$0.00
1710 Estímulos	\$1,483,680.00	\$39,200.00	\$1,522,880.00	\$118,390.00	\$421,984.53	\$118,390.00	\$0.00	\$1,404,490.00	\$118,390.00	\$118,390.00	\$0.00
2000 MATERIALES Y SUMINISTROS	\$193,638.00	-\$15,086.55	\$178,551.45	\$41,037.59	\$78,003.07	\$41,037.59	\$0.00	\$137,513.86	\$41,037.59	\$41,037.59	\$0.00
2100 MATERIALES DE ADMINISTRACION, EMISION DE DOC	\$113,000.00	-\$3,091.00	\$109,910.00	\$39,474.89	\$18,405.79	\$39,474.89	\$0.00	\$70,435.11	\$39,474.89	\$39,474.89	\$0.00
2110 Materiales, útiles y equipos menores de oficina	\$50,000.00	\$10,745.00	\$60,745.00	\$28,219.30	\$3,438.69	\$28,219.30	\$0.00	\$32,525.70	\$28,219.30	\$28,219.30	\$0.00
2111 Materiales, útiles y equipos menores de oficina	\$50,000.00	\$10,745.00	\$60,745.00	\$28,219.30	\$3,438.69	\$28,219.30	\$0.00	\$32,525.70	\$28,219.30	\$28,219.30	\$0.00
2140 Materiales, útiles y equipos menores de tecnologías de la	\$38,000.00	-\$13,835.00	\$24,165.00	\$2,973.00	\$4,316.50	\$2,973.00	\$0.00	\$21,192.00	\$2,973.00	\$2,973.00	\$0.00
2141 Materiales, útiles y equipos menores de tecnologías de la	\$38,000.00	-\$13,835.00	\$24,165.00	\$2,973.00	\$4,316.50	\$2,973.00	\$0.00	\$21,192.00	\$2,973.00	\$2,973.00	\$0.00
2150 Material impreso e información digital	\$7,000.00	\$0.00	\$7,000.00	\$0.00	\$6,365.20	\$0.00	\$0.00	\$7,000.00	\$0.00	\$0.00	\$0.00

TRIBUNAL ELECTORAL DEL ESTADO SAN LUIS POTOSI
SAN LUIS POTOSI
 Estado del Ejercicio del Presupuesto por Capitulo del Gasto Al 30/sep/2017
 U. Administrativa: 01



Uw Yazmin
 Rep: rptEstadoPresupuestoEgresos

Fecha y hora de Impresión: 06/oct/2017 09:16 a. m.

Objeto del Gasto	Aprobado	Ampliaciones / (Reducciones) Al 30/sep/2017	Presupuesto Vigente Al 30/sep/2017	Presupuesto Disponible para Comprometer	Comprometido	Devengado	Comprometido No Devengado	Presupuesto Sin Devenegar	Ejercicio	Pagado	Cuentas por Pagar Deuda
2151 Material impreso e informacion digital	\$7,000.00	\$0.00	\$7,000.00	\$6,385.20	\$0.00	\$0.00	\$0.00	\$7,000.00	\$0.00	\$0.00	\$0.00
2160 Material de limpieza	\$18,000.00	\$0.00	\$18,000.00	\$4,285.40	\$8,282.59	\$8,282.59	\$0.00	\$9,717.41	\$8,282.59	\$8,282.59	\$0.00
2161 Material de limpieza	\$18,000.00	\$0.00	\$18,000.00	\$4,285.40	\$8,282.59	\$8,282.59	\$0.00	\$9,717.41	\$8,282.59	\$8,282.59	\$0.00
2200 ALIMENTOS Y UTENSILIOS	\$17,138.00	\$0.00	\$17,138.00	\$16,083.20	\$0.00	\$0.00	\$0.00	\$17,138.00	\$0.00	\$0.00	\$0.00
2210 Productos alimenticios para personas	\$14,000.00	\$0.00	\$14,000.00	\$12,945.20	\$0.00	\$0.00	\$0.00	\$14,000.00	\$0.00	\$0.00	\$0.00
2211 Productos alimenticios para personas	\$14,000.00	\$0.00	\$14,000.00	\$12,945.20	\$0.00	\$0.00	\$0.00	\$14,000.00	\$0.00	\$0.00	\$0.00
2230 Productos alimenticios para el servicio de alimentacion	\$3,138.00	\$0.00	\$3,138.00	\$3,138.00	\$0.00	\$0.00	\$0.00	\$3,138.00	\$0.00	\$0.00	\$0.00
2231 Utensilios para el servicio de alimentacion	\$3,138.00	\$0.00	\$3,138.00	\$3,138.00	\$0.00	\$0.00	\$0.00	\$3,138.00	\$0.00	\$0.00	\$0.00
2400 MATERIALES Y ARTICULOS DE CONSTRUCCION Y DE	\$28,000.00	-\$158.00	\$27,842.00	\$24,030.41	\$0.00	\$0.00	\$0.00	\$27,842.00	\$0.00	\$0.00	\$0.00
2440 Madera y productos de madera	\$0.00	\$210.00	\$210.00	\$0.00	\$0.00	\$0.00	\$0.00	\$210.00	\$0.00	\$0.00	\$0.00
2441 Madera y productos de madera	\$0.00	\$210.00	\$210.00	\$0.00	\$0.00	\$0.00	\$0.00	\$210.00	\$0.00	\$0.00	\$0.00
2450 Vidrio y productos de vidrio	\$0.00	\$2,880.00	\$2,880.00	\$0.00	\$0.00	\$0.00	\$0.00	\$2,880.00	\$0.00	\$0.00	\$0.00
2451 Vidrio y productos de vidrio	\$0.00	\$2,880.00	\$2,880.00	\$0.00	\$0.00	\$0.00	\$0.00	\$2,880.00	\$0.00	\$0.00	\$0.00
2460 Material electrico y electronico	\$7,000.00	\$0.00	\$7,000.00	\$6,278.41	\$0.00	\$0.00	\$0.00	\$7,000.00	\$0.00	\$0.00	\$0.00
2461 Material electrico y electronico	\$7,000.00	\$0.00	\$7,000.00	\$6,278.41	\$0.00	\$0.00	\$0.00	\$7,000.00	\$0.00	\$0.00	\$0.00
2480 Materiales complementarios	\$7,500.00	\$0.00	\$7,500.00	\$7,500.00	\$0.00	\$0.00	\$0.00	\$7,500.00	\$0.00	\$0.00	\$0.00
2481 Materiales complementarios	\$7,500.00	\$0.00	\$7,500.00	\$7,500.00	\$0.00	\$0.00	\$0.00	\$7,500.00	\$0.00	\$0.00	\$0.00
2490 Otros materiales y articulos de construccion y reparacion	\$13,500.00	-\$3,248.00	\$10,252.00	\$10,252.00	\$0.00	\$0.00	\$0.00	\$10,252.00	\$0.00	\$0.00	\$0.00
2491 Otros materiales y articulos de construccion y reparacion	\$13,500.00	-\$3,248.00	\$10,252.00	\$10,252.00	\$0.00	\$0.00	\$0.00	\$10,252.00	\$0.00	\$0.00	\$0.00
2600 COMBUSTIBLES, LUBRICANTES Y ADITIVOS	\$20,000.00	-\$11,838.55	\$8,161.45	\$8,057.75	\$0.00	\$0.00	\$0.00	\$8,161.45	\$0.00	\$0.00	\$0.00
2610 Combustibles, lubricantes y aditivos	\$20,000.00	-\$11,838.55	\$8,161.45	\$8,057.75	\$0.00	\$0.00	\$0.00	\$8,161.45	\$0.00	\$0.00	\$0.00
2611 Combustibles, lubricantes y aditivos	\$20,000.00	-\$11,838.55	\$8,161.45	\$8,057.75	\$0.00	\$0.00	\$0.00	\$8,161.45	\$0.00	\$0.00	\$0.00
2900 HERRAMIENTAS, REFACCIONES Y ACCESORIOS MEN	\$15,500.00	\$0.00	\$15,500.00	\$11,425.92	\$1,562.70	\$1,562.70	\$0.00	\$13,987.30	\$11,425.92	\$11,425.92	\$0.00
2910 Herramientas menores	\$5,000.00	\$0.00	\$5,000.00	\$5,000.00	\$1,562.70	\$1,562.70	\$0.00	\$6,562.70	\$5,000.00	\$5,000.00	\$0.00
2911 Herramientas menores	\$5,000.00	\$0.00	\$5,000.00	\$5,000.00	\$1,562.70	\$1,562.70	\$0.00	\$6,562.70	\$5,000.00	\$5,000.00	\$0.00
2920 Refacciones y accesorios menores de edificios	\$4,500.00	\$0.00	\$4,500.00	\$3,291.54	\$0.00	\$0.00	\$0.00	\$4,500.00	\$0.00	\$0.00	\$0.00
2921 Refacciones y accesorios menores de edificios	\$4,500.00	\$0.00	\$4,500.00	\$3,291.54	\$0.00	\$0.00	\$0.00	\$4,500.00	\$0.00	\$0.00	\$0.00
2940 Refacciones y accesorios menores de equipo de computar	\$6,000.00	\$0.00	\$6,000.00	\$6,000.00	\$0.00	\$0.00	\$0.00	\$6,000.00	\$0.00	\$0.00	\$0.00
2941 Refacciones y accesorios menores de equipo de computar	\$6,000.00	\$0.00	\$6,000.00	\$6,000.00	\$0.00	\$0.00	\$0.00	\$6,000.00	\$0.00	\$0.00	\$0.00
3000 SERVICIOS GENERALES	\$68,800.00	-\$9,649.63	\$59,150.37	\$246,078.88	\$50,152.22	\$50,152.22	\$0.00	\$608,998.15	\$50,152.22	\$50,152.22	\$0.00
3100 SERVICIOS BASICOS	\$150,800.00	-\$17,302.39	\$133,497.61	\$46,292.69	\$17,632.13	\$17,632.13	\$0.00	\$115,864.88	\$17,632.13	\$17,632.13	\$0.00
3110 Energia electrica	\$55,000.00	-\$7,946.00	\$47,054.00	\$16,766.00	\$0.00	\$0.00	\$0.00	\$47,054.00	\$0.00	\$0.00	\$0.00
3111 Energia electrica	\$55,000.00	-\$7,946.00	\$47,054.00	\$16,766.00	\$0.00	\$0.00	\$0.00	\$47,054.00	\$0.00	\$0.00	\$0.00
3130 Agua	\$19,000.00	\$0.00	\$19,000.00	\$10,430.90	\$909.60	\$909.60	\$0.00	\$18,090.40	\$909.60	\$909.60	\$0.00
3131 Agua	\$19,000.00	\$0.00	\$19,000.00	\$10,430.90	\$909.60	\$909.60	\$0.00	\$18,090.40	\$909.60	\$909.60	\$0.00

TRIBUNAL ELECTORAL DEL ESTADO SAN LUIS POTOSÍ
SAN LUIS POTOSÍ
 Estado del Ejercicio del Presupuesto por Capítulo del Gasto Al 30/sep./2017
 U. Administrativa: 01



Fecha y Hora de Impresión | 04/0ct./2017
 09:16 a. m.

Objeto del Gasto	Aprobado	Ampliaciones / (Reducciones) Al 30/sep./2017	Presupuesto Vigente Al 30/sep./2017	Comprometido	Presupuesto Disponible para Comprometer	Devengado	Comprometido No Devengado	Presupuesto Sin Devengar	Ejercido	Pagado	Cuentas por Pagar Deuda
3610 Difusión por radio, televisión y otros medios de mensajes	\$17,728.00	\$0.00	\$17,728.00	\$0.00	\$17,728.00	\$0.00	\$0.00	\$17,728.00	\$0.00	\$0.00	\$0.00
3613 SERVICIOS DE IMPRESION Y REPRODUCCION	\$17,728.00	\$0.00	\$17,728.00	\$0.00	\$17,728.00	\$0.00	\$0.00	\$17,728.00	\$0.00	\$0.00	\$0.00
3700 SERVICIOS DE TRASLADOS Y VIATICOS	\$30,000.00	\$0.00	\$30,000.00	\$300.00	\$26,672.00	\$300.00	\$0.00	\$29,700.00	\$300.00	\$300.00	\$0.00
3710 Pasajes aereos	\$10,000.00	\$0.00	\$10,000.00	\$0.00	\$10,000.00	\$0.00	\$0.00	\$10,000.00	\$0.00	\$0.00	\$0.00
3711 Pasajes aéreos	\$10,000.00	\$0.00	\$10,000.00	\$0.00	\$10,000.00	\$0.00	\$0.00	\$10,000.00	\$0.00	\$0.00	\$0.00
3720 Pasajes terrestres	\$5,000.00	\$0.00	\$5,000.00	\$0.00	\$5,000.00	\$0.00	\$0.00	\$5,000.00	\$0.00	\$0.00	\$0.00
3721 Pasajes terrestres	\$5,000.00	\$0.00	\$5,000.00	\$0.00	\$5,000.00	\$0.00	\$0.00	\$5,000.00	\$0.00	\$0.00	\$0.00
3750 Viáticos en el país	\$15,000.00	\$0.00	\$15,000.00	\$300.00	\$11,672.00	\$300.00	\$0.00	\$14,700.00	\$300.00	\$300.00	\$0.00
3751 Viáticos en el país	\$15,000.00	\$0.00	\$15,000.00	\$300.00	\$11,672.00	\$300.00	\$0.00	\$14,700.00	\$300.00	\$300.00	\$0.00
3800 SERVICIOS OFICIALES	\$6,000.00	\$0.00	\$6,000.00	\$0.00	\$6,000.00	\$0.00	\$0.00	\$6,000.00	\$0.00	\$0.00	\$0.00
3830 Congresos y convenciones	\$6,000.00	\$0.00	\$6,000.00	\$0.00	\$6,000.00	\$0.00	\$0.00	\$6,000.00	\$0.00	\$0.00	\$0.00
3831 Congresos y convenciones	\$6,000.00	\$0.00	\$6,000.00	\$0.00	\$6,000.00	\$0.00	\$0.00	\$6,000.00	\$0.00	\$0.00	\$0.00
3900 OTROS SERVICIOS GENERALES	\$7,000.00	\$0.00	\$7,000.00	\$0.00	\$7,000.00	\$0.00	\$0.00	\$7,000.00	\$0.00	\$0.00	\$0.00
3920 Impuestos y derechos	\$7,000.00	\$0.00	\$7,000.00	\$0.00	\$7,000.00	\$0.00	\$0.00	\$7,000.00	\$0.00	\$0.00	\$0.00
3921 Impuestos y derechos	\$7,000.00	\$0.00	\$7,000.00	\$0.00	\$7,000.00	\$0.00	\$0.00	\$7,000.00	\$0.00	\$0.00	\$0.00
5000 BIENES MUEBLES, INMUEBLES E INTANGIBLES	\$0.00	\$17,802.99	\$17,802.99	\$0.00	\$0.00	\$0.00	\$0.00	\$17,802.99	\$0.00	\$0.00	\$0.00
5100 MOBILIARIO Y EQUIPO DE ADMINISTRACION	\$0.00	\$17,802.99	\$17,802.99	\$0.00	\$0.00	\$0.00	\$0.00	\$17,802.99	\$0.00	\$0.00	\$0.00
5110 Muebles de oficina y estanteria	\$0.00	\$15,289.00	\$15,289.00	\$0.00	\$0.00	\$0.00	\$0.00	\$15,289.00	\$0.00	\$0.00	\$0.00
5111 Muebles de oficina y estanteria	\$0.00	\$15,289.00	\$15,289.00	\$0.00	\$0.00	\$0.00	\$0.00	\$15,289.00	\$0.00	\$0.00	\$0.00
5190 Otros mobiliarios y equipos de administración	\$0.00	\$2,513.99	\$2,513.99	\$0.00	\$0.00	\$0.00	\$0.00	\$2,513.99	\$0.00	\$0.00	\$0.00
5191 Otros mobiliarios y equipos de administración	\$0.00	\$2,513.99	\$2,513.99	\$0.00	\$0.00	\$0.00	\$0.00	\$2,513.99	\$0.00	\$0.00	\$0.00
Total	\$27,589,151.00	\$4,36,524.89	\$25,925,677.89	\$1,606,357.56	\$7,857,790.90	\$1,606,357.56	\$0.00	\$21,417,520.33	\$1,862,209.77	\$1,797,700.30	\$-185,342.74

TRIBUNAL ELECTORAL DEL ESTADO SAN LUIS POTOSI
SAN LUIS POTOSI
 Estado del Ejercicio del Presupuesto por Capitulo del Gasto Al 30/sep./2017
 U. Administrativa: 01

Fecha y hora de Impresión: 04/oct/2017 09:16 a. m.

Objeto del Gasto	Ampliaciones / (Reducciones) Al 30/sep./2017	Presupuesto Vigente Al 30/sep./2017	Presupuesto Disponible para Comprometer	Comprometido	Devengado	Comprometido No Devengado	Presupuesto Sin Devengar	Ejercido	Pagado	Cuentas por Pagar Deuda
------------------	--	-------------------------------------	---	--------------	-----------	---------------------------	--------------------------	----------	--------	-------------------------


 MAGDO OSCAR KALIXTO SANCHEZ
 PRESIDENTE DEL TRIBUNAL ELECTORAL


 LIC. CESAR JESUS PORRAS FLORES
 SECRETARIO EJECUTIVO

Estado Analítico del Ejercicio Presupuesto de Egresos Ente Público / Capítulo del Gasto

Usr: Yazmin

Rep: rptEstadoPresupuestoEgresos_CP_A

Del 01/sep./2017 Al 30/sep./2017

Fecha y

04/oct./2017

U. Administrativa: 01

hora de Impresión 09:19 a. m.

Ejercicio del Presupuesto	Administraciones		Presupuesto Vigente Al 30/sep./2017	Egreso Aprobado	Egresos (Reducciones) Al 30/sep./2017	Egreso Comprometido	Egreso Devengado	Egreso Ejercido	Egreso Pagado	Subejercicio
	Al 30/sep./2017	Al 30/sep./2017								
1000	SERVICIOS PERSONALES	\$21,726,715.00	\$443,458.08	\$22,170,173.08	\$1,517,167.75	\$1,517,167.75	\$1,771,019.96	\$1,706,510.49	\$20,653,005.00	
2000	MATERIALES Y SUMINISTROS	\$193,638.00	-\$15,086.55	\$178,551.45	\$41,037.59	\$41,037.59	\$41,037.59	\$41,037.59	\$137,513.86	
3000	SERVICIOS GENERALES	\$668,800.00	-\$9,649.63	\$659,150.37	\$50,152.22	\$50,152.22	\$50,152.22	\$50,152.22	\$608,998.15	
5000	BIENES MUEBLES, INMUEBLES E INTANGIBLES	\$0.00	\$17,802.99	\$17,802.99	\$0.00	\$0.00	\$0.00	\$0.00	\$17,802.99	
Total Final		\$22,589,153.00	\$436,524.89	\$23,025,677.89	\$1,608,357.56	\$1,608,357.56	\$1,862,209.77	\$1,797,700.30	\$21,417,320.00	

MAGDO OSKAR KALIXTO SANCHEZ
PRESIDENTE DEL TRIBUNAL ELECTORAL

LIC. CESAR JESUS PORRAS FLORES
SECRETARIO EJECUTIVO



TRIBUNAL ELECTORAL DEL ESTADO SAN LUIS POTOSI
SAN LUIS POTOSI

Estado Analítico del Ejercicio Presupuesto de Egresos Ente Público / Función
 Del 01/sep./2017 Al 30/sep./2017
 U. Administrativa: 01

Usr: Yazmin
 Rep: rptEstadoPresupuestoEgresos_FN2_A

Fecha y hora de Impresión | 04/oct./2017 | 09:23 a. m.

Ejercicio del Presupuesto		Egreso Aprobado	Ampliaciones / (Reducciones)	Egreso Modificado	Egreso Comprometido	Egreso Devengado	Egreso Ejercido	Egreso Pagado	Subejercicio
1200	JUSTICIA	\$22,589,153.00	\$436,524.89	\$23,025,677.89	\$1,608,357.56	\$1,608,357.56	\$1,862,209.77	\$1,797,700.30	\$21,417,320.33



MAGDO OSKAR KALIXTO SANCHEZ
 PRESIDENTE DEL TRIBUNAL ELECTORAL



LIC. CESAR JESUS PORRAS FLORES
 SECRETARIO EJECUTIVO



TRIBUNAL ELECTORAL DEL ESTADO SAN LUIS POTOSI
SAN LUIS POTOSI

Estado Analítico del Ejercicio Presupuesto de Egresos Ramo o Dependencia / Unidad Responsable / Programa / Objeto
Del 01/sep./2017 Al 30/sep./2017

Héj. Yazmin
rpiEstadoPresupuestoEgresosUA_DP_PG_CP_A

Fecha y hora de Impresión: 04/oct./2017 09:25 a. m.

U. Administrativa: 01

Ejercicio del Presupuesto	AUTORIZACIONES /		Presupuesto Vigente Al 30/sep./2017	Egreso		Egreso Comprometido	Egreso Devengado	Egreso Ejercido	Egreso Pagado	Subejercicio
	(Reducciones) Aprobado	Al 30/sep./2017		Al 30/sep./2017	Al 30/sep./2017					
0 Sin Ramo/Dependencia										
01 TRIBUNAL ELECTORAL DE ESTADO										
1000 01 TRIBUNAL ELECTORAL DEL ESTA	\$22,589,153.00	\$436,524.89	\$23,025,677.89	\$1,608,357.56	\$1,608,357.56	\$1,608,357.56	\$1,608,357.56	\$1,862,209.77	\$1,797,700.30	\$21,417,320.33
2000 SERVICIOS PERSONALES	\$21,726,715.00	\$443,458.08	\$22,170,173.08	\$1,517,167.75	\$1,517,167.75	\$1,517,167.75	\$1,517,167.75	\$1,771,019.96	\$1,706,510.49	\$20,653,005.33
3000 MATERIALES Y SUMINISTROS	\$193,638.00	-\$15,086.55	\$178,551.45	\$41,037.59	\$41,037.59	\$41,037.59	\$41,037.59	\$41,037.59	\$41,037.59	\$137,513.86
5000 SERVICIOS GENERALES	\$668,800.00	-\$9,649.63	\$659,150.37	\$50,152.22	\$50,152.22	\$50,152.22	\$50,152.22	\$50,152.22	\$50,152.22	\$608,998.15
TRIBUNAL ELECTORAL DE ESTADO	\$0.00	\$17,802.99	\$17,802.99	\$0.00	\$0.00	\$0.00	\$0.00	\$0.00	\$0.00	\$17,802.99
	\$22,589,153.00	\$436,524.89	\$23,025,677.89	\$1,608,357.56	\$1,608,357.56	\$1,608,357.56	\$1,608,357.56	\$1,862,209.77	\$1,797,700.30	\$21,417,320.33
Sin Ramo/Dependencia	\$22,589,153.00	\$436,524.89	\$23,025,677.89	\$1,608,357.56	\$1,608,357.56	\$1,608,357.56	\$1,608,357.56	\$1,862,209.77	\$1,797,700.30	\$21,417,320.33
Total Final	\$22,589,153.00	\$436,524.89	\$23,025,677.89	\$1,608,357.56	\$1,608,357.56	\$1,608,357.56	\$1,608,357.56	\$1,862,209.77	\$1,797,700.30	\$21,417,320.33

MAGDO OSKAR KALIXTO SANCHEZ
PRESIDENTE DEL TRIBUNAL ELECTORAL

LIC. CESAR JESUS PORRAS FLORES
SECRETARIO EJECUTIVO

Indicador	Resultado	Parametro
01.- LIQUIDEZ (Activo Circulante / Pasivo a Circulante)		
<p>\$3,264,152.18 / \$1,426,050.37</p> <p>Se dispone de 2.29 de activo circulante para pagar cada \$1.00 de obligaciones a corto plazo. Por lo que se cuenta con liquidez.</p>	2.29	<p>a) Positivo = mayor de 1.1 veces</p> <p>b) Aceptable = de 1.0 a 1.1 veces</p> <p>c) No aceptable = menor a 1.0 veces</p>
02.- MÁRGEN DE SEGURIDAD ((Activo Circulante - Pasivo Circulante) / Pasivo Circulante)		
<p>(\$3,264,152.18 - \$1,426,050.37) / \$1,426,050.37</p> <p>Se cuenta con un nivel positivo de margen de seguridad para solventar contingencias.</p>	128.89	<p>a) Positivo = mayor a 35%</p> <p>b) Aceptable = de 0% a 35%</p> <p>c) No aceptable = menor a 0%</p>
03.- CARGA DE DEUDA (Amortizaciones de Pasivos / Gasto Total)		
<p>(\$20,017,810.62 / \$15,387,886.99)</p> <p>La carga de la deuda fue 20,017,810.62 que representa el 130.08%</p>	130.08	
04.- SOLVENCIA (Pasivo Total / Activo Total)		
<p>\$1,426,050.37 / \$3,685,256.14</p> <p>Se cuenta con un nivel aceptable de solvencia para cumplir con sus compromisos a largo plazo.</p>	38.69	<p>a) Positivo = mayor a 35%</p> <p>b) Aceptable = de 0% a 35%</p> <p>c) No aceptable = menor a 0%</p>
05.- AUTONOMÍA FINANCIERA (Ingresos Propios / Ingresos Totales)		
	0.00	<p>a) Positivo = mayor o igual a 50%</p> <p>b) No aceptable = menor a 50%</p>
06.- AUTONOMÍA FINANCIERA PARA CUBRIR EL GASTO CORRIENTE (Ingresos Propios / Gasto Corriente)		
	0.00	<p>a) Positivo = mayor al 55%</p> <p>b) Aceptable = 45% al 55%</p> <p>c) No aceptable = menor al 45%</p>
07.- REALIZACIÓN DE INVERSIONES, SERVICIOS Y BENEFICIO SOCIAL (Gasto de capital / Otros Ingresos)		
	0.00	<p>a) Positivo = mayor al 70%</p> <p>b) Aceptable = 60% al 70%</p> <p>c) No aceptable = menor al 60%</p>
08.- RESULTADO FINANCIERO ((Saldo Inicial + Ingresos Totales) / Gasto Total)		
<p>\$4,633,906.50 + \$17,528,065.54 / \$15,387,886.99</p> <p>NO se cuenta con un nivel aceptable de equilibrio financiero en la administración de los recursos.</p>	1.44	<p>a) Positivo = 1.07 al 1.18</p> <p>b) Aceptable = 1 a 1.06</p> <p>c) No aceptable = menor a 1 o mayor a 1.18</p>
09.- PROPORCIÓN DEL GASTO CORRIENTE SOBRE EL GASTO TOTAL (Gasto corriente / Gasto Total)		
<p>\$15,370,084.00 / \$15,387,886.99</p> <p>El gasto corriente representan el 99.88% del gasto total.</p>	99.88	
10.- PROPORCIÓN DE LOS SERVICIOS PERSONALES S/GASTO CORRIENTES(Serv. Personales/Gto. corrientes)		

Indicador	Resultado	Parametro
-----------	-----------	-----------


\$14,856,464.13 / \$15,370,084.00

96.65

Los servicios personales representan el 96.65% del gasto corriente.



MAGDO.OSKAR.KALIXTO.SANCHEZ
PRESIDENTE DEL TRIBUNAL ELECTORAL



LIC. CESAR JESUS PORRAS FLORES
SECRETARIO EJECUTIVO



TRIBUNAL ELECTORAL DEL ESTADO SAN LUIS POTOSI
SAN LUIS POTOSI

Proporción Gasto Programable
Al 30/sep./2017

Usr: Yazmin
Rep: rptIndicadoresFinancieros

Fecha y hora de Impresión 04/oct./2017 09:27 a. m.

PRESUPUESTO
INDICADORES DE GASTO

Nombre del Indicador:

Proporción Gasto Programable

Objetivo del Indicador:

Determinar la participación del gasto programable con respecto al total de egresos

Variables que intervienen:

TGP=Total de Gasto Programable TE=Total de Egreso

Unidad de Medida:

Porcentaje

Base de Comparación

Presupuesto de Egresos de ejercicios anteriores


Formula:

$$\frac{TGP}{TE} \times 100$$

Medios de Verificación:

Presupuesto de Egresos o Cuenta Pública

	Miles de pesos	Indicador
TGP	\$15,387,887.00	66.83 %
TE	\$23,025,678.00	



66.83 %
33.17 %



TRIBUNAL ELECTORAL DEL ESTADO SAN LUIS POTOSI
SAN LUIS POTOSI

Proporción Gasto Programable

Al 30/sep./2017

Usu: Yazmin

Rep: rptIndicadoresFinancieros

Fecha y hora de Impresión | 04/oct./2017
09:27 a. m.

MAGDO OSKAR KALIXTO SANCHEZ
PRESIDENTE DEL TRIBUNAL ELECTORAL

LIC. CESAR JESUS PORRAS FLORES
SECRETARIO EJECUTIVO

TRIBUNAL ELECTORAL DEL ESTADO DE SAN LUIS POTOSÍ
Estado de Situación Financiera -LDF
al 30 de septiembre de 2017 y al 31 de diciembre de 2016
(PESOS)

Concepto	30 de septiembre de 2017	31 de diciembre de 2016	Concepto
ACTIVO			PASIVO
Activo Circulante			Pasivo Circulante
a) Efectivo y Equivalentes (a=a1+a2+a3+a4+a5+a6+a7)	3,136,138.34	3,334,117.27	a) Cuentas por Pagar a Corto Plazo (a=a1+a2+a3+a4+a5+a6+a7+a8+a9)
a1) Efectivo	0.00	0.00	a1) Servicios Personales por Pagar a Corto Plazo
a2) Bancos/Tesorería	3,136,138.34	3,334,117.27	a2) Proveedores por Pagar a Corto Plazo
a3) Bancos/Dependencias y Otros	0.00	0.00	a3) Contratistas por Obras Públicas por Pagar a Corto Plazo
a4) Inversiones Temporales (Hasta 3 meses)	0.00	0.00	a4) Participaciones y Aportaciones por Pagar a Corto Plazo
a5) Fondos con Afectación Específica	0.00	0.00	a5) Transferencias Otorgadas por Pagar a Corto Plazo
a6) Depósitos de Fondos de Terceros en Garantía y/o Administración	0.00	0.00	a6) Intereses, Comisiones y Otros Gastos de la Deuda Pública por Pagar a Corto Plazo
a7) Otros Efectivos y Equivalentes	0.00	0.00	a7) Retenciones y Contribuciones por Pagar a Corto Plazo
b) Derechos a Recibir Efectivo o Equivalentes (b=b1+b2+b3+b4+b5+b6+b7)	128,013.84	100.05	a8) Devoluciones de la Ley de Ingresos por Pagar a Corto Plazo
b1) Inversiones Financieras de Corto Plazo	0.00	0.00	a9) Otras Cuentas por Pagar a Corto Plazo
b2) Cuentas por Cobrar a Corto Plazo	0.00	0.00	b) Documentos por Pagar a Corto Plazo (b=b1+b2+b3)
b3) Deudores Diversos por Cobrar a Corto Plazo	0.00	0.00	b1) Documentos Comerciales por Pagar a Corto Plazo
b4) Ingresos por Recuperar a Corto Plazo	0.00	0.00	b2) Documentos con Contratistas por Obras Públicas por Pagar a Corto Plazo
b5) Deudores por Anticipos de la Tesorería a Corto Plazo	0.00	0.00	b3) Otros Documentos por Pagar a Corto Plazo
b6) Préstamos Otorgados a Corto Plazo	0.00	0.00	c) Porción a Corto Plazo de la Deuda Pública a Largo Plazo (c=c1+c2)
b7) Otros Derechos a Recibir Efectivo o Equivalentes a Corto Plazo	128,013.84	100.05	c1) Porción a Corto Plazo de la Deuda Pública
c) Derechos a Recibir Bienes o Servicios (c=c1+c2+c3+c4+c5)	0.00	0.00	c2) Porción a Corto Plazo de Arrendamiento Financiero
c1) Anticipo a Proveedores por Adquisición de Bienes y Prestación de Servicios a Corto Plazo	0.00	0.00	d) Títulos y Valores a Corto Plazo
c2) Anticipo a Proveedores por Adquisición de Bienes Inmuebles y Muebles a Corto Plazo	0.00	0.00	e) Pasivos Diferidos a Corto Plazo (e=e1+e2+e3)
c3) Anticipo a Proveedores por Adquisición de Bienes Intangibles a Corto Plazo	0.00	0.00	e1) Ingresos Cobrados por Adelantado a Corto Plazo
c4) Anticipo a Contratistas por Obras Públicas a Corto Plazo	0.00	0.00	e2) Intereses Cobrados por Adelantado a Corto Plazo
c5) Otros Derechos a Recibir Bienes o Servicios a Corto Plazo	0.00	0.00	e3) Otros Pasivos Diferidos a Corto Plazo
d) Inventarios (d=d1+d2+d3+d4+d5)	0.00	0.00	f) Fondos y Bienes de Terceros en Garantía y/o Administración a Corto Plazo (f=f1+f2+f3+f4+f5+f6)
d1) Inventario de Mercancías para Venta	0.00	0.00	f1) Fondos en Garantía a Corto Plazo
d2) Inventario de Mercancías Terminadas	0.00	0.00	f2) Fondos en Administración a Corto Plazo
d3) Inventario de Mercancías en Proceso de Elaboración	0.00	0.00	f3) Fondos Contingentes a Corto Plazo
d4) Inventario de Materias Primas, Materiales y Suministros para Producción	0.00	0.00	f4) Fondos de Fideicomisos, Mandatos y Contratos Análogos a Corto Plazo
d5) Bienes en Tránsito	0.00	0.00	f5) Otros Fondos de Terceros en Garantía y/o Administración a Corto Plazo
e) Almacenes	0.00	0.00	f6) Valores y Bienes en Garantía a Corto Plazo
f) Estimación por Pérdida o Deterioro de Activos Circulantes (f=f1+f2)	0.00	0.00	g) Provisiones a Corto Plazo (g=g1+g2+g3)
f1) Estimaciones para Cuentas Incoobrables por Derechos a Recibir Efectivo o Equivalentes	0.00	0.00	g1) Provision para Demandas y Juicios a Corto Plazo
f2) Estimación por Deterioro de Inventarios	0.00	0.00	g2) Provision para Contingencias a Corto Plazo
g) Otros Activos Circulantes (g=g1+g2+g3+g4)	0.00	0.00	g3) Otras Provisiones a Corto Plazo
g1) Valores en Garantía	0.00	0.00	h) Otros Pasivos a Corto Plazo (h=h1+h2+h3)
g2) Bienes en Garantía (excluye depósitos de fondos)	0.00	0.00	h1) Ingresos por Clasificar
g3) Bienes Derivados de Embargos, Decomisos, Aseguramientos y Dación en Pago	0.00	0.00	h2) Recaudación por Participar
g4) Adquisición con Fondos de Terceros	0.00	0.00	h3) Otros Pasivos Circulantes
IA. Total de Activos Circulantes (IA = a + b + c + d + e + f + g)	3,264,152.18	3,334,217.32	IIA. Total de Pasivos Circulantes (IIA = a + b + c + d + e + f + g + h)

TRIBUNAL ELECTORAL DEL ESTADO DE SAN LUIS POTOSÍ
Estado de Situación Financiera -LDF
al 30 de septiembre de 2017 y al 31 de diciembre de 2016
(PESOS)

Concepto	30 de septiembre de 2017	31 de diciembre de 2016	Concepto
Activo No Circulante			Pasivo No Circulante
a. Inversiones Financieras a Largo Plazo	0.00	0.00	a. Cuentas por Pagar a Largo Plazo
b. Derechos a Recibir Efectivo o Equivalentes a Largo Plazo	0.00	0.00	b. Documentos por Pagar a Largo Plazo
c. Bienes Inmuebles, Infraestructura y Construcciones en Proceso	0.00	0.00	c. Deuda Pública a Largo Plazo
d. Bienes Muebles	403,954.88	298,912.59	d. Pasivos Diferidos a Largo Plazo
e. Activos Intangibles	17,149.08	17,149.08	e. Fondos y Bienes de Terceros en Garantía y/o en Administración a Largo Plazo
f. Depreciación, Deterioro y Amortización Acumulada de Bienes	0.00	0.00	f. Provisiones a Largo Plazo
g. Activos Diferidos	0.00	0.00	II.B. Total de Pasivos No Circulantes (II.B = a + b + c + d + e + f)
h. Estimación por Pérdida o Deterioro de Activos no Circulantes	0.00	0.00	II. Total del Pasivo (II = IIIA + II.B)
i. Otros Activos no Circulantes	0.00	0.00	HACIENDA PÚBLICA/PATRIMONIO
II.B. Total de Activos No Circulantes (II.B = a + b + c + d + e + f + g + h + i)	421,103.96	316,061.67	IIIA. Hacienda Pública/Patrimonio Contribuido (IIIA = a + b + c)
I. Total del Activo (I = IA + II.B)	3,685,256.14	3,650,278.99	a. Aportaciones
			b. Donaciones de Capital
			c. Actualización de la Hacienda Pública/Patrimonio
			IIIB. Hacienda Pública/Patrimonio Generado (IIIB = a + b + c + d + e)
			a. Resultados del Ejercicio (Ahorro/ Desahorro)
			b. Resultados de Ejercicios Anteriores
			c. Revalúos
			d. Reservas
			e. Rectificaciones de Resultados de Ejercicios Anteriores
			IIIC. Exceso o Insuficiencia en la Actualización de la Hacienda Pública/Patrimonio (IIIC=a+b)
			a. Resultado por Posición Monetaria
			b. Resultado por Tenencia de Activos no Monetarios
			III. Total Hacienda Pública/Patrimonio (III = IIIA + IIIB + IIIC)
			IV. Total del Pasivo y Hacienda Pública/Patrimonio (IV = II + III)

TRIBUNAL ELECTORAL DEL ESTADO DE SAN LUIS POTOSÍ
Informe Analítico de la Deuda Pública y Otros Pasivos - LDF
Al 30 de septiembre del 2017 y al 31 de diciembre de 2016 (b)
(PESOS)

Denominación de la Deuda Pública y Otros Pasivos (c)	Saldo al 30 de septiembre de 2017	Disposiciones del Periodo (e)	Amortizaciones del Periodo (f)	Revaluaciones, Reclasificaciones y Otros Ajustes (g)	Saldo Final del Periodo (h) h=d+e-f+g	Pago de Intereses del Periodo (i)	Pago de Comisiones y demás costos asociados durante el Periodo (j)							
NO APLICA ESTE INFORME ANALITICO PARA ESTE TRIBUNAL ELECTORAL														
1. Deuda Pública (1=A+B) A. Corto Plazo (A=a1+a2+a3) a1) Instituciones de Crédito a2) Títulos y Valores a3) Arrendamientos Financieros B. Largo Plazo (B=b1+b2+b3) b1) Instituciones de Crédito b2) Títulos y Valores b3) Arrendamientos Financieros 2. Otros Pasivos														
3. Total de la Deuda Pública y Otros Pasivos (3=1+2)														
4. Deuda Contingente 1 (informativo) A. Deuda Contingente 1 B. Deuda Contingente 2 C. Deuda Contingente XX														
5. Valor de Instrumentos Bono Cupón Cero 2 (informativo) A. Instrumento Bono Cupón Cero 1 B. Instrumento Bono Cupón Cero 2 C. Instrumento Bono Cupón Cero XX														

- 1 Se refiere a cualquier Financiamiento sin fuente o garantía de pago definida, que sea asumida de manera solidaria o subsidiaria por las Entidades Federativas con sus Municipios, organismos descentralizados y empresas de participación estatal mayoritaria y fideicomisos, locales o municipales, y por los Municipios con sus respectivos organismos descentralizados y empresas de participación municipal mayoritaria.
- 2 Se refiere al valor del Bono Cupón Cero que respalda el pago de los créditos asociados al mismo (Activo).

Obligaciones a Corto Plazo (k)	Monto Contratado (l)	Plazo Pactado (m)	Tasa de Interés (n)	Comisiones y Costos Relacionados (o)	Tasa Efectiva (p)
6. Obligaciones a Corto Plazo (informativo)					
A. Crédito 1					
B. Crédito 2					
C. Crédito XX					

TRIBUNAL ELECTORAL DEL ESTADO DE SAN LUIS POTOSÍ
Balance Presupuestario – LDF
Al 30 de septiembre de 2017
(PESOS)

Concepto (c)	Estimado/ Aprobado (d)	Devengado	Recaudado/ Pagado
A. Ingresos Totales (A = A1+A2+A3)	23,032,611.00	17,518,337.28	17,518,337.28
A1. Ingresos de Libre Disposición	0.00	0.00	0.00
A2. Transferencias Federales Etiquetadas	0.00	0.00	0.00
A3. Financiamiento Neto	23,032,611.00	17,518,337.28	17,518,337.28
B. Egresos Presupuestarios1 (B = B1+B2)	23,032,611.00	17,518,337.28	17,518,337.28
B1. Gasto No Etiquetado (sin incluir Amortización de la Deuda Pública)	0.00	0.00	0.00
B2. Gasto Etiquetado (sin incluir Amortización de la Deuda Pública)	23,032,611.00	17,518,337.28	17,518,337.28
C. Remanentes del Ejercicio Anterior (C = C1 + C2)	4,754.75	4,754.75	4,754.75
C1. Remanentes de Ingresos de Libre Disposición aplicados en el periodo	4,754.75	4,754.75	4,754.75
C2. Remanentes de Transferencias Federales Etiquetadas aplicados en el periodo	0.00	0.00	0.00
I. Balance Presupuestario (I = A – B + C)	4,754.75	4,754.75	4,754.75
II. Balance Presupuestario sin Financiamiento Neto (II = I - A3)	-23,027,856.25	-17,513,582.53	-17,513,582.53
III. Balance Presupuestario sin Financiamiento Neto y sin Remanentes del Ejercicio Anterior (III= II - C)	-23,032,611.00	-17,518,337.28	-17,518,337.28

Concepto	Aprobado	Devengado	Pagado
E. Intereses, Comisiones y Gastos de la Deuda (E = E1+E2)	0.00	0.00	0.00
E1. Intereses, Comisiones y Gastos de la Deuda con Gasto No Etiquetado	0.00	0.00	0.00
E2. Intereses, Comisiones y Gastos de la Deuda con Gasto Etiquetado	0.00	0.00	0.00
IV. Balance Primario (IV = III + E)	0.00	0.00	0.00

Concepto	Estimado/ Aprobado	Devengado	Recaudado/ Pagado
F. Financiamiento (F = F1 + F2)	0.00	0.00	0.00
F1. Financiamiento con Fuente de Pago de Ingresos de Libre Disposición	0.00	0.00	0.00
F2. Financiamiento con Fuente de Pago de Transferencias Federales Etiquetadas	0.00	0.00	0.00
G. Amortización de la Deuda (G = G1 + G2)	0.00	0.00	0.00
G1. Amortización de la Deuda Pública con Gasto No Etiquetado	0.00	0.00	0.00
G2. Amortización de la Deuda Pública con Gasto Etiquetado	0.00	0.00	0.00
A3. Financiamiento Neto (A3 = F – G)	0.00	0.00	0.00

Concepto	Estimado/ Aprobado	Devengado	Recaudado/ Pagado
A1. Ingresos de Libre Disposición	0.00	0.00	0.00
A3.1. Financiamiento Neto con Fuente de Pago de Ingresos de Libre Disposición (A3.1 = F1 – G1)	0.00	0.00	0.00
F1. Financiamiento con Fuente de Pago de Ingresos de Libre Disposición	0.00	0.00	0.00
G1. Amortización de la Deuda Pública con Gasto No Etiquetado	0.00	0.00	0.00
B1. Gasto No Etiquetado (sin incluir Amortización de la Deuda Pública)	0.00	0.00	0.00
C1. Remanentes de Ingresos de Libre Disposición aplicados en el periodo	4,754.75	4,754.75	4,754.75
V. Balance Presupuestario de Recursos Disponibles (V = A1 + A3.1 – B1 + C1)	4,754.75	4,754.75	4,754.75
VI. Balance Presupuestario de Recursos Disponibles sin Financiamiento Neto (VI = V – A3.1)	4,754.75	4,754.75	4,754.75

Concepto	Estimado/ Aprobado	Devengado	Recaudado/ Pagado
A2. Transferencias Federales Etiquetadas	0.00	0.00	0.00
A3.2. Financiamiento Neto con Fuente de Pago de Transferencias Federales Etiquetadas (A3.2 = F2 – G2)	0.00	0.00	0.00
F2. Financiamiento con Fuente de Pago de Transferencias Federales Etiquetadas	0.00	0.00	0.00
G2. Amortización de la Deuda Pública con Gasto Etiquetado	0.00	0.00	0.00
B2. Gasto Etiquetado (sin incluir Amortización de la Deuda Pública)	23,032,611.00	17,518,337.28	17,518,337.28
C2. Remanentes de Transferencias Federales Etiquetadas aplicados en el periodo	0.00	0.00	0.00
VII. Balance Presupuestario de Recursos Etiquetados (VII = A2 + A3.2 – B2 + C2)	-23,032,611.00	-17,518,337.28	-17,518,337.28
VIII. Balance Presupuestario de Recursos Etiquetados sin Financiamiento Neto (VIII = VII – A3.2)	-23,032,611.00	-17,518,337.28	-17,518,337.28

II. Gasto Etiquetado (II=A+B+C+D+E+F+G+H+I)	22,589,153.00	436,524.89	23,025,678.46	1,626,160.55	1,824,503.29	21,399,517.91
A. Servicios Personales (A=a1+a2+a3+a4+a5+a6+a7)	21,726,715.57	443,458.08	22,170,173.65	1,517,167.75	1,706,510.49	20,653,006.90
a1) Remuneraciones al Personal de Carácter Permanente	12,645,536	287,000.00	12,932,536	1,109,490	1,109,490	11,823,046
a2) Remuneraciones al Personal de Carácter Transitorio	0	0	0	0	0	0
a3) Remuneraciones Adicionales y Especiales	2,120,000	43,226	2,163,226	24,361	3,964	2,138,865
a4) Seguridad Social	3,445,660	58,987.00	3,504,647	91,976	366,225	3,412,671
a5) Otras Prestaciones Sociales y Económicas	2,031,840	15,045	2,046,885	172,951	108,442	1,873,933
a6) Previsiones	0.00	0.00	0	0	0	0
a7) Pago de Estímulos a Servidores Públicos	1,483,680.00	39,200.00	1,522,880	118,390	118,390	1,404,490
B. Materiales y Suministros (B=b1+b2+b3+b4+b5+b6+b7+b8+b9)	193,638.00	-15,086.55	178,551.45	41,037.59	41,037.59	137,513.86
b1) Materiales de Administración, Emisión de Documentos y Artículos Oficiales	113,000.00	-3,090.00	109,910.00	39,475	39,475	70,435
b2) Alimentos y Utensilios	17,138.00	0.00	17,138.00	0	0	17,138
b3) Materias Primas y Materiales de Producción y Comercialización	0.00	0.00	0.00	0	0	0
b4) Materiales y Artículos de Construcción y de Reparación	28,000.00	-158.00	27,842.00	0	0	27,842
b5) Productos Químicos, Farmacéuticos y de Laboratorio	0.00	0.00	0.00	0	0	0
b6) Combustibles, Lubricantes y Aditivos	20,000.00	-11,838.55	8,161.45	0	0	8,161
b7) Vestuario, Blancos, Prendas de Protección y Artículos Deportivos	0.00	0.00	0.00	0	0	0
b8) Materiales y Suministros Para Seguridad	0.00	0.00	0.00	0	0	0
b9) Herramientas, Refacciones y Accesorios Menores	15,500.00	0.00	15,500.00	1,563	1,563	13,937
C. Servicios Generales (C=c1+c2+c3+c4+c5+c6+c7+c8+c9)	668,800.00	-9,649.63	659,150.37	50,152.22	59,162.22	608,988.15
c1) Servicios Básicos	150,800.00	-17,803	132,997.01	17,632	17,632	115,365
c2) Servicios de Arrendamiento	343,000.00	5,748	348,748.00	30,553	39,553	318,195
c3) Servicios Profesionales, Científicos, Técnicos y Otros Servicios	54,000.00	-2,500	51,500.00	698	698	50,802
c4) Servicios Financieros, Bancarios y Comerciales	0.00	4,905	4,905.36	969	969	3,936
c5) Servicios de Instalación, Reparación, Mantenimiento y Conservación	60,272.00	0	60,272.00	0	0	60,272
c6) Servicios de Comunicación Social y Publicidad	17,728.00	0	17,728.00	0	0	17,728
c7) Servicios de Traslado y Viáticos	30,000.00	0	30,000.00	300	300	29,700
c8) Servicios Oficiales	6,000.00	0.00	6,000.00	0	0	6,000
c9) Otros Servicios Generales	7,000.00	0	7,000.00	0	0	7,000
D. Transferencias, Asignaciones, Subsidios y Otras Ayudas (D=d1+d2+d3+d4+d5+d6+d7+d8+d9)	0.00	0.00	0.00	0.00	0.00	0.00
d1) Transferencias Internas y Asignaciones al Sector Público	0.00	0.00	0.00	0.00	0.00	0.00
d2) Transferencias al Resto del Sector Público	0.00	0.00	0.00	0.00	0.00	0.00
d3) Subsidios y Subvenciones	0.00	0.00	0.00	0.00	0.00	0.00
d4) Ayudas Sociales	0.00	0.00	0.00	0.00	0.00	0.00
d5) Pensiones y Jubilaciones	0.00	0.00	0.00	0.00	0.00	0.00
d6) Transferencias a Fideicomisos, Mandatos y Otros Análogos	0.00	0.00	0.00	0.00	0.00	0.00
d7) Transferencias a la Seguridad Social	0.00	0.00	0.00	0.00	0.00	0.00
d8) Donativos	0.00	0.00	0.00	0.00	0.00	0.00
d9) Transferencias al Exterior	0.00	0.00	0.00	0.00	0.00	0.00
E. Bienes Muebles, Inmuebles e Intangibles (E=e1+e2+e3+e4+e5+e6+e7+e8+e9)	0.00	17,802.99	17,802.99	17,802.99	17,802.99	0.00
e1) Mobiliario y Equipo de Administración	0	17,803	17,803	17,803	17,803	0
e2) Mobiliario y Equipo Educativo y Recreativo	0	0	0	0	0	0
e3) Equipo e Instrumental Médico y de Laboratorio	0.00	0.00	0	0	0	0
e4) Vehículos y Equipo de Transporte	0.00	0.00	0	0	0	0
e5) Equipo de Defensa y Seguridad	0.00	0.00	0	0	0	0
e6) Maquinaria, Otros Equipos y Herramientas	0	0	0	0	0	0
e7) Activos Biológicos	0.00	0.00	0	0	0	0
e8) Bienes Inmuebles	0.00	5.00	0	0	0	0
e9) Activos Intangibles	0.00	0.00	0	0	0	0
F. Inversión Pública (F=f1+f2+f3)	0.00	0.00	0.00	0.00	0.00	0.00
f1) Obra Pública en Bienes de Dominio Público	0.00	0.00	0.00	0.00	0.00	0.00
f2) Obra Pública en Bienes Propios	0.00	0.00	0.00	0.00	0.00	0.00
f3) Proyectos Productivos y Acciones de Fomento	0.00	0.00	0.00	0.00	0.00	0.00
G. Inversiones Financieras y Otras Provisiones (G=g1+g2+g3+g4+g5+g6+g7)	0.00	0.00	0.00	0.00	0.00	0.00
g1) Inversiones Para el Fomento de Actividades Productivas	0.00	0.00	0.00	0.00	0.00	0.00
g2) Acciones y Participaciones de Capital	0.00	0.00	0.00	0.00	0.00	0.00
g3) Compra de Títulos y Valores	0.00	0.00	0.00	0.00	0.00	0.00
g4) Concesión de Préstamos	0.00	0.00	0.00	0.00	0.00	0.00
g5) Inversiones en Fideicomisos, Mandatos y Otros Análogos	0.00	0.00	0.00	0.00	0.00	0.00
Fideicomiso de Desastres Naturales (Informativo)	0.00	0.00	0.00	0.00	0.00	0.00
g6) Otras Inversiones Financieras	0.00	0.00	0.00	0.00	0.00	0.00
g7) Provisiones para Contingencias y Otras Erogaciones Especiales	0.00	0.00	0.00	0.00	0.00	0.00
H. Participaciones y Aportaciones (H=h1+h2+h3)	0.00	0.00	0.00	0.00	0.00	0.00
h1) Participaciones	0.00	0.00	0.00	0.00	0.00	0.00
h2) Aportaciones	0.00	0.00	0.00	0.00	0.00	0.00
h3) Convenios	0.00	0.00	0.00	0.00	0.00	0.00
I. Deuda Pública (I=i1+i2+i3+i4+i5+i6+i7)	0.00	0.00	0.00	0.00	0.00	0.00
i1) Amortización de la Deuda Pública	0.00	0.00	0.00	0.00	0.00	0.00
i2) Intereses de la Deuda Pública	0.00	0.00	0.00	0.00	0.00	0.00
i3) Comisiones de la Deuda Pública	0.00	0.00	0.00	0.00	0.00	0.00
i4) Gastos de la Deuda Pública	0.00	0.00	0.00	0.00	0.00	0.00
i5) Costo por Coberturas	0.00	0.00	0.00	0.00	0.00	0.00
i6) Apoyos Financieros	0.00	0.00	0.00	0.00	0.00	0.00
i7) Adeudos de Ejercicios Fiscales Anteriores (ADEFAS)	0.00	0.00	0.00	0.00	0.00	0.00
III. Total de Egresos (III = I + II)	22,589,153.00	436,524.89	23,025,678.46	1,626,160.55	1,824,503.29	20,609,595.31

TRIBUNAL ELECTORAL DEL ESTADO DE SAN LUIS POTOSÍ
Estado Analítico del Ejercicio del Presupuesto de Egresos Detallado - LDF
Clasificación Administrativa
Al 30 de septiembre del 2017
(PESOS)

Concepto (c)	Egresos						Subejercicio (e)
	Aprobado (d)	Ampliaciones/ (Reducciones)	Modificado	Devengado	Pagado		
I. Gasto No Etiquetado (I=A+B+C+D+E+F+G+H)	0.00	0.00	0.00	0.00	0.00	0.00	0.00
A. Dependencia o Unidad Administrativa 1	0	0	0	0	0	0	0
B. Dependencia o Unidad Administrativa 2	0.00	0.00	0.00	0.00	0.00	0.00	0.00
C. Dependencia o Unidad Administrativa 3	0.00	0.00	0.00	0.00	0.00	0.00	0.00
D. Dependencia o Unidad Administrativa 4	0.00	0.00	0.00	0.00	0.00	0.00	0.00
E. Dependencia o Unidad Administrativa 5	0.00	0.00	0.00	0.00	0.00	0.00	0.00
F. Dependencia o Unidad Administrativa 6	0.00	0.00	0.00	0.00	0.00	0.00	0.00
G. Dependencia o Unidad Administrativa 7	0.00	0.00	0.00	0.00	0.00	0.00	0.00
H. Dependencia o Unidad Administrativa xx							
II. Gasto Etiquetado (II=A+B+C+D+E+F+G+H)	22,589,153.00	448,363.44	23,037,516.44	11,294,577.00	11,294,577.00	0.00	0.00
A. Dependencia o Unidad Administrativa 1	22,589,153	448,363	23,037,516	11,294,577	11,294,577	0.00	0.00
B. Dependencia o Unidad Administrativa 2	0.00	0.00	0.00	0.00	0.00	0.00	0.00
C. Dependencia o Unidad Administrativa 3	0.00	0.00	0.00	0.00	0.00	0.00	0.00
D. Dependencia o Unidad Administrativa 4	0.00	0.00	0.00	0.00	0.00	0.00	0.00
E. Dependencia o Unidad Administrativa 5	0.00	0.00	0.00	0.00	0.00	0.00	0.00
F. Dependencia o Unidad Administrativa 6	0.00	0.00	0.00	0.00	0.00	0.00	0.00
G. Dependencia o Unidad Administrativa 7	0.00	0.00	0.00	0.00	0.00	0.00	0.00
H. Dependencia o Unidad Administrativa xx	0.00	0.00	0.00	0.00	0.00	0.00	0.00
III. Total de Egresos (III = I + II)	22,589,153.00	448,363.44	23,037,516.44	11,294,577.00	11,294,577.00	0.00	0.00

Concepto (c)	Egresos					Subejercicio (e)
	Aprobado (d)	Ampliaciones/ (Reducciones)	Modificado	Devengado	Pagado	
I. Gasto No Etiquetado (I=A+B+C+D)	0.00	0.00	0.00	0.00	0.00	0.00
A. Gobierno (A=a1+a2+a3+a4+a5+a6+a7+a8)	0.00	0.00	0.00	0.00	0.00	0.00
a1) Legislación	0	0	0	0	0	0
a2) Justicia	0.00	0.00	0.00	0.00	0.00	0.00
a3) Coordinación de la Política de Gobierno	0.00	0.00	0.00	0.00	0.00	0.00
a4) Relaciones Exteriores	0.00	0.00	0.00	0.00	0.00	0.00
a5) Asuntos Financieros y Hacendarios	0	0	0	0	0	0
a6) Seguridad Nacional	0.00	0.00	0.00	0.00	0.00	0.00
a7) Asuntos de Orden Público y de Seguridad Interior	0.00	0.00	0.00	0.00	0.00	0.00
a8) Otros Servicios Generales	0.00	0.00	0.00	0.00	0.00	0.00
B. Desarrollo Social (B=b1+b2+b3+b4+b5+b6+b7)	0.00	0.00	0.00	0.00	0.00	0.00
b1) Protección Ambiental	0.00	0.00	0.00	0.00	0.00	0.00
b2) Vivienda y Servicios a la Comunidad	0.00	0.00	0.00	0.00	0.00	0.00
b3) Salud	0.00	0.00	0.00	0.00	0.00	0.00
b4) Recreación, Cultura y Otras Manifestaciones Sociales	0.00	0.00	0.00	0.00	0.00	0.00
b5) Educación	0.00	0.00	0.00	0.00	0.00	0.00
b6) Protección Social	0.00	0.00	0.00	0.00	0.00	0.00
b7) Otros Asuntos Sociales	0.00	0.00	0.00	0.00	0.00	0.00
C. Desarrollo Económico (C=c1+c2+c3+c4+c5+c6+c7+c8+c9)	0.00	0.00	0.00	0.00	0.00	0.00
c1) Asuntos Económicos, Comerciales y Laborales en General	0.00	0.00	0.00	0.00	0.00	0.00
c2) Agropecuaria, Silvicultura, Pesca y Caza	0.00	0.00	0.00	0.00	0.00	0.00
c3) Combustibles y Energía	0.00	0.00	0.00	0.00	0.00	0.00
c4) Minería, Manufacturas y Construcción	0.00	0.00	0.00	0.00	0.00	0.00
c5) Transporte	0.00	0.00	0.00	0.00	0.00	0.00
c6) Comunicaciones	0.00	0.00	0.00	0.00	0.00	0.00
c7) Turismo	0.00	0.00	0.00	0.00	0.00	0.00
c8) Ciencia, Tecnología e Innovación	0.00	0.00	0.00	0.00	0.00	0.00
c9) Otras Industrias y Otros Asuntos Económicos	0.00	0.00	0.00	0.00	0.00	0.00
D. Otras No Clasificadas en Funciones Anteriores (D=d1+d2+d3+d4)	0.00	0.00	0.00	0.00	0.00	0.00
d1) Transacciones de la Deuda Pública / Costo Financiero de la Deuda	0.00	0.00	0.00	0.00	0.00	0.00
d2) Transferencias, Participaciones y Aportaciones Entre Diferentes Niveles y Ordenes de Gobierno	0.00	0.00	0.00	0.00	0.00	0.00
d3) Saneamiento del Sistema Financiero	0.00	0.00	0.00	0.00	0.00	0.00
d4) Adeudos de Ejercicios Fiscales Anteriores	0.00	0.00	0.00	0.00	0.00	0.00
II. Gasto Etiquetado (II=A+B+C+D)	22,589,153.00	448,363.44	23,037,516.44	17,390,228.94	17,390,228.94	0.00
A. Gobierno (A=a1+a2+a3+a4+a5+a6+a7+a8)	22,589,153.00	448,363.44	23,037,516.44	17,390,228.94	17,390,228.94	0.00
a1) Legislación	0					
a2) Justicia	22,589,153.00	448,363.44	23,037,516.44	17,390,228.94	17,390,228.94	0.00
a3) Coordinación de la Política de Gobierno	0.00	0.00	0.00	0.00	0.00	0.00
a4) Relaciones Exteriores	0.00	0.00	0.00	0.00	0.00	0.00
a5) Asuntos Financieros y Hacendarios	0	0	0	0	0	0
a6) Seguridad Nacional	0.00	0.00	0.00	0.00	0.00	0.00
a7) Asuntos de Orden Público y de Seguridad Interior	0.00	0.00	0.00	0.00	0.00	0.00
a8) Otros Servicios Generales	0.00	0.00	0.00	0.00	0.00	0.00
B. Desarrollo Social (B=b1+b2+b3+b4+b5+b6+b7)	0.00	0.00	0.00	0.00	0.00	0.00
b1) Protección Ambiental	0.00	0.00	0.00	0.00	0.00	0.00
b2) Vivienda y Servicios a la Comunidad	0.00	0.00	0.00	0.00	0.00	0.00
b3) Salud	0.00	0.00	0.00	0.00	0.00	0.00
b4) Recreación, Cultura y Otras Manifestaciones Sociales	0.00	0.00	0.00	0.00	0.00	0.00
b5) Educación	0.00	0.00	0.00	0.00	0.00	0.00
b6) Protección Social	0.00	0.00	0.00	0.00	0.00	0.00
b7) Otros Asuntos Sociales	0.00	0.00	0.00	0.00	0.00	0.00
C. Desarrollo Económico (C=c1+c2+c3+c4+c5+c6+c7+c8+c9)	0.00	0.00	0.00	0.00	0.00	0.00
c1) Asuntos Económicos, Comerciales y Laborales en General	-	0.00	0.00	0.00	0.00	0.00
c2) Agropecuaria, Silvicultura, Pesca y Caza	-	-	-	-	-	-
c3) Combustibles y Energía	-	-	-	-	-	-
c4) Minería, Manufacturas y Construcción	-	-	-	-	-	-
c5) Transporte	-	-	-	-	-	-
c6) Comunicaciones	-	-	-	-	-	-
c7) Turismo	-	-	-	-	-	-
c8) Ciencia, Tecnología e Innovación	-	-	-	-	-	-
c9) Otras Industrias y Otros Asuntos Económicos	-	-	-	-	-	-
D. Otras No Clasificadas en Funciones Anteriores (D=d1+d2+d3+d4)	0.00	0.00	0.00	0.00	0.00	0.00
d1) Transacciones de la Deuda Pública / Costo Financiero de la Deuda	0.00	0.00	0.00	0.00	0.00	0.00
d2) Transferencias, Participaciones y Aportaciones Entre Diferentes Niveles y Ordenes de Gobierno	0.00	0.00	0.00	0.00	0.00	0.00
d3) Saneamiento del Sistema Financiero	0.00	0.00	0.00	0.00	0.00	0.00
d4) Adeudos de Ejercicios Fiscales Anteriores	0.00	0.00	0.00	0.00	0.00	0.00
III. Total de Egresos (III = I + II)	22,589,153.00	448,363.44	23,037,516.44	17,390,228.94	17,390,228.94	0.00

TRIBUNAL ELECTORAL DEL ESTADO DE SAN LUIS POTOSÍ
Estado Analítico del Ejercicio del Presupuesto de Egresos Detallado - LDF
Clasificación de Servicios Personales por Categoría
Al 30 de septiembre 2017
(PESOS)

Concepto (c)	Egresos						Subejercicio (e)
	Aprobado (d)	Ampliaciones/ (Reducciones)	Modificado	Devengado	Pagado		
I. Gasto No Etiquetado (I=A+B+C+D+E+F)	0.00	0.00	0.00	0.00	0.00	0.00	0.00
A. Personal Administrativo y de Servicio Público	0.00	0.00	0.00	0.00	0.00	0.00	0.00
B. Magisterio	0.00	0.00	0.00	0.00	0.00	0.00	0.00
C. Servicios de Salud (C=c1+c2)	0.00	0.00	0.00	0.00	0.00	0.00	0.00
c1) Personal Administrativo	0.00	0.00	0.00	0.00	0.00	0.00	0.00
c2) Personal Médico, Paramédico y afin	0.00	0.00	0.00	0.00	0.00	0.00	0.00
D. Seguridad Pública	0.00	0.00	0.00	0.00	0.00	0.00	0.00
E. Gastos asociados a la implementación de nuevas leyes federales o reformas a las mismas (E = e1 + e2)	0.00	0.00	0.00	0.00	0.00	0.00	0.00
e1) Nombre del Programa o Ley 1	0.00	0.00	0.00	0.00	0.00	0.00	0.00
e2) Nombre del Programa o Ley 2	0.00	0.00	0.00	0.00	0.00	0.00	0.00
F. Sentencias laborales definitivas	0.00	0.00	0.00	0.00	0.00	0.00	0.00
II. Gasto Etiquetado (I=A+B+C+D+E+F)	21,726,715.57	443,458.08	22,170,173.65	1,517,167.75	1,706,510.49	20,653,005.90	20,653,005.90
A. Personal Administrativo y de Servicio Público	21,726,715.57	443,458.08	22,170,173.65	1,517,167.75	1,706,510.49	20,653,005.90	20,653,005.90
B. Magisterio	0.00	0.00	0.00	0.00	0.00	0.00	0.00
C. Servicios de Salud (C=c1+c2)	0.00	0.00	0.00	0.00	0.00	0.00	0.00
c1) Personal Administrativo	0.00	0.00	0.00	0.00	0.00	0.00	0.00
c2) Personal Médico, Paramédico y afin	0.00	0.00	0.00	0.00	0.00	0.00	0.00
D. Seguridad Pública	0.00	0.00	0.00	0.00	0.00	0.00	0.00
E. Gastos asociados a la implementación de nuevas leyes federales o reformas a las mismas (E = e1 + e2)	0.00	0.00	0.00	0.00	0.00	0.00	0.00
e1) Nombre del Programa o Ley 1	0.00	0.00	0.00	0.00	0.00	0.00	0.00
e2) Nombre del Programa o Ley 2	0.00	0.00	0.00	0.00	0.00	0.00	0.00
F. Sentencias laborales definitivas	0.00	0.00	0.00	0.00	0.00	0.00	0.00
III. Total del Gasto en Servicios Personales (III = I + II)	21,726,715.57	443,458.08	22,170,173.65	1,517,167.75	1,706,510.49	20,653,005.90	20,653,005.90

TRIBUNAL ELECTORAL DEL ESTADO DE SAN LUIS POTOSÍ
Informe sobre Estudios Actuariales - LDF

	Pensiones y jubilaciones	Salud	Riesgos de trabajo	Invalidez y vida	Otras prestaciones sociales
Tipo de Sistema Prestación laboral o Fondo general para trabajadores del estado o municipio Beneficio definido, Contribución definida o Mixto					
Población afiliada Activos Edad máxima Edad mínima Edad promedio Pensionados y Jubilados Edad máxima Edad mínima Edad promedio Beneficiarios Promedio de años de servicio (trabajadores activos) Aportación individual al plan de pensión como % del salario Aportación del ente público al plan de pensión como % del salario Crecimiento esperado de los pensionados y jubilados (como %) Crecimiento esperado de los activos (como %) Edad de Jubilación o Pensión Esperanza de vida					
Ingresos del Fondo Ingresos Anuales al Fondo de Pensiones					
Nómina anual Activos Pensionados y Jubilados Beneficiarios de Pensionados y Jubilados					
Monto mensual por pensión Máximo Mínimo Promedio					
Monto de la reserva					
Valor presente de las obligaciones Pensiones y Jubilaciones en curso de pago Generación actual Generaciones futuras					
Valor presente de las contribuciones asociadas a los sueldos futuros de cotización X% Generación actual Generaciones futuras					
Valor presente de aportaciones futuras Generación actual Generaciones futuras Otros Ingresos					
Déficit/superávit actuarial Generación actual Generaciones futuras					
Periodo de suficiencia Año de descapitalización Tasa de rendimiento					
Estudio actuarial Año de elaboración del estudio actuarial Empresa que elaboró el estudio actuarial					

NO APLICA ESTE INFORME ANALITICO PARA ESTE TRIBUNAL ELECTORAL