


ESTADOS FINANCIEROS
AGOSTO 2017





TRIBUNAL ELECTORAL DEL ESTADO DE SAN LUIS POTOSÍ

INFORMACION Y ESTADOS FINANCIEROS AL 31 DE AGOSTO DEL 2017

1. INFORMACION CONTABLE

- a) Estado de Situación Financiera
- b) Estado de Actividades
- c) Estado de Variaciones en la Hacienda Pública
- d) Estado de Flujo de Efectivo
- e) Notas a los Estados Financieros
- f) Estado Analítico de Activo
- g) Estado Analítico de la Deuda y otros Pasivos

2. INFORMACION PRESUPUESTARIA

- a) Estado Analítico de Ingresos
- b) Estado Analítico por Unidad Responsable, Distribución, Geográfica, Función, Programa, Clasificación Económica, Capítulo y Concepto del Gasto.

3. INFORMACION PROGRAMATICA

- a) Cuenta Económica
- b) Clasificación Económica
- c) Indicadores Financieros
- d) Evaluación de Ejecución Presupuestaria.

Notas a los Estados Financieros





Usr:
Super
visor

TRIBUNAL ELECTORAL DEL ESTADO SAN LUIS POTOSI
SAN LUIS POTOSI

Estado de Situación Financiera

AL 31/AGO/2017

Fecha y 11/ago./21
11:16 a.
m.

	2017	2016*
ACTIVO		
ACTIVO CIRCULANTE		
EFFECTIVO Y EQUIVALENTES	\$3,075,655.35	\$2,870,143.67
DERECHOS A RECIBIR EFECTIVO O	\$3,075,655.35	\$2,870,105.36
DERECHOS A RECIBIR BIENES O	\$0.00	\$38.31
INVENTARIOS	\$0.00	\$0.00
ALMACENES	\$0.00	\$0.00
ESTIMACIÓN POR PÉRDIDA O	\$0.00	\$0.00
OTROS ACTIVOS CIRCULANTES	\$0.00	\$0.00
Total de Activos Circulantes	\$3,075,655.35	\$2,870,143.67
ACTIVO NO CIRCULANTE	\$421,103.96	\$289,541.20
INVERSIONES FINANCIERAS A LARGO	\$0.00	\$0.00
DERECHOS A RECIBIR EFECTIVO O	\$0.00	\$0.00
BIENES INMUEBLES,	\$0.00	\$0.00
BIENES MUEBLES	\$403,954.88	\$272,392.12
ACTIVOS INTANGIBLES	\$17,149.08	\$17,149.08
DEPRECIACIÓN, DETERIORO Y	\$0.00	\$0.00
ACTIVOS DIFERIDOS	\$0.00	\$0.00
ESTIMACIÓN POR PÉRDIDA O	\$0.00	\$0.00
OTROS ACTIVOS NO CIRCULANTES	\$0.00	\$0.00
Total de Activos No Circulantes	\$421,103.96	\$289,541.20
Total de Activos	\$3,496,759.31	\$3,159,684.87
PASIVO		
PASIVO CIRCULANTE		
CUENTAS POR PAGAR A CORTO PLAZO	\$1,610,762.29	\$1,610,762.29
DOCUMENTOS POR PAGAR A CORTO	\$0.00	\$0.00
PLAZO DE LA	\$0.00	\$0.00
TÍTULOS Y VALORES A CORTO PLAZO	\$0.00	\$0.00
PASIVOS DIFERIDOS A CORTO PLAZO	\$0.00	\$0.00
FONDOS Y BIENES DE TERCEROS EN	\$0.00	\$0.00
PROVISIONES A CORTO PLAZO	\$0.00	\$0.00
OTROS PASIVOS A CORTO PLAZO	\$0.00	\$0.00
Total de Pasivos Circulantes	\$1,610,762.29	\$810,512.62
PASIVO NO CIRCULANTE	0.00	\$0.00
CUENTAS POR PAGAR A LARGO PLAZO	\$0.00	\$0.00
DOCUMENTOS POR PAGAR A LARGO	\$0.00	\$0.00
PLAZO	\$0.00	\$0.00
DEUDA PÚBLICA A LARGO PLAZO	\$0.00	\$0.00
PASIVOS DIFERIDOS A LARGO PLAZO	\$0.00	\$0.00
FONDOS Y BIENES DE TERCEROS EN	\$0.00	\$0.00
PROVISIONES A LARGO PLAZO	\$0.00	\$0.00
Total de Pasivos No Circulantes	\$0.00	\$0.00
Total de Pasivos	\$1,610,762.29	\$810,512.62
HACIENDA PÚBLICA/PATRIMONIO		
HACIENDA PÚBLICA/PATRIMONIO	\$363.00	\$0.00
APORTACIONES	\$0.00	\$0.00
DONACIONES DE CAPITAL	\$363.00	\$0.00
ACTUALIZACIÓN DE LA HACIENDA	\$0.00	\$0.00
HACIENDA PÚBLICA/PATRIMONIO	\$1,885,634.02	\$2,349,172.25
RESULTADOS DEL EJERCICIO	\$1,485,648.35	\$2,229,048.98
RESULTADOS DE EJERCICIOS	\$399,985.67	\$120,123.27
REVALÚOS	\$0.00	\$0.00
RESERVAS	\$0.00	\$0.00
RECTIFICACIONES DE RESULTADOS DE	\$0.00	\$0.00
EXCESO O INSUFICIENCIA EN LA	\$0.00	\$0.00
RESULTADO POR POSICIÓN	\$0.00	\$0.00
RESULTADO POR TENENCIA DE	\$0.00	\$0.00

Total Hacienda Pública/Patrimonio	\$1,885,997.02	\$2,349,172.25
Total de Pasivo y Hacienda	\$3,496,759.31	\$3,159,684.87


MAGDO OSKAR KALIXTO SANCHEZ
PRESIDENTE DEL TRIBUNAL ELECTORAL


LIC. CESAR JESUS PORRAS FLORES
SECRETARIO EJECUTIVO



TRIBUNAL ELECTORAL DEL ESTADO DE SAN LUIS POTOSÍ

Estado de Actividades

Del 01/ene./2017 al 31/ago./2017

2017 2016

INGRESOS Y OTROS BENEFICIOS

INGRESOS DE GESTIÓN

\$0.00 \$7,304.00

IMPUESTOS	\$0.00	\$0.00
CUOTAS Y APORTACIONES DE SEGURIDAD SOCIAL	\$0.00	\$0.00
CONTRIBUCIONES DE MEJORAS	\$0.00	\$0.00
DERECHOS	\$0.00	\$0.00
PRODUCTOS DE TIPO CORRIENTE *	\$0.00	\$0.00
APROVECHAMIENTOS DE TIPO CORRIENTE	\$0.00	\$0.00
INGRESOS POR VENTA DE BIENES Y SERVICIOS	\$0.00	\$0.00
DE LA LEY DE INGRESOS CAUSADOS EN EJERCICIOS	\$0.00	\$7,304.00
PARTICIPACIONES, APORTACIONES, TRANSFERENCIAS,	\$15,507,803.44	\$15,059,439.00
PARTICIPACIONES Y APORTACIONES	\$0.00	\$0.00
TRANSFERENCIAS, ASIGNACIONES, SUBSIDIOS Y	\$15,507,803.44	\$15,059,439.00
OTROS INGRESOS Y BENEFICIOS	\$5,999.79	\$126.35
INGRESOS FINANCIEROS	\$5,999.79	\$0.00
INCREMENTO POR VARIACIÓN DE INVENTARIOS	\$0.00	\$0.00
DISMINUCIÓN DEL EXCESO DE ESTIMACIONES POR	\$0.00	\$0.00
DISMINUCIÓN DEL EXCESO DE PROVISIONES	\$0.00	\$0.00
OTROS INGRESOS Y BENEFICIOS VARIOS	\$0.00	\$126.35
Total de Ingresos y Otros Beneficios	\$15,513,803.23	\$15,066,869.35

GASTOS Y OTRAS PÉRDIDAS

GASTOS DE FUNCIONAMIENTO

SERVICIOS PERSONALES	\$13,761,726.44	\$12,837,820.37
MATERIALES Y SUMINISTROS	\$13,339,296.38	\$12,454,523.64
SERVICIOS GENERALES	\$59,510.79	\$76,598.55
TRANSFERENCIAS, ASIGNACIONES, SUBSIDIOS Y	\$362,919.27	\$306,698.18
TRANSFERENCIAS INTERNAS Y ASIGNACIONES AL	\$0.00	\$0.00
TRANSFERENCIAS AL RESTO DEL SECTOR PÚBLICO	\$0.00	\$0.00
SUBSIDIOS Y SUBVENCIONES	\$0.00	\$0.00
AYUDAS SOCIALES	\$0.00	\$0.00
PENSIONES Y JUBILACIONES	\$0.00	\$0.00
TRANSFERENCIAS A FIDEICOMISOS, MANDATOS Y	\$0.00	\$0.00
TRANSFERENCIAS A LA SEGURIDAD SOCIAL	\$0.00	\$0.00
DONATIVOS	\$0.00	\$0.00
TRANSFERENCIAS AL EXTERIOR	\$0.00	\$0.00

PARTICIPACIONES Y APORTACIONES

PARTICIPACIONES	\$0.00	\$0.00
APORTACIONES	\$0.00	\$0.00
CONVENIOS	\$0.00	\$0.00

INTERESES, COMISIONES Y OTROS GASTOS DE LA

INTERESES DE LA DEUDA PÚBLICA	\$0.00	\$0.00
COMISIONES DE LA DEUDA PÚBLICA	\$0.00	\$0.00
GASTOS DE LA DEUDA PÚBLICA	\$0.00	\$0.00
COSTO POR COBERTURAS	\$0.00	\$0.00
APOYOS FINANCIEROS	\$0.00	\$0.00

OTROS GASTOS Y PÉRDIDAS EXTRAORDINARIAS

ESTIMACIONES, DEPRECIACIONES, DETERIOROS,	\$266,428.44	\$0.00
PROVISIONES	\$0.00	\$0.00
DISMINUCIÓN DE INVENTARIOS	\$266,244.00	\$0.00
AUMENTO POR INSUFICIENCIA DE ESTIMACIONES POR	\$0.00	\$0.00
AUMENTO POR INSUFICIENCIA DE PROVISIONES	\$0.00	\$0.00
OTROS GASTOS	\$184.44	\$0.00
	\$0.00	\$0.00

Inversión Pública no Capitalizable

\$0.00 \$0.00

Total de Gastos y otras Pérdidas

\$14,028,154.88 \$12,837,820.37

Resultado del Ejercicio (Ahorro/Desahorro)

\$1,485,648.35 \$2,229,048.98

*No se incluyen: Utilidades e Intereses. Por regla de presentación se revelan como Ingresos Financieros

MAGDO. OSKAR KALIXTO SANCHEZ
PRESIDENTE DEL TRIBUNAL ELECTORAL

LIC. CESAR JESUS PORRAS FLORES
SECRETARIO EJECUTIVO



TRIBUNAL ELECTORAL DEL ESTADO SAN LUIS POTOSI
SAN LUIS POTOSI

Estado de Variaciones en la Hacienda Pública
Del 01/ene/2017 Al 31/ago./2017

Usu: Supervisor
Rep: rptEstadoVariacionHacienda


Fecha y hora de Impresión 04/sep./2017 11:00 a. m.

Concepto	Hacienda Publica/ Patrimonio Generado			Ajustes por Cambios de Valor	Total*
	Hacienda Publica/ Patrimonio Contribuido	De Ejercicios Anteriores	Del Ejercicio		
RECTIFICACIONES DE RESULTADOS DE EJERCICIOS ANTERIORES	\$0.00	\$0.00	\$0.00	\$0.00	\$0.00
PATRIMONIO NETO INICIAL AJUSTADO DEL EJERCICIO	\$0.00	\$0.00	\$0.00	\$0.00	\$0.00
APORTACIONES	\$0.00	\$0.00	\$0.00	\$0.00	\$0.00
DONACIONES DE CAPITAL	\$0.00	\$0.00	\$0.00	\$0.00	\$0.00
ACTUALIZACIÓN DE LA HACIENDA PÚBLICA/PATRIMONIO	\$0.00	\$0.00	\$0.00	\$0.00	\$0.00
VARIACIONES DE LA HACIENDA PUBLICA/PATRIMONIO NETO DEL EJERCICIO	\$0.00	\$399,985.67	\$0.00	\$0.00	\$399,985.67
RESULTADOS DEL EJERCICIO (AHORRO/ DESAHORRO)	\$0.00	\$0.00	\$0.00	\$0.00	\$0.00
RESULTADOS DE EJERCICIOS ANTERIORES	\$0.00	\$399,985.67	\$0.00	\$0.00	\$399,985.67
REVALÚOS	\$0.00	\$0.00	\$0.00	\$0.00	\$0.00
RESERVAS	\$0.00	\$0.00	\$0.00	\$0.00	\$0.00
HACIENDA PÚBLICA/PATRIMONIO NETO FINAL DEL EJERCICIO 2016	\$0.00	\$399,985.67	\$0.00	\$0.00	\$399,985.67
CAMBIOS EN LA HACIENDA PUBLICA/PATRIMONIO NETO DEL EJERCICIO 2017	\$363.00	\$0.00	\$0.00	\$0.00	\$363.00
APORTACIONES	\$0.00	\$0.00	\$0.00	\$0.00	\$0.00
DONACIONES DE CAPITAL	\$363.00	\$0.00	\$0.00	\$0.00	\$363.00
ACTUALIZACIÓN DE LA HACIENDA PÚBLICA/PATRIMONIO	\$0.00	\$0.00	\$0.00	\$0.00	\$0.00
VARIACIONES DE LA HACIENDA PUBLICA/PATRIMONIO NETO DEL EJERCICIO :	\$0.00	\$0.00	\$1,485,648.35	\$0.00	\$1,485,648.35
RESULTADOS DEL EJERCICIO (AHORRO/ DESAHORRO)	\$0.00	\$0.00	\$1,485,648.35	\$0.00	\$1,485,648.35
RESULTADOS DE EJERCICIOS ANTERIORES	\$0.00	\$0.00	\$0.00	\$0.00	\$0.00
REVALÚOS	\$0.00	\$0.00	\$0.00	\$0.00	\$0.00
RESERVAS	\$0.00	\$0.00	\$0.00	\$0.00	\$0.00
SALDO NETO EN LA HACIENDA PUBLICA/PATRIMONIO 2017	\$363.00	\$399,985.67	\$1,485,648.35	\$0.00	\$1,885,997.02



Estado de Variaciones en la Hacienda Pública
Del 01/ene/2017 Al 31/ago./2017

Concepto	Hacienda Publica/ Patrimonio Generado		Ajustes por Cambios de Valor	Total*
	Hacienda Publica/ Patrimonio Contribuido	De Ejercicios Anteriores		


MAGDO OSKAR KALIXTO SANCHEZ
PRESIDENTE DEL TRIBUNAL ELECTORAL


LIC. CESAR JESUS PORRAS FLORES
SECRETARIO EJECUTIVO



TRIBUNAL ELECTORAL DEL ESTADO SAN LUIS POTOSÍ
SAN LUIS POTOSÍ

Estado de Cambios en la Situación Financiera
Del 01/ene/2017 al 31/ago/2017

Usu: Supervisor

Fecha y
01:04 p. m.
Aplicación

	2017	2016	Origen	11/ago./2017
ACTIVO	\$3,496,759.31	\$3,159,684.87		\$170,892.23
ACTIVO CIRCULANTE	\$3,075,655.35	\$2,870,143.67		\$205,511.68
EFFECTIVO Y EQUIVALENTES	\$3,075,655.35	\$2,870,143.67		\$205,511.68
ACTIVO NO CIRCULANTE	\$421,103.96	\$289,541.20		\$131,562.76
BIENES MUEBLES	\$403,954.88	\$272,392.12		\$131,562.76
ACTIVOS INTANGIBLES	\$17,149.08	\$17,149.08		\$0.00
PASIVO	\$1,610,762.29	\$810,512.62		\$800,249.67
PASIVO CIRCULANTE	\$1,610,762.29	\$810,512.62		\$800,249.67
CUENTAS POR PAGAR A CORTO PLAZO	\$1,610,762.29	\$810,512.62		\$800,249.67
PASIVO NO CIRCULANTE	\$0.00	\$0.00		\$0.00
HACIENDA PÚBLICA/ PATRIMONIO	\$1,885,997.02	\$2,349,172.25		\$463,175.23
HACIENDA PÚBLICA/PATRIMONIO CONTRIBUIDO	\$363.00	\$0.00		\$0.00
DONACIONES DE CAPITAL	\$363.00	\$0.00		\$0.00
HACIENDA PÚBLICA /PATRIMONIO GENERADO	\$1,885,634.02	\$2,349,172.25		\$137,819.18
RESULTADOS DEL EJERCICIO (AHORRO/ DESAHORRO)	\$1,485,648.35	\$2,229,048.98		\$743,400.63
RESULTADOS DE EJERCICIOS ANTERIORES	\$399,985.67	\$120,123.27		\$0.00
EXCESO O INSUFICIENCIA EN LA ACTUALIZACIÓN DE LA HACIENDA PÚBLICA/	\$0.00	\$0.00		\$0.00

MAGDO.OSKAR KALIXTO SANCHEZ
PRESIDENTE DEL TRIBUNAL ELECTORAL

LIC.CESAR JESUS PORRAS FLORES
SECRETARIO EJECUTIVO



TRIBUNAL ELECTORAL DEL ESTADO SAN LUIS POTOSÍ
SAN LUIS POTOSÍ

Estado de Flujos de Efectivo

Del 01/ene/2017 Al 31/ago./2017

Concepto	2017	2016
FLUJOS DE EFECTIVO DE LAS ACTIVIDADES DE OPERACIÓN		
ORIGEN		
IMPUESTOS	\$15,507,803.44	\$15,059,439.00
CUOTAS Y APORTACIONES DE SEGURIDAD SOCIAL	\$0.00	\$0.00
CONTRIBUCIONES DE MEJORAS	\$0.00	\$0.00
DERECHOS	\$0.00	\$0.00
PRODUCTOS DE TIPO CORRIENTE	\$0.00	\$0.00
APROVECHAMIENTOS DE TIPO CORRIENTE	\$0.00	\$0.00
INGRESOS POR VENTAS DE BIENES	\$0.00	\$0.00
PARTICIPACIONES Y APORTACIONES	\$0.00	\$0.00
TRANSFERENCIAS, ASIGNACIONES, SUBSIDIOS Y OTRA AYUDAS	\$15,507,803.44	\$15,059,439.00
OTROS ORIGENES DE OPERACIÓN	\$0.00	\$0.00
APLICACIÓN	\$14,729,822.20	\$12,719,987.44
SERVICIOS PERSONALES	\$12,769,357.53	\$12,336,652.58
MATERIALES Y SUMINISTROS	\$59,510.79	\$76,598.55
SERVICIOS GENERALES	\$362,919.27	\$306,736.31
TRANSFERENCIAS INTERNAS Y ASIGNACIONES AL SECTOR PÚBLICO	\$0.00	\$0.00
TRANSFERENCIAS AL RESTO DEL SECTOR PÚBLICO	\$0.00	\$0.00
SUBSIDIOS Y SUBVENCIONES	\$0.00	\$0.00
AYUDAS SOCIALES	\$0.00	\$0.00
PENSIONES Y JUBILACIONES	\$0.00	\$0.00
TRANSFERENCIAS A FIDEICOMISOS, MANDATOS Y OTROS ANÁLOGOS	\$0.00	\$0.00
TRANSFERENCIAS A LA SEGURIDAD SOCIAL	\$0.00	\$0.00
DONATIVOS	\$0.00	\$0.00
TRANSFERENCIAS AL EXTERIOR	\$0.00	\$0.00
PARTICIPACIONES	\$0.00	\$0.00
APORTACIONES	\$0.00	\$0.00
CONVENIOS	\$0.00	\$0.00
OTRAS APLICACIONES DE OPERACIÓN	\$1,538,034.61	\$0.00
FLUJOS NETOS DE EFECTIVO POR ACTIVIDADES DE OPERACIÓN	\$777,981.24	\$2,339,451.56
FLUJOS DE EFECTIVO DE LAS ACTIVIDADES DE INVERSIÓN		
ORIGEN		
BIENES MUEBLES E INMUEBLES, INFRAESTRUCTURA Y CONSTRUCCIONES	\$0.00	\$7,304.00
BIENES MUEBLES	\$0.00	\$7,304.00
OTROS ORIGENES DE INVERSIÓN	\$0.00	\$0.00
APLICACIÓN	\$17,802.99	\$20,291.00
BIENES MUEBLES	\$17,802.99	\$19,092.00
BIENES INMUEBLES, INFRAESTRUCTURA Y CONSTRUCCIONES EN PROCESO	\$0.00	\$0.00
OTRAS APLICACIONES DE INVERSIÓN	\$0.00	\$1,199.00
FLUJOS NETOS DE EFECTIVO POR ACTIVIDADES DE INVERSIÓN	-\$17,802.99	-\$12,987.00
FLUJO DE EFECTIVO DE LAS ACTIVIDADES DE FINANCIAMIENTO		
ORIGEN		
Endeudamiento interno	\$0.00	\$2,788,461.03
Endeudamiento externo	\$0.00	\$0.00
OTROS ORIGENES DE FINANCIAMIENTO	\$0.00	\$0.00
APLICACIÓN	\$0.00	\$2,788,461.03
DEUDA PÚBLICA	\$0.00	\$4,768,131.39
OTRAS APLICACIONES DE FINANCIAMIENTO	\$0.00	\$0.00
FLUJOS NETOS DE EFECTIVO POR ACTIVIDADES DE FINANCIAMIENTO	\$0.00	-\$1,979,670.36
INCREMENTO/DISMINUCIÓN NETA EN EL EFECTIVO Y EQUIVALENTES AL EFECTIVO	\$760,178.25	\$346,794.20
EFFECTIVO Y EQUIVALENTES AL EFECTIVO AL INICIO DEL EJERCICIO	\$2,315,477.10	\$2,523,311.16
EFFECTIVO Y EQUIVALENTES AL EFECTIVO AL FINAL DEL EJERCICIO	\$3,075,655.35	\$2,870,105.36

MAGDO. OSKAR KALIXTO SANCHEZ
PRESIDENTE DEL TRIBUNAL ELECTORAL

LIC. CESAR JESUS PORRAS FLORES
SECRETARIO EJECUTIVO




TRIBUNAL ELECTORAL DEL ESTADO SAN LUIS POTOSI
SAN LUIS POTOSI


Estado Analítico del Activo
Del 01/ago./2017 al 31/ago./2017

Usr: Supervisor
Rep: rptEstadoAnalíticoDeActivosYPasivos_R

Fecha y hora de Impresión | 04/sep./2017 | 11:09 a. m.

Concepto	Saldo Inicial 1	Cargos del periodo 2	Abonos del periodo 3	Saldo Final 4(1+2-3)	Variación del Periodo (4-1)
ACTIVO					
ACTIVO CIRCULANTE	\$2,720,363.65	\$8,891,963.27	\$8,115,567.61	\$3,496,759.31	\$776,395.66
EFFECTIVO Y EQUIVALENTES	\$2,299,259.69	\$8,891,963.27	\$8,115,567.61	\$3,075,655.35	\$776,395.66
DERECHOS A RECIBIR EFECTIVO O EQUIVALENTES	\$2,299,259.69	\$6,561,169.83	\$5,784,774.17	\$3,075,655.35	\$776,395.66
ACTIVO NO CIRCULANTE	\$0.00	\$2,330,793.44	\$2,330,793.44	\$0.00	\$0.00
BIENES MUEBLES	\$421,103.96	\$0.00	\$0.00	\$421,103.96	\$0.00
ACTIVOS INTANGIBLES	\$403,954.88	\$0.00	\$0.00	\$403,954.88	\$0.00
	\$17,149.08	\$0.00	\$0.00	\$17,149.08	\$0.00


MAGDO OSKAR KALIXTO SANCHEZ
PRESIDENTE DEL TRIBUNAL ELECTORAL


LIC. CESAR JESUS PORRAS FLORES
SECRETARIO EJECUTIVO



Usr: Supervisor
Rep: rptEstadoAnaliticoDeudaYPasivos

TRIBUNAL ELECTORAL DEL ESTADO SAN LUIS POTOSI SAN LUIS POTOSI

Estado Analítico de la Deuda y Otros Pasivos
Del 01/ago./2017 Al 31/ago./2017

Fecha y hora de Impresión | 04/sep/2017 11:11 a. m.

Denominación de las Deudas	Moneda de Contratación	Institución o País Acreedor	Saldo Inicial del Periodo	Saldo Final del Periodo
DEUDA PÚBLICA				
Corto Plazo				
Deuda Interna				
Instituciones de Crédito	Peso	México	\$0.00	\$0.00
Títulos y Valores	Peso	México	\$0.00	\$0.00
Arrendamientos Financieros	Peso	México	\$0.00	\$0.00
Deuda Externa				
Organismos Financieros Internacionales				
Deuda Bilateral	Peso	México	\$0.00	\$0.00
Títulos y Valores	Peso	México	\$0.00	\$0.00
Arrendamientos Financieros	Peso	México	\$0.00	\$0.00
Subtotal Corto Plazo	Peso	México	\$0.00	\$0.00
Largo Plazo				
Deuda Interna				
Instituciones de Crédito	Peso	México	\$0.00	\$0.00
Títulos y Valores	Peso	México	\$0.00	\$0.00
Arrendamientos Financieros	Peso	México	\$0.00	\$0.00
Deuda Externa				
Organismos Financieros Internacionales				
Deuda Bilateral	Peso	México	\$0.00	\$0.00
Títulos y Valores	Peso	México	\$0.00	\$0.00
Arrendamientos Financieros	Peso	México	\$0.00	\$0.00
Subtotal Largo Plazo	Peso	México	\$0.00	\$0.00
Otros Pasivos				
Total Deuda y Otros Pasivos	Peso	México	\$1,009,148.99	\$1,610,762.29
	Peso	México	\$1,009,148.99	\$1,610,762.29



TRIBUNAL ELECTORAL DEL ESTADO SAN LUIS POTOSI SAN LUIS POTOSI

Estado Analítico de la Deuda y Otros Pasivos Del 01/ago./2017 Al 31/ago./2017

Usu: Supervisor
Rep: rptEstadoAnaliticoDeudaYPasivos

Fecha y hora de Impresión | 04/sep./2017 | 11:11 a. m.

Denominación de las Deudas	Moneda de Contratación	Institución o País Acreedor	Saldo Inicial del Periodo	Saldo Final del Periodo
----------------------------	------------------------	-----------------------------	---------------------------	-------------------------

DEUDA PÚBLICA


 MAGDO OSKAR CALIXTO SANCHEZ
 PRESIDENTE DEL TRIBUNAL ELECTORAL


 LIC. CESAR JESUS PORRAS FLORES
 SECRETARIO EJECUTIVO



Estado Analítico de Ingresos Presupuestales
Del 01/ago./2017 Al 31/ago./2017

Usr: Supervisor
Rep: rptEstadoPresupuestIngresosRB_CP

Fecha y hora de Impresión: 04/sep/2017 11:12 a. m.

Rubros de los Ingresos	Ingreso				Diferencia (6=5-1)
	Estimado (1)	Ampliaciones / (Reducciones) (2)	Modificado (3=1+2)	Devengados (4)	
INGRESOS DERIVADOS DE FINANCIAMIENTOS					
IMPUESTOS	\$0.00	\$0.00	\$0.00	\$0.00	\$0.00
CUOTAS Y APORTACIONES DE SEGURIDAD SOCIAL	\$0.00	\$0.00	\$0.00	\$0.00	\$0.00
CONTRIBUCIONES DE MEJORAS	\$0.00	\$0.00	\$0.00	\$0.00	\$0.00
DERECHOS	\$0.00	\$0.00	\$0.00	\$0.00	\$0.00
PRODUCTOS	\$0.00	\$0.00	\$0.00	\$0.00	\$0.00
Corriente	\$0.00	\$0.00	\$0.00	\$0.00	\$0.00
Capital	\$0.00	\$0.00	\$0.00	\$0.00	\$0.00
APROVECHAMIENTOS	\$0.00	\$0.00	\$0.00	\$0.00	\$0.00
Corriente	\$0.00	\$0.00	\$0.00	\$0.00	\$0.00
Capital	\$0.00	\$0.00	\$0.00	\$0.00	\$0.00
INGRESOS POR VENTAS DE BIENES	\$0.00	\$0.00	\$0.00	\$0.00	\$0.00
PARTICIPACIONES Y APORTACIONES	\$0.00	\$0.00	\$0.00	\$0.00	\$0.00
TRANSFERENCIAS, ASIGNACIONES, SUBSIDIOS Y OTRA AYUDAS	\$22,589,153.00	\$448,363.44	\$23,037,516.44	\$2,330,793.44	\$0.00
Total	\$22,589,153.00	\$448,363.44	\$23,037,516.44	\$2,330,793.44	-20,258,359.56

Estado Analítico de Ingresos por Fuente de Financiamiento	Ingreso				Diferencia (6=5-1)
	Estimado (1)	Ampliaciones / (Reducciones) (2)	Modificado (3=1+2)	Devengados (4)	
INGRESOS del Gobierno					
IMPUESTOS	\$0.00	\$0.00	\$0.00	\$0.00	\$0.00
CONTRIBUCIONES DE MEJORAS	\$0.00	\$0.00	\$0.00	\$0.00	\$0.00
DERECHOS	\$0.00	\$0.00	\$0.00	\$0.00	\$0.00
PRODUCTOS	\$0.00	\$0.00	\$0.00	\$0.00	\$0.00
Corriente	\$0.00	\$0.00	\$0.00	\$0.00	\$0.00
Capital	\$0.00	\$0.00	\$0.00	\$0.00	\$0.00
APROVECHAMIENTOS	\$0.00	\$0.00	\$0.00	\$0.00	\$0.00
Corriente	\$0.00	\$0.00	\$0.00	\$0.00	\$0.00
Capital	\$0.00	\$0.00	\$0.00	\$0.00	\$0.00
PARTICIPACIONES Y APORTACIONES	\$0.00	\$0.00	\$0.00	\$0.00	\$0.00
TRANSFERENCIAS, ASIGNACIONES, SUBSIDIOS Y OTRA AYUDA	\$22,589,153.00	\$448,363.44	\$23,037,516.44	\$2,330,793.44	\$0.00
Total	\$22,589,153.00	\$448,363.44	\$23,037,516.44	\$2,330,793.44	-20,258,359.56

INGRESOS de Organismos y Empresas	Estimado (1)	Ampliaciones / (Reducciones) (2)	Modificado (3=1+2)	Devengados (4)	Recaudado (5)	Diferencia (6=5-1)
CUOTAS Y APORTACIONES DE SEGURIDAD SOCIAL	\$0.00	\$0.00	\$0.00	\$0.00	\$0.00	\$0.00
INGRESOS POR VENTAS DE BIENES	\$0.00	\$0.00	\$0.00	\$0.00	\$0.00	\$0.00



Estado Analítico de Ingresos Presupuestales
Del 01/ago./2017 Al 31/ago./2017

Usu Supervisor
Rep rptEstadoPresupuestoIngresosRB_CP

Fecha y hora de Impresión 04/sep./2017 11:12 a. m.

Rubros de los Ingresos	Ingreso				Diferencia (6=5-1)
	Estimado (1)	Ampliaciones / Reducciones (2)	Modificado (3=1+2)	Devengados (4)	

Ingresos Derivados de Financiamiento

INGRESOS DERIVADOS DE FINANCIAMIENTOS

	\$0.00	\$0.00	\$0.00	\$0.00	\$0.00	0.00
Total	\$22,569,153.00	\$448,363.44	\$23,037,516.44	\$2,330,793.44	\$2,330,793.44	-20,268,359.56

MAGDO OSKARI KALIXTO SANCHEZ
PRESIDENTE DEL TRIBUNAL ELECTORAL

LIC. CESAR JESUS PORRAS FLORES
SECRETARIO EJECUTIVO



TRIBUNAL ELECTORAL DEL ESTADO SAN LUIS POTOSI
SAN LUIS POTOSI

Balanza de Comprobación del 01/ago./2017 al 31/ago./2017

Cuentas de Mayor con saldo y/o movimientos. (De la cuenta: 1000 a la 5999)

Usr: Supervisor
 Rep: rptBalanzaComprobacion

Fecha y hora de Impresión: 04/sep./2017 11:18 a. m.

Nat.	Cuenta	Nombre de la cuenta	SALDO ANTERIOR		MOVIMIENTOS		SALDO ACTUAL	
			DEUDOR	ACREEDOR	DEUDOR	ACREEDOR	DEUDOR	ACREEDOR
D	1000	ACTIVO						
D	1100	ACTIVO CIRCULANTE	\$2,720,363.65	\$0.00	\$8,891,963.27	\$8,115,567.61	\$3,496,759.31	\$0.00
D	1110	EFFECTIVO Y EQUIVALENTES	\$2,299,259.69	\$0.00	\$8,891,963.27	\$8,115,567.61	\$3,075,655.35	\$0.00
D	1111	EFFECTIVO	\$2,299,259.69	\$0.00	\$6,561,169.83	\$5,784,774.17	\$3,075,655.35	\$0.00
D	1111-01-0001	CAJA CHICA	\$0.00	\$0.00	\$4,000.00	\$4,000.00	\$0.00	\$0.00
D	1112	BANOS/TESORERIA	\$0.00	\$0.00	\$4,000.00	\$4,000.00	\$0.00	\$0.00
D	1112-01-001	BANORTE 1000 CTA. 4386	\$2,299,259.69	\$0.00	\$6,557,169.83	\$5,780,774.17	\$3,075,655.35	\$0.00
D	1112-01-002	BANORTE 2000 Y 3000 CTA 4407	\$79,522.93	\$0.00	\$4,069,483.44	\$1,668,244.53	\$2,480,761.84	\$0.00
D	1112-01-003	BANORTE FONDO DE AHORRO CTA 4395	\$1,938,638.04	\$0.00	\$2,330,863.09	\$4,112,529.64	\$156,971.49	\$0.00
D	1112-01-004	BANORTE MULTAS CTA 4256	\$200,678.44	\$0.00	\$156,809.95	\$0.00	\$357,488.39	\$0.00
D	1112-01-005	BANORTE FONDO DE PENSIONES CTA. 5290	\$980.25	\$0.00	\$0.00	\$0.00	\$980.25	\$0.00
D	1112-01-006	BANORTE HABER DE RETIRO CTA. 5302	\$57,512.63	\$0.00	\$10.90	\$0.00	\$57,523.53	\$0.00
D	1120	DERECHOS A RECIBIR EFECTIVO O EQUIVALENTES	\$21,927.40	\$0.00	\$2.45	\$0.00	\$21,929.85	\$0.00
D	1122	CUENTAS POR COBRAR A CORTO PLAZO	\$0.00	\$0.00	\$2,330,793.44	\$2,330,793.44	\$0.00	\$0.00
D	1122-92	Transferencias al Resto del Sector Público	\$0.00	\$0.00	\$2,330,793.44	\$2,330,793.44	\$0.00	\$0.00
D	1200	ACTIVO NO CIRCULANTE	\$0.00	\$0.00	\$2,330,793.44	\$2,330,793.44	\$0.00	\$0.00
D	1240	BIENES MUEBLES	\$421,103.96	\$0.00	\$0.00	\$0.00	\$421,103.96	\$0.00
D	1241	MOBILIARIO Y EQUIPO DE ADMINISTRACIÓN	\$403,954.88	\$0.00	\$0.00	\$0.00	\$403,954.88	\$0.00
D	1241-01-001	BIENES MUEBLES	\$360,787.18	\$0.00	\$0.00	\$0.00	\$360,787.18	\$0.00
D	1241-1	BIENES MUEBLES	\$363.00	\$0.00	\$0.00	\$0.00	\$363.00	\$0.00
D	1241-1-5111	Muebles de Oficina y Estantería	\$363.00	\$0.00	\$0.00	\$0.00	\$363.00	\$0.00
D	1241-2	MUEBLES DE OFICINA Y ESTANTERIA	\$102,835.56	\$0.00	\$0.00	\$0.00	\$102,835.56	\$0.00
D	1241-2-5121	Muebles, Excepto de Oficina y Estantería	\$102,835.56	\$0.00	\$0.00	\$0.00	\$102,835.56	\$0.00
D	1241-3	MUEBLES EXCEPTO OFICINA Y ESTANTERIA	\$8,077.98	\$0.00	\$0.00	\$0.00	\$8,077.98	\$0.00
D	1241-3-5151	Equipo de Computo y de Tecnologías de la Información	\$8,077.98	\$0.00	\$0.00	\$0.00	\$8,077.98	\$0.00
D	1241-9	EQUIPO DE COMPUTO	\$227,172.20	\$0.00	\$0.00	\$0.00	\$227,172.20	\$0.00
D	1241-9-5191	Otros Mobiliarios y Equipos de Administración	\$227,172.20	\$0.00	\$0.00	\$0.00	\$227,172.20	\$0.00
D	1246	OTROS MOBILIARIOS Y EQUIPOS DE ADMON	\$22,338.44	\$0.00	\$0.00	\$0.00	\$22,338.44	\$0.00
D	1246-01-001	MAQUINARIA, OTROS EQUIPOS Y HERRAMIENTAS	\$22,338.44	\$0.00	\$0.00	\$0.00	\$22,338.44	\$0.00
D	1246-01-002	HERRAMIENTAS Y MAQUINAS	\$43,167.70	\$0.00	\$0.00	\$0.00	\$43,167.70	\$0.00
D	1246-5	EQUIPOS DE GENERACION ELECTRICA	\$1,969.00	\$0.00	\$0.00	\$0.00	\$1,969.00	\$0.00
D	1246-5-5651	Equipo de Comunicación y Telecomunicación	\$2,818.94	\$0.00	\$0.00	\$0.00	\$2,818.94	\$0.00
D	1250	EQUIPOS DE COMUNICACIÓN Y TELECOMUNICACION	\$38,379.76	\$0.00	\$0.00	\$0.00	\$38,379.76	\$0.00
D	1251	ACTIVOS INTANGIBLES	\$38,379.76	\$0.00	\$0.00	\$0.00	\$38,379.76	\$0.00
D	1251-5911	SOFTWARE	\$17,149.08	\$0.00	\$0.00	\$0.00	\$17,149.08	\$0.00
A	2000	SOFTWARE	\$17,149.08	\$0.00	\$0.00	\$0.00	\$17,149.08	\$0.00
A	2100	PASIVO	\$0.00	\$0.00	\$0.00	\$0.00	\$0.00	\$0.00
A	2110	PASIVO CIRCULANTE	\$1,009,148.99	\$0.00	\$2,046,010.32	\$2,647,623.62	\$0.00	\$1,610,762.29
A	2111	CUENTAS POR PAGAR A CORTO PLAZO	\$0.00	\$0.00	\$2,046,010.32	\$2,647,623.62	\$0.00	\$1,610,762.29
A	2111-1	SERVICIOS PERSONALES POR PAGAR A CORTO PLAZO	\$0.00	\$0.00	\$1,708,299.37	\$2,150,911.66	\$0.00	\$811,375.20
A	2111-1-1131	Remuneración por pagar al Personal de carácter permanente a Cp	\$368,762.91	\$14,387.33	\$1,336,537.14	\$1,336,537.14	\$0.00	\$14,387.33
A	2111-1-1132	SUELDO BASE	\$0.00	\$0.00	\$0.00	\$0.00	\$0.00	\$0.00
A	2111-1-1133	COMPLEMENTO DE SUELDO	\$0.00	\$14,387.33	\$874,212.33	\$874,212.33	\$0.00	\$14,387.33
A	2111-3	Remuneraciones Adicionales y Especiales por Pagar a Cp	\$0.00	\$0.00	\$462,324.81	\$462,324.81	\$0.00	\$0.00
A	2111-3-1321	PRIMA VACACIONAL	\$0.00	\$0.00	\$0.00	\$10,574.78	\$0.00	\$49,849.79
A	2111-3-1323	GRATIFICACION DE FIN DE AÑO	\$0.00	\$0.00	\$0.00	\$208.57	\$0.00	\$3,805.40
A			\$0.00	\$35,678.18	\$0.00	\$10,366.21	\$0.00	\$46,044.39



TRIBUNAL ELECTORAL DEL ESTADO SAN LUIS POTOSI
SAN LUIS POTOSI

Balanza de Comprobación del 01/ago./2017 al 31/ago./2017
Cuentas de Mayor con saldo y/o movimientos. (De la cuenta: 1000 a la 5999)

Usu. Supervisor
Rep rptBalanzaComprobacion

Fecha y hora de Impresión | 04/sep./2017
11:18 a. m.

Nat.	Cuenta	Nombre de la cuenta	SALDO ANTERIOR		MOVIMIENTOS		SALDO ACTUAL	
			DEUDOR	ACREEDOR	DEUDOR	ACREEDOR	DEUDOR	ACREEDOR
A	2111-4	Seguridad Social y Seguros por pagar a CP	\$0.00	\$91,188.08	\$93,381.66	\$368,606.77	\$0.00	\$366,413.19
A	2111-4-1411	CUOTAS AL IMSS	\$0.00	\$91,128.63	\$93,381.66	\$98,925.58	\$0.00	\$96,672.55
A	2111-4-1421	CUOTAS PARA LA VIVIENDA	\$0.00	\$0.00	\$0.00	\$133,521.45	\$0.00	\$133,521.45
A	2111-4-1431	CUOTAS SAR	\$0.00	\$0.00	\$0.00	\$53,408.57	\$0.00	\$53,408.57
A	2111-4-1432	Retiro, Cesantía y Vejez (RCV)	\$0.00	\$59.45	\$0.00	\$82,751.17	\$0.00	\$82,810.62
A	2111-4-1444	SEGURO DE GASTOS MEDICOS MAYORES	\$0.00	\$0.00	\$0.00	\$0.00	\$0.00	\$0.00
A	2111-5	Otras prestaciones sociales y económicas por pagar a CP	\$0.00	\$223,912.49	\$123,165.58	\$279,977.98	\$0.00	\$380,724.89
A	2111-5-1511	FONDO DE AHORRO	\$0.00	\$201,985.09	\$0.00	\$156,809.95	\$0.00	\$358,795.04
A	2111-5-1521	HABER DE RETIRO	\$0.00	\$21,927.40	\$0.00	\$2.45	\$0.00	\$21,929.85
A	2111-5-1541	PRESTACIONES CONTRACTUALES MENSUALES	\$0.00	\$0.00	\$123,165.58	\$123,165.58	\$0.00	\$0.00
A	2111-6	Estímulos a servidores públicos por pagar a CP	\$0.00	\$0.00	\$155,214.99	\$155,214.99	\$0.00	\$0.00
A	2111-6-1711	Estímulos	\$0.00	\$0.00	\$155,214.99	\$155,214.99	\$0.00	\$0.00
A	2112	PROVEEDORES POR PAGAR A CORTO PLAZO	\$0.00	\$11,575.06	\$44,155.54	\$44,155.54	\$0.00	\$11,575.06
A	2112-1	Deudas por Adquisición de Bienes y Contratación de Servicios por Pagar a CP	\$0.00	\$11,575.06	\$44,155.54	\$44,155.54	\$0.00	\$11,575.06
A	2112-1-000006	OCSI SOLUCIONES S.A DE C.V	\$0.00	\$0.00	\$1,109.25	\$1,109.25	\$0.00	\$0.00
A	2112-1-2111	Materiales, útiles y equipos menores de oficina	\$0.00	\$0.00	\$843.50	\$843.50	\$0.00	\$0.00
A	2112-1-2141	TONERS	\$0.00	\$0.00	\$274.00	\$274.00	\$0.00	\$0.00
A	2112-1-2151	Material impreso e información digital	\$0.00	\$0.00	\$0.00	\$0.00	\$0.00	\$0.00
A	2112-1-2161	MATERIAL DE LIMPIEZA	\$0.00	\$0.00	\$0.00	\$0.00	\$0.00	\$0.00
A	2112-1-2211	ALIMENTOS DE OFICINA	\$0.00	\$0.00	\$0.00	\$0.00	\$0.00	\$0.00
A	2112-1-2441	Madera y productos de madera	\$0.00	\$0.00	\$0.00	\$0.00	\$0.00	\$0.00
A	2112-1-2451	Vidrio y productos de vidrio	\$0.00	\$0.00	\$0.00	\$0.00	\$0.00	\$0.00
A	2112-1-2461	MATERIAL ELECTRICO Y ELECTRONICO	\$0.00	\$0.00	\$0.00	\$0.00	\$0.00	\$0.00
A	2112-1-2481	MATERIALES COMPLEMENTARIOS	\$0.00	\$8,636.02	\$119.00	\$119.00	\$0.00	\$0.00
A	2112-1-2611	COMBUSTIBLES Y LUBRICANTES	\$0.00	\$2,939.04	\$0.00	\$0.00	\$0.00	\$8,636.02
A	2112-1-2911	HERRAMIENTAS MENORES	\$0.00	\$0.00	\$103.70	\$103.70	\$0.00	\$2,939.04
A	2112-1-2921	REFACCIONES Y ACCASORIOS MENORES	\$0.00	\$0.00	\$0.00	\$0.00	\$0.00	\$0.00
A	2112-1-3111	ENERGIA ELECTRICA	\$0.00	\$0.00	\$0.00	\$0.00	\$0.00	\$0.00
A	2112-1-3131	AGUA	\$0.00	\$0.00	\$6,992.00	\$6,992.00	\$0.00	\$0.00
A	2112-1-3141	TELEFONIA	\$0.00	\$0.00	\$895.50	\$895.50	\$0.00	\$0.00
A	2112-1-3171	SERVICIOS DE ACCESO A INTERNET	\$0.00	\$0.00	\$1,014.80	\$1,014.80	\$0.00	\$0.00
A	2112-1-3182	SERVICIOS POSTALES	\$0.00	\$0.00	\$999.00	\$999.00	\$0.00	\$0.00
A	2112-1-3182	ARRENDAMIENTO DE EDIFICIOS	\$0.00	\$0.00	\$2,502.61	\$2,502.61	\$0.00	\$0.00
A	2112-1-3221	Arrendamiento de mobiliario y equipo de administración, educacional y recreativo	\$0.00	\$0.00	\$25,309.09	\$25,309.09	\$0.00	\$0.00
A	2112-1-3231	Arrendamiento de activos intangibles	\$0.00	\$0.00	\$3,993.09	\$3,993.09	\$0.00	\$0.00
A	2112-1-3271	Servicios de capacitación	\$0.00	\$0.00	\$0.00	\$0.00	\$0.00	\$0.00
A	2112-1-3341	Conservación y mantenimiento menor de inmuebles	\$0.00	\$0.00	\$0.00	\$0.00	\$0.00	\$0.00
A	2112-1-3511	INSTALACION, REPARACION Y MANTENIMIENTO	\$0.00	\$0.00	\$0.00	\$0.00	\$0.00	\$0.00
A	2112-1-3521	Instalación, reparación y mantenimiento de equipo de cómputo y tecnologías de la información	\$0.00	\$0.00	\$0.00	\$0.00	\$0.00	\$0.00
A	2112-1-3531	Viáticos en el país	\$0.00	\$0.00	\$0.00	\$0.00	\$0.00	\$0.00
A	2112-1-3751	Deudas por Adquisición de Bienes Inmuebles, Muebles e Intangibles por Pagar a CP	\$0.00	\$0.00	\$0.00	\$0.00	\$0.00	\$0.00
A	2112-2	MUEBLES DE OFICINA Y ESTANTERIA	\$0.00	\$0.00	\$0.00	\$0.00	\$0.00	\$0.00
A	2112-2-5111	Otros mobiliarios y equipos de administración	\$0.00	\$0.00	\$0.00	\$0.00	\$0.00	\$0.00
A	2112-2-5191		\$0.00	\$0.00	\$0.00	\$0.00	\$0.00	\$0.00



TRIBUNAL ELECTORAL DEL ESTADO SAN LUIS POTOSI SAN LUIS POTOSI

Balanza de Comprobación del 01/ago./2017 al 31/ago./2017
Cuentas de Mayor con saldo y/o movimientos. (De la cuenta: 1000 a la 5999)

Usr: Supervisor
Rep: rptBalanzaComprobacion

Fecha y hora de Impresión | 04/sep./2017 | 11:18 a. m.

Nat.	Cuenta	Nombre de la cuenta	SALDO ANTERIOR		MOVIMIENTOS		SALDO ACTUAL	
			DEUDOR	ACREEDOR	DEUDOR	ACREEDOR	DEUDOR	ACREEDOR
A	2117	RETENCIONES Y CONTRIBUCIONES POR PAGAR A CORTO PLAZO	\$0.00	\$628,811.02	\$293,555.41	\$452,556.42	\$0.00	\$787,812.03
A	2117-01	RETENCIONES ISPT TRABAJADORES	\$0.00	\$268,779.92	\$268,783.00	\$352,502.13	\$0.00	\$352,499.05
A	2117-02	RETENCIONE IVA ARRENDAMIENTO	\$0.00	\$6,897.35	\$2,327.00	\$2,327.27	\$0.00	\$6,897.62
A	2117-03	RETENCION ISR ARRENDAMIENTO	\$0.00	-\$2,388.90	\$2,182.00	\$2,181.02	\$0.00	-\$2,389.08
A	2117-04	RETENCIONES IMSS	\$0.00	\$37,347.72	\$20,263.41	\$26,434.34	\$0.00	\$43,518.65
A	2117-07	RETENCIONES INFONAVIT	\$0.00	\$10,444.61	\$0.00	\$9,625.10	\$0.00	\$20,069.71
A	2117-07-001	ARACELI GIL GIL	\$0.00	\$1,802.13	\$0.00	\$1,416.72	\$0.00	\$3,218.85
A	2117-07-002	JUAN JESUS ROCHA MARTINEZ	\$0.00	\$2,013.93	\$0.00	\$1,597.34	\$0.00	\$3,611.27
A	2117-07-004	GUADALUPE DE LA PAZ SAUCEDO IBARRA	\$0.00	\$6,628.55	\$0.00	\$6,611.04	\$0.00	\$13,239.59
A	2117-08	RETIRO CESANTIA Y VEJEZ TRABAJADORES	\$0.00	\$12,604.69	\$0.00	\$12,030.86	\$0.00	\$32,635.55
A	2117-10	IMPUESTO SOBRE NOMINA	\$0.00	\$237,613.00	\$0.00	\$39,444.00	\$0.00	\$277,057.00
A	2117-11	IMPUESTO SOBRE NOMINA	\$0.00	\$237,613.00	\$0.00	\$39,444.00	\$0.00	\$277,057.00
A	3000	SEGURIDAD SOCIAL MAGISTRADOS	\$0.00	\$57,512.63	\$0.00	\$10.90	\$0.00	\$57,523.53
A	3100	HACIENDA PÚBLICA/PATRIMONIO	\$0.00	\$400,348.67	\$0.00	\$0.00	\$0.00	\$400,348.67
A	3120	HACIENDA PÚBLICA/PATRIMONIO CONTRIBUIDO	\$0.00	\$363.00	\$0.00	\$0.00	\$0.00	\$363.00
A	3120-01	DONACIONES DE CAPITAL	\$0.00	\$363.00	\$0.00	\$0.00	\$0.00	\$363.00
A	3120-01-001	PATRIMONIO DONADO	\$0.00	\$363.00	\$0.00	\$0.00	\$0.00	\$363.00
A	3200	PATRIMONIO DONADO	\$0.00	\$0.00	\$0.00	\$0.00	\$0.00	\$363.00
A	3220	HACIENDA PÚBLICA/PATRIMONIO GENERADO	\$0.00	\$399,985.67	\$0.00	\$0.00	\$0.00	\$399,985.67
A	3220-01-2015	RESULTADOS DE EJERCICIOS ANTERIORES	\$0.00	\$120,123.27	\$0.00	\$0.00	\$0.00	\$399,985.67
A	3220-01-2016	RESULTADO DE EJERCICIO 2016	\$0.00	\$279,862.40	\$0.00	\$0.00	\$0.00	\$120,123.27
A	4000	INGRESOS Y OTROS BENEFICIOS	\$0.00	\$13,182,940.14	\$0.00	\$2,330,863.09	\$0.00	\$279,862.40
A	4200	PARTICIPACIONES, APORTACIONES, TRANSFERENCIAS, ASIGNACIONES, SUBSIDIOS Y OTRAS AYUDAS	\$0.00	\$13,177,010.00	\$0.00	\$2,330,793.44	\$0.00	\$15,513,803.23
A	4220	TRANSFERENCIAS, ASIGNACIONES, SUBSIDIOS Y OTRAS AYUDAS	\$0.00	\$13,177,010.00	\$0.00	\$2,330,793.44	\$0.00	\$15,507,803.44
A	4222	TRANSFERENCIAS AL RESTO DEL SECTOR PÚBLICO	\$0.00	\$13,177,010.00	\$0.00	\$2,330,793.44	\$0.00	\$15,507,803.44
A	4222-1000	SERVICIOS PERSONALES	\$0.00	\$12,673,920.00	\$0.00	\$2,258,923.44	\$0.00	\$14,932,843.44
A	4222-2000	MATERIALES Y SUMINISTROS	\$0.00	\$113,540.00	\$0.00	\$16,220.00	\$0.00	\$129,760.00
A	4222-3000	SERVICIOS GENERALES	\$0.00	\$389,550.00	\$0.00	\$55,650.00	\$0.00	\$445,200.00
A	4300	OTROS INGRESOS Y BENEFICIOS	\$0.00	\$5,930.14	\$0.00	\$69.65	\$0.00	\$5,999.79
A	4310	INGRESOS FINANCIEROS	\$0.00	\$5,930.14	\$0.00	\$69.65	\$0.00	\$5,999.79
A	4319-01	OTROS INGRESOS FINANCIEROS	\$0.00	\$5,930.14	\$0.00	\$69.65	\$0.00	\$5,999.79
A	4319-02	OTROS INGRESOS FINANCIEROS	\$0.00	\$267.94	\$0.00	\$69.65	\$0.00	\$337.59
D	5000	INGRESO POR AJUSTE DE GASTOS MEDICOS MAYORES	\$0.00	\$5,662.20	\$0.00	\$0.00	\$0.00	\$5,662.20
D	5100	GASTOS Y OTRAS PERDIDAS	\$11,872,074.15	\$0.00	\$2,156,080.73	\$0.00	\$14,028,154.88	\$0.00
D	5110	GASTOS DE FUNCIONAMIENTO	\$11,645,089.71	\$0.00	\$2,116,636.73	\$0.00	\$13,761,726.44	\$0.00
D	5111	SERVICIOS PERSONALES	\$11,266,815.19	\$0.00	\$2,072,481.19	\$0.00	\$13,339,296.38	\$0.00
D	5111	REMUNERACIONES AL PERSONAL DE CARÁCTER PERMANENTE	\$7,258,099.80	\$0.00	\$1,336,537.14	\$0.00	\$8,594,636.94	\$0.00
D	5111-1131	Sueldos base al personal permanente	\$4,718,386.71	\$0.00	\$874,212.33	\$0.00	\$5,592,599.04	\$0.00
D	5111-1132	COMPENSACION GARANTIZADA	\$2,539,713.09	\$0.00	\$462,324.81	\$0.00	\$3,002,037.90	\$0.00
D	5113	REMUNERACIONES ADICIONALES Y ESPECIALES	\$147,039.53	\$0.00	\$10,574.78	\$0.00	\$157,614.31	\$0.00
D	5113-1321	Primas de vacaciones, dominical y gratificación de fin de año	\$111,361.35	\$0.00	\$208.57	\$0.00	\$111,569.92	\$0.00
D	5113-1323	GRATIFICACION DE FIN DE AÑO (AGUINALDO)	\$35,678.18	\$0.00	\$10,366.21	\$0.00	\$46,044.39	\$0.00
D	5114	SEGURIDAD SOCIAL	\$1,878,142.43	\$0.00	\$368,606.77	\$0.00	\$2,246,749.20	\$0.00



**TRIBUNAL ELECTORAL DEL ESTADO SAN LUIS POTOSI
SAN LUIS POTOSI**

Balanza de Comprobación del 01/ago./2017 al 31/ago./2017

Cuentas de Mayor con saldo y/o movimientos. (De la cuenta: 1000 a la 5999)

Usu: Supervisor
Rep: rptBalanzaComprobacion

Fecha y hora de impresión: 04/sep/2017
11:18 a. m.

Nat.	Cuenta	Nombre de la cuenta	SALDO ANTERIOR		MOVIMIENTOS		SALDO ACTUAL		
			DEUDOR	ACREEDOR	DEUDOR	ACREEDOR	DEUDOR	ACREEDOR	
D	5114-1411	Aportaciones de seguridad social		\$0.00	\$98,925.58	\$0.00	\$0.00	\$783,607.16	\$0.00
D	5114-1421	Aportaciones a fondos de vivienda		\$0.00	\$386,887.32	\$0.00	\$0.00	\$520,408.77	\$0.00
D	5114-1431	Aportaciones al sistema para el retiro		\$0.00	\$154,755.03	\$0.00	\$0.00	\$208,163.60	\$0.00
D	5114-1432	RETIRO CESANTIA Y VEJEZ		\$0.00	\$242,762.78	\$0.00	\$0.00	\$325,513.95	\$0.00
D	5114-1444	SEGURO DE GASTOS MEDICOS MAYORES		\$0.00	\$409,055.72	\$0.00	\$0.00	\$409,055.72	\$0.00
D	5115	OTRAS PRESTACIONES SOCIALES Y ECONOMICAS		\$0.00	\$0.00	\$0.00	\$0.00	\$1,357,790.46	\$0.00
D	5115-1511	Cuotas para el fondo de ahorro y fondo de trabajo		\$0.00	\$1,156,242.95	\$0.00	\$0.00	\$502,016.37	\$0.00
D	5115-1541	Prestaciones contractuales		\$0.00	\$423,634.44	\$0.00	\$0.00	\$855,774.09	\$0.00
D	5116	PAGO DE ESTIMULOS A SERVIDORES PÚBLICOS		\$0.00	\$732,608.51	\$0.00	\$0.00	\$982,505.47	\$0.00
D	5116-1711	Estímulos		\$0.00	\$827,290.48	\$0.00	\$0.00	\$59,510.79	\$0.00
D	5120	MATERIALES Y SUMINISTROS		\$0.00	\$827,290.48	\$0.00	\$0.00	\$52,029.32	\$0.00
D	5121	MATERIALES DE ADMINISTRACIÓN, EMISIÓN DE DOCUMENTOS Y ARTICULOS OFICIALES		\$0.00	\$58,170.59	\$0.00	\$0.00	\$29,067.01	\$0.00
D	5121-2111	Materiales, útiles y equipos menores de oficina		\$0.00	\$50,911.82	\$0.00	\$0.00	\$16,875.50	\$0.00
D	5121-2141	Materiales, útiles y equipos menores de tecnologías de la información y comunicaciones		\$0.00	\$28,243.51	\$0.00	\$0.00	\$614.80	\$0.00
D	5121-2151	Material impreso e información digital		\$0.00	\$16,601.50	\$0.00	\$0.00	\$5,452.01	\$0.00
D	5121-2161	Material de limpieza		\$0.00	\$614.80	\$0.00	\$0.00	\$1,054.80	\$0.00
D	5122	ALIMENTOS Y UTENSILIOS		\$0.00	\$5,452.01	\$0.00	\$0.00	\$1,054.80	\$0.00
D	5122-2211	Productos alimenticios para personas		\$0.00	\$1,054.80	\$0.00	\$0.00	\$0.00	\$0.00
D	5124	MATERIALES Y ARTICULOS DE CONSTRUCCIÓN Y DE REPARACIÓN		\$0.00	\$3,692.59	\$0.00	\$0.00	\$1,054.80	\$0.00
D	5124-2441	MADERA Y PRODUCTOS DE MADERA		\$0.00	\$210.00	\$0.00	\$0.00	\$3,811.59	\$0.00
D	5124-2451	VIDRIO Y PRODUCTOS DE VIDRIO		\$0.00	\$2,880.00	\$0.00	\$0.00	\$210.00	\$0.00
D	5124-2461	Material eléctrico y electrónico		\$0.00	\$602.59	\$0.00	\$0.00	\$2,880.00	\$0.00
D	5126	COMBUSTIBLES, LUBRICANTES Y ADITIVOS		\$0.00	\$0.00	\$119.00	\$0.00	\$721.59	\$0.00
D	5126-2611	Combustibles, lubricantes y aditivos		\$0.00	\$0.00	\$103.70	\$0.00	\$103.70	\$0.00
D	5129	HERRAMIENTAS, REFACCIONES Y ACCESORIOS MENORES		\$0.00	\$0.00	\$103.70	\$0.00	\$103.70	\$0.00
D	5129-2911	Herramientas menores		\$0.00	\$2,511.38	\$0.00	\$0.00	\$2,511.38	\$0.00
D	5129-2921	Refacciones y accesorios menores de edificios		\$0.00	\$1,302.92	\$0.00	\$0.00	\$1,302.92	\$0.00
D	5130	SERVICIOS GENERALES		\$0.00	\$1,208.46	\$0.00	\$0.00	\$1,208.46	\$0.00
D	5131	SERVICIOS BÁSICOS		\$0.00	\$320,103.93	\$0.00	\$0.00	\$362,919.27	\$0.00
D	5131-3111	Energía eléctrica		\$0.00	\$42,815.34	\$0.00	\$0.00	\$1,208.46	\$0.00
D	5131-3131	Agua		\$0.00	\$12,403.91	\$0.00	\$0.00	\$69,072.19	\$0.00
D	5131-3141	Telefonía tradicional		\$0.00	\$6,992.00	\$0.00	\$0.00	\$30,288.00	\$0.00
D	5131-3171	Servicios de acceso de Internet, redes y procesamiento de información		\$0.00	\$7,946.57	\$0.00	\$0.00	\$7,659.50	\$0.00
D	5131-3182	SERVICIOS POSTALES		\$0.00	\$7,465.00	\$0.00	\$0.00	\$8,961.37	\$0.00
D	5132	SERVICIOS DE ARRENDAMIENTO		\$0.00	\$11,196.71	\$0.00	\$0.00	\$8,464.00	\$0.00
D	5132-3221	Arrendamiento de edificios		\$0.00	\$210,635.74	\$0.00	\$0.00	\$13,699.32	\$0.00
D	5132-3231	Arrendamiento de mobiliario y equipo de administración, educacional y recreativo		\$0.00	\$177,163.45	\$0.00	\$0.00	\$240,137.92	\$0.00
D	5132-3271	Arrendamiento de activos intangibles		\$0.00	\$26,023.30	\$0.00	\$0.00	\$202,472.54	\$0.00
D	5133	SERVICIOS PROFESIONALES, CIENTÍFICOS Y TÉCNICOS Y OTROS SERVICIOS		\$0.00	\$7,648.99	\$0.00	\$0.00	\$30,016.39	\$0.00
D	5133-3341	Servicios de capacitación		\$0.00	\$16,000.00	\$0.00	\$0.00	\$7,648.99	\$0.00
D	5134	SERVICIOS FINANCIEROS, BANCARIOS Y COMERCIALES		\$0.00	\$16,000.00	\$0.00	\$0.00	\$16,000.00	\$0.00
D	5134-3491	Servicios financieros, bancarios y comerciales integrales		\$0.00	\$2,827.11	\$0.00	\$0.00	\$3,936.36	\$0.00
				\$0.00	\$1,109.25	\$0.00	\$0.00	\$3,936.36	\$0.00



**TRIBUNAL ELECTORAL DEL ESTADO SAN LUIS POTOSI
SAN LUIS POTOSI**

Balanza de Comprobación del 01/ago./2017 al 31/ago./2017

Cuentas de Mayor con saldo y/o movimientos. (De la cuenta: 1000 a la 5999)

Usu: Supervisor
Rep: rptBalanzaComprobacion

Fecha y hora de Impresión | 04/sep./2017 | 11:18 a. m.

Nat.	Cuenta	Nombre de la cuenta	SALDO ANTERIOR		MOVIMIENTOS		SALDO ACTUAL	
			DEUDOR	ACREEDOR	DEUDOR	ACREEDOR	DEUDOR	ACREEDOR
D	5135	SERVICIOS DE INSTALACIÓN, REPARACIÓN, MANTENIMIENTO Y CONSERVACIÓN	\$30,744.80	\$0.00	\$0.00	\$0.00	\$30,744.80	\$0.00
D	5135-3511	Conservación y mantenimiento menor de inmuebles	\$550.00	\$0.00	\$0.00	\$0.00	\$550.00	\$0.00
D	5135-3521	Instalación, reparación y mantenimiento de mobiliario y equipo de administración, educacional y recreativo	\$1,276.00	\$0.00	\$0.00	\$0.00	\$1,276.00	\$0.00
D	5135-3531	Instalación, reparación y mantenimiento de equipo de cómputo y tecnologías de la información	\$28,918.80	\$0.00	\$0.00	\$0.00	\$28,918.80	\$0.00
D	5137	SERVICIOS DE TRASLADO Y VIÁTICOS	\$3,028.00	\$0.00	\$0.00	\$0.00	\$3,028.00	\$0.00
D	5137-3751	Viáticos en el país	\$3,028.00	\$0.00	\$0.00	\$0.00	\$3,028.00	\$0.00
D	5500	OTROS GASTOS Y PÉRDIDAS EXTRAORDINARIAS	\$226,984.44	\$0.00	\$39,444.00	\$0.00	\$266,428.44	\$0.00
D	5520	PROVISIONES	\$226,800.00	\$0.00	\$39,444.00	\$0.00	\$266,244.00	\$0.00
D	5521	PROVISIONES DE PASIVOS A CORTO PLAZO	\$226,800.00	\$0.00	\$39,444.00	\$0.00	\$266,244.00	\$0.00
D	5521-01	PROVISION DE IMPUESTO SOBRE NOMINA	\$226,800.00	\$0.00	\$39,444.00	\$0.00	\$266,244.00	\$0.00
D	5590	OTROS GASTOS	\$184.44	\$0.00	\$0.00	\$0.00	\$184.44	\$0.00
D	5599	OTROS GASTOS VARIOS	\$184.44	\$0.00	\$0.00	\$0.00	\$184.44	\$0.00
D	5599-01	COMISIONES BANCARIAS	\$184.44	\$0.00	\$0.00	\$0.00	\$184.44	\$0.00
Sumas =>			\$14,592,437.80	\$14,592,437.80	\$13,094,054.32	\$13,094,054.32	\$17,524,914.19	\$17,524,914.19

Sumas =>

\$14,592,437.80

\$13,094,054.32

\$17,524,914.19

\$17,524,914.19

MAGDO OSKAR KALIXTO SANCHEZ
PRESIDENTE DEL TRIBUNAL ELECTORAL

LIC. CESAR JESUS PORRAS FLORES
SECRETARIO EJECUTIVO



TRIBUNAL ELECTORAL DEL ESTADO SAN LUIS POTOSI
SAN LUIS POTOSI

Estado Analítico del Ejercicio Presupuesto de Egresos
Clasificación por Objeto del Gasto (Capítulo y Concepto)

U. Administrativa: 01 | Del 01/ago./2017 Al 31/ago./2017

Fecha y hora de Impresión | 04/sep./2017
11:20 a. m.

Concepto	Egresos					
	Aprobado 1	Ampliaciones / (Reducciones) 2	Modificado 3=(1+2)	Devengado 4	Pagado 5	Subejercicio 6 = (3 - 4)
SERVICIOS PERSONALES						
REMUNERACIONES AL PERSONAL DE CARÁCTER PERMANENTE	\$21,726,715.00	\$444,427.08	\$22,171,142.08	\$2,072,481.19	\$1,708,299.37	\$20,098,660.89
REMUNERACIONES ADICIONALES Y ESPECIALES	\$12,645,535.92	\$287,000.00	\$12,932,535.92	\$1,336,537.14	\$1,336,537.14	\$11,595,998.78
SEGURIDAD SOCIAL	\$2,119,999.43	\$43,226.44	\$2,163,225.87	\$10,574.78	\$0.00	\$2,152,651.09
OTRAS PRESTACIONES SOCIALES Y ECONÓMICAS	\$3,445,659.65	\$58,987.00	\$3,504,646.65	\$368,606.77	\$93,381.66	\$3,136,039.88
PAGO DE ESTÍMULOS A SERVIDORES PÚBLICOS	\$2,031,840.00	\$16,013.64	\$2,047,853.64	\$201,547.51	\$123,165.58	\$1,846,306.13
MATERIALES Y SUMINISTROS	\$1,483,680.00	\$39,200.00	\$1,522,880.00	\$155,214.99	\$155,214.99	\$1,367,665.01
MATERIALES DE ADMINISTRACIÓN, EMISIÓN DE DOCUMENTOS	\$193,638.00	\$0.00	\$193,638.00	\$1,340.20	\$1,340.20	\$192,297.80
ALIMENTOS Y UTENSILIOS	\$113,000.00	-\$3,090.00	\$109,910.00	\$1,117.50	\$1,117.50	\$108,792.50
MATERIALES Y ARTÍCULOS DE CONSTRUCCIÓN Y DE REPARACIÓN	\$17,138.00	\$0.00	\$17,138.00	\$0.00	\$0.00	\$17,138.00
COMBUSTIBLES, LUBRICANTES Y ADITIVOS	\$28,000.00	\$3,090.00	\$31,090.00	\$119.00	\$119.00	\$30,971.00
HERRAMIENTAS, REFACCIONES Y ACCESORIOS MENORES	\$20,000.00	\$0.00	\$20,000.00	\$103.70	\$103.70	\$19,896.30
\$15,500.00	\$0.00	\$15,500.00	\$0.00	\$0.00	\$0.00	\$15,500.00
SERVICIOS GENERALES	\$668,800.00	-\$13,866.63	\$654,933.37	\$42,815.34	\$42,815.34	\$612,118.03
SERVICIOS BÁSICOS	\$150,800.00	-\$17,802.99	\$132,997.01	\$12,403.91	\$12,403.91	\$120,593.10
SERVICIOS DE ARRENDAMIENTO	\$343,000.00	\$2,500.00	\$345,500.00	\$29,302.18	\$29,302.18	\$316,197.82
SERVICIOS PROFESIONALES, CIENTÍFICOS, TÉCNICOS Y OTROS	\$54,000.00	-\$2,500.00	\$51,500.00	\$0.00	\$0.00	\$51,500.00
SERVICIOS FINANCIEROS, BANCARIOS Y COMERCIALES	\$0.00	\$3,936.36	\$3,936.36	\$1,109.25	\$1,109.25	\$2,827.11
SERVICIOS DE INSTALACIÓN, REPARACIÓN, MANTENIMIENTO	\$60,272.00	\$0.00	\$60,272.00	\$0.00	\$0.00	\$60,272.00
SERVICIOS DE COMUNICACIÓN SOCIAL Y PUBLICIDAD	\$17,728.00	\$0.00	\$17,728.00	\$0.00	\$0.00	\$17,728.00
SERVICIOS DE TRASLADOS Y VIÁTICOS	\$30,000.00	\$0.00	\$30,000.00	\$0.00	\$0.00	\$30,000.00
SERVICIOS OFICIALES	\$6,000.00	\$0.00	\$6,000.00	\$0.00	\$0.00	\$6,000.00
OTROS SERVICIOS GENERALES	\$7,000.00	\$0.00	\$7,000.00	\$0.00	\$0.00	\$7,000.00
BIENES MUEBLES, INMUEBLES E INTANGIBLES	\$0.00	\$17,802.99	\$17,802.99	\$0.00	\$0.00	\$17,802.99

MAGDO OSKAR KALIXTO SANCHEZ
PRESIDENTE DEL TRIBUNAL ELECTORAL

LIC. CESAR JESUS PORRAS FLORES
SECRETARIO EJECUTIVO



TRIBUNAL ELECTORAL DEL ESTADO SAN LUIS POTOSI
SAN LUIS POTOSI

Estado Analítico del Ejercicio Presupuesto de Egresos
Clasificación por Objeto del Gasto (Capítulo y Concepto)
U. Administrativa: 01 | Del 01/ago./2017 Al 31/ago./2017

Usu: Supervisor
Rep: rptEstadoPresupuestoEgresos_CP_CTO

Fecha y hora de Impresión: 04/sep/2017 11:20 a. m.

Concepto	Egresos					Subejercicio 6 = (3 - 4)
	Aprobado 1	Ampliaciones / (Reducciones) 2	Modificado 3=(1+2)	Devengado 4	Pagado 5	
MOBILIARIO Y EQUIPO DE ADMINISTRACIÓN	\$0.00	\$17,802.99	\$17,802.99	\$0.00	\$0.00	\$17,802.99
Total del Gasto	\$22,589,153.00	\$448,363.44	\$23,037,516.44	\$2,116,636.73	\$1,752,454.91	\$20,920,879.71

ESPACIO EN BLANCO

ESPACIO EN BLANCO

ESPACIO EN BLANCO

ESPACIO EN BLANCO

MAGDO OSKAR KALIXTO SANCHEZ
PRESIDENTE DEL TRIBUNAL ELECTORAL

LIC. CESAR JESUS PORRAS FLORES
SECRETARIO EJECUTIVO



Ucr. Supervisor
Rep. rptEstadoPresupuestoEgresos

TRIBUNAL ELECTORAL DEL ESTADO SAN LUIS POTOSI
SAN LUIS POTOSI
Estado del Ejercicio del Presupuesto por Capitulo del Gasto Al 31/ago./2017
U. Administrativa: 01

Fecha y hora de Impresión: 04/sep./2017 11:23 a. m.

Objeto del Gasto	Aprobado	Ampliaciones / (Reducciones) Al 31/ago./2017	Presupuesto Vigente Al 31/ago./2017	Comprometido	Presupuesto Disponible para Comprometer	Devengado	Comprometido No Devengado	Presupuesto Sin Devenegar	Ejercido	Pagado	Cuentas por Pagar Deuda
1000 SERVICIOS PERSONALES	\$21,726,715.00	\$444,477.08	\$22,171,142.08	\$2,072,481.19	\$8,831,845.70	\$2,072,481.19	\$0.00	\$20,098,660.89	\$1,786,681.30	\$1,708,299.37	\$364,181.82
1100 REMUNERACIONES AL PERSONAL DE CARACTER PEI	\$12,645,535.92	\$287,000.00	\$12,932,535.92	\$1,336,537.14	\$4,337,898.98	\$1,336,537.14	\$0.00	\$11,595,998.78	\$1,336,537.14	\$1,336,537.14	\$0.00
1131 Sueldos base al personal permanente	\$12,645,535.92	\$287,000.00	\$12,932,535.92	\$1,336,537.14	\$4,337,898.98	\$1,336,537.14	\$0.00	\$11,595,998.78	\$1,336,537.14	\$1,336,537.14	\$0.00
1132 Sueldos base al personal permanente	\$8,209,104.00	\$196,000.00	\$8,405,104.00	\$874,212.33	\$2,812,504.96	\$874,212.33	\$0.00	\$7,530,891.67	\$874,212.33	\$874,212.33	\$0.00
1300 COMPENSACION GARANTIZADA	\$4,436,431.92	\$91,000.00	\$4,527,431.92	\$462,324.81	\$1,525,394.02	\$462,324.81	\$0.00	\$4,065,107.11	\$462,324.81	\$462,324.81	\$0.00
1300 REMUNERACIONES ADICIONALES Y ESPECIALES	\$2,119,999.43	\$43,226.44	\$2,163,225.87	\$10,574.78	\$2,005,611.56	\$10,574.78	\$0.00	\$2,152,651.09	\$0.00	\$0.00	\$10,574.78
1320 Primas de vacaciones, dominical y gratificación de fin de:	\$2,119,999.43	\$43,226.44	\$2,163,225.87	\$10,574.78	\$2,005,611.56	\$10,574.78	\$0.00	\$2,152,651.09	\$0.00	\$0.00	\$10,574.78
1321 Primas de vacaciones, dominical y gratificación de fin de:	\$219,999.43	\$5,000.00	\$224,999.43	\$208.57	\$113,420.51	\$208.57	\$0.00	\$224,790.86	\$0.00	\$0.00	\$208.57
1323 GRATIFICACION DE FIN DE AÑO (AGUNALDO)	\$1,900,000.00	\$38,226.44	\$1,938,226.44	\$10,366.21	\$1,892,182.05	\$10,366.21	\$0.00	\$1,927,860.23	\$0.00	\$0.00	\$10,366.21
1400 SEGURIDAD SOCIAL	\$3,445,659.65	\$58,987.00	\$3,504,646.65	\$368,606.77	\$402,156.98	\$368,606.77	\$0.00	\$3,136,039.88	\$93,381.66	\$93,381.66	\$275,225.11
1410 Aportaciones de seguridad social	\$1,218,816.14	\$26,948.00	\$1,245,764.14	\$98,925.58	\$462,156.98	\$98,925.58	\$0.00	\$1,146,838.56	\$93,381.66	\$93,381.66	\$5,543.92
1411 Aportaciones de seguridad social	\$1,218,816.14	\$26,948.00	\$1,245,764.14	\$98,925.58	\$462,156.98	\$98,925.58	\$0.00	\$1,146,838.56	\$93,381.66	\$93,381.66	\$5,543.92
1420 Aportaciones a fondos de vivienda	\$763,521.60	\$19,570.00	\$783,091.60	\$133,521.45	\$262,682.83	\$133,521.45	\$0.00	\$649,570.15	\$0.00	\$0.00	\$133,521.45
1421 Aportaciones a fondos de vivienda	\$763,521.60	\$19,570.00	\$783,091.60	\$133,521.45	\$262,682.83	\$133,521.45	\$0.00	\$649,570.15	\$0.00	\$0.00	\$133,521.45
1430 Aportaciones al sistema para el retiro	\$1,024,553.91	\$12,469.00	\$1,037,022.91	\$136,159.74	\$903,345.36	\$136,159.74	\$0.00	\$900,863.17	\$0.00	\$0.00	\$133,521.45
1431 Aportaciones al sistema para el retiro	\$1,024,553.91	\$12,469.00	\$1,037,022.91	\$136,159.74	\$903,345.36	\$136,159.74	\$0.00	\$900,863.17	\$0.00	\$0.00	\$133,521.45
1432 RETIRO CESANTIA Y VEJEZ	\$309,489.60	\$12,469.00	\$321,958.60	\$53,408.57	\$113,795.00	\$53,408.57	\$0.00	\$268,550.03	\$0.00	\$0.00	\$136,159.74
1433 IMPUESTO A LA NOMINA	\$552,531.60	\$0.00	\$552,531.60	\$82,751.17	\$227,017.65	\$82,751.17	\$0.00	\$469,780.43	\$0.00	\$0.00	\$53,408.57
1440 Aportaciones para seguros	\$162,532.71	\$0.00	\$162,532.71	\$0.00	\$162,532.71	\$0.00	\$0.00	\$162,532.71	\$0.00	\$0.00	\$82,751.17
1444 SEGURO DE GASTOS MEDICOS MAYORES	\$438,768.00	\$0.00	\$438,768.00	\$0.00	\$29,712.28	\$0.00	\$0.00	\$438,768.00	\$0.00	\$0.00	\$0.00
1500 OTRAS PRESTACIONES SOCIALES Y ECONOMICAS	\$438,768.00	\$0.00	\$438,768.00	\$0.00	\$29,712.28	\$0.00	\$0.00	\$438,768.00	\$0.00	\$0.00	\$0.00
1510 Cuotas para el fondo de ahorro y fondo de trabajo	\$2,031,840.00	\$16,013.64	\$2,047,853.64	\$201,547.51	\$690,063.18	\$201,547.51	\$0.00	\$1,846,306.13	\$201,547.51	\$201,547.51	\$0.00
1511 Cuotas para el fondo de ahorro y fondo de trabajo	\$735,840.00	\$0.00	\$735,840.00	\$78,381.93	\$233,823.63	\$78,381.93	\$0.00	\$657,458.07	\$78,381.93	\$78,381.93	\$0.00
1540 Prestaciones contractuales	\$735,840.00	\$0.00	\$735,840.00	\$78,381.93	\$233,823.63	\$78,381.93	\$0.00	\$657,458.07	\$78,381.93	\$78,381.93	\$0.00
1541 Prestaciones contractuales	\$1,296,000.00	\$16,013.64	\$1,312,013.64	\$123,165.58	\$456,239.55	\$123,165.58	\$0.00	\$1,188,848.06	\$123,165.58	\$123,165.58	\$0.00
1700 PAGO DE ESTIMULOS A SERVIDORES PUBLICOS	\$1,296,000.00	\$16,013.64	\$1,312,013.64	\$123,165.58	\$456,239.55	\$123,165.58	\$0.00	\$1,188,848.06	\$123,165.58	\$123,165.58	\$0.00
1710 Estímulos	\$1,483,680.00	\$39,200.00	\$1,522,880.00	\$155,214.99	\$540,374.53	\$155,214.99	\$0.00	\$1,367,665.01	\$155,214.99	\$155,214.99	\$0.00
1711 Estímulos	\$1,483,680.00	\$39,200.00	\$1,522,880.00	\$155,214.99	\$540,374.53	\$155,214.99	\$0.00	\$1,367,665.01	\$155,214.99	\$155,214.99	\$0.00
2000 MATERIALES Y SUMINISTROS	\$193,638.00	\$0.00	\$193,638.00	\$1,340.20	\$134,127.21	\$1,340.20	\$0.00	\$192,297.80	\$1,340.20	\$1,340.20	\$0.00
2100 MATERIALES DE ADMINISTRACION, EMISION DE DOC	\$113,000.00	-\$3,090.00	\$109,910.00	\$1,117.50	\$57,880.68	\$1,117.50	\$0.00	\$108,792.50	\$1,117.50	\$1,117.50	\$0.00
2110 Materiales, útiles y equipos menores de oficina	\$50,000.00	-\$3,090.00	\$46,910.00	\$843.50	\$17,822.99	\$843.50	\$0.00	\$46,066.50	\$843.50	\$843.50	\$0.00
2140 Materiales, útiles y equipos menores de oficina	\$50,000.00	-\$3,090.00	\$46,910.00	\$843.50	\$17,822.99	\$843.50	\$0.00	\$46,066.50	\$843.50	\$843.50	\$0.00
2141 Materiales, útiles y equipos menores de tecnologías de la	\$38,000.00	\$0.00	\$38,000.00	\$274.00	\$21,124.50	\$274.00	\$0.00	\$37,726.00	\$274.00	\$274.00	\$0.00
2150 Materiales, útiles y equipos menores de tecnologías de la	\$38,000.00	\$0.00	\$38,000.00	\$274.00	\$21,124.50	\$274.00	\$0.00	\$37,726.00	\$274.00	\$274.00	\$0.00
Material impreso e información digital	\$7,000.00	\$0.00	\$7,000.00	\$0.00	\$6,385.20	\$0.00	\$0.00	\$7,000.00	\$0.00	\$0.00	\$0.00

TRIBUNAL ELECTORAL DEL ESTADO SAN LUIS POTOSI
SAN LUIS POTOSI
 Estado del Ejercicio del Presupuesto por Capítulo del Gasto Al 31/ago./2017
 U. Administrativa: 01



Utr: Supervisor
 Rep: rptEstadoPresupuestoEgresos

Fecha: 04/sep./2017
 Hora de Impresión: 11:23 a. m.

Objeto del Gasto	Aprobado	Ampliaciones / (Reducciones) Al 31/ago./2017	Presupuesto Vigente Al 31/ago./2017	Comprometido	Presupuesto Disponible para Comprometer	Devengado	Comprometido No Devengado	Presupuesto Sin Devengar	Ejercido	Pagado	Cuentas por Pagar Deuda
2151	\$7,000.00	\$0.00	\$7,000.00	\$0.00	\$6,385.20	\$0.00	\$0.00	\$7,000.00	\$0.00	\$0.00	\$0.00
2160	\$18,000.00	\$0.00	\$18,000.00	\$0.00	\$12,547.99	\$0.00	\$0.00	\$18,000.00	\$0.00	\$0.00	\$0.00
2161	\$18,000.00	\$0.00	\$18,000.00	\$0.00	\$12,547.99	\$0.00	\$0.00	\$18,000.00	\$0.00	\$0.00	\$0.00
2200	\$17,138.00	\$0.00	\$17,138.00	\$0.00	\$16,083.20	\$0.00	\$0.00	\$17,138.00	\$0.00	\$0.00	\$0.00
2210	\$14,000.00	\$0.00	\$14,000.00	\$0.00	\$12,945.20	\$0.00	\$0.00	\$14,000.00	\$0.00	\$0.00	\$0.00
2211	\$14,000.00	\$0.00	\$14,000.00	\$0.00	\$12,945.20	\$0.00	\$0.00	\$14,000.00	\$0.00	\$0.00	\$0.00
2230	\$3,138.00	\$0.00	\$3,138.00	\$0.00	\$3,138.00	\$0.00	\$0.00	\$3,138.00	\$0.00	\$0.00	\$0.00
2231	\$3,138.00	\$0.00	\$3,138.00	\$0.00	\$3,138.00	\$0.00	\$0.00	\$3,138.00	\$0.00	\$0.00	\$0.00
2400	\$28,000.00	\$3,090.00	\$31,090.00	\$119.00	\$27,278.41	\$119.00	\$0.00	\$30,971.00	\$0.00	\$119.00	\$0.00
2440	\$0.00	\$210.00	\$210.00	\$0.00	\$0.00	\$0.00	\$0.00	\$210.00	\$0.00	\$0.00	\$0.00
2441	\$0.00	\$210.00	\$210.00	\$0.00	\$0.00	\$0.00	\$0.00	\$210.00	\$0.00	\$0.00	\$0.00
2450	\$0.00	\$2,880.00	\$2,880.00	\$0.00	\$0.00	\$0.00	\$0.00	\$2,880.00	\$0.00	\$0.00	\$0.00
2451	\$0.00	\$2,880.00	\$2,880.00	\$0.00	\$0.00	\$0.00	\$0.00	\$2,880.00	\$0.00	\$0.00	\$0.00
2460	\$7,000.00	\$0.00	\$7,000.00	\$119.00	\$6,278.41	\$119.00	\$0.00	\$6,881.00	\$119.00	\$119.00	\$0.00
2461	\$7,000.00	\$0.00	\$7,000.00	\$119.00	\$6,278.41	\$119.00	\$0.00	\$6,881.00	\$119.00	\$119.00	\$0.00
2480	\$7,500.00	\$0.00	\$7,500.00	\$0.00	\$7,500.00	\$0.00	\$0.00	\$7,500.00	\$0.00	\$0.00	\$0.00
2481	\$7,500.00	\$0.00	\$7,500.00	\$0.00	\$7,500.00	\$0.00	\$0.00	\$7,500.00	\$0.00	\$0.00	\$0.00
2490	\$13,500.00	\$0.00	\$13,500.00	\$0.00	\$13,500.00	\$0.00	\$0.00	\$13,500.00	\$0.00	\$0.00	\$0.00
2491	\$13,500.00	\$0.00	\$13,500.00	\$0.00	\$13,500.00	\$0.00	\$0.00	\$13,500.00	\$0.00	\$0.00	\$0.00
2600	\$20,000.00	\$0.00	\$20,000.00	\$103.70	\$19,896.30	\$103.70	\$0.00	\$19,896.30	\$103.70	\$103.70	\$0.00
2610	\$20,000.00	\$0.00	\$20,000.00	\$103.70	\$19,896.30	\$103.70	\$0.00	\$19,896.30	\$103.70	\$103.70	\$0.00
2611	\$20,000.00	\$0.00	\$20,000.00	\$103.70	\$19,896.30	\$103.70	\$0.00	\$19,896.30	\$103.70	\$103.70	\$0.00
2900	\$15,500.00	\$0.00	\$15,500.00	\$0.00	\$12,988.62	\$0.00	\$0.00	\$15,500.00	\$0.00	\$0.00	\$0.00
2910	\$5,000.00	\$0.00	\$5,000.00	\$0.00	\$3,697.08	\$0.00	\$0.00	\$5,000.00	\$0.00	\$0.00	\$0.00
2911	\$5,000.00	\$0.00	\$5,000.00	\$0.00	\$3,697.08	\$0.00	\$0.00	\$5,000.00	\$0.00	\$0.00	\$0.00
2920	\$4,500.00	\$0.00	\$4,500.00	\$0.00	\$3,291.54	\$0.00	\$0.00	\$4,500.00	\$0.00	\$0.00	\$0.00
2921	\$4,500.00	\$0.00	\$4,500.00	\$0.00	\$3,291.54	\$0.00	\$0.00	\$4,500.00	\$0.00	\$0.00	\$0.00
2940	\$6,000.00	\$0.00	\$6,000.00	\$0.00	\$6,000.00	\$0.00	\$0.00	\$6,000.00	\$0.00	\$0.00	\$0.00
2941	\$6,000.00	\$0.00	\$6,000.00	\$0.00	\$6,000.00	\$0.00	\$0.00	\$6,000.00	\$0.00	\$0.00	\$0.00
3000	\$668,800.00	-\$13,866.63	\$654,933.37	\$42,815.34	\$292,014.10	\$42,815.34	\$0.00	\$612,118.03	\$42,815.34	\$42,815.34	\$0.00
3100	\$150,800.00	-\$17,802.99	\$132,997.01	\$12,403.91	\$63,624.82	\$12,403.91	\$0.00	\$120,593.10	\$12,403.91	\$12,403.91	\$0.00
3110	\$55,000.00	-\$7,946.00	\$47,054.00	\$6,992.00	\$16,766.00	\$6,992.00	\$0.00	\$40,062.00	\$6,992.00	\$6,992.00	\$0.00
3111	\$55,000.00	-\$7,946.00	\$47,054.00	\$6,992.00	\$16,766.00	\$6,992.00	\$0.00	\$40,062.00	\$6,992.00	\$6,992.00	\$0.00
3130	\$19,000.00	\$0.00	\$19,000.00	\$895.50	\$11,340.50	\$895.50	\$0.00	\$18,104.50	\$895.50	\$895.50	\$0.00
3131	\$19,000.00	\$0.00	\$19,000.00	\$895.50	\$11,340.50	\$895.50	\$0.00	\$18,104.50	\$895.50	\$895.50	\$0.00
3000	\$668,800.00	-\$13,866.63	\$654,933.37	\$42,815.34	\$292,014.10	\$42,815.34	\$0.00	\$612,118.03	\$42,815.34	\$42,815.34	\$0.00
3100	\$150,800.00	-\$17,802.99	\$132,997.01	\$12,403.91	\$63,624.82	\$12,403.91	\$0.00	\$120,593.10	\$12,403.91	\$12,403.91	\$0.00
3111	\$55,000.00	-\$7,946.00	\$47,054.00	\$6,992.00	\$16,766.00	\$6,992.00	\$0.00	\$40,062.00	\$6,992.00	\$6,992.00	\$0.00
3130	\$19,000.00	\$0.00	\$19,000.00	\$895.50	\$11,340.50	\$895.50	\$0.00	\$18,104.50	\$895.50	\$895.50	\$0.00
3131	\$19,000.00	\$0.00	\$19,000.00	\$895.50	\$11,340.50	\$895.50	\$0.00	\$18,104.50	\$895.50	\$895.50	\$0.00



Utr Supervisor
Rep rptEstadoPresupuestoEgresos

TRIBUNAL ELECTORAL DEL ESTADO SAN LUIS POTOSI
SAN LUIS POTOSI
Estado del Ejercicio del Presupuesto por Capitulo del Gasto Al 31/ago./2017
U. Administrativa: 01

Fecha y hora de Impresión 04/sep./2017 11:23 a. m.

Objeto del Gasto	Aprobado	Ampliaciones / (Reducciones) Al 31/ago./2017	Presupuesto Vigente Al 31/ago./2017	Comprometido	Presupuesto Disponible para Comprometer	Devengado	Comprometido No Devengado	Presupuesto Sin Devengar	Ejercido	Pagado	Cuentas por Pagar Deuda
3140	Telefonia tradicional	\$20,000.00	\$0.00	\$20,000.00	\$1,014.80	\$1,014.80	\$0.00	\$18,985.20	\$1,014.80	\$1,014.80	\$0.00
3141	Telefonia tradicional	\$20,000.00	\$0.00	\$20,000.00	\$1,014.80	\$1,014.80	\$0.00	\$18,985.20	\$1,014.80	\$1,014.80	\$0.00
3170	Servicios de acceso de Internet, redes y procesamiento d	\$21,000.00	\$0.00	\$21,000.00	\$999.00	\$999.00	\$0.00	\$20,001.00	\$999.00	\$999.00	\$0.00
3171	Servicios de acceso de Internet, redes y procesamiento d	\$35,800.00	\$0.00	\$35,800.00	\$999.00	\$999.00	\$0.00	\$20,001.00	\$999.00	\$999.00	\$0.00
3180	Servicios postales y telegraficos	\$35,800.00	-\$9,856.99	\$25,943.01	\$2,502.61	\$2,502.61	\$0.00	\$23,440.40	\$2,502.61	\$2,502.61	\$0.00
3182	SERVICIOS POSTALES	\$35,800.00	-\$9,856.99	\$25,943.01	\$2,502.61	\$2,502.61	\$0.00	\$23,440.40	\$2,502.61	\$2,502.61	\$0.00
3200	SERVICIOS DE ARRENDAMIENTO	\$343,000.00	\$2,500.00	\$345,500.00	\$29,302.18	\$29,302.18	\$0.00	\$316,197.82	\$29,302.18	\$29,302.18	\$0.00
3220	Arrendamiento de edificios	\$304,000.00	\$0.00	\$304,000.00	\$25,309.09	\$25,309.09	\$0.00	\$278,690.91	\$25,309.09	\$25,309.09	\$0.00
3221	Arrendamiento de edificios	\$304,000.00	\$0.00	\$304,000.00	\$25,309.09	\$25,309.09	\$0.00	\$278,690.91	\$25,309.09	\$25,309.09	\$0.00
3230	Arrendamiento de mobiliario y equipo de administraci	\$30,000.00	\$2,500.00	\$32,500.00	\$3,993.09	\$3,993.09	\$0.00	\$28,506.91	\$3,993.09	\$3,993.09	\$0.00
3231	Arrendamiento de mobiliario y equipo de administraci	\$30,000.00	\$2,500.00	\$32,500.00	\$3,993.09	\$3,993.09	\$0.00	\$28,506.91	\$3,993.09	\$3,993.09	\$0.00
3270	Arrendamiento de activos intangibles	\$9,000.00	\$0.00	\$9,000.00	\$0.00	\$0.00	\$0.00	\$9,000.00	\$0.00	\$0.00	\$0.00
3271	Arrendamiento de activos intangibles	\$9,000.00	\$0.00	\$9,000.00	\$0.00	\$0.00	\$0.00	\$9,000.00	\$0.00	\$0.00	\$0.00
3300	SERVICIOS PROFESIONALES, CIENTIFICOS, TECNICO	\$54,000.00	-\$2,500.00	\$51,500.00	\$0.00	\$0.00	\$0.00	\$51,500.00	\$0.00	\$0.00	\$0.00
3310	Servicios legales, de contabilidad, auditoria y relaciona	\$4,000.00	-\$2,500.00	\$1,500.00	\$0.00	\$0.00	\$0.00	\$1,500.00	\$0.00	\$0.00	\$0.00
3311	Servicios legales, de contabilidad, auditoria y relaciona	\$4,000.00	-\$2,500.00	\$1,500.00	\$0.00	\$0.00	\$0.00	\$1,500.00	\$0.00	\$0.00	\$0.00
3330	Servicios de consultoria administrativa, procesos, tecnica	\$4,000.00	\$0.00	\$4,000.00	\$0.00	\$0.00	\$0.00	\$4,000.00	\$0.00	\$0.00	\$0.00
3331	Servicios de consultoria administrativa, procesos, tecnica	\$4,000.00	\$0.00	\$4,000.00	\$0.00	\$0.00	\$0.00	\$4,000.00	\$0.00	\$0.00	\$0.00
3340	Servicios de capacitacion	\$16,000.00	\$0.00	\$16,000.00	\$0.00	\$0.00	\$0.00	\$16,000.00	\$0.00	\$0.00	\$0.00
3341	Servicios de capacitacion	\$16,000.00	\$0.00	\$16,000.00	\$0.00	\$0.00	\$0.00	\$16,000.00	\$0.00	\$0.00	\$0.00
3360	Servicios de apoyo administrativo, traduccion, fotocopiad	\$30,000.00	\$0.00	\$30,000.00	\$0.00	\$0.00	\$0.00	\$30,000.00	\$0.00	\$0.00	\$0.00
3361	Servicios de apoyo administrativo, fotocopiado e impresi	\$30,000.00	\$0.00	\$30,000.00	\$0.00	\$0.00	\$0.00	\$30,000.00	\$0.00	\$0.00	\$0.00
3400	SERVICIOS FINANCIEROS, BANCARIOS Y COMERCIAL	\$0.00	\$3,936.36	\$3,936.36	\$1,109.25	\$1,109.25	\$0.00	\$2,827.11	\$1,109.25	\$1,109.25	\$0.00
3490	Servicios financieros, bancarios y comerciales integrales	\$0.00	\$3,936.36	\$3,936.36	\$1,109.25	\$1,109.25	\$0.00	\$2,827.11	\$1,109.25	\$1,109.25	\$0.00
3491	Servicios financieros, bancarios y comerciales integrales	\$0.00	\$3,936.36	\$3,936.36	\$1,109.25	\$1,109.25	\$0.00	\$2,827.11	\$1,109.25	\$1,109.25	\$0.00
3500	SERVICIOS DE INSTALACION, REPARACION, MANTEN	\$60,272.00	\$0.00	\$60,272.00	\$0.00	\$0.00	\$0.00	\$60,272.00	\$0.00	\$0.00	\$0.00
3510	Conservacion y mantenimiento menor de inmuebles	\$8,000.00	\$0.00	\$8,000.00	\$0.00	\$0.00	\$0.00	\$8,000.00	\$0.00	\$0.00	\$0.00
3511	Conservacion y mantenimiento menor de inmuebles	\$8,000.00	\$0.00	\$8,000.00	\$0.00	\$0.00	\$0.00	\$8,000.00	\$0.00	\$0.00	\$0.00
3520	Instalacion, reparacion y mantenimiento de mobiliario y ei	\$10,000.00	\$0.00	\$10,000.00	\$0.00	\$0.00	\$0.00	\$10,000.00	\$0.00	\$0.00	\$0.00
3521	Instalacion, reparacion y mantenimiento de mobiliario y ei	\$10,000.00	\$0.00	\$10,000.00	\$0.00	\$0.00	\$0.00	\$10,000.00	\$0.00	\$0.00	\$0.00
3530	Instalacion, reparacion y mantenimiento de equipo de con	\$32,272.00	\$0.00	\$32,272.00	\$0.00	\$0.00	\$0.00	\$32,272.00	\$0.00	\$0.00	\$0.00
3531	Instalacion, reparacion y mantenimiento de equipo de con	\$32,272.00	\$0.00	\$32,272.00	\$0.00	\$0.00	\$0.00	\$32,272.00	\$0.00	\$0.00	\$0.00
3590	Servicios de jardineria y fumigacion	\$10,000.00	\$0.00	\$10,000.00	\$0.00	\$0.00	\$0.00	\$10,000.00	\$0.00	\$0.00	\$0.00
3591	Servicios de jardineria y fumigacion	\$10,000.00	\$0.00	\$10,000.00	\$0.00	\$0.00	\$0.00	\$10,000.00	\$0.00	\$0.00	\$0.00
3600	SERVICIOS DE COMUNICACION SOCIAL Y PUBLICIDAD	\$17,728.00	\$0.00	\$17,728.00	\$0.00	\$0.00	\$0.00	\$17,728.00	\$0.00	\$0.00	\$0.00



Utr. Supervisor
Rep. rptEstadoPresupuestoEgresos

TRIBUNAL ELECTORAL DEL ESTADO SAN LUIS POTOSI
SAN LUIS POTOSI
Estado del Ejercicio del Presupuesto por Capitulo del Gasto Al 31/ago./2017
U. Administrativa: 01

Fecha y hora de Impresión
04/sep/2017 11:23 a. m.

Objeto del Gasto	Aprobado	Ampliaciones / (Reducciones) Al 31/ago./2017	Presupuesto Vigente Al 31/ago./2017	Presupuesto Disponible para Comprometer	Devengado	Comprometido No Devengado	Presupuesto Sin Devengar	Ejercido	Pagado	Cuentas por Pagar Deuda
3610 Difusión por radio, televisión y otros medios de mensajes	\$17,728.00	\$0.00	\$17,728.00	\$0.00	\$0.00	\$0.00	\$17,728.00	\$0.00	\$0.00	\$0.00
3613 SERVICIOS DE IMPRESION Y REPRODUCCION	\$17,728.00	\$0.00	\$17,728.00	\$0.00	\$0.00	\$0.00	\$17,728.00	\$0.00	\$0.00	\$0.00
3700 SERVICIOS DE TRASLADOS Y VIATICOS	\$30,000.00	\$0.00	\$30,000.00	\$0.00	\$0.00	\$0.00	\$26,972.00	\$0.00	\$0.00	\$0.00
3710 Pasajes aéreos	\$10,000.00	\$0.00	\$10,000.00	\$0.00	\$0.00	\$0.00	\$10,000.00	\$0.00	\$0.00	\$0.00
3711 Pasajes aéreos	\$10,000.00	\$0.00	\$10,000.00	\$0.00	\$0.00	\$0.00	\$10,000.00	\$0.00	\$0.00	\$0.00
3720 Pasajes terrestres	\$5,000.00	\$0.00	\$5,000.00	\$0.00	\$0.00	\$0.00	\$5,000.00	\$0.00	\$0.00	\$0.00
3721 Pasajes terrestres	\$5,000.00	\$0.00	\$5,000.00	\$0.00	\$0.00	\$0.00	\$5,000.00	\$0.00	\$0.00	\$0.00
3750 Viáticos en el país	\$15,000.00	\$0.00	\$15,000.00	\$0.00	\$0.00	\$0.00	\$11,972.00	\$0.00	\$0.00	\$0.00
3751 Viáticos en el país	\$15,000.00	\$0.00	\$15,000.00	\$0.00	\$0.00	\$0.00	\$11,972.00	\$0.00	\$0.00	\$0.00
3800 SERVICIOS OFICIALES	\$6,000.00	\$0.00	\$6,000.00	\$0.00	\$0.00	\$0.00	\$6,000.00	\$0.00	\$0.00	\$0.00
3830 Congresos y convenciones	\$6,000.00	\$0.00	\$6,000.00	\$0.00	\$0.00	\$0.00	\$6,000.00	\$0.00	\$0.00	\$0.00
3831 Congresos y convenciones	\$6,000.00	\$0.00	\$6,000.00	\$0.00	\$0.00	\$0.00	\$6,000.00	\$0.00	\$0.00	\$0.00
3900 OTROS SERVICIOS GENERALES	\$7,000.00	\$0.00	\$7,000.00	\$0.00	\$0.00	\$0.00	\$6,000.00	\$0.00	\$0.00	\$0.00
3920 Impuestos y derechos	\$7,000.00	\$0.00	\$7,000.00	\$0.00	\$0.00	\$0.00	\$7,000.00	\$0.00	\$0.00	\$0.00
3921 Impuestos y derechos	\$7,000.00	\$0.00	\$7,000.00	\$0.00	\$0.00	\$0.00	\$7,000.00	\$0.00	\$0.00	\$0.00
5000 BIENES MUEBLES, INMUEBLES E INTANGIBLES	\$0.00	\$17,802.99	\$17,802.99	\$0.00	\$0.00	\$0.00	\$0.00	\$0.00	\$0.00	\$0.00
5100 MOBILIARIO Y EQUIPO DE ADMINISTRACIÓN	\$0.00	\$17,802.99	\$17,802.99	\$0.00	\$0.00	\$0.00	\$17,802.99	\$0.00	\$0.00	\$0.00
5110 Muebles de oficina y estantería	\$0.00	\$15,289.00	\$15,289.00	\$0.00	\$0.00	\$0.00	\$15,289.00	\$0.00	\$0.00	\$0.00
5111 Muebles de oficina y estantería	\$0.00	\$15,289.00	\$15,289.00	\$0.00	\$0.00	\$0.00	\$15,289.00	\$0.00	\$0.00	\$0.00
5190 Otros mobiliarios y equipos de administración	\$0.00	\$2,513.99	\$2,513.99	\$0.00	\$0.00	\$0.00	\$2,513.99	\$0.00	\$0.00	\$0.00
5191 Otros mobiliarios y equipos de administración	\$0.00	\$2,513.99	\$2,513.99	\$0.00	\$0.00	\$0.00	\$2,513.99	\$0.00	\$0.00	\$0.00
Total	\$22,589,155.00	\$448,363.44	\$23,037,518.44	\$2,116,636.73	\$2,116,636.73	\$0.00	\$9,297,387.01	\$2,116,636.73	\$1,752,454.91	\$364,181.82
						\$0.00	\$20,920,879.71	\$1,830,836.84	\$1,752,454.91	\$0.00



Utr Supervisor
Rep rptEstadoPresupuestoEgresos

TRIBUNAL ELECTORAL DEL ESTADO SAN LUIS POTOSI
SAN LUIS POTOSI
 Estado del Ejercicio del Presupuesto por Capitulo del Gasto Al 31/ago./2017
 U. Administrativa: 01

Fecha y hora de Impresión 04/sep/2017 11:23 a. m.

Objeto del Gasto	Aprobado	Ampliaciones / (Reducciones) Al 31/ago./2017	Presupuesto Vigente Al 31/ago./2017	Presupuesto Disponible para Comprometer	Devengado	Comprometido No Devengado	Comprometido Sin Devengar	Ejercido	Pagado	Cuentas por Pagar Deuda
------------------	----------	--	-------------------------------------	---	-----------	---------------------------	---------------------------	----------	--------	-------------------------


 MAGDO OSKAR SALIXTO SANCHEZ
 PRESIDENTE DEL TRIBUNAL ELECTORAL


 LIC. CESAR JESUS PORRAS FLORES
 SECRETARIO EJECUTIVO

Ejercicio del Presupuesto	Egreso Aprobado	Presupuesto Vigente Al 31/ago./2017	Egreso Comprometido	Egreso Devengado	Egreso Ejercido	Egreso Pagado	Subejercicio
1 Gasto Corriente							
1000 SERVICIOS PERSONALES	\$21,726,715.00	\$444,427.08	\$2,072,481.19	\$2,072,481.19	\$1,786,681.30	\$1,708,299.37	\$20,088,660.00
2000 MATERIALES Y SUMINISTROS	\$193,638.00	\$0.00	\$1,340.20	\$1,340.20	\$1,340.20	\$1,340.20	\$192,297.80
3000 SERVICIOS GENERALES	\$688,800.00	-\$13,866.63	\$654,933.37	\$42,815.34	\$42,815.34	\$42,815.34	\$612,118.03
Gasto Corriente	\$22,589,153.00	\$430,560.45	\$2,116,636.73	\$2,116,636.73	\$1,830,836.84	\$1,752,454.91	\$20,903,076.00
2 Gasto de Capital							
5000 BIENES MUEBLES, INMUEBLES E INTANGIBLES	\$0.00	\$17,802.99	\$0.00	\$0.00	\$0.00	\$0.00	\$17,802.99
Gasto de Capital	\$0.00	\$17,802.99	\$0.00	\$0.00	\$0.00	\$0.00	\$17,802.99
TOTAL	\$22,589,153.00	\$448,363.44	\$2,116,636.73	\$2,116,636.73	\$1,830,836.84	\$1,752,454.91	\$20,920,880.00

MAGDO OSKAR KALIXTO SANCHEZ
PRESIDENTE DEL TRIBUNAL ELECTORAL

LIC. CESAR JESUS PORRAS FLORES
SECRETARIO EJECUTIVO



TRIBUNAL ELECTORAL DEL ESTADO SAN LUIS POTOSÍ
SAN LUIS POTOSÍ

Estado Analítico del Ejercicio Presupuesto de Egresos Ente Público / Función
Del 01/ago./2017 Al 31/ago./2017

U. Administrativa: 01

Fecha y hora de Impresión: 04/sep./2017 11:53 a. m.

Ejercicio del Presupuesto

1200 JUSTICIA	Egreso Aprobado	Ampliaciones / Reducciones	Egreso Modificado	Egreso Comprometido	Egreso Devengado	Egreso Ejercido	Egreso Pagado	Subejercicio
	\$22,599,153.00	\$448,363.44	\$23,037,516.44	\$2,116,636.73	\$2,116,636.73	\$1,830,836.84	\$1,752,454.91	\$20,920,879.71


MAGDO OSKAR KALIXTO SANCHEZ
 PRESIDENTE DEL TRIBUNAL ELECTORAL

LIC. CESAR JESUS PORRAS FLORES
 SECRETARIO EJECUTIVO

Ramo o Dependencia / Programa Presupuestario (Modalidad y Programa) / Actividad Institucional / Objeto del gasto por Capitulo	Aprobado Al 31/ago./2017	Ampliaciones / (Reducciones)	Presupuesto Vigente Al 31/ago./2017	Comprometido	Presupuesto Disponible para Comprometer	Devengado	Comprometido No Devengado	Presupuesto Sin Devengar
0 Sin Ramo/Dependencia								
01 TRIBUNAL ELECTORAL DE ESTADO	\$22,589,153.00	\$448,363.44	\$23,037,516.44	\$2,116,636.73	\$9,257,987.01	\$2,116,636.73	\$0.00	\$20,920,879.71
01 TRIBUNAL ELECTORAL DEL ESTADO	\$22,589,153.00	\$448,363.44	\$23,037,516.44	\$2,116,636.73	\$9,257,987.01	\$2,116,636.73	\$0.00	\$20,920,879.71
1000 01 RECURSOS HUMANOS	\$21,726,715.00	\$444,427.08	\$22,171,142.08	\$2,072,481.19	\$8,831,845.70	\$2,072,481.19	\$0.00	\$20,098,660.89
1000 01 SERVICIOS PERSONALES	\$21,726,715.00	\$444,427.08	\$22,171,142.08	\$2,072,481.19	\$8,831,845.70	\$2,072,481.19	\$0.00	\$20,098,660.89
2000 02 RECURSOS FINANCIEROS	\$862,438.00	\$3,936.36	\$866,374.36	\$44,155.54	\$426,141.31	\$44,155.54	\$0.00	\$822,218.82
2000 02 MATERIALES Y SUMINISTROS	\$193,638.00	\$0.00	\$193,638.00	\$1,340.20	\$134,127.21	\$1,340.20	\$0.00	\$192,297.80
3000 02 SERVICIOS GENERALES	\$668,800.00	-\$13,866.63	\$654,933.37	\$42,815.34	\$292,014.10	\$42,815.34	\$0.00	\$612,118.03
5000 02 BIENES MUEBLES, INMUEBLES E INTANGIBLES	\$0.00	\$17,802.99	\$17,802.99	\$0.00	\$0.00	\$0.00	\$0.00	\$17,802.99
Sin Ramo/Dependencia	\$22,589,153.00	\$448,363.44	\$23,037,516.44	\$2,116,636.73	\$9,257,987.01	\$2,116,636.73	\$0.00	\$20,920,879.71

Total Final

	\$22,589,153.00	\$448,363.44	\$23,037,516.44	\$2,116,636.73	\$9,257,987.01	\$2,116,636.73	\$0.00	\$20,920,879.71
--	-----------------	--------------	-----------------	----------------	----------------	----------------	--------	-----------------


MAGDO OSKAR KALIXTO SANCHEZ
PRESIDENTE DEL TRIBUNAL ELECTORAL


LIC. CESAR JESUS PORRAS FLORES
SECRETARIO EJECUTIVO

Indicador	Resultado	Parametro
01.- LIQUIDEZ (Activo Circulante / Pasivo a Circulante)		
\$3,075,655.35 / \$1,610,762.29	1.91	a) Positivo = mayor de 1.1 veces b) Aceptable = de 1.0 a 1.1 veces c) No aceptable = menor a 1.0 veces
Se dispone de 1.91 de activo circulante para pagar cada \$1.00 de obligaciones a corto plazo. Por lo que se cuenta con liquidez.		
02.- MÁRGEN DE SEGURIDAD ((Activo Circulante - Pasivo Circulante) / Pasivo Circulante)		
(\$3,075,655.35 - \$1,610,762.29) / \$1,610,762.29	90.94	a) Positivo = mayor a 35% b) Aceptable = de 0% a 35% c) No aceptable = menor a 0%
Se cuenta con un nivel positivo de margen de seguridad para solventar contingencias.		
03.- CARGA DE DEUDA (Amortizaciones de Pasivos / Gasto Total)		
(\$17,792,573.80 / \$13,779,529.43)	129.12	
La carga de la deuda fue 17,792,573.80 que representa el 129.12%		
04.- SOLVENCIA (Pasivo Total / Activo Total)		
\$1,610,762.29 / \$3,496,759.31	46.06	a) Positivo = mayor a 35% b) Aceptable = de 0% a 35% c) No aceptable = menor a 0%
Se cuenta con un nivel aceptable de solvencia para cumplir con sus compromisos a largo plazo.		
05.- AUTONOMÍA FINANCIERA (Ingresos Propios / Ingresos Totales)		
	0.00	a) Positivo = mayor o igual a 50% b) No aceptable = menor a 50%
06.- AUTONOMÍA FINANCIERA PARA CUBRIR EL GASTO CORRIENTE (Ingresos Propios / Gasto Corriente)		
	0.00	a) Positivo = mayor al 55% b) Aceptable = 45% al 55% c) No aceptable = menor al 45%
07.- REALIZACIÓN DE INVERSIONES, SERVICIOS Y BENEFICIO SOCIAL (Gasto de capital / Otros Ingresos)		
	0.00	a) Positivo = mayor al 70% b) Aceptable = 60% al 70% c) No aceptable = menor al 60%
8.- RESULTADO FINANCIERO ((Saldo Inicial + Ingresos Totales) / Gasto Total)		
\$4,633,906.50 + \$15,513,803.23 / \$13,779,529.43	1.46	a) Positivo = 1.07 al 1.18 b) Aceptable = 1 a 1.06 c) No aceptable = menor a 1 o mayor a 1.18
NO se cuenta con un nivel aceptable de equilibrio financiero en la administración de los recursos.		
9.- PROPORCIÓN DEL GASTO CORRIENTE SOBRE EL GASTO TOTAL (Gasto corriente / Gasto Total)		
\$13,761,726.44 / \$13,779,529.43	99.87	
El gasto corriente representan el 99.87% del gasto total.		
10.- PROPORCIÓN DE LOS SERVICIOS PERSONALES S/GASTO CORRIENTES(Serv. Personales/Gto. corrientes)		

Indicador	Resultado	Parametro
\$13,339,296.38 / \$13,761,726.44 Los servicios personales representan el 96.93% del gasto corriente.	96.93	



MAGDO.OSKAR.KALIXTO.SANCHEZ
PRESIDENTE DEL TRIBUNAL ELECTORAL



LIC. CESAR JESUS PORRAS FLORES
SECRETARIO EJECUTIVO



TRIBUNAL ELECTORAL DEL ESTADO SAN LUIS POTOSI
SAN LUIS POTOSI

Proporción Gasto Programable

Al 31/ago./2017

Usu: Supervisor

Rep: rptIndicadoresFinancieros

Fecha y hora de Impresión 04/sep./2017 12:04 p. m.

PRESUPUESTO
INDICADORES DE GASTO

Nombre del Indicador:

Proporción Gasto Programable

Objetivo del Indicador:

Determinar la participación del gasto programable con respecto al total de egresos

Variables que intervienen:

TGP=Total de Gasto Programable TE=Total de Egreso

Unidad de Medida:

Porcentaje

Base de Comparación

Presupuesto de Egresos de ejercicios anteriores

Formula:

$$\frac{TGP}{TE} \times 100$$

Medios de Verificación:

Presupuesto de Egresos o Cuenta Pública


Miles de pesos

Indicador

TGP \$13,779,529.00

59.81 %

TE \$23,037,516.00



59.81 %
40.19 %



TRIBUNAL ELECTORAL DEL ESTADO SAN LUIS POTOSI
SAN LUIS POTOSI

Proporción Gasto Programable

Al 31/ago./2017

Usu Supervisor

Rep: rptIndicadoresFinancieros

Fecha y hora de Impresión 04/sep /2017
12:04 p. m.

MAGDO OSKAR KALIXTO SANCHEZ
PRESIDENTE DEL TRIBUNAL ELECTORAL

LIC. CESAR JESUS PORRAS FLORES
SECRETARIO EJECUTIVO