


ESTADOS FINANCIEROS JUNIO
2017





TRIBUNAL ELECTORAL DEL ESTADO DE SAN LUIS POTOSI

INFORMACION Y ESTADOS FINANCIEROS AL 30 DE JUNIO DEL 2017

1. INFORMACION CONTABLE

- a) Estado de Situación Financiera
- b) Estado de Actividades
- c) Estado de Variaciones en la Hacienda Publica
- d) Estado de Flujo de Efectivo
- e) Notas a los Estados Financieros
- f) Estado Analítico de Activo
- g) Estado Analítico de la Deuda y otros Pasivos

2. INFORMACION PRESUPUESTARIA

- a) Estado Analítico de Ingresos
- b) Estado Analítico por Unidad Responsable, Distribución, Geográfica, Función, Programa, Clasificación Económica, Capitulo y Concepto del Gasto.

3. INFORMACION PROGRAMATICA

- a) Cuenta Económica
- b) Clasificación Económica
- c) Indicadores Financieros
- d) Evaluación de Ejecución Presupuestaria.



Notas a los Estados Financieros



Estado de Situación Financiera
Al 30/jun./2017

Usu Supervisor
Rep rptEstadoSituaciónFinanciera

Fecha y hora de Impresión 04/jul./2017 09:47 a. m.

	2017	2016*	PASIVO	2017	2016*
ACTIVO					
ACTIVO CIRCULANTE			PASIVO CIRCULANTE		
EFFECTIVO Y EQUIVALENTES	\$3,458,365.89	\$2,315,477.10	CUENTAS POR PAGAR A CORTO PLAZO	\$2,511,943.83	\$2,318,429.40
Total de Activos Circulantes	\$3,458,365.89	\$2,315,477.10	Total de Pasivos Circulantes	\$2,511,943.83	\$2,318,429.40
ACTIVO NO CIRCULANTE			PASIVO NO CIRCULANTE		
BIENES MUEBLES	\$421,103.96	\$402,937.97		\$0.00	\$0.00
ACTIVOS INTANGIBLES	\$403,964.88	\$385,788.89			
Total de Activos No Circulantes	\$17,149.08	\$17,149.08	Total de Pasivos	\$2,511,943.83	\$2,318,429.40
Total de Activos	\$421,103.96	\$402,937.97	HACIENDA PÚBLICA/ PATRIMONIO		
	\$3,879,469.85	\$2,718,415.07	HACIENDA PÚBLICA/PATRIMONIO CONTRIBUIDO	\$363.00	\$0.00
			DONACIONES DE CAPITAL	\$363.00	\$0.00
			HACIENDA PÚBLICA/PATRIMONIO GENERADO	\$1,367,163.02	\$399,985.67
			RESULTADOS DEL EJERCICIO (AHORRO/ DESAHORRO)	\$967,177.35	\$0.00
			RESULTADOS DE EJERCICIOS ANTERIORES	\$399,985.67	\$399,985.67
			EXCESO O INSUFICIENCIA EN LA ACTUALIZACIÓN DE LA I	\$0.00	\$0.00
			Total Hacienda Pública/Patrimonio	\$1,367,526.02	\$399,985.67
			Total de Pasivo y Hacienda Pública/Patrimonio	\$3,879,469.85	\$2,718,415.07

MAGDO OSCAR KALIXTO SANCHEZ
PRESIDENTE DEL TRIBUNAL ELECTORAL

LIC. CESAR JESUS PORRAS FLORES
SECRETARIO EJECUTIVO



TRIBUNAL ELECTORAL DEL ESTADO SAN LUIS POTOSI SAN LUIS POTOSI

Estado de Actividades

Del 01/jun./2017 al 30/jun./2017

Usu: Supervisor

Rep: rptEstadoActividades

Fecha y hora de Impresión 04/jul./2017
09:49 a. m.

	<u>2017</u>	<u>2016</u>
INGRESOS Y OTROS BENEFICIOS		
INGRESOS DE GESTIÓN	\$0.00	\$0.00
IMPUESTOS	\$0.00	\$0.00
CUOTAS Y APORTACIONES DE SEGURIDAD SOCIAL	\$0.00	\$0.00
CONTRIBUCIONES DE MEJORAS	\$0.00	\$0.00
DERECHOS	\$0.00	\$0.00
PRODUCTOS DE TIPO CORRIENTE *	\$0.00	\$0.00
APROVECHAMIENTOS DE TIPO CORRIENTE	\$0.00	\$0.00
INGRESOS POR VENTA DE BIENES Y SERVICIOS	\$0.00	\$0.00
INGRESOS NO COMPRENDIDOS EN LAS FRACCIONES DE LA LEY DE INGRESOS CAUSADOS EN EJ	\$0.00	\$0.00
PARTICIPACIONES, APORTACIONES, TRANSFERENCIAS, ASIGNACIONES, SUBSIDIOS Y	\$1,882,430.00	\$0.00
PARTICIPACIONES Y APORTACIONES	\$0.00	\$0.00
TRANSFERENCIAS, ASIGNACIONES, SUBSIDIOS Y OTRAS AYUDAS	\$1,882,430.00	\$0.00
OTROS INGRESOS Y BENEFICIOS	\$5,686.02	\$0.00
INGRESOS FINANCIEROS	\$5,686.02	\$0.00
INCREMENTO POR VARIACIÓN DE INVENTARIOS	\$0.00	\$0.00
DISMINUCIÓN DEL EXCESO DE ESTIMACIONES POR PÉRDIDA O DETERIORO U OBSOLESCENCIA	\$0.00	\$0.00
DISMINUCIÓN DEL EXCESO DE PROVISIONES	\$0.00	\$0.00
OTROS INGRESOS Y BENEFICIOS VARIOS	\$0.00	\$0.00
Total de Ingresos y Otros Beneficios	\$1,888,116.02	\$0.00
GASTOS Y OTRAS PÉRDIDAS		
GASTOS DE FUNCIONAMIENTO	\$1,846,350.05	\$0.00
SERVICIOS PERSONALES	\$1,755,454.16	\$0.00
MATERIALES Y SUMINISTROS	\$42,208.00	\$0.00
SERVICIOS GENERALES	\$48,687.89	\$0.00
TRANSFERENCIAS, ASIGNACIONES, SUBSIDIOS Y OTRAS AYUDAS	\$0.00	\$0.00
TRANSFERENCIAS INTERNAS Y ASIGNACIONES AL SECTOR PÚBLICO	\$0.00	\$0.00
TRANSFERENCIAS AL RESTO DEL SECTOR PÚBLICO	\$0.00	\$0.00
SUBSIDIOS Y SUBVENCIONES	\$0.00	\$0.00
AYUDAS SOCIALES	\$0.00	\$0.00
PENSIONES Y JUBILACIONES	\$0.00	\$0.00
TRANSFERENCIAS A FIDEICOMISOS, MANDATOS Y CONTRATOS ANÁLOGOS	\$0.00	\$0.00
TRANSFERENCIAS A LA SEGURIDAD SOCIAL	\$0.00	\$0.00
DONATIVOS	\$0.00	\$0.00
TRANSFERENCIAS AL EXTERIOR	\$0.00	\$0.00
PARTICIPACIONES Y APORTACIONES	\$0.00	\$0.00
PARTICIPACIONES	\$0.00	\$0.00
APORTACIONES	\$0.00	\$0.00
CONVENIOS	\$0.00	\$0.00
INTERESES, COMISIONES Y OTROS GASTOS DE LA DEUDA PÚBLICA	\$0.00	\$0.00
INTERESES DE LA DEUDA PÚBLICA	\$0.00	\$0.00
COMISIONES DE LA DEUDA PÚBLICA	\$0.00	\$0.00
GASTOS DE LA DEUDA PÚBLICA	\$0.00	\$0.00
COSTO POR COBERTURAS	\$0.00	\$0.00
APOYOS FINANCIEROS	\$0.00	\$0.00



TRIBUNAL ELECTORAL DEL ESTADO SAN LUIS POTOSI
SAN LUIS POTOSI


Estado de Actividades


Del 01/jun./2017 al 30/jun./2017

Usu: Supervisor
Rep: rptEstadoActividades

Fecha y hora de Impresión 04/jul./2017
09:49 a. m.

	2017	2016
OTROS GASTOS Y PÉRDIDAS EXTRAORDINARIAS	\$196,817.40	\$0.00
ESTIMACIONES, DEPRECIACIONES, DETERIOROS, OBSOLESCENCIA Y AMORTIZACIONES	\$0.00	\$0.00
PROVISIONES	\$196,800.00	\$0.00
DISMINUCIÓN DE INVENTARIOS	\$0.00	\$0.00
AUMENTO POR INSUFICIENCIA DE ESTIMACIONES POR PÉRDIDA O DETERIORO U OBSOLESCENCIA	\$0.00	\$0.00
AUMENTO POR INSUFICIENCIA DE PROVISIONES	\$0.00	\$0.00
OTROS GASTOS	\$17.40	\$0.00
Inversión Pública	\$0.00	\$0.00
Inversión Pública no Capitalizable	\$0.00	\$0.00
Total de Gastos y otras Pérdidas	\$2,043,167.45	\$0.00
Resultado del Ejercicio (Ahorro/Desahorro)	-\$155,051.43	\$0.00


MAGDO. OSKAR KALIXTO SANCHEZ
PRESIDENTE DEL TRIBUNAL ELECTORAL


LIC. CESAR JESUS PORRAS FLORES
SECRETARIO EJECUTIVO





Concepto	Hacienda Pública/ Patrimonio Generado		Ajustes por Cambios de Valor	Total*
	Hacienda Pública/ Patrimonio Contribuido	De Ejercicios Anteriores		
RECTIFICACIONES DE RESULTADOS DE EJERCICIOS ANTERIORES	\$0.00	\$0.00	\$0.00	\$0.00
PATRIMONIO NETO INICIAL AJUSTADO DEL EJERCICIO	\$0.00	\$0.00	\$0.00	\$0.00
APORTACIONES	\$0.00	\$0.00	\$0.00	\$0.00
DONACIONES DE CAPITAL	\$0.00	\$0.00	\$0.00	\$0.00
ACTUALIZACIÓN DE LA HACIENDA PÚBLICA/PATRIMONIO	\$0.00	\$0.00	\$0.00	\$0.00
VARIACIONES DE LA HACIENDA PÚBLICA/PATRIMONIO NETO DEL EJERCICIO	\$0.00	\$399,985.67	\$0.00	\$399,985.67
RESULTADOS DEL EJERCICIO (AHORRO/ DESAHORRO)	\$0.00	\$0.00	\$0.00	\$0.00
RESULTADOS DE EJERCICIOS ANTERIORES	\$0.00	\$399,985.67	\$0.00	\$399,985.67
REVALÚOS	\$0.00	\$0.00	\$0.00	\$0.00
RESERVAS	\$0.00	\$0.00	\$0.00	\$0.00
HACIENDA PÚBLICA/PATRIMONIO NETO FINAL DEL EJERCICIO 2016	\$0.00	\$399,985.67	\$0.00	\$399,985.67
CAMBIOS EN LA HACIENDA PÚBLICA/PATRIMONIO NETO DEL EJERCICIO 2017	\$363.00	\$0.00	\$0.00	\$363.00
APORTACIONES	\$0.00	\$0.00	\$0.00	\$0.00
DONACIONES DE CAPITAL	\$363.00	\$0.00	\$0.00	\$363.00
ACTUALIZACIÓN DE LA HACIENDA PÚBLICA/PATRIMONIO	\$0.00	\$0.00	\$0.00	\$0.00
VARIACIONES DE LA HACIENDA PÚBLICA/PATRIMONIO NETO DEL EJERCICIO :	\$0.00	\$0.00	\$0.00	\$0.00
RESULTADOS DEL EJERCICIO (AHORRO/ DESAHORRO)	\$0.00	\$0.00	\$0.00	\$0.00
RESULTADOS DE EJERCICIOS ANTERIORES	\$0.00	\$0.00	\$0.00	\$0.00
REVALÚOS	\$0.00	\$0.00	\$0.00	\$0.00
RESERVAS	\$0.00	\$0.00	\$0.00	\$0.00
SALDO NETO EN LA HACIENDA PÚBLICA/PATRIMONIO 2017	\$363.00	\$399,985.67	\$0.00	\$1,367,526.02



Estado de Variaciones en la Hacienda Pública
Del 01/ene/2017 Al 30/jun./2017

Usu. Supervisor
Rep: rptEstadoVariacionHacienda

Fecha y hora de Impresión | 04/jul./2017
09:50 a. m.

Concepto	Hacienda Publica/ Patrimonio Generado		Ajustes por Cambios de Valor	Total*
	Hacienda Publica/ Patrimonio Contribuido	De Ejercicios Anteriores Del Ejercicio		
 MAGDO OSKARI KALIXTO SANCHEZ PRESIDENTE DEL TRIBUNAL ELECTORAL		 LIC. CESAR JESUS PORRAS FLORES SECRETARIO EJECUTIVO		



Estado de Cambios en la Situación Financiera
Del 01/ene./2017 Al 30/jun./2017

Utr. Supervisor
Rep. rptEstadoCambiosSituacionFinancieraC

Fecha y hora de Impresión 04/jul./2017
09:51 a. m.

	2017	2016	Origen	Aplicación
ACTIVO				
ACTIVO CIRCULANTE	\$3,879,469.85	\$2,718,415.07		\$1,161,054.78
EFFECTIVO Y EQUIVALENTES	\$3,458,365.89	\$2,315,477.10		\$1,142,888.79
ACTIVO NO CIRCULANTE	\$421,103.96	\$402,937.97		\$18,165.99
BIENES MUEBLES	\$403,954.88	\$385,788.89		\$18,165.99
ACTIVOS INTANGIBLES	\$17,149.08	\$17,149.08		
PASIVO				
PASIVO CIRCULANTE	\$2,511,943.83	\$2,318,429.40	\$193,514.43	
CUENTAS POR PAGAR A CORTO PLAZO	\$2,511,943.83	\$2,318,429.40	\$193,514.43	
PASIVO NO CIRCULANTE	\$0.00	\$0.00		
HACIENDA PÚBLICA/ PATRIMONIO				
HACIENDA PÚBLICA/PATRIMONIO CONTRIBUIDO	\$1,367,526.02	\$399,985.67	\$967,540.35	
DONACIONES DE CAPITAL	\$363.00	\$0.00	\$363.00	
HACIENDA PÚBLICA /PATRIMONIO GENERADO	\$1,367,163.02	\$399,985.67	\$967,177.35	
RESULTADOS DEL EJERCICIO (AHORRO/ DESAHORRO)	\$967,177.35	\$0.00	\$967,177.35	
RESULTADOS DE EJERCICIOS ANTERIORES	\$399,985.67	\$399,985.67		
EXCESO O INSUFICIENCIA EN LA ACTUALIZACIÓN DE LA HACIENDA PÚBLICA/ PATRIMONIO	\$0.00	\$0.00		

MAGDO OSCA BERNALIXTO SANCHEZ
PRESIDENTE DEL TRIBUNAL ELECTORAL

LIC. CESAR JESUS PORRAS FLORES
SECRETARIO EJECUTIVO



TRIBUNAL ELECTORAL DEL ESTADO SAN LUIS POTOSI
SAN LUIS POTOSI

Estado de Flujos de Efectivo
Del 01/ene/2017 Al 30/jun./2017


Usu: Supervisor
Rep: rptEstadoFlujosEfectivo

Fecha y hora de Impresión | 04/jul./2017
09:51 a. m.

Concepto	2017	2016
FLUJOS DE EFECTIVO DE LAS ACTIVIDADES DE OPERACIÓN		
ORIGEN		
TRANSFERENCIAS, ASIGNACIONES, SUBSIDIOS Y OTRA AYUDAS	\$11,294,580.00	\$0.00
APLICACIÓN	\$11,294,580.00	\$0.00
SERVICIOS PERSONALES	\$10,133,888.22	\$0.00
MATERIALES Y SUMINISTROS	\$9,023,741.04	\$0.00
SERVICIOS GENERALES	\$49,820.79	\$0.00
OTRAS APLICACIONES DE OPERACIÓN	\$285,959.40	\$0.00
FLUJOS NETOS DE EFECTIVO POR ACTIVIDADES DE OPERACIÓN	\$774,366.99	\$0.00
	\$1,160,691.78	\$0.00
FLUJOS DE EFECTIVO DE LAS ACTIVIDADES DE INVERSIÓN		
APLICACIÓN		
BIENES MUEBLES	\$17,802.99	\$0.00
FLUJOS NETOS DE EFECTIVO POR ACTIVIDADES DE INVERSIÓN	\$17,802.99	\$0.00
	-\$17,802.99	\$0.00
FLUJO DE EFECTIVO DE LAS ACTIVIDADES DE FINANCIAMIENTO		
INCREMENTO/DISMINUCIÓN NETA EN EL EFECTIVO Y EQUIVALENTES AL EFECTIVO Y EQUIVALENTES AL EFECTIVO AL INICIO DEL EJERCICIO	\$1,142,888.79	\$0.00
EFFECTIVO Y EQUIVALENTES AL EFECTIVO AL FINAL DEL EJERCICIO	\$2,315,477.10	\$0.00
EFFECTIVO Y EQUIVALENTES AL EFECTIVO AL FINAL DEL EJERCICIO	\$3,458,365.89	\$0.00


MAGDO.OSCAR KALIXTO SANCHEZ

PRESIDENTE DEL TRIBUNAL ELECTORAL


LIC. CESAR JESUS PORRAS FLORES

SECRETARIO EJECUTIVO



TRIBUNAL ELECTORAL DEL ESTADO SAN LUIS POTOSI
SAN LUIS POTOSI

Estado Analítico del Activo
Del 01/jun./2017 al 30/jun./2017

Usu: Supervisor
Rep: rptEstadoAnaliticoDeActivosYPasivos_R

Fecha y hora de Impresión
04/jul./2017
09:53 a. m.

Concepto	Saldo Inicial 1	Cargos del periodo 2	Abonos del periodo 3	Saldo Final 4(1+2-3)	Variación del Periodo (4-1)
ACTIVO	\$3,380,664.70	\$7,525,647.07	\$7,026,841.92	\$3,879,469.85	\$498,805.15
ACTIVO CIRCULANTE					
EFFECTIVO Y EQUIVALENTES	\$2,966,903.74	\$7,518,304.07	\$7,026,841.92	\$3,458,365.89	\$491,462.15
DERECHOS A RECIBIR EFECTIVO O EQUIVALENTES	\$2,966,903.74	\$5,635,874.07	\$5,144,411.92	\$3,458,365.89	\$491,462.15
ACTIVO NO CIRCULANTE	\$0.00	\$1,882,430.00	\$1,882,430.00	\$0.00	\$0.00
BIENES MUEBLES	\$413,760.96	\$7,343.00	\$0.00	\$421,103.96	\$7,343.00
ACTIVOS INTANGIBLES	\$396,611.88	\$7,343.00	\$0.00	\$403,954.88	\$7,343.00
	\$17,149.08	\$0.00	\$0.00	\$17,149.08	\$0.00

LIC. CESAR JESUS PORRAS FLORES
SECRETARIO EJECUTIVO

MAGDO OSCAR KALIXTO SANCHEZ
PRESIDENTE DEL TRIBUNAL ELECTORAL



TRIBUNAL ELECTORAL DEL ESTADO SAN LUIS POTOSI
SAN LUIS POTOSI

Estado Analítico de la Deuda y Otros Pasivos
 Del 01/jun./2017 Al 30/jun./2017

Usu: Supervisor
 Rep: rptEstadoAnaliticoDeudaYPasivos

Fecha y hora de Impresión: 04/jul./2017 09:54 a. m.

Denominación de las Deudas	Moneda de Contratación	Institución o País Acreedor	Saldo Inicial del Periodo	Saldo Final del Periodo
DEUDA PÚBLICA				
Corto Plazo				
Deuda Interna				
Instituciones de Crédito	Peso	México	\$0.00	\$0.00
Títulos y Valores	Peso	México	\$0.00	\$0.00
Arrendamientos Financieros	Peso	México	\$0.00	\$0.00
Deuda Externa				
Organismos Financieros Internacionales	Peso	México	\$0.00	\$0.00
Deuda Bilateral	Peso	México	\$0.00	\$0.00
Títulos y Valores	Peso	México	\$0.00	\$0.00
Arrendamientos Financieros	Peso	México	\$0.00	\$0.00
Subtotal Corto Plazo	Peso	México	\$0.00	\$0.00
Largo Plazo				
Deuda Interna				
Instituciones de Crédito	Peso	México	\$0.00	\$0.00
Títulos y Valores	Peso	México	\$0.00	\$0.00
Arrendamientos Financieros	Peso	México	\$0.00	\$0.00
Deuda Externa				
Organismos Financieros Internacionales	Peso	México	\$0.00	\$0.00
Deuda Bilateral	Peso	México	\$0.00	\$0.00
Títulos y Valores	Peso	México	\$0.00	\$0.00
Arrendamientos Financieros	Peso	México	\$0.00	\$0.00
Subtotal Largo Plazo	Peso	México	\$0.00	\$0.00
Otros Pasivos				
Total Deuda y Otros Pasivos	Peso	México	\$1,858,087.25	\$2,511,943.83
	Peso	México	\$1,858,087.25	\$2,511,943.83





TRIBUNAL ELECTORAL DEL ESTADO SAN LUIS POTOSI
SAN LUIS POTOSI

Estado Analítico de la Deuda y Otros Pasivos
Del 01/jun./2017 Al 30/jun./2017

Usr: Supervisor
Rep: rptEstadoAnaliticoDeudaYPasivos

Fecha y hora de Impresión | 04/jul/2017
09:54 a. m.

Denominación de las Deudas	Moneda de Contratación	Institución o País Acreedor	Saldo Inicial del Periodo	Saldo Final del Periodo
DEUDA PÚBLICA				
	 MAGDO.OSCAR KALIXTO SANCHEZ PRESIDENTE DEL TRIBUNAL ELECTORAL		 LIC. CESAR JESUS PORRAS FLORES SECRETARIO EJECUTIVO	



Estado Analítico de Ingresos Presupuestales
Del 01/jun./2017 Al 30/jun./2017

Usr: Supervisor
Rep: rptEstadoPresupuestoIngresosRB_CP

Fecha y hora de Impresión | 04/jul./2017
09:55 a. m.

Rubros de los Ingresos	Ingreso				Diferencia (6=5-1)
	Estimado (1)	Ampliaciones / (Reducciones) (2)	Modificado (3=1+2)	Devengados (4)	
INGRESOS DERIVADOS DE FINANCIAMIENTOS					
IMPUESTOS	\$0.00	\$0.00	\$0.00	\$0.00	\$0.00
CUOTAS Y APORTACIONES DE SEGURIDAD SOCIAL	\$0.00	\$0.00	\$0.00	\$0.00	\$0.00
CONTRIBUCIONES DE MEJORAS	\$0.00	\$0.00	\$0.00	\$0.00	\$0.00
DERECHOS	\$0.00	\$0.00	\$0.00	\$0.00	\$0.00
PRODUCTOS	\$0.00	\$0.00	\$0.00	\$0.00	\$0.00
Corriente	\$0.00	\$0.00	\$0.00	\$0.00	\$0.00
Capital	\$0.00	\$0.00	\$0.00	\$0.00	\$0.00
APROVECHAMIENTOS	\$0.00	\$0.00	\$0.00	\$0.00	\$0.00
Corriente	\$0.00	\$0.00	\$0.00	\$0.00	\$0.00
Capital	\$0.00	\$0.00	\$0.00	\$0.00	\$0.00
INGRESOS POR VENTAS DE BIENES	\$0.00	\$0.00	\$0.00	\$0.00	\$0.00
PARTICIPACIONES Y APORTACIONES	\$0.00	\$0.00	\$0.00	\$0.00	\$0.00
TRANSFERENCIAS, ASIGNACIONES, SUBSIDIOS Y OTRA AYUDAS	\$22,589,153.00	\$0.00	\$22,589,153.00	\$1,882,430.00	\$0.00
Total	\$22,589,153.00	\$0.00	\$22,589,153.00	\$1,882,430.00	\$1,882,430.00

Estado Analítico de Ingresos por Fuente de Financiamiento	Ingreso				Diferencia (6=5-1)
	Estimado (1)	Ampliaciones / (Reducciones) (2)	Modificado (3=1+2)	Devengados (4)	
Ingresos del Gobierno					
IMPUESTOS	\$0.00	\$0.00	\$0.00	\$0.00	\$0.00
CONTRIBUCIONES DE MEJORAS	\$0.00	\$0.00	\$0.00	\$0.00	\$0.00
DERECHOS	\$0.00	\$0.00	\$0.00	\$0.00	\$0.00
PRODUCTOS	\$0.00	\$0.00	\$0.00	\$0.00	\$0.00
Corriente	\$0.00	\$0.00	\$0.00	\$0.00	\$0.00
Capital	\$0.00	\$0.00	\$0.00	\$0.00	\$0.00
APROVECHAMIENTOS	\$0.00	\$0.00	\$0.00	\$0.00	\$0.00
Corriente	\$0.00	\$0.00	\$0.00	\$0.00	\$0.00
Capital	\$0.00	\$0.00	\$0.00	\$0.00	\$0.00
PARTICIPACIONES Y APORTACIONES	\$0.00	\$0.00	\$0.00	\$0.00	\$0.00
TRANSFERENCIAS, ASIGNACIONES, SUBSIDIOS Y OTRA AYUDA	\$22,589,153.00	\$0.00	\$22,589,153.00	\$1,882,430.00	\$0.00
Total	\$22,589,153.00	\$0.00	\$22,589,153.00	\$1,882,430.00	\$1,882,430.00
Ingresos de Organismos y Empresas					
CUOTAS Y APORTACIONES DE SEGURIDAD SOCIAL	\$0.00	\$0.00	\$0.00	\$0.00	\$0.00
INGRESOS POR VENTAS DE BIENES	\$0.00	\$0.00	\$0.00	\$0.00	\$0.00



Estado Analítico de Ingresos Presupuestales
Del 01/jun./2017 Al 30/jun./2017

Fecha y hora de Impresión 04/jul./2017 09:55 a. m.

Rubros de los Ingresos	Ingreso				Diferencia (6=5-1)
	Estimado (1)	Ampliaciones / (Reducciones) (2)	Modificado (3=1+2)	Devengados (4)	

Ingresos Derivados de Financiamiento

INGRESOS DERIVADOS DE FINANCIAMIENTOS	\$0.00	\$0.00	\$0.00	\$0.00	\$0.00	0.00
Total	\$22,589,153.00	\$0.00	\$22,589,153.00	\$1,882,430.00	\$1,882,430.00	-20,706,723.00

MAGDO OSKAR GALIXTO SANCHEZ
PRESIDENTE DEL TRIBUNAL ELECTORAL

LIC. CESAR JESUS PORRAS FLORES
SECRETARIO EJECUTIVO



TRIBUNAL ELECTORAL DEL ESTADO SAN LUIS POTOSI
SAN LUIS POTOSI

Balanza de Comprobación del 01jun./2017 al 30/jun./2017

Cuentas de Mayor con saldo y/o movimientos. (De la cuenta: 1000 a la 5999)

Fecha y 04/jul./2017

hora de Impresión 09:56 a. m.

Usu: Supervisor
 Rep: rptBalanzaComprobacion

Nat.	Cuenta	Nombre de la cuenta	SALDO ANTERIOR		MOVIMIENTOS		SALDO ACTUAL	
			DEUDOR	ACREEDOR	DEUDOR	ACREEDOR	DEUDOR	ACREEDOR
D	1000	ACTIVO	\$3,380,664.70	\$0.00	\$7,525,647.07	\$7,026,841.92	\$3,879,469.85	\$0.00
D	1100	ACTIVO CIRCULANTE	\$2,966,903.74	\$0.00	\$7,518,304.07	\$7,026,841.92	\$3,458,365.89	\$0.00
D	1110	EFFECTIVO Y EQUIVALENTES	\$2,966,903.74	\$0.00	\$5,635,874.07	\$5,144,411.92	\$3,458,365.89	\$0.00
D	1111	EFFECTIVO	\$0.00	\$0.00	\$4,279.10	\$4,279.10	\$0.00	\$0.00
D	1111-01-0001	CAJA CHICA	\$0.00	\$0.00	\$4,279.10	\$4,279.10	\$0.00	\$0.00
D	1112	BANCOS/TESORERÍA	\$2,966,903.74	\$0.00	\$5,631,594.97	\$5,140,132.82	\$3,458,365.89	\$0.00
D	1112-01-001	BANORTE 1000 CTA. 4386	\$1,428,834.24	\$0.00	\$1,816,222.20	\$1,421,714.13	\$1,823,342.31	\$0.00
D	1112-01-002	BANORTE 2000 Y 3000 CTA 4407	\$123,060.36	\$0.00	\$1,882,453.82	\$1,907,858.69	\$97,655.49	\$0.00
D	1112-01-003	BANORTE FONDO DE AHORRO CTA 4395	\$1,334,615.11	\$0.00	\$122,346.04	\$0.00	\$1,456,961.15	\$0.00
D	1112-01-004	BANORTE MULTAS CTA 4256	\$980.25	\$0.00	\$0.00	\$0.00	\$980.25	\$0.00
D	1112-01-005	BANORTE FONDO DE PENSIONES CTA. 5290	\$57,491.20	\$0.00	\$1,810,570.54	\$1,810,560.00	\$57,501.74	\$0.00
D	1112-01-006	BANORTE HABER DE RETIRO CTA. 5302	\$21,922.58	\$0.00	\$2.37	\$0.00	\$21,924.95	\$0.00
D	1120	DERECHOS A RECIBIR EFECTIVO O EQUIVALENTES	\$0.00	\$0.00	\$1,882,430.00	\$1,882,430.00	\$0.00	\$0.00
D	1122	CUENTAS POR COBRAR A CORTO PLAZO	\$0.00	\$0.00	\$1,882,430.00	\$1,882,430.00	\$0.00	\$0.00
D	1122-92	Transferencias al Resto del Sector Público	\$0.00	\$0.00	\$1,882,430.00	\$1,882,430.00	\$0.00	\$0.00
D	1200	ACTIVO NO CIRCULANTE	\$413,760.96	\$0.00	\$7,343.00	\$0.00	\$421,103.96	\$0.00
D	1240	BIENES MUEBLES	\$396,611.88	\$0.00	\$7,343.00	\$0.00	\$403,954.88	\$0.00
D	1241	MOBILIARIO Y EQUIPO DE ADMINISTRACIÓN	\$353,444.18	\$0.00	\$7,343.00	\$0.00	\$360,787.18	\$0.00
D	1241-01	BIENES MUEBLES	\$363.00	\$0.00	\$0.00	\$0.00	\$363.00	\$0.00
D	1241-01-001	Muebles de Oficina y Estantería	\$363.00	\$0.00	\$0.00	\$0.00	\$363.00	\$0.00
D	1241-1	MUEBLES DE OFICINA Y ESTANTERÍA	\$95,492.56	\$0.00	\$7,343.00	\$0.00	\$102,835.56	\$0.00
D	1241-1-5111	Muebles, Excepto de Oficina y Estantería	\$95,492.56	\$0.00	\$7,343.00	\$0.00	\$102,835.56	\$0.00
D	1241-2	MUEBLES EXCEPTO OFICINA Y ESTANTERÍA	\$8,077.98	\$0.00	\$0.00	\$0.00	\$8,077.98	\$0.00
D	1241-2-5121	Equipo de Cómputo y de Tecnologías de la Información	\$8,077.98	\$0.00	\$0.00	\$0.00	\$8,077.98	\$0.00
D	1241-3	EQUIPO DE COMPUTO	\$227,172.20	\$0.00	\$0.00	\$0.00	\$227,172.20	\$0.00
D	1241-3-5151	Otros Mobiliarios y Equipos de Administración	\$227,172.20	\$0.00	\$0.00	\$0.00	\$227,172.20	\$0.00
D	1241-9	OTROS MOBILIARIOS Y EQUIPOS DE ADMON	\$22,338.44	\$0.00	\$0.00	\$0.00	\$22,338.44	\$0.00
D	1241-9-5191	MAQUINARIA, OTROS EQUIPOS Y HERRAMIENTAS	\$22,338.44	\$0.00	\$0.00	\$0.00	\$22,338.44	\$0.00
D	1246	HERRAMIENTAS Y MAQUINAS	\$43,167.70	\$0.00	\$0.00	\$0.00	\$43,167.70	\$0.00
D	1246-01-001	EQUIPOS DE GENERACION ELECTRICA	\$1,969.00	\$0.00	\$0.00	\$0.00	\$1,969.00	\$0.00
D	1246-01-002	Equipo de Comunicación y Telecomunicación	\$2,818.94	\$0.00	\$0.00	\$0.00	\$2,818.94	\$0.00
D	1246-5	EQUIPOS DE COMUNICACIÓN Y TELECOMUNICACION	\$38,379.76	\$0.00	\$0.00	\$0.00	\$38,379.76	\$0.00
D	1246-5-5651	ACTIVOS INTANGIBLES	\$38,379.76	\$0.00	\$0.00	\$0.00	\$38,379.76	\$0.00
D	1250	SOFTWARE	\$17,149.08	\$0.00	\$0.00	\$0.00	\$17,149.08	\$0.00
D	1251	SOFTWARE	\$17,149.08	\$0.00	\$0.00	\$0.00	\$17,149.08	\$0.00
D	1251-5911	PASIVO	\$17,149.08	\$0.00	\$0.00	\$0.00	\$17,149.08	\$0.00
A	2000	PASIVO CIRCULANTE	\$0.00	\$1,858,087.25	\$0.00	\$0.00	\$0.00	\$1,858,087.25
A	2100	CUENTAS POR PAGAR A CORTO PLAZO	\$0.00	\$1,858,087.25	\$0.00	\$0.00	\$0.00	\$1,858,087.25
A	2110	SERVICIOS PERSONALES POR PAGAR A CORTO PLAZO	\$0.00	\$1,858,087.25	\$0.00	\$0.00	\$0.00	\$1,858,087.25
A	2111	Remuneración por pagar al Personal de carácter permanente a CP	\$0.00	\$1,475,052.98	\$0.00	\$0.00	\$0.00	\$1,475,052.98
A	2111-1	SUELDO BASE	\$0.00	\$0.00	\$0.00	\$0.00	\$0.00	\$0.00
A	2111-1-1131	COMPLEMENTO DE SUELDO	\$0.00	\$0.00	\$0.00	\$0.00	\$0.00	\$0.00
A	2111-1-1132	Remuneraciones Adicionales y Especiales por Pagar a CP	\$0.00	\$0.00	\$0.00	\$0.00	\$0.00	\$0.00
A	2111-3	PRIMA VACACIONAL	\$0.00	\$0.00	\$0.00	\$0.00	\$0.00	\$0.00
A	2111-3-1321	GRATIFICACION DE FIN DE AÑO	\$0.00	\$0.00	\$0.00	\$0.00	\$0.00	\$0.00
A	2111-3-1323		\$0.00	\$0.00	\$0.00	\$0.00	\$0.00	\$0.00
A	2111-1-1131		\$685,615.68	\$0.00	\$685,615.68	\$700,003.01	\$0.00	\$14,387.33
A	2111-1-1132		\$0.00	\$0.00	\$372,755.36	\$372,755.36	\$0.00	\$0.00
A	2111-3		\$0.00	\$0.00	\$39,275.01	\$39,275.01	\$0.00	\$39,275.01
A	2111-3-1321		\$0.00	\$0.00	\$3,596.83	\$3,596.83	\$0.00	\$3,596.83
A	2111-3-1323		\$0.00	\$0.00	\$35,678.18	\$35,678.18	\$0.00	\$35,678.18



**TRIBUNAL ELECTORAL DEL ESTADO SAN LUIS POTOSI
SAN LUIS POTOSI**

Balanza de Comprobación del 01/jun./2017 al 30/jun./2017
Cuentas de Mayor con saldo y/o movimientos. (De la cuenta: 1000 a la 5999)

Usu: Supervisor
Rep: rptBalanzaComprobacion

Fecha y hora de Impresión: 04/jul./2017
09:56 a. m.

Nat.	Cuenta	Nombre de la cuenta	SALDO ANTERIOR		MOVIMIENTOS		SALDO ACTUAL	
			DEUDOR	ACREEDOR	DEUDOR	ACREEDOR	DEUDOR	ACREEDOR
A	2111-4	Seguridad Social y Seguros por pagar a CP	\$0.00	\$118,515.29	\$118,514.69	\$360,520.74	\$0.00	\$360,521.34
A	2111-4-1411	CUOTAS AL IMSS	\$0.00	\$118,515.29	\$118,514.69	\$92,446.02	\$0.00	\$92,446.62
A	2111-4-1421	CUOTAS PARA LA VIVIENDA	\$0.00	\$0.00	\$0.00	\$132,437.18	\$0.00	\$132,437.18
A	2111-4-1431	CUOTAS SAR	\$0.00	\$0.00	\$0.00	\$52,974.94	\$0.00	\$52,974.94
A	2111-4-1432	Retiro, Cesantía y Vejez (RCV)	\$0.00	\$0.00	\$0.00	\$82,662.60	\$0.00	\$82,662.60
A	2111-4-1444	SEGURO DE GASTOS MEDICOS MAYORES	\$0.00	\$0.00	\$0.00	\$0.00	\$0.00	\$0.00
A	2111-5	Otras prestaciones sociales y económicas por pagar a CP	\$0.00	\$1,356,537.69	\$1,04,974.25	\$227,322.66	\$0.00	\$1,478,886.10
A	2111-5-1511	FONDO DE AHORRO	\$0.00	\$1,334,615.11	\$0.00	\$122,346.04	\$0.00	\$1,456,961.15
A	2111-5-1521	HABER DE RETIRO	\$0.00	\$21,922.58	\$0.00	\$2.37	\$0.00	\$21,924.95
A	2111-5-1541	PRESTACIONES CONTRACTUALES MENSUALES	\$0.00	\$0.00	\$104,974.25	\$104,974.25	\$0.00	\$0.00
A	2111-6	Estímulos a servidores públicos por pagar a CP	\$0.00	\$0.00	\$116,913.68	\$116,913.68	\$0.00	\$0.00
A	2111-6-1711	Estímulos	\$0.00	\$0.00	\$116,913.68	\$116,913.68	\$0.00	\$0.00
A	2112	PROVEEDORES POR PAGAR A CORTO PLAZO	\$0.00	\$11,575.06	\$98,238.89	\$98,238.89	\$0.00	\$0.00
A	2112-1	Deudas por Adquisición de Bienes y Contratación de Servicios por Pagar a CP	\$0.00	\$11,575.06	\$90,895.89	\$90,895.89	\$0.00	\$11,575.06
A	2112-1-000006	OCSI SOLICIONES S.A DE C.V	\$0.00	\$0.00	\$940.11	\$940.11	\$0.00	\$0.00
A	2112-1-2111	Materiales, útiles y equipos menores de oficina	\$0.00	\$0.00	\$27,478.80	\$27,478.80	\$0.00	\$0.00
A	2112-1-2141	TONERS	\$0.00	\$0.00	\$7,712.10	\$7,712.10	\$0.00	\$0.00
A	2112-1-2151	Material impreso e información digital	\$0.00	\$0.00	\$614.80	\$614.80	\$0.00	\$0.00
A	2112-1-2161	MATERIAL DE LIMPIEZA	\$0.00	\$0.00	\$3,150.89	\$3,150.89	\$0.00	\$0.00
A	2112-1-2211	ALIMENTOS DE OFICINA	\$0.00	\$0.00	\$0.00	\$0.00	\$0.00	\$0.00
A	2112-1-2441	Madera y productos de madera	\$0.00	\$0.00	\$210.00	\$210.00	\$0.00	\$0.00
A	2112-1-2451	Vidrio y productos de vidrio	\$0.00	\$0.00	\$2,880.00	\$2,880.00	\$0.00	\$0.00
A	2112-1-2461	MATERIAL ELECTRICO Y ELECTRONICO	\$0.00	\$0.00	\$0.00	\$2,880.00	\$0.00	\$0.00
A	2112-1-2481	MATERIALES COMPLEMENTARIOS	\$0.00	\$8,636.02	\$0.00	\$0.00	\$0.00	\$8,636.02
A	2112-1-2911	HERRAMIENTAS MENORES	\$0.00	\$2,939.04	\$0.00	\$0.00	\$0.00	\$2,939.04
A	2112-1-2921	REFACCIONES Y ACCASORIOS MENORES	\$0.00	\$0.00	\$161.41	\$161.41	\$0.00	\$0.00
A	2112-1-3111	ENERGIA ELECTRICA	\$0.00	\$0.00	\$0.00	\$0.00	\$0.00	\$0.00
A	2112-1-3131	AGUA	\$0.00	\$0.00	\$8,125.00	\$8,125.00	\$0.00	\$0.00
A	2112-1-3141	TELEFONIA	\$0.00	\$0.00	\$1,609.60	\$1,609.60	\$0.00	\$0.00
A	2112-1-3171	SERVICIOS DE ACCESO A INTERNET	\$0.00	\$0.00	\$1,179.90	\$1,179.90	\$0.00	\$0.00
A	2112-1-3182	SERVICIOS POSTALES	\$0.00	\$0.00	\$999.00	\$999.00	\$0.00	\$0.00
A	2112-1-3221	ARRENDAMIENTO DE EDIFICIOS	\$0.00	\$0.00	\$1,582.19	\$1,582.19	\$0.00	\$0.00
A	2112-1-3231	Arrendamiento de mobiliario y equipo de administración, educacional y recreativo	\$0.00	\$0.00	\$25,309.09	\$25,309.09	\$0.00	\$0.00
A	2112-1-3271	Arrendamiento de activos intangibles	\$0.00	\$0.00	\$3,248.00	\$3,248.00	\$0.00	\$0.00
A	2112-1-3341	Servicios de capacitación	\$0.00	\$0.00	\$1,549.00	\$1,549.00	\$0.00	\$0.00
A	2112-1-3511	Conservación y mantenimiento menor de inmuebles	\$0.00	\$0.00	\$0.00	\$0.00	\$0.00	\$0.00
A	2112-1-3531	Instalación, reparación y mantenimiento de equipo de cómputo y tecnologías de la información	\$0.00	\$0.00	\$550.00	\$550.00	\$0.00	\$0.00
A	2112-1-3751	Viáticos en el país	\$0.00	\$0.00	\$0.00	\$0.00	\$0.00	\$0.00
A	2112-2	Deudas por Adquisición de Bienes Inmuebles, Muebles e Intangibles por Pagar a CP	\$0.00	\$0.00	\$7,343.00	\$7,343.00	\$0.00	\$0.00
A	2112-2-5111	MUEBLES DE OFICINA Y ESTANTERIA	\$0.00	\$0.00	\$7,343.00	\$7,343.00	\$0.00	\$0.00
A	2112-2-5191	Otros mobiliarios y equipos de administración	\$0.00	\$0.00	\$0.00	\$0.00	\$0.00	\$0.00
A	2117	RETENCIONES Y CONTRIBUCIONES POR PAGAR A CORTO PLAZO	\$0.00	\$371,459.21	\$265,980.00	\$501,819.78	\$0.00	\$607,298.99
A	2117-01	RETENCIONES ISPT TRABAJADORES	\$0.00	\$261,468.78	\$261,471.00	\$261,954.94	\$0.00	\$261,952.72



TRIBUNAL ELECTORAL DEL ESTADO SAN LUIS POTOSI SAN LUIS POTOSI

Balanza de Comprobación del 01/jun./2017 al 30/jun./2017

Cuentas de Mayor con saldo y/o movimientos. (De la cuenta: 1000 a la 5999)

Fecha y hora de Impresión | 04/jul./2017
09:56 a. m.

Usu: Supervisor
Rep: rptBalanzaComprobacion

Nat.	Cuenta	Nombre de la cuenta	SALDO ANTERIOR		MOVIMIENTOS		SALDO ACTUAL	
			DEUDOR	ACREEDOR	DEUDOR	ACREEDOR	DEUDOR	ACREEDOR
A	2117-02	RETENCION IVA ARRENDAMIENTO	\$0.00	\$6,752.81	\$2,327.00	\$2,327.27	\$0.00	\$6,753.08
A	2117-03	RETENCION ISR ARRENDAMIENTO	\$0.00	-\$2,243.54	\$2,182.00	\$2,181.82	\$0.00	-\$2,243.72
A	2117-04	RETENCIONES IMSS	\$0.00	\$18,848.14	\$0.00	\$19,534.32	\$0.00	\$38,382.46
A	2117-07	RETENCIONES INFONAVIT	\$0.00	\$3,885.64	\$0.00	\$4,997.37	\$0.00	\$8,883.01
A	2117-07-001	ARACELI GIL GIL	\$0.00	\$1,833.95	\$0.00	\$1,416.72	\$0.00	\$3,250.67
A	2117-07-002	JUAN JESUS ROCHA MARTINEZ	\$0.00	\$2,051.69	\$0.00	\$1,597.34	\$0.00	\$3,649.03
A	2117-07-004	GUADALUPE DE LA PAZ SAUCEDO IBARRA	\$0.00	\$0.00	\$0.00	\$1,983.31	\$0.00	\$1,983.31
A	2117-08	RETIRO CESANTIA Y VEJEZ TRABAJADORES	\$0.00	\$0.00	\$0.00	\$14,013.52	\$0.00	\$28,456.70
A	2117-10	IMPUESTO SOBRE NOMINA	\$0.00	\$14,443.18	\$0.00	\$196,800.00	\$0.00	\$207,613.00
A	2117-10-3982	IMPUESTO SOBRE NOMINA	\$0.00	\$10,813.00	\$0.00	\$196,800.00	\$0.00	\$207,613.00
A	2117-11	SEGURIDAD SOCIAL MAGISTRADOS	\$0.00	\$10,813.00	\$0.00	\$10.54	\$0.00	\$57,501.74
A	3000	HACIENDA PÚBLICA/PATRIMONIO	\$0.00	\$57,491.20	\$0.00	\$0.00	\$0.00	\$400,348.67
A	3100	HACIENDA PÚBLICA/PATRIMONIO CONTRIBUIDO	\$0.00	\$363.00	\$0.00	\$0.00	\$0.00	\$363.00
A	3120	DONACIONES DE CAPITAL	\$0.00	\$363.00	\$0.00	\$0.00	\$0.00	\$363.00
A	3120-01	PATRIMONIO DONADO	\$0.00	\$363.00	\$0.00	\$0.00	\$0.00	\$363.00
A	3120-01-001	PATRIMONIO DONADO	\$0.00	\$363.00	\$0.00	\$0.00	\$0.00	\$363.00
A	3200	HACIENDA PÚBLICA /PATRIMONIO GENERADO	\$0.00	\$399,985.67	\$0.00	\$0.00	\$0.00	\$399,985.67
A	3220	RESULTADOS DE EJERCICIOS ANTERIORES	\$0.00	\$399,985.67	\$0.00	\$0.00	\$0.00	\$399,985.67
A	3220-01-2015	RESULTADO DE EJERCICIO 2015	\$0.00	\$120,123.27	\$0.00	\$0.00	\$0.00	\$120,123.27
A	3220-01-2016	RESULTADO DE EJERCICIO 2016	\$0.00	\$279,862.40	\$0.00	\$0.00	\$0.00	\$279,862.40
A	4000	INGRESOS Y OTROS BENEFICIOS	\$0.00	\$9,412,289.83	\$0.00	\$1,888,116.02	\$0.00	\$11,300,405.85
A	4200	PARTICIPACIONES, APORTACIONES, TRANSFERENCIAS, ASIGNACIONES, SUBSIDIOS Y OTRAS AYUDAS	\$0.00	\$9,412,150.00	\$0.00	\$1,882,430.00	\$0.00	\$11,294,580.00
A	4220	TRANSFERENCIAS, ASIGNACIONES, SUBSIDIOS Y OTRAS AYUDAS	\$0.00	\$9,412,150.00	\$0.00	\$1,882,430.00	\$0.00	\$11,294,580.00
A	4222	TRANSFERENCIAS AL RESTO DEL SECTOR PÚBLICO	\$0.00	\$9,412,150.00	\$0.00	\$1,882,430.00	\$0.00	\$11,294,580.00
A	4222-1000	SERVICIOS PERSONALES	\$0.00	\$9,052,800.00	\$0.00	\$1,810,560.00	\$0.00	\$10,863,360.00
A	4222-2000	MATERIALES Y SUMINISTROS	\$0.00	\$81,100.00	\$0.00	\$16,220.00	\$0.00	\$97,320.00
A	4222-3000	SERVICIOS GENERALES	\$0.00	\$278,250.00	\$0.00	\$5,686.02	\$0.00	\$333,900.00
A	4300	OTROS INGRESOS Y BENEFICIOS	\$0.00	\$139.83	\$0.00	\$5,686.02	\$0.00	\$5,825.85
A	4310	INGRESOS FINANCIEROS	\$0.00	\$139.83	\$0.00	\$5,686.02	\$0.00	\$5,825.85
A	4319-01	OTROS INGRESOS FINANCIEROS	\$0.00	\$139.83	\$0.00	\$5,686.02	\$0.00	\$5,825.85
A	4319-02	INGRESO POR AJUSTE DE GASTOS MEDICOS MAYORES	\$0.00	\$139.83	\$0.00	\$23.82	\$0.00	\$163.65
D	5000	GASTOS Y OTRAS PÉRDIDAS	\$8,290,061.05	\$0.00	\$0.00	\$5,662.20	\$0.00	\$5,662.20
D	5100	GASTOS DE FUNCIONAMIENTO	\$8,289,894.01	\$0.00	\$2,043,167.45	\$0.00	\$10,333,228.50	\$0.00
D	5110	SERVICIOS PERSONALES	\$8,045,009.71	\$0.00	\$1,846,350.05	\$0.00	\$10,136,244.06	\$0.00
D	5111	REMUNERACIONES AL PERSONAL DE CARÁCTER PERMANENTE	\$5,197,471.68	\$0.00	\$1,072,758.37	\$0.00	\$9,800,463.87	\$0.00
D	5111-1131	Sueldos base al personal permanente	\$3,371,241.30	\$0.00	\$700,003.01	\$0.00	\$4,071,244.31	\$0.00
D	5111-1132	COMPENSACION GARANTIZADA	\$1,826,230.38	\$0.00	\$372,755.36	\$0.00	\$2,198,985.74	\$0.00
D	5113	REMUNERACIONES ADICIONALES Y ESPECIALES	\$0.00	\$0.00	\$39,275.01	\$0.00	\$39,275.01	\$0.00
D	5113-1321	Primas de vacaciones, dominical y gratificación de fin de año	\$0.00	\$0.00	\$3,596.83	\$0.00	\$3,596.83	\$0.00
D	5113-1323	GRATIFICACION DE FIN DE AÑO (AGUINALDO)	\$0.00	\$0.00	\$35,678.18	\$0.00	\$35,678.18	\$0.00
D	5114	SEGURIDAD SOCIAL	\$1,426,621.69	\$0.00	\$360,520.74	\$0.00	\$1,787,142.43	\$0.00
D	5114-1411	Aportaciones de seguridad social	\$501,235.56	\$0.00	\$92,446.02	\$0.00	\$593,681.58	\$0.00
D	5114-1421	Aportaciones a fondos de vivienda	\$254,450.14	\$0.00	\$132,437.18	\$0.00	\$386,887.32	\$0.00
D	5114-1431	Aportaciones al sistema para el retiro	\$101,780.09	\$0.00	\$52,974.94	\$0.00	\$154,755.03	\$0.00



**TRIBUNAL ELECTORAL DEL ESTADO SAN LUIS POTOSI
SAN LUIS POTOSI**

Balanza de Comprobación del 01/jun./2017 al 30/jun./2017

Cuentas de Mayor con saldo y/o movimientos. (De la cuenta: 1000 a la 5999)

Usr. Supervisor
Rep. rptBalanzaComprobacion

Fecha y hora de Impresión | 04/jul./2017
09:56 a. m.

Nat.	Cuenta	Nombre de la cuenta	SALDO ANTERIOR		MOVIMIENTOS		SALDO ACTUAL	
			DEUDOR	ACREEDOR	DEUDOR	ACREEDOR	DEUDOR	ACREEDOR
D	5114-1432	RETIRO CESANTIA Y VEJEZ	\$160,100.18	\$0.00	\$82,662.60	\$0.00	\$242,762.78	\$0.00
D	5114-1444	SEGURO DE GASTOS MEDICOS MAYORES	\$409,055.72	\$0.00	\$0.00	\$0.00	\$409,055.72	\$0.00
D	5115	OTRAS PRESTACIONES SOCIALES Y ECONÓMICAS	\$825,692.66	\$0.00	\$165,986.36	\$0.00	\$991,679.02	\$0.00
D	5115-1511	Cuotas para el fondo de ahorro y fondo de trabajo	\$301,527.64	\$0.00	\$61,012.11	\$0.00	\$362,539.75	\$0.00
D	5115-1541	Prestaciones contractuales	\$524,165.02	\$0.00	\$104,974.25	\$0.00	\$629,139.27	\$0.00
D	5116	PAGO DE ESTÍMULOS A SERVIDORES PÚBLICOS	\$595,223.68	\$0.00	\$116,913.68	\$0.00	\$712,137.36	\$0.00
D	5116-1711	Estímulos	\$595,223.68	\$0.00	\$116,913.68	\$0.00	\$712,137.36	\$0.00
D	5120	MATERIALES Y SUMINISTROS	\$7,612.79	\$0.00	\$42,208.00	\$0.00	\$49,820.79	\$0.00
D	5121	MATERIALES DE ADMINISTRACIÓN, EMISIÓN DE DOCUMENTOS Y ARTÍCULOS OFICIALES	\$4,183.02	\$0.00	\$38,956.59	\$0.00	\$43,139.61	\$0.00
D	5121-2111	Materiales, útiles y equipos menores de oficina	\$183.90	\$0.00	\$27,478.80	\$0.00	\$27,662.70	\$0.00
D	5121-2141	Materiales, útiles y equipos menores de tecnologías de la información y comunicaciones	\$1,698.00	\$0.00	\$7,712.10	\$0.00	\$9,410.10	\$0.00
D	5121-2151	Material impreso e información digital	\$0.00	\$0.00	\$614.80	\$0.00	\$614.80	\$0.00
D	5121-2161	Material de limpieza	\$2,301.12	\$0.00	\$3,150.89	\$0.00	\$5,452.01	\$0.00
D	5122	ALIMENTOS Y UTENSILIOS	\$1,054.80	\$0.00	\$0.00	\$0.00	\$1,054.80	\$0.00
D	5122-2211	Productos alimenticios para personas	\$1,054.80	\$0.00	\$0.00	\$0.00	\$1,054.80	\$0.00
D	5124	MATERIALES Y ARTÍCULOS DE CONSTRUCCIÓN Y DE REPARACIÓN	\$25.00	\$0.00	\$3,090.00	\$0.00	\$3,115.00	\$0.00
D	5124-2441	MADERA Y PRODUCTOS DE MADERA	\$0.00	\$0.00	\$210.00	\$0.00	\$210.00	\$0.00
D	5124-2451	VIDRIO Y PRODUCTOS DE VIDRIO	\$0.00	\$0.00	\$2,880.00	\$0.00	\$2,880.00	\$0.00
D	5124-2461	Material eléctrico y electrónico	\$25.00	\$0.00	\$0.00	\$0.00	\$25.00	\$0.00
D	5129	HERRAMIENTAS, REFACCIONES Y ACCESORIOS MENORES	\$2,349.97	\$0.00	\$161.41	\$0.00	\$2,511.38	\$0.00
D	5129-2911	Herramientas menores	\$1,141.51	\$0.00	\$161.41	\$0.00	\$1,302.92	\$0.00
D	5129-2921	Refacciones y accesorios menores de edificios	\$1,208.46	\$0.00	\$0.00	\$0.00	\$1,208.46	\$0.00
D	5130	SERVICIOS GENERALES	\$237,271.51	\$0.00	\$48,687.89	\$0.00	\$285,959.40	\$0.00
D	5131	SERVICIOS BÁSICOS	\$39,804.65	\$0.00	\$13,495.69	\$0.00	\$53,300.34	\$0.00
D	5131-3111	Energía eléctrica	\$14,940.00	\$0.00	\$8,125.00	\$0.00	\$23,065.00	\$0.00
D	5131-3131	Agua	\$5,154.40	\$0.00	\$1,609.60	\$0.00	\$6,764.00	\$0.00
D	5131-3141	Telefonía tradicional	\$5,604.82	\$0.00	\$1,179.90	\$0.00	\$6,784.72	\$0.00
D	5131-3171	Servicios de acceso de Internet, redes y procesamiento de información	\$5,467.00	\$0.00	\$999.00	\$0.00	\$6,466.00	\$0.00
D	5131-3182	SERVICIOS POSTALES	\$8,638.43	\$0.00	\$1,582.19	\$0.00	\$10,220.62	\$0.00
D	5132	SERVICIOS DE ARRENDAMIENTO	\$152,172.56	\$0.00	\$30,106.09	\$0.00	\$182,278.65	\$0.00
D	5132-3221	Arrendamiento de edificios	\$126,545.27	\$0.00	\$25,309.09	\$0.00	\$151,854.36	\$0.00
D	5132-3231	Arrendamiento de mobiliario y equipo de administración, educacional y recreativo	\$19,527.30	\$0.00	\$3,248.00	\$0.00	\$22,775.30	\$0.00
D	5132-3271	Arrendamiento de activos intangibles	\$6,099.99	\$0.00	\$1,549.00	\$0.00	\$7,648.99	\$0.00
D	5133	SERVICIOS PROFESIONALES, CIENTÍFICOS Y TÉCNICOS Y OTROS SERVICIOS	\$16,000.00	\$0.00	\$0.00	\$0.00	\$16,000.00	\$0.00
D	5133-3341	Servicios de capacitación	\$16,000.00	\$0.00	\$0.00	\$0.00	\$16,000.00	\$0.00
D	5134	SERVICIOS FINANCIEROS, BANCARIOS Y COMERCIALES	\$943.50	\$0.00	\$940.11	\$0.00	\$1,883.61	\$0.00
D	5134-3491	Servicios financieros, bancarios y comerciales integrales	\$943.50	\$0.00	\$940.11	\$0.00	\$1,883.61	\$0.00
D	5135	SERVICIOS DE INSTALACIÓN, REPARACIÓN, MANTENIMIENTO Y CONSERVACIÓN	\$25,322.80	\$0.00	\$4,146.00	\$0.00	\$29,468.80	\$0.00
D	5135-3511	Conservación y mantenimiento menor de inmuebles	\$0.00	\$0.00	\$550.00	\$0.00	\$550.00	\$0.00
D	5135-3531	Instalación, reparación y mantenimiento de equipo de cómputo y tecnologías de la información	\$25,322.80	\$0.00	\$3,596.00	\$0.00	\$28,918.80	\$0.00
D	5137	SERVICIOS DE TRASLADO Y VIÁTICOS	\$3,028.00	\$0.00	\$0.00	\$0.00	\$3,028.00	\$0.00



TRIBUNAL ELECTORAL DEL ESTADO SAN LUIS POTOSI
SAN LUIS POTOSI

Balanza de Comprobación del 01/jun./2017 al 30/jun./2017

Cuentas de Mayor con saldo y/o movimientos. (De la cuenta: 1000 a la 5999)

Usr: Supervisor

Rep: rptBalanzaComprobacion

Fecha y hora de Impresión | 04/jul./2017 | 09:56 a. m.

Nat.	Cuenta	Nombre de la cuenta	SALDO ANTERIOR		MOVIMIENTOS		SALDO ACTUAL	
			DEUDOR	ACREEDOR	DEUDOR	ACREEDOR	DEUDOR	ACREEDOR
D	5137-3751	Viáticos en el país	\$3,028.00	\$0.00	\$0.00	\$0.00	\$3,028.00	\$0.00
D	5500	OTROS GASTOS Y PÉRDIDAS EXTRAORDINARIAS	\$167.04	\$0.00	\$196,817.40	\$0.00	\$196,984.44	\$0.00
D	5520	PROVISIONES	\$0.00	\$0.00	\$196,800.00	\$0.00	\$196,800.00	\$0.00
D	5521	PROVISIONES DE PASIVOS A CORTO PLAZO	\$0.00	\$0.00	\$196,800.00	\$0.00	\$196,800.00	\$0.00
D	5521-01	PROVISION DE IMPUESTO SOBRE NOMINA	\$0.00	\$0.00	\$196,800.00	\$0.00	\$196,800.00	\$0.00
D	5590	OTROS GASTOS	\$167.04	\$0.00	\$17.40	\$0.00	\$184.44	\$0.00
D	5599	OTROS GASTOS VARIOS	\$167.04	\$0.00	\$17.40	\$0.00	\$184.44	\$0.00
D	5599-01	COMISIONES BANCARIAS	\$167.04	\$0.00	\$17.40	\$0.00	\$184.44	\$0.00
Sumas =>			\$11,670,725.75	\$11,670,725.75	\$11,331,807.07	\$11,331,807.07	\$14,212,698.35	\$14,212,698.35

MAGDO. OSCAR KALIXTO SANCHEZ
PRESIDENTE DEL TRIBUNAL ELECTORAL

LIC. CESAR JESUS PORRAS FLORES
SECRETARIO EJECUTIVO



Estado Analítico del Ejercicio Presupuesto de Egresos
Clasificación por Objeto del Gasto (Capítulo y Concepto)

U. Administrativa: 01 | Del 01/ene./2017 Al 30/jun./2017

Fecha y hora de impresión: 04/jul./2017 09:59 a. m.

Concepto	Egresos					
	Aprobado 1	Ampliaciones / (Reducciones) 2	Modificado 3=(1+2)	Devengado 4	Pagado 5	Subejercicio 6 = (3 - 4)
SERVICIOS PERSONALES						
REMUNERACIONES AL PERSONAL DE CARÁCTER PERMANENTE	\$21,726,715.00	-\$1,883.61	\$21,724,831.39	\$9,800,463.87	\$9,023,741.04	\$11,924,367.52
REMUNERACIONES ADICIONALES Y ESPECIALES	\$12,645,535.92	\$0.00	\$12,645,535.92	\$6,270,230.05	\$6,255,842.72	\$6,375,305.87
SEGURIDAD SOCIAL	\$2,119,999.43	\$0.00	\$2,119,999.43	\$39,275.01	\$0.00	\$2,080,724.42
OTRAS PRESTACIONES SOCIALES Y ECONÓMICAS	\$3,445,659.65	\$0.00	\$3,445,659.65	\$1,787,142.43	\$1,426,621.69	\$1,658,517.22
PAGO DE ESTÍMULOS A SERVIDORES PÚBLICOS	\$2,031,840.00	-\$1,883.61	\$2,029,956.39	\$991,679.02	\$629,139.27	\$1,038,277.37
MATERIALES Y SUMINISTROS						
MATERIALES DE ADMINISTRACIÓN, EMISIÓN DE DOCUMENTOS Y UTENSILIOS	\$193,638.00	\$0.00	\$193,638.00	\$712,137.36	\$712,137.36	\$771,542.64
MATERIALES Y ARTÍCULOS DE CONSTRUCCIÓN Y DE REPARACIÓN	\$113,000.00	-\$3,090.00	\$109,910.00	\$43,139.61	\$43,139.61	\$66,770.39
COMBUSTIBLES, LUBRICANTES Y ADITIVOS	\$17,138.00	\$0.00	\$17,138.00	\$1,054.80	\$1,054.80	\$16,083.20
HERRAMIENTAS, REFACCIONES Y ACCESORIOS MENORES	\$28,000.00	\$3,090.00	\$31,090.00	\$3,115.00	\$3,115.00	\$27,975.00
SERVICIOS GENERALES						
SERVICIOS BÁSICOS	\$20,000.00	\$0.00	\$20,000.00	\$0.00	\$0.00	\$20,000.00
SERVICIOS DE ARRENDAMIENTO	\$15,500.00	\$0.00	\$15,500.00	\$2,511.38	\$2,511.38	\$12,988.62
SERVICIOS PROFESIONALES, CIENTÍFICOS, TÉCNICOS Y OTROS	\$668,800.00	-\$15,919.38	\$652,880.62	\$285,959.40	\$285,959.40	\$366,921.22
SERVICIOS FINANCIEROS, BANCARIOS Y COMERCIALES	\$150,800.00	-\$17,802.99	\$132,997.01	\$53,300.34	\$53,300.34	\$79,696.67
SERVICIOS DE INSTALACIÓN, REPARACIÓN, MANTENIMIENTO DE TRASNILADOS Y VIÁTICOS	\$343,000.00	\$0.00	\$343,000.00	\$182,278.65	\$182,278.65	\$160,721.35
SERVICIOS DE COMUNICACIÓN SOCIAL Y PUBLICIDAD	\$54,000.00	\$0.00	\$54,000.00	\$16,000.00	\$16,000.00	\$38,000.00
SERVICIOS OFICIALES	\$0.00	\$1,883.61	\$1,883.61	\$1,883.61	\$1,883.61	\$0.00
OTROS SERVICIOS GENERALES	\$60,272.00	\$0.00	\$60,272.00	\$29,468.80	\$29,468.80	\$30,803.20
	\$17,728.00	\$0.00	\$17,728.00	\$0.00	\$0.00	\$17,728.00
	\$30,000.00	\$0.00	\$30,000.00	\$3,028.00	\$3,028.00	\$26,972.00
	\$6,000.00	\$0.00	\$6,000.00	\$0.00	\$0.00	\$6,000.00
	\$7,000.00	\$0.00	\$7,000.00	\$0.00	\$0.00	\$7,000.00
BIENES MUEBLES, INMUEBLES E INTANGIBLES						
	\$0.00	\$17,802.99	\$17,802.99	\$17,802.99	\$17,802.99	\$0.00

MAGDO OSKAR KALIXTO SANCHEZ
PRESIDENTE DEL TRIBUNAL ELECTORAL

LIC. CESAR JESUS PORRAS FLORES
SECRETARIO EJECUTIVO



Estado Analítico del Ejercicio Presupuesto de Egresos
Clasificación por Objeto del Gasto (Capítulo y Concepto)
U. Administrativa: 01 | Del 01/ene./2017 Al 30/jun./2017

Concepto	Egresos					Subejercicio 6 = (3 - 4)
	Aprobado 1	Ampliaciones / (Reducciones) 2	Modificado 3=(1+2)	Devengado 4	Pagado 5	
MOBILIARIO Y EQUIPO DE ADMINISTRACIÓN	\$0.00	\$17,802.99	\$17,802.99	\$17,802.99	\$17,802.99	\$0.00
Total del Gasto	\$22,589,153.00	\$0.00	\$22,589,153.00	\$10,154,047.05	\$9,377,324.22	\$12,435,105.95

ESPACIO EN BLANCO

ESPACIO EN BLANCO

ESPACIO EN BLANCO

MAGDO OSKAR KALIXTO SANCHEZ
PRESIDENTE DEL TRIBUNAL ELECTORAL

LIC. CESAR JESUS PORRAS FLORES
SECRETARIO EJECUTIVO

TRIBUNAL ELECTORAL DEL ESTADO SAN LUIS POTOSI
SAN LUIS POTOSI
 Estado del Ejercicio del Presupuesto por Capitulo del Gasto Al 30/jun./2017



U. Administrativa: 01

Fecha: 06/jul/2017
 hora de Impresión: 10:01 a. m.

Objeto del Gasto	Aprobado	Ampliaciones / (Reducciones) Al 30/jun./2017	Presupuesto Vigente Al 30/jun./2017	Comprometido	Disponible para Comprometer	Presupuesto Sin Devengado	Devengado	Comprometido No Devengado	Ejercido	Pagado	Cuentas por Pagar Deuda
1000 SERVICIOS PERSONALES	\$21,726,715.00	-\$1,883.61	\$21,724,831.39	\$1,755,454.16	\$11,924,367.52	\$1,755,454.16	\$1,755,454.16	\$0.00	\$1,459,676.98	\$1,398,773.66	\$196,680.50
1100 REMUNERACIONES AL PERSONAL DE CARÁCTER PEI	\$12,645,535.92	\$0.00	\$12,645,535.92	\$1,072,758.37	\$6,375,305.87	\$1,072,758.37	\$1,072,758.37	\$0.00	\$1,058,371.04	\$1,058,371.04	\$14,387.33
1130 Sueldos base al personal permanente	\$8,209,104.00	\$0.00	\$8,209,104.00	\$700,003.01	\$4,137,859.69	\$700,003.01	\$700,003.01	\$0.00	\$695,615.68	\$685,615.68	\$14,387.33
1132 COMPENSACION GARANTIZADA	\$4,436,431.92	\$0.00	\$4,436,431.92	\$372,755.36	\$2,237,446.18	\$372,755.36	\$372,755.36	\$0.00	\$372,755.36	\$372,755.36	\$0.00
1300 REMUNERACIONES ADICIONALES Y ESPECIALES	\$2,119,999.43	\$0.00	\$2,119,999.43	\$39,275.01	\$2,080,724.42	\$39,275.01	\$39,275.01	\$0.00	\$39,275.01	\$39,275.01	\$0.00
1320 Primas de vacaciones, dominical y gratificación de fin de :	\$2,119,999.43	\$0.00	\$2,119,999.43	\$39,275.01	\$2,080,724.42	\$39,275.01	\$39,275.01	\$0.00	\$39,275.01	\$39,275.01	\$0.00
1321 Primas de vacaciones, dominical y gratificación de fin de :	\$219,999.43	\$0.00	\$219,999.43	\$3,596.83	\$216,402.60	\$3,596.83	\$3,596.83	\$0.00	\$3,596.83	\$3,596.83	\$0.00
1323 GRATIFICACION DE FIN DE AÑO (AGUINALDO)	\$1,900,000.00	\$0.00	\$1,900,000.00	\$360,520.74	\$1,659,517.22	\$360,520.74	\$360,520.74	\$0.00	\$360,520.74	\$360,520.74	\$0.00
1400 SEGURIDAD SOCIAL	\$3,445,659.65	\$0.00	\$3,445,659.65	\$35,678.18	\$1,864,321.82	\$35,678.18	\$35,678.18	\$0.00	\$35,678.18	\$35,678.18	\$0.00
1410 Aportaciones de seguridad social	\$1,218,816.14	\$0.00	\$1,218,816.14	\$92,446.02	\$625,134.56	\$92,446.02	\$92,446.02	\$0.00	\$92,446.02	\$92,446.02	\$0.00
1411 Aportaciones de seguridad social	\$1,218,816.14	\$0.00	\$1,218,816.14	\$92,446.02	\$625,134.56	\$92,446.02	\$92,446.02	\$0.00	\$92,446.02	\$92,446.02	\$0.00
1420 Aportaciones a fondos de vivienda	\$763,521.60	\$0.00	\$763,521.60	\$132,437.18	\$376,634.28	\$132,437.18	\$132,437.18	\$0.00	\$132,437.18	\$132,437.18	\$0.00
1421 Aportaciones a fondos de vivienda	\$763,521.60	\$0.00	\$763,521.60	\$132,437.18	\$376,634.28	\$132,437.18	\$132,437.18	\$0.00	\$132,437.18	\$132,437.18	\$0.00
1430 Aportaciones al sistema para el retiro	\$1,024,553.91	\$0.00	\$1,024,553.91	\$135,637.54	\$627,036.10	\$135,637.54	\$135,637.54	\$0.00	\$135,637.54	\$135,637.54	\$0.00
1431 Aportaciones al sistema para el retiro	\$309,489.60	\$0.00	\$309,489.60	\$52,974.94	\$154,734.57	\$52,974.94	\$52,974.94	\$0.00	\$52,974.94	\$52,974.94	\$0.00
1432 RETIRO CESANTIA Y VEJEZ	\$552,531.60	\$0.00	\$552,531.60	\$82,662.60	\$309,708.82	\$82,662.60	\$82,662.60	\$0.00	\$82,662.60	\$82,662.60	\$0.00
1433 IMPUESTO A LA NOMINA	\$162,532.71	\$0.00	\$162,532.71	\$0.00	\$162,532.71	\$0.00	\$0.00	\$0.00	\$162,532.71	\$162,532.71	\$0.00
1440 Aportaciones para seguros	\$438,768.00	\$0.00	\$438,768.00	\$0.00	\$29,712.28	\$0.00	\$0.00	\$0.00	\$438,768.00	\$438,768.00	\$0.00
1444 SEGURO DE GASTOS MEDICOS MAYORES	\$438,768.00	\$0.00	\$438,768.00	\$0.00	\$29,712.28	\$0.00	\$0.00	\$0.00	\$438,768.00	\$438,768.00	\$0.00
1500 OTRAS PRESTACIONES SOCIALES Y ECONÓMICAS	\$2,031,840.00	-\$1,883.61	\$2,029,956.39	\$165,986.36	\$1,038,277.37	\$165,986.36	\$165,986.36	\$0.00	\$165,986.36	\$165,986.36	\$0.00
1510 Cuotas para el fondo de ahorro y fondo de trabajo	\$735,840.00	\$0.00	\$735,840.00	\$61,012.11	\$373,300.25	\$61,012.11	\$61,012.11	\$0.00	\$61,012.11	\$61,012.11	\$0.00
1511 Cuotas para el fondo de ahorro y fondo de trabajo	\$735,840.00	\$0.00	\$735,840.00	\$61,012.11	\$373,300.25	\$61,012.11	\$61,012.11	\$0.00	\$61,012.11	\$61,012.11	\$0.00
1540 Prestaciones contractuales	\$1,296,000.00	-\$1,883.61	\$1,294,116.39	\$104,974.25	\$664,977.12	\$104,974.25	\$104,974.25	\$0.00	\$104,974.25	\$104,974.25	\$0.00
1541 Prestaciones contractuales	\$1,296,000.00	-\$1,883.61	\$1,294,116.39	\$104,974.25	\$664,977.12	\$104,974.25	\$104,974.25	\$0.00	\$104,974.25	\$104,974.25	\$0.00
1700 PAGO DE ESTÍMULOS A SERVIDORES PÚBLICOS	\$1,483,680.00	\$0.00	\$1,483,680.00	\$116,913.68	\$771,542.64	\$116,913.68	\$116,913.68	\$0.00	\$116,913.68	\$116,913.68	\$0.00
1710 Estímulos	\$1,483,680.00	\$0.00	\$1,483,680.00	\$116,913.68	\$771,542.64	\$116,913.68	\$116,913.68	\$0.00	\$116,913.68	\$116,913.68	\$0.00
1711 Estímulos	\$1,483,680.00	\$0.00	\$1,483,680.00	\$116,913.68	\$771,542.64	\$116,913.68	\$116,913.68	\$0.00	\$116,913.68	\$116,913.68	\$0.00
2000 MATERIALES Y SUMINISTROS	\$193,638.00	\$0.00	\$193,638.00	\$42,208.00	\$143,817.21	\$42,208.00	\$42,208.00	\$0.00	\$42,208.00	\$42,208.00	\$0.00
2100 MATERIALES DE ADMINISTRACIÓN, EMISIÓN DE DOC'	\$113,000.00	-\$3,090.00	\$109,910.00	\$38,956.59	\$66,770.39	\$38,956.59	\$38,956.59	\$0.00	\$38,956.59	\$38,956.59	\$0.00
2110 Materiales, útiles y equipos menores de oficina	\$50,000.00	-\$3,090.00	\$46,910.00	\$27,478.80	\$19,247.30	\$27,478.80	\$27,478.80	\$0.00	\$27,478.80	\$27,478.80	\$0.00
2111 Materiales, útiles y equipos menores de oficina	\$50,000.00	-\$3,090.00	\$46,910.00	\$27,478.80	\$19,247.30	\$27,478.80	\$27,478.80	\$0.00	\$27,478.80	\$27,478.80	\$0.00
2140 Materiales, útiles y equipos menores de tecnologías de la	\$38,000.00	\$0.00	\$38,000.00	\$7,712.10	\$28,589.90	\$7,712.10	\$7,712.10	\$0.00	\$7,712.10	\$7,712.10	\$0.00
2141 Materiales, útiles y equipos menores de tecnologías de la	\$38,000.00	\$0.00	\$38,000.00	\$7,712.10	\$28,589.90	\$7,712.10	\$7,712.10	\$0.00	\$7,712.10	\$7,712.10	\$0.00
2150 Material impreso e información digital	\$7,000.00	\$0.00	\$7,000.00	\$614.80	\$6,385.20	\$614.80	\$614.80	\$0.00	\$614.80	\$614.80	\$0.00

TRIBUNAL ELECTORAL DEL ESTADO SAN LUIS POTOSÍ
SAN LUIS POTOSÍ
 Estado del Ejercicio del Presupuesto por Capítulo del Gasto Al 30/jun./2017
 U. Administrativa: 01



Fecha y hora de Impresión: 04/jul/2017 10:01 a. m.

Objeto del Gasto	Aprobado	Ampliaciones / (Reducciones) Al 30/jun./2017	Presupuesto Vigente Al 30/jun./2017	Comprometido	Presupuesto Disponible para Comprometer	Devengado	Comprometido No Devengado	Presupuesto Sin Devengar	Ejercido	Pagado	Cuentas por Pagar/Deuda
2151 Material impreso e información digital	\$7,000.00	\$0.00	\$7,000.00	\$614.80	\$6,385.20	\$614.80	\$0.00	\$6,385.20	\$614.80	\$614.80	\$0.00
2160 Material de limpieza	\$18,000.00	\$0.00	\$18,000.00	\$3,150.89	\$12,547.99	\$3,150.89	\$0.00	\$14,849.11	\$3,150.89	\$3,150.89	\$0.00
2161 Material de limpieza	\$18,000.00	\$0.00	\$18,000.00	\$3,150.89	\$12,547.99	\$3,150.89	\$0.00	\$14,849.11	\$3,150.89	\$3,150.89	\$0.00
2200 ALIMENTOS Y UTENSILIOS	\$17,138.00	\$0.00	\$17,138.00	\$0.00	\$16,083.20	\$0.00	\$0.00	\$17,138.00	\$0.00	\$0.00	\$0.00
2210 Productos alimenticios para personas	\$14,000.00	\$0.00	\$14,000.00	\$0.00	\$12,945.20	\$0.00	\$0.00	\$14,000.00	\$0.00	\$0.00	\$0.00
2211 Productos alimenticios para personas	\$14,000.00	\$0.00	\$14,000.00	\$0.00	\$12,945.20	\$0.00	\$0.00	\$14,000.00	\$0.00	\$0.00	\$0.00
2220 Utensilios para el servicio de alimentación	\$3,138.00	\$0.00	\$3,138.00	\$0.00	\$3,138.00	\$0.00	\$0.00	\$3,138.00	\$0.00	\$0.00	\$0.00
2231 Utensilios para el servicio de alimentación	\$3,138.00	\$0.00	\$3,138.00	\$0.00	\$3,138.00	\$0.00	\$0.00	\$3,138.00	\$0.00	\$0.00	\$0.00
2400 MATERIALES Y ARTICULOS DE CONSTRUCCIÓN Y DE	\$28,000.00	\$3,090.00	\$31,090.00	\$3,090.00	\$27,975.00	\$3,090.00	\$0.00	\$28,000.00	\$3,090.00	\$3,090.00	\$0.00
2440 Madera y productos de madera	\$0.00	\$210.00	\$210.00	\$210.00	\$0.00	\$210.00	\$0.00	\$0.00	\$210.00	\$210.00	\$0.00
2441 Madera y productos de madera	\$0.00	\$210.00	\$210.00	\$210.00	\$0.00	\$210.00	\$0.00	\$0.00	\$210.00	\$210.00	\$0.00
2450 Vidrio y productos de vidrio	\$0.00	\$2,880.00	\$2,880.00	\$2,880.00	\$0.00	\$2,880.00	\$0.00	\$0.00	\$2,880.00	\$2,880.00	\$0.00
2451 Vidrio y productos de vidrio	\$0.00	\$2,880.00	\$2,880.00	\$2,880.00	\$0.00	\$2,880.00	\$0.00	\$0.00	\$2,880.00	\$2,880.00	\$0.00
2460 Material eléctrico y electrónico	\$7,000.00	\$0.00	\$7,000.00	\$0.00	\$6,975.00	\$0.00	\$0.00	\$7,000.00	\$0.00	\$0.00	\$0.00
2461 Material eléctrico y electrónico	\$7,000.00	\$0.00	\$7,000.00	\$0.00	\$6,975.00	\$0.00	\$0.00	\$7,000.00	\$0.00	\$0.00	\$0.00
2480 Materiales complementarios	\$7,500.00	\$0.00	\$7,500.00	\$0.00	\$7,500.00	\$0.00	\$0.00	\$7,500.00	\$0.00	\$0.00	\$0.00
2481 Materiales complementarios	\$7,500.00	\$0.00	\$7,500.00	\$0.00	\$7,500.00	\$0.00	\$0.00	\$7,500.00	\$0.00	\$0.00	\$0.00
2490 Otros materiales y artículos de construcción y reparación	\$13,500.00	\$0.00	\$13,500.00	\$0.00	\$13,500.00	\$0.00	\$0.00	\$13,500.00	\$0.00	\$0.00	\$0.00
2491 Otros materiales y artículos de construcción y reparación	\$13,500.00	\$0.00	\$13,500.00	\$0.00	\$13,500.00	\$0.00	\$0.00	\$13,500.00	\$0.00	\$0.00	\$0.00
2600 COMBUSTIBLES, LUBRICANTES Y ADITIVOS	\$20,000.00	\$0.00	\$20,000.00	\$0.00	\$20,000.00	\$0.00	\$0.00	\$20,000.00	\$0.00	\$0.00	\$0.00
2610 Combustibles, lubricantes y aditivos	\$20,000.00	\$0.00	\$20,000.00	\$0.00	\$20,000.00	\$0.00	\$0.00	\$20,000.00	\$0.00	\$0.00	\$0.00
2611 Combustibles, lubricantes y aditivos	\$20,000.00	\$0.00	\$20,000.00	\$0.00	\$20,000.00	\$0.00	\$0.00	\$20,000.00	\$0.00	\$0.00	\$0.00
2900 HERRAMIENTAS, REFACCIONES Y ACCESORIOS MEN	\$15,500.00	\$0.00	\$15,500.00	\$161.41	\$3,697.08	\$161.41	\$0.00	\$15,338.59	\$161.41	\$161.41	\$0.00
2910 Herramientas menores	\$5,000.00	\$0.00	\$5,000.00	\$161.41	\$3,697.08	\$161.41	\$0.00	\$4,838.59	\$161.41	\$161.41	\$0.00
2911 Herramientas menores	\$5,000.00	\$0.00	\$5,000.00	\$161.41	\$3,697.08	\$161.41	\$0.00	\$4,838.59	\$161.41	\$161.41	\$0.00
2920 Refacciones y accesorios menores de edificios	\$4,500.00	\$0.00	\$4,500.00	\$0.00	\$3,291.54	\$0.00	\$0.00	\$4,500.00	\$0.00	\$0.00	\$0.00
2921 Refacciones y accesorios menores de edificios	\$4,500.00	\$0.00	\$4,500.00	\$0.00	\$3,291.54	\$0.00	\$0.00	\$4,500.00	\$0.00	\$0.00	\$0.00
2940 Refacciones y accesorios menores de equipo de cómput	\$6,000.00	\$0.00	\$6,000.00	\$0.00	\$6,000.00	\$0.00	\$0.00	\$6,000.00	\$0.00	\$0.00	\$0.00
2941 Refacciones y accesorios menores de equipo de cómput	\$6,000.00	\$0.00	\$6,000.00	\$0.00	\$6,000.00	\$0.00	\$0.00	\$6,000.00	\$0.00	\$0.00	\$0.00
3000 SERVICIOS GENERALES	\$68,800.00	-\$15,919.38	\$52,880.62	\$48,687.89	\$366,927.22	\$48,687.89	\$0.00	\$604,192.73	\$48,687.89	\$48,687.89	\$0.00
3100 SERVICIOS BÁSICOS	\$150,800.00	-\$17,802.99	\$132,997.01	\$13,495.69	\$79,696.67	\$13,495.69	\$0.00	\$119,501.32	\$13,495.69	\$13,495.69	\$0.00
3110 Energía eléctrica	\$55,000.00	-\$7,946.00	\$47,054.00	\$8,125.00	\$23,989.00	\$8,125.00	\$0.00	\$38,929.00	\$8,125.00	\$8,125.00	\$0.00
3111 Energía eléctrica	\$55,000.00	-\$7,946.00	\$47,054.00	\$8,125.00	\$23,989.00	\$8,125.00	\$0.00	\$38,929.00	\$8,125.00	\$8,125.00	\$0.00
3130 Agua	\$19,000.00	\$0.00	\$19,000.00	\$1,609.60	\$12,236.00	\$1,609.60	\$0.00	\$17,396.40	\$1,609.60	\$1,609.60	\$0.00
3131 Agua	\$19,000.00	\$0.00	\$19,000.00	\$1,609.60	\$12,236.00	\$1,609.60	\$0.00	\$17,396.40	\$1,609.60	\$1,609.60	\$0.00

TRIBUNAL ELECTORAL DEL ESTADO SAN LUIS POTOSI
SAN LUIS POTOSI
 Estado del Ejercicio del Presupuesto por Capítulo del Gasto Al 30/jun./2017
 U. Administrativa: 01



Fecha y hora de Impresión | 04/jul/2017 10:01 a. m.

Objeto del Gasto	Aprobado	Ampliaciones / (Reducciones) Al 30/jun/2017	Presupuesto Vigente Al 30/jun./2017	Comprometido	Presupuesto Disponible para Comprometer	Devengado	Comprometido No Devengado	Presupuesto Sin Devengar	Ejercido	Pagado	Cuentas por Pagar Deuda
3140	Telefonía tradicional	\$0.00	\$20,000.00	\$1,179.90	\$13,215.28	\$1,179.90	\$0.00	\$18,820.10	\$1,179.90	\$1,179.90	\$0.00
3141	Telefonía tradicional	\$0.00	\$20,000.00	\$1,179.90	\$13,215.28	\$1,179.90	\$0.00	\$18,820.10	\$1,179.90	\$1,179.90	\$0.00
3170	Servicios de acceso de Internet, redes y procesamiento d	\$0.00	\$21,000.00	\$999.00	\$14,534.00	\$999.00	\$0.00	\$20,001.00	\$999.00	\$999.00	\$0.00
3171	Servicios de acceso de Internet, redes y procesamiento d	\$0.00	\$21,000.00	\$999.00	\$14,534.00	\$999.00	\$0.00	\$20,001.00	\$999.00	\$999.00	\$0.00
3180	Servicios postales y telegráficos	-\$0,856.99	\$35,800.00	\$25,943.01	\$15,722.39	\$1,582.19	\$0.00	\$24,360.82	\$1,582.19	\$1,582.19	\$0.00
3182	SERVICIOS POSTALES	-\$0,856.99	\$35,800.00	\$25,943.01	\$15,722.39	\$1,582.19	\$0.00	\$24,360.82	\$1,582.19	\$1,582.19	\$0.00
3200	SERVICIOS DE ARRENDAMIENTO	\$0.00	\$343,000.00	\$30,106.09	\$160,721.35	\$30,106.09	\$0.00	\$312,893.91	\$30,106.09	\$30,106.09	\$0.00
3220	Arrendamiento de edificios	\$0.00	\$304,000.00	\$25,309.09	\$152,145.64	\$25,309.09	\$0.00	\$278,690.91	\$25,309.09	\$25,309.09	\$0.00
3221	Arrendamiento de edificios	\$0.00	\$304,000.00	\$25,309.09	\$152,145.64	\$25,309.09	\$0.00	\$278,690.91	\$25,309.09	\$25,309.09	\$0.00
3230	Arrendamiento de mobiliario y equipo de administración, t	\$0.00	\$30,000.00	\$3,248.00	\$7,224.70	\$3,248.00	\$0.00	\$26,752.00	\$3,248.00	\$3,248.00	\$0.00
3231	Arrendamiento de mobiliario y equipo de administración, t	\$0.00	\$30,000.00	\$3,248.00	\$7,224.70	\$3,248.00	\$0.00	\$26,752.00	\$3,248.00	\$3,248.00	\$0.00
3270	Arrendamiento de activos intangibles	\$0.00	\$9,000.00	\$1,549.00	\$1,351.01	\$1,549.00	\$0.00	\$7,451.00	\$1,549.00	\$1,549.00	\$0.00
3271	Arrendamiento de activos intangibles	\$0.00	\$9,000.00	\$1,549.00	\$1,351.01	\$1,549.00	\$0.00	\$7,451.00	\$1,549.00	\$1,549.00	\$0.00
3300	SERVICIOS PROFESIONALES, CIENTÍFICOS, TÉCNICOS	\$0.00	\$54,000.00	\$0.00	\$8,000.00	\$0.00	\$0.00	\$54,000.00	\$0.00	\$0.00	\$0.00
3310	Servicios legales, de contabilidad, auditoría y relaciona	\$0.00	\$4,000.00	\$0.00	\$4,000.00	\$0.00	\$0.00	\$4,000.00	\$0.00	\$0.00	\$0.00
3311	Servicios legales, de contabilidad, auditoría y relaciona	\$0.00	\$4,000.00	\$0.00	\$4,000.00	\$0.00	\$0.00	\$4,000.00	\$0.00	\$0.00	\$0.00
3330	Servicios de consultoría administrativa, procesos, técnica	\$0.00	\$4,000.00	\$0.00	\$4,000.00	\$0.00	\$0.00	\$4,000.00	\$0.00	\$0.00	\$0.00
3331	Servicios de consultoría administrativa, procesos, técnica	\$0.00	\$4,000.00	\$0.00	\$4,000.00	\$0.00	\$0.00	\$4,000.00	\$0.00	\$0.00	\$0.00
3340	Servicios de capacitación	\$0.00	\$16,000.00	\$0.00	\$0.00	\$0.00	\$0.00	\$16,000.00	\$0.00	\$0.00	\$0.00
3341	Servicios de capacitación	\$0.00	\$16,000.00	\$0.00	\$0.00	\$0.00	\$0.00	\$16,000.00	\$0.00	\$0.00	\$0.00
3360	Servicios de apoyo administrativo, traducción, fotocopiad	\$0.00	\$30,000.00	\$0.00	\$30,000.00	\$0.00	\$0.00	\$30,000.00	\$0.00	\$0.00	\$0.00
3361	Servicios de apoyo administrativo, fotocopiado e impresió	\$0.00	\$30,000.00	\$0.00	\$30,000.00	\$0.00	\$0.00	\$30,000.00	\$0.00	\$0.00	\$0.00
3400	SERVICIOS FINANCIEROS, BANCARIOS Y COMERCIAL	\$0.00	\$1,883.61	\$940.11	\$0.00	\$940.11	\$0.00	\$943.50	\$940.11	\$940.11	\$0.00
3490	Servicios financieros, bancarios y comerciales integrales	\$1,883.61	\$1,883.61	\$940.11	\$0.00	\$940.11	\$0.00	\$943.50	\$940.11	\$940.11	\$0.00
3491	Servicios financieros, bancarios y comerciales integrales	\$1,883.61	\$1,883.61	\$940.11	\$0.00	\$940.11	\$0.00	\$943.50	\$940.11	\$940.11	\$0.00
3500	SERVICIOS DE INSTALACIÓN, REPARACIÓN, MANTEN	\$0.00	\$60,272.00	\$4,146.00	\$30,803.20	\$4,146.00	\$0.00	\$56,126.00	\$4,146.00	\$4,146.00	\$0.00
3510	Conservación y mantenimiento menor de inmuebles	\$0.00	\$8,000.00	\$550.00	\$7,450.00	\$550.00	\$0.00	\$7,450.00	\$550.00	\$550.00	\$0.00
3511	Conservación y mantenimiento menor de inmuebles	\$0.00	\$8,000.00	\$550.00	\$7,450.00	\$550.00	\$0.00	\$7,450.00	\$550.00	\$550.00	\$0.00
3520	Instalación, reparación y mantenimiento de mobiliario y e	\$0.00	\$10,000.00	\$0.00	\$10,000.00	\$0.00	\$0.00	\$10,000.00	\$0.00	\$0.00	\$0.00
3521	Instalación, reparación y mantenimiento de mobiliario y e	\$0.00	\$10,000.00	\$0.00	\$10,000.00	\$0.00	\$0.00	\$10,000.00	\$0.00	\$0.00	\$0.00
3530	Instalación, reparación y mantenimiento de equipo de cón	\$0.00	\$32,272.00	\$3,596.00	\$3,353.20	\$3,596.00	\$0.00	\$28,676.00	\$3,596.00	\$3,596.00	\$0.00
3531	Instalación, reparación y mantenimiento de equipo de cón	\$0.00	\$32,272.00	\$3,596.00	\$3,353.20	\$3,596.00	\$0.00	\$28,676.00	\$3,596.00	\$3,596.00	\$0.00
3590	Servicios de jardinería y fumigación	\$0.00	\$10,000.00	\$0.00	\$10,000.00	\$0.00	\$0.00	\$10,000.00	\$0.00	\$0.00	\$0.00
3591	Servicios de jardinería y fumigación	\$0.00	\$10,000.00	\$0.00	\$10,000.00	\$0.00	\$0.00	\$10,000.00	\$0.00	\$0.00	\$0.00
3600	SERVICIOS DE COMUNICACIÓN SOCIAL Y PUBLICIDAD	\$0.00	\$17,728.00	\$0.00	\$17,728.00	\$0.00	\$0.00	\$17,728.00	\$0.00	\$0.00	\$0.00

TRIBUNAL ELECTORAL DEL ESTADO SAN LUIS POTOSÍ
SAN LUIS POTOSÍ
 Estado del Ejercicio del Presupuesto por Capítulo del Gasto Al 30/jun./2017
 U. Administrativa: 01



U. Supervisor
 Rep: rptEstadoPresupuestoEgresos

Fecha y hora de Impresión: 04/jul/2017 10:01 a. m.

Objeto del Gasto	Aprobado	Ampliaciones / (Reducciones) Al 30/jun./2017	Presupuesto Vigente Al 30/jun./2017	Comprometido	Presupuesto Disponible para Comprometer	Devengado	Comprometido No Devengado	Presupuesto Sin Devengado	Ejercido	Pagado	Cuentas por Pagar Deuda
3610 Difusión por radio, televisión y otros medios de mensajes	\$17,728.00	\$0.00	\$17,728.00	\$0.00	\$17,728.00	\$0.00	\$0.00	\$17,728.00	\$0.00	\$0.00	\$0.00
3613 SERVICIOS DE IMPRESION Y REPRODUCCION	\$17,728.00	\$0.00	\$17,728.00	\$0.00	\$17,728.00	\$0.00	\$0.00	\$17,728.00	\$0.00	\$0.00	\$0.00
3700 SERVICIOS DE TRASLADOS Y VIATICOS	\$30,000.00	\$0.00	\$30,000.00	\$0.00	\$26,972.00	\$0.00	\$0.00	\$30,000.00	\$0.00	\$0.00	\$0.00
3710 Pasajes aéreos	\$10,000.00	\$0.00	\$10,000.00	\$0.00	\$10,000.00	\$0.00	\$0.00	\$10,000.00	\$0.00	\$0.00	\$0.00
3711 Pasajes aéreos	\$5,000.00	\$0.00	\$5,000.00	\$0.00	\$5,000.00	\$0.00	\$0.00	\$5,000.00	\$0.00	\$0.00	\$0.00
3720 Pasajes terrestres	\$5,000.00	\$0.00	\$5,000.00	\$0.00	\$5,000.00	\$0.00	\$0.00	\$5,000.00	\$0.00	\$0.00	\$0.00
3721 Pasajes terrestres	\$5,000.00	\$0.00	\$5,000.00	\$0.00	\$5,000.00	\$0.00	\$0.00	\$5,000.00	\$0.00	\$0.00	\$0.00
3750 Viáticos en el país	\$15,000.00	\$0.00	\$15,000.00	\$0.00	\$11,972.00	\$0.00	\$0.00	\$15,000.00	\$0.00	\$0.00	\$0.00
3751 Viáticos en el país	\$15,000.00	\$0.00	\$15,000.00	\$0.00	\$11,972.00	\$0.00	\$0.00	\$15,000.00	\$0.00	\$0.00	\$0.00
3800 SERVICIOS OFICIALES	\$6,000.00	\$0.00	\$6,000.00	\$0.00	\$6,000.00	\$0.00	\$0.00	\$6,000.00	\$0.00	\$0.00	\$0.00
3830 Congresos y convenciones	\$6,000.00	\$0.00	\$6,000.00	\$0.00	\$6,000.00	\$0.00	\$0.00	\$6,000.00	\$0.00	\$0.00	\$0.00
3831 Congresos y convenciones	\$6,000.00	\$0.00	\$6,000.00	\$0.00	\$6,000.00	\$0.00	\$0.00	\$6,000.00	\$0.00	\$0.00	\$0.00
3900 OTROS SERVICIOS GENERALES	\$7,000.00	\$0.00	\$7,000.00	\$0.00	\$7,000.00	\$0.00	\$0.00	\$7,000.00	\$0.00	\$0.00	\$0.00
3920 Impuestos y derechos	\$7,000.00	\$0.00	\$7,000.00	\$0.00	\$7,000.00	\$0.00	\$0.00	\$7,000.00	\$0.00	\$0.00	\$0.00
3921 Impuestos y derechos	\$7,000.00	\$0.00	\$7,000.00	\$0.00	\$7,000.00	\$0.00	\$0.00	\$7,000.00	\$0.00	\$0.00	\$0.00
5000 BIENES MUEBLES, INMUEBLES E INTANGIBLES	\$0.00	\$17,802.99	\$17,802.99	\$7,343.00	\$0.00	\$7,343.00	\$0.00	\$10,459.99	\$7,343.00	\$7,343.00	\$0.00
5100 MOBILIARIO Y EQUIPO DE ADMINISTRACION	\$0.00	\$17,802.99	\$17,802.99	\$7,343.00	\$0.00	\$7,343.00	\$0.00	\$10,459.99	\$7,343.00	\$7,343.00	\$0.00
5110 Muebles de oficina y estantería	\$0.00	\$15,289.00	\$15,289.00	\$7,343.00	\$0.00	\$7,343.00	\$0.00	\$7,946.00	\$7,343.00	\$7,343.00	\$0.00
5111 Muebles de oficina y estantería	\$0.00	\$15,289.00	\$15,289.00	\$7,343.00	\$0.00	\$7,343.00	\$0.00	\$7,946.00	\$7,343.00	\$7,343.00	\$0.00
5190 Otros mobiliarios y equipos de administración	\$0.00	\$2,513.99	\$2,513.99	\$0.00	\$0.00	\$0.00	\$0.00	\$2,513.99	\$0.00	\$0.00	\$0.00
5191 Otros mobiliarios y equipos de administración	\$0.00	\$2,513.99	\$2,513.99	\$0.00	\$0.00	\$0.00	\$0.00	\$2,513.99	\$0.00	\$0.00	\$0.00
Total	\$22,389,753.00	\$0.00	\$22,389,753.00	\$1,857,913.05	\$12,415,105.95	\$1,857,913.05	\$0.00	\$20,735,499.95	\$1,857,913.05	\$1,857,913.05	\$3,961,680.50

TRIBUNAL ELECTORAL DEL ESTADO SAN LUIS POTOSI
SAN LUIS POTOSI
 Estado del Ejercicio del Presupuesto por Capitulo del Gasto Al 30/jun./2017

U. Administrativa: 01

Fecha y hora de Impresión: 04/jul/2017 10:01 a. m.

Objeto del Gasto	Ampliaciones / (Reducciones) Al 30/jun./2017		Presupuesto Disponible para Comprometer		Comprometido		Devengado		Presupuesto Sin Devengar		Ejercido	Pagado	Cuentas por Pagar Deuda
	Aprobado	Vigente Al 30/jun./2017	Comprometido	Disponibles para Comprometer	No Devengado	Devengado	Sin Devengar	Sin Devengar					


 MAGDO OSORIO KALLIXTO SANCHEZ
 PRESIDENTE DEL TRIBUNAL ELECTORAL


 LIC. CESAR JESUS PORRAS FLORES
 SECRETARIO EJECUTIVO



Estado Analítico del Ejercicio Presupuesto de Egresos Ente Público / Clasificación Económica / Capítulo del Gasto
Del 01/jun./2017 Al 30/jun./2017

U. Administrativa: 01

Fecha y hora de Impresión | 04/jul./2017 10:10 a. m.

Ejercicio del Presupuesto	Ampliaciones / (Reducciones) Aprobado Al 30/jun./2017	Presupuesto Vigente Al 30/jun./2017	Egreso Comprometido	Egreso Devengado	Egreso Ejercido	Egreso Pagado	Subejercicio
1 Gasto Corriente							
1000 SERVICIOS PERSONALES	\$21,726,715.00	-\$1,883.61	\$21,724,831.39	\$1,755,454.16	\$1,459,676.98	\$1,398,773.66	\$19,969,377
2000 MATERIALES Y SUMINISTROS	\$193,638.00	\$0.00	\$193,638.00	\$42,208.00	\$42,208.00	\$42,208.00	\$151,430.00
3000 SERVICIOS GENERALES	\$688,800.00	-\$15,919.38	\$652,880.62	\$48,687.89	\$48,687.89	\$48,687.89	\$604,192.73
Gasto Corriente	\$22,589,153.00	-\$17,802.99	\$22,571,350.01	\$1,846,350.05	\$1,550,572.87	\$1,489,669.55	\$20,724,999....
2 Gasto de Capital							
5000 BIENES MUEBLES, INMUEBLES E INTANGIBLES	\$0.00	\$17,802.99	\$17,802.99	\$7,343.00	\$7,343.00	\$7,343.00	\$10,459.99
Gasto de Capital	\$0.00	\$17,802.99	\$17,802.99	\$7,343.00	\$7,343.00	\$7,343.00	\$10,459.99
TOTAL	\$22,589,153.00	\$0.00	\$22,589,153.00	\$1,853,693.05	\$1,557,915.87	\$1,497,012.55	\$20,735,4....

MAGDO.OSKAR.KALIXTO.SANCHEZ
PRESIDENTE DEL TRIBUNAL ELECTORAL

LIC. CESAR JESUS PORRAS FLORES
SECRETARIO EJECUTIVO



Estado Analítico del Ejercicio Presupuesto de Egresos Ente Público / Función
Del 01/jun./2017 Al 30/jun./2017

U. Administrativa: 01

Fecha y hora de Impresión: 04/jul./2017 10:12 a. m.

Ejercicio del Presupuesto		Egreso Aprobado	Ampliaciones / Reducciones	Egreso Modificado	Egreso Comprometido	Egreso Devengado	Egreso Ejercido	Egreso Pagado	Subejercicio
1200	JUSTICIA	\$22,589,153.00	\$0.00	\$22,589,153.00	\$1,853,693.05	\$1,853,693.05	\$1,557,915.87	\$1,497,012.55	\$20,735,459.95


 MAGDO OSKAR KALIXTO SANCHEZ
 PRESIDENTE DEL TRIBUNAL ELECTORAL


 LIC. CESAR JESUS PORRAS FLORES
 SECRETARIO EJECUTIVO



Estado Analítico del Ejercicio Presupuesto de Egresos Ramo o Dependencia / Unidad Responsable / Programa / Objeto
Del 01/jun./2017 Al 30/jun./2017

H85: Supervisor
 rptEstadoPresupuestoEgresosUA_DP_PG_CP_A

Fecha y hora de Impresión
04/jul./2017 10:16 a. m.

Ejercicio del Presupuesto		Egresos Aprobados	Ampliaciones / (Reducciones)	Presupuesto Vigente Al 30/jun./2017	Egresos Comprometidos	Egresos Devengados	Egresos Ejercidos	Egresos Pagados	Subejercicio
0	Sin Ramo/Dependencia								
01	TRIBUNAL ELECTORAL DE ESTADO								
1000	01 TRIBUNAL ELECTORAL DEL ESTADO	\$22,589,153.00	\$0.00	\$22,589,153.00	\$1,853,693.05	\$1,853,693.05	\$1,557,915.87	\$1,497,012.55	\$20,735,459.95
2000	SERVICIOS PERSONALES	\$21,726,715.00	-\$1,883.61	\$21,724,831.39	\$1,755,454.16	\$1,755,454.16	\$1,459,676.98	\$1,398,773.66	\$19,969,377.23
3000	MATERIALES Y SUMINISTROS	\$193,638.00	\$0.00	\$193,638.00	\$42,208.00	\$42,208.00	\$42,208.00	\$42,208.00	\$151,430.00
5000	SERVICIOS GENERALES	\$668,800.00	-\$15,919.38	\$652,880.62	\$48,687.89	\$48,687.89	\$48,687.89	\$48,687.89	\$604,192.73
	BIENES MUEBLES, INMUEBLES E INTANGIBLES	\$0.00	\$17,802.99	\$17,802.99	\$7,343.00	\$7,343.00	\$7,343.00	\$7,343.00	\$10,459.99
	TRIBUNAL ELECTORAL DE ESTADO	\$22,589,153.00	\$0.00	\$22,589,153.00	\$1,853,693.05	\$1,853,693.05	\$1,557,915.87	\$1,497,012.55	\$20,735,459.95
	Sin Ramo/Dependencia	\$22,589,153.00	\$0.00	\$22,589,153.00	\$1,853,693.05	\$1,853,693.05	\$1,557,915.87	\$1,497,012.55	\$20,735,459.95
	Total Final	\$22,589,153.00	\$0.00	\$22,589,153.00	\$1,853,693.05	\$1,853,693.05	\$1,557,915.87	\$1,497,012.55	\$20,735,459.95

MAGDO OSCAR KALIXTO SANCHEZ
PRESIDENTE DEL TRIBUNAL ELECTORAL

LIC. CESAR JESUS PORRAS FLORES
SECRETARIO EJECUTIVO

Indicador	Resultado	Parametro
01.- LIQUIDEZ (Activo Circulante / Pasivo a Circulante)		
\$3,458,365.89 / \$2,511,943.83	1.38	a) Positivo = mayor de 1.1 veces b) Aceptable = de 1.0 a 1.1 veces c) No aceptable = menor a 1.0 veces
Se dispone de 1.38 de activo circulante para pagar cada \$1.00 de obligaciones a corto plazo. Por lo que se cuenta con liquidez.		
02.- MÁRGEN DE SEGURIDAD ((Activo Circulante - Pasivo Circulante) / Pasivo Circulante)		
(\$3,458,365.89 - \$2,511,943.83) / \$2,511,943.83	37.67	a) Positivo = mayor a 35% b) Aceptable = de 0% a 35% c) No aceptable = menor a 0%
Se cuenta con un nivel positivo de margen de seguridad para solventar contingencias.		
03.- CARGA DE DEUDA (Amortizaciones de Pasivos / Gasto Total)		
(\$12,329,298.71 / \$10,154,047.05)	121.42	
La carga de la deuda fue 12,329,298.71 que representa el 121.42%		
04.- SOLVENCIA (Pasivo Total / Activo Total)		
\$2,511,943.83 / \$3,879,469.85	64.74	a) Positivo = mayor a 35% b) Aceptable = de 0% a 35% c) No aceptable = menor a 0%
No se cuenta con Solvencia para cumplir con sus compromisos a largo plazo.		
05.- AUTONOMÍA FINANCIERA (Ingresos Propios / Ingresos Totales)		
	0.00	a) Positivo = mayor o igual a 50% b) No aceptable = menor a 50%
06.- AUTONOMÍA FINANCIERA PARA CUBRIR EL GASTO CORRIENTE (Ingresos Propios / Gasto Corriente)		
	0.00	a) Positivo = mayor al 55% b) Aceptable = 45% al 55% c) No aceptable = menor al 45%
07.- REALIZACIÓN DE INVERSIONES, SERVICIOS Y BENEFICIO SOCIAL (Gasto de capital / Otros Ingresos)		
	0.00	a) Positivo = mayor al 70% b) Aceptable = 60% al 70% c) No aceptable = menor al 60%
08.- RESULTADO FINANCIERO ((Saldo Inicial + Ingresos Totales) / Gasto Total)		
\$4,633,906.50 + \$11,300,405.85 / \$10,154,047.05	1.57	a) Positivo = 1.07 al 1.18 b) Aceptable = 1 a 1.06 c) No aceptable = menor a 1 o mayor a 1.18
NO se cuenta con un nivel aceptable de equilibrio financiero en la administración de los recursos.		
09.- PROPORCIÓN DEL GASTO CORRIENTE SOBRE EL GASTO TOTAL (Gasto corriente / Gasto Total)		
\$10,136,244.06 / \$10,154,047.05	99.82	
El gasto corriente representan el 99.82% del gasto total.		
10.- PROPORCIÓN DE LOS SERVICIOS PERSONALES S/GASTO CORRIENTES(Serv. Personales/Gto. corrientes)		

Indicador	Resultado	Parametro
-----------	-----------	-----------

\$9,800,463.87 / \$10,136,244.06

96.68

Los servicios personales representan el 96.68% del gasto corriente.

MAGDO.OSKAR KALIXTO SANCHEZ

PRESIDENTE DEL TRIBUNAL ELECTORAL

LIC. CESAR JESUS PORRAS FLORES

SECRETARIO EJECUTIVO



TRIBUNAL ELECTORAL DEL ESTADO SAN LUIS POTOSI
SAN LUIS POTOSI

Proporción Gasto Programable

Al 30/jun./2017

Usu: Supervisor
Rep: rptIndicadoresFinancieros

Fecha y hora de Impresión 04/jul./2017
10:20 a. m.

PRESUPUESTO
INDICADORES DE GASTO

Nombre del Indicador:

Proporción Gasto Programable

Objetivo del Indicador:

Determinar la participación del gasto programable con respecto al total de egresos

Variables que intervienen:

TGP=Total de Gasto Programable TE=Total de Egreso

Unidad de Medida:

Porcentaje

Base de Comparación

Presupuesto de Egresos de ejercicios anteriores


Formula:

$$\frac{\text{TGP}}{\text{TE}} \times 100$$

Medios de Verificación:

Presupuesto de Egresos o Cuenta Pública

	Miles de pesos	Indicador
TGP	\$10,154,047.00	44.95 %
TE	\$22,589,153.00	



44.95 %
55.05 %



TRIBUNAL ELECTORAL DEL ESTADO SAN LUIS POTOSI
SAN LUIS POTOSI

Proporción Gasto Programable

Al 30/jun./2017

Usu: Supervisor
Rep: rptIndicadoresFinancieros

Fecha y hora de Impresión | 04/jul./2017
10:20 a. m.

MAGDO.OSKAR.KALIXTO SANCHEZ
PRESIDENTE DEL TRIBUNAL ELECTORAL

LIC. CESAR JESUS PORRAS FLORES
SECRETARIO EJECUTIVO

Usuario Conectado:
Yazmin Garcin Vertti

Iniciar Sesión
Cerrar Sesión
(Default.aspx)

Estado de Actividades

Año: 2017
 Mes: JUNIO
 Dependencia: TRIBUNAL ESTATAL ELECTORAL

Concepto	Año Actual	Año Anterior	Concepto	Año Actual	Año Anterior
INGRESOS Y OTROS BENEFICIOS			GASTOS Y OTRAS PÉRDIDAS		
Ingresos de la Gestión	\$0.00	\$7,304.00	Gastos de Funcionamiento	\$10,136,245.00	\$9,573,277.00
Impuestos	\$0.00	\$0.00	Servicios Personales	\$9,800,464.00	\$9,280,565.00
Cuotas y Aportaciones de Seguridad Social	\$0.00	\$0.00	Materiales y Suministros	\$49,821.00	\$56,833.00
Contribuciones de Mejoras	\$0.00	\$0.00	Servicios Generales	\$285,960.00	\$235,879.00
Derechos	\$0.00	\$0.00	Transferencias, Asignaciones, Subsidios y Otras Ayudas	\$0.00	\$0.00
Productos de Tipo Corriente	\$0.00	\$0.00	Transferencias Internas y Asignaciones al Sector Público	\$0.00	\$0.00
Aprovechamientos de Tipo Corriente	\$0.00	\$7,304.00	Transferencias al Resto del Sector Público	\$0.00	\$0.00
Ingresos por Venta de Bienes y Servicios	\$0.00	\$0.00	Subsidios y Subvenciones	\$0.00	\$0.00
Ingresos no Comprendidos en las Fracciones de la Ley de Ingresos	\$0.00	\$0.00	Ayudas Sociales	\$0.00	\$0.00
Participaciones, Aportaciones, Transferencias, Asignaciones, Subsidios y Otras Ayudas	\$11,294,580.00	\$11,222,711.00	Pensiones y Jubilaciones	\$0.00	\$0.00
Participaciones	\$0.00	\$0.00	Transferencias a Fideicomisos, Mandatos y Contratos Análogos	\$0.00	\$0.00
Transferencias, Asignaciones, Subsidios y Otras Ayudas	\$11,294,580.00	\$11,222,711.00	Transferencias a la Seguridad Social	\$0.00	\$0.00
Otros Ingresos y Beneficios	\$5,826.00	\$65.00	Donativos	\$0.00	\$0.00
Ingresos Financieros	\$5,826.00	\$0.00	Transferencias al Exterior	\$0.00	\$0.00
Incremento por Variación de Inventarios	\$0.00	\$0.00	Participaciones y Aportaciones	\$0.00	\$0.00
Disminución del Exceso de Estimaciones por Pérdida o Deterioro o Obsolescencia	\$0.00	\$0.00	Participaciones	\$0.00	\$0.00
Disminución del Exceso de Provisiones	\$0.00	\$0.00	Aportaciones	\$0.00	\$0.00
Otros Ingresos y Beneficios Varios	\$0.00	\$65.00	Convenios	\$0.00	\$0.00
Total de Ingresos y Otros Beneficios	\$11,300,406.00	\$11,230,080.00	Intereses, Comisiones y Otros Gastos de la Deuda Pública	\$0.00	\$0.00
			Intereses de la Deuda Pública	\$0.00	\$0.00

Comisiones de la Deuda Pública	\$0.00	\$0.00
Provisiones a Largo Plazo	\$0.00	\$0.00
Costos por Coberturas	\$0.00	\$0.00
Apoyos Financieros	\$0.00	\$0.00
Otros Gastos y Pérdidas Extraordinarias	\$196,984.00	\$0.00
Estimaciones, Depreciaciones, Deterioros, Obsolescencia y Amortizaciones	\$0.00	\$0.00
Provisiones	\$196,800.00	\$0.00
Disminución de Inventarios	\$0.00	\$0.00
Aumento por Insuficiencia de Estimaciones por Pérdida o Deterioro y Obsolescencia	\$0.00	\$0.00
Aumento por Insuficiencia de Provisiones	\$0.00	\$0.00
Otros Gastos	\$184.00	\$0.00
Inversión Pública	\$0.00	\$0.00
Inversión Pública No Capitalizable	\$0.00	\$0.00
Total de Gastos y Otras Pérdidas	\$10,333,229.00	\$9,573,277.00
Resultado del Ejercicio (Ahorro / DesAhorro)	\$967,177.00	\$1,656,803.00

Usuario Conectado:

Yazmin Garcin Vertti



Iniciar Sesión



Cerrar Sesión

(Default.aspx)

Estado de Flujos de Efectivo

Año: 2017

Mes: JUNIO

Dependencia: TRIBUNAL ESTATAL ELECTORAL



Buscar



Sumas



Guardar



Limpiar



Regresar

Concepto	Año Actual	Año Anterior	Concepto	Año Actual	Año Anterior
Flujos de Efectivo de las Actividades de Operación			Flujos de Efectivo de las Actividades de Inversión		
Origen			Origen		
Impuestos	\$11,294,580.00	\$11,222,711.00	Bienes Inmuebles, Infraestructura y Construcciones en Proceso	\$0.00	\$7,304.00
Cuotas y Aportaciones de Seguridad Social	\$0.00	\$0.00	Bienes Muebles	\$0.00	\$0.00
Contribuciones de Mejoras	\$0.00	\$0.00	Otros Origenes de Inversión	\$0.00	\$0.00
Derechos	\$0.00	\$0.00	Aplicación	\$17,802.00	\$15,725.00
Productos de Tipo Corriente	\$0.00	\$0.00	Bienes Inmuebles, Infraestructura y Construcciones en Proceso	\$0.00	\$0.00
Aprovechamientos de Tipo Corriente	\$0.00	\$0.00	Bienes Muebles	\$17,802.00	\$15,725.00
Ingresos por Venta de Bienes y Servicios	\$0.00	\$0.00	Otras Aplicaciones de Inversión	\$0.00	\$0.00
Ingresos no Comprendidos en las Fracciones de la Ley de Ingresos	\$0.00	\$0.00			
Participaciones Y Aportaciones	\$0.00	\$0.00			

Transferencias, Asignaciones, Subsidios y Otras Ayudas	\$11,294,580.00	\$11,222,711.00	Flujos Netos de Efectivo por Actividades de Inversión	(\$17,802.00)	(\$8,421.00)
Otros Orígenes de Operación	\$0.00	\$0.00	Flujos Netos de Efectivo por Actividades de Financiamiento		
Aplicación	\$10,133,889.00	\$9,180,992.00	Origen	\$0.00	\$1,199,959.00
Servicios Personales	\$9,023,741.00	\$8,888,241.00	Endeudamiento Neto	\$0.00	\$0.00
Materiales y Suministros	\$49,821.00	\$56,834.00	Interno	\$0.00	\$0.00
Servicios Generales	\$285,960.00	\$235,917.00	Externo	\$0.00	\$0.00
Transferencias Internas y Asignaciones al Sector Público	\$0.00	\$0.00	Otros Orígenes de Financiamiento	\$0.00	\$1,199,959.00
Transferencias al Resto del Sector Público	\$0.00	\$0.00	Aplicación	\$0.00	\$2,325,996.00
Subsidios y Subvenciones	\$0.00	\$0.00	Servicios de la Deuda	\$0.00	\$0.00
Ayudas Sociales	\$0.00	\$0.00	Interno	\$0.00	\$0.00
Pensiones y Jubilaciones	\$0.00	\$0.00	Externo	\$0.00	\$0.00
Transferencias a Fideicomisos, Mandatos y Contratos Análogos	\$0.00	\$0.00	Otras Aplicaciones de Financiamiento	\$0.00	\$2,325,996.00
Transferencias a la Seguridad Social	\$0.00	\$0.00	Flujos Netos de Efectivo por Actividades de Financiamiento	\$0.00	(\$1,126,037.00)
Donativos	\$0.00	\$0.00	Incremento/Disminución Neta en el Efectivo y Equivalentes al Efectivo	\$1,142,889.00	\$907,263.00
Transferencias al Exterior	\$0.00	\$0.00	Efectivo y Equivalentes al Efectivo al Inicio del Ejercicio	\$2,315,477.00	\$2,523,311.00
Participaciones	\$0.00	\$0.00	Efectivo y Equivalentes al Efectivo al Final del Ejercicio	\$3,458,366.00	\$3,430,574.00
Aportaciones	\$0.00	\$0.00			
Convenios	\$0.00	\$0.00			
Otras Aplicaciones de Operación	\$774,367.00	\$0.00			
Flujos Netos de Efectivo por Actividades de Operación	\$1,160,691.00	\$2,041,719.00			

TRIBUNAL ELECTORAL DEL ESTADO DE SAN LUIS POTOSÍ
Estado de Situación Financiera -LDF
al 30 de junio de 2017 y al 31 de diciembre de 2016
(PESOS)

Concepto	30 de junio de 2017	31 de diciembre de 2016	Concepto
ACTIVO			PASIVO
Activo Circulante			Pasivo Circulante
a. Efectivo y Equivalentes (a=a1+a2+a3+a4+a5+a6+a7)	3,458,365.89	2,315,477.10	a. Cuentas por Pagar a Corto Plazo (a=a1+a2+a3+a4+a5+a6+a7+a8+a9)
a1) Efectivo	0.00	0.00	a1) Servicios Personales por Pagar a Corto Plazo
a2) Bancos/Tesorería	3,458,365.89	2,315,477.10	a2) Proveedores por Pagar a Corto Plazo
a3) Bancos/Dependencias y Otros	0.00	0.00	a3) Contratistas por Obras Públicas por Pagar a Corto Plazo
a4) Inversiones Temporales (Hasta 3 meses)	0.00	0.00	a4) Participaciones y Aportaciones por Pagar a Corto Plazo
a5) Fondos con Afectación Específica	0.00	0.00	a5) Transferencias Otorgadas por Pagar a Corto Plazo
a6) Depósitos de Fondos de Terceros en Garantía y/o Administración	0.00	0.00	a6) Intereses, Comisiones y Otros Gastos de la Deuda Pública por Pagar a Corto Plazo
a7) Otros Efectivos y Equivalentes	0.00	0.00	a7) Retenciones y Contribuciones por Pagar a Corto Plazo
b. Derechos a Recibir Efectivo o Equivalentes (b=b1+b2+b3+b4+b5+b6+b7)	0.00	0.00	a8) Devoluciones de la Ley de Ingresos por Pagar a Corto Plazo
b1) Inversiones Financieras de Corto Plazo	0.00	0.00	a9) Otras Cuentas por Pagar a Corto Plazo
b2) Cuentas por Cobrar a Corto Plazo	0.00	0.00	b. Documentos por Pagar a Corto Plazo (b=b1+b2+b3)
b3) Deudores Diversos por Cobrar a Corto Plazo	0.00	0.00	b1) Documentos Comerciales por Pagar a Corto Plazo
b4) Ingresos por Recuperar a Corto Plazo	0.00	0.00	b2) Documentos con Contratistas por Obras Públicas por Pagar a Corto Plazo
b5) Deudores por Anticipos de la Tesorería a Corto Plazo	0.00	0.00	b3) Otros Documentos por Pagar a Corto Plazo
b6) Préstamos Otorgados a Corto Plazo	0.00	0.00	c. Porción a Corto Plazo de la Deuda Pública a Largo Plazo (c=c1+c2)
b7) Otros Derechos a Recibir Efectivo o Equivalentes a Corto Plazo	0.00	0.00	c1) Porción a Corto Plazo de la Deuda Pública
c. Derechos a Recibir Bienes o Servicios (c=c1+c2+c3+c4+c5)	0.00	0.00	c2) Porción a Corto Plazo de Arrendamiento Financiero
c1) Anticipo a Proveedores por Adquisición de Bienes y Prestación de Servicios a Corto Plazo	0.00	0.00	d. Títulos y Valores a Corto Plazo
c2) Anticipo a Proveedores por Adquisición de Bienes Inmuebles y Muebles a Corto Plazo	0.00	0.00	e. Pasivos Diferidos a Corto Plazo (e=e1+e2+e3)
c3) Anticipo a Proveedores por Adquisición de Bienes Intangibles a Corto Plazo	0.00	0.00	e1) Ingresos Cobrados por Adelantado a Corto Plazo
c4) Anticipo a Contratistas por Obras Públicas a Corto Plazo	0.00	0.00	e2) Intereses Cobrados por Adelantado a Corto Plazo
c5) Otros Derechos a Recibir Bienes o Servicios a Corto Plazo	0.00	0.00	e3) Otros Pasivos Diferidos a Corto Plazo
d. Inventarios (d=d1+d2+d3+d4+d5)	0.00	0.00	f. Fondos y Bienes de Terceros en Garantía y/o Administración a Corto Plazo (f=f1+f2+f3+f4+f5+f6)
d1) Inventario de Mercancías para Venta	0.00	0.00	f1) Fondos en Garantía a Corto Plazo
d2) Inventario de Mercancías Terminadas	0.00	0.00	f2) Fondos en Administración a Corto Plazo
d3) Inventario de Mercancías en Proceso de Elaboración	0.00	0.00	f3) Fondos Contingentes a Corto Plazo
d4) Inventario de Materias Primas, Materiales y Suministros para Producción	0.00	0.00	f4) Fondos de Fideicomisos, Mandatos y Contratos Análogos a Corto Plazo
d5) Bienes en Tránsito	0.00	0.00	f5) Otros Fondos de Terceros en Garantía y/o Administración a Corto Plazo
e. Almacenes	0.00	0.00	f6) Valores y Bienes en Garantía a Corto Plazo
f. Estimación por Pérdida o Deterioro de Activos Circulantes (f=f1+f2)	0.00	0.00	g. Provisiones a Corto Plazo (g=g1+g2+g3)
f1) Estimaciones para Cuentas Incobrables por Derechos a Recibir Efectivo o Equivalentes	0.00	0.00	g1) Provisión para Demandas y Juicios a Corto Plazo
f2) Estimación por Deterioro de Inventarios	0.00	0.00	g2) Provisión para Contingencias a Corto Plazo
g. Otros Activos Circulantes (g=g1+g2+g3+g4)	0.00	0.00	g3) Otras Provisiones a Corto Plazo
g1) Valores en Garantía	0.00	0.00	h. Otros Pasivos a Corto Plazo (h=h1+h2+h3)
g2) Bienes en Garantía (excluye depósitos de fondos)	0.00	0.00	h1) Ingresos por Clasificar
g3) Bienes Derivados de Embargos, Decomisos, Aseguramientos y Dación en Pago	0.00	0.00	h2) Recaudación por Participar
g4) Adquisición con Fondos de Terceros	0.00	0.00	h3) Otros Pasivos Circulantes
IA. Total de Activos Circulantes (IA = a + b + c + d + e + f + g)	3,458,365.89	2,315,477.10	IIA. Total de Pasivos Circulantes (IIA = a + b + c + d + e + f + g + h)

TRIBUNAL ELECTORAL DEL ESTADO DE SAN LUIS POTOSÍ
Estado de Situación Financiera -LDF
al 30 de junio de 2017 y al 31 de diciembre de 2016
(PESOS)

Concepto	30 de junio de 2017	31 de diciembre de 2016	Concepto
Activo No Circulante			Pasivo No Circulante
a. Inversiones Financieras a Largo Plazo	0.00	0.00	a. Cuentas por Pagar a Largo Plazo
b. Derechos a Recibir Efectivo o Equivalentes a Largo Plazo	0.00	0.00	b. Documentos por Pagar a Largo Plazo
c. Bienes Inmuebles, Infraestructura y Construcciones en Proceso	0.00	0.00	c. Deuda Pública a Largo Plazo
d. Bienes Muebles	403,954.88	385,788.89	d. Pasivos Diferidos a Largo Plazo
e. Activos Intangibles	17,149.08	17,149.08	e. Fondos y Bienes de Terceros en Garantía y/o en Administración a Largo Plazo
f. Depreciación, Deterioro y Amortización Acumulada de Bienes	0.00	0.00	f. Provisiones a Largo Plazo
g. Activos Diferidos	0.00	0.00	II.B. Total de Pasivos No Circulantes (IIB = a + b + c + d + e + f)
h. Estimación por Pérdida o Deterioro de Activos no Circulantes	0.00	0.00	II. Total del Pasivo (II = IIA + IIB)
i. Otros Activos no Circulantes	0.00	0.00	HACIENDA PÚBLICA/PATRIMONIO
IB. Total de Activos No Circulantes (IB = a + b + c + d + e + f + g + h + i)	421,103.96	402,937.97	IIIA. Hacienda Pública/Patrimonio Contribuido (IIIA = a + b + c)
I. Total del Activo (I = IA + IB)	0.00	0.00	a. Aportaciones
	3,879,469.85	2,718,415.07	b. Donaciones de Capital
			c. Actualización de la Hacienda Pública/Patrimonio
			IIIB. Hacienda Pública/Patrimonio Generado (IIIB = a + b + c + d + e)
			a. Resultados del Ejercicio (Ahorro/ Desahorro)
			b. Resultados de Ejercicios Anteriores
			c. Revalúos
			d. Reservas
			e. Rectificaciones de Resultados de Ejercicios Anteriores
			IIIC. Exceso o Insuficiencia en la Actualización de la Hacienda Pública/Patrimonio (IIIC=a+b)
			a. Resultado por Posición Monetaria
			b. Resultado por Tenencia de Activos no Monetarios
			IIII. Total Hacienda Pública/Patrimonio (IIII = IIIA + IIIB + IIIC)
			IV. Total del Pasivo y Hacienda Pública/Patrimonio (IV = II + III)

TRIBUNAL ELECTORAL DEL ESTADO DE SAN LUIS POTOSÍ Informe Analítico de la Deuda Pública y Otros Pasivos - LDF Al 30 de junio del 2017 y al 31 de diciembre de 2016 (b) (PESOS)							
Denominación de la Deuda Pública y Otros Pasivos (c)	Saldo al 30 de junio de 2017	Disposiciones del Periodo (e)	Amortizaciones del Periodo (f)	Revaluaciones, Reclasificaciones y Otros Ajustes (g)	Saldo Final del Periodo (h) h=d+e-ft+g	Pago de Intereses del Periodo (i)	Pago de Comisiones y demás costos asociados durante
NO APLICA ESTE INFORME ANALITICO PARA ESTE TRIBUNAL ELECTORAL							
1. Deuda Pública (1=A+B) A. Corto Plazo (A=a1+a2+a3) a1) Instituciones de Crédito a2) Títulos y Valores a3) Arrendamientos Financieros B. Largo Plazo (B=b1+b2+b3) b1) Instituciones de Crédito b2) Títulos y Valores b3) Arrendamientos Financieros 2. Otros Pasivos							
3. Total de la Deuda Pública y Otros Pasivos (3=1+2)							
4. Deuda Contingente 1 (informativo) A. Deuda Contingente 1 B. Deuda Contingente 2 C. Deuda Contingente XX							
5. Valor de Instrumentos Bono Cupón Cero 2 (Informativo) A. Instrumento Bono Cupón Cero 1 B. Instrumento Bono Cupón Cero 2 C. Instrumento Bono Cupón Cero XX							

1 Se refiere a cualquier Financiamiento sin fuente o garantía de pago definida, que sea asumida de manera solidaria o subsidiaria por las Entidades Federativas con sus Municipios, organismos descentralizados y empresas de participación estatal mayoritaria y fideicomisos, locales o municipales, y por los Municipios con sus respectivos organismos descentralizados y empresas de participación municipal mayoritaria.

2 Se refiere al valor del Bono Cupón Cero que respalda el pago de los créditos asociados al mismo (Activo).

Obligaciones a Corto Plazo (k)	Monto Contratado (l)	Plazo Pactado (m)	Tasa de Interés (n)	Comisiones y Costos Relacionados (o)	Tasa Efectiva (p)
6. Obligaciones a Corto Plazo (Informativo) A. Crédito 1 B. Crédito 2 C. Crédito XX					

TRIBUNAL ELECTORAL DEL ESTADO DE SAN LUIS POTOSÍ
Informe Analítico de Obligaciones Diferentes de Financiamientos – LDF
Al 30 de junio 2017 y al 31 de diciembre de 2016
(PESOS)

Denominación de las Obligaciones Diferentes de Financiamiento (c)	Fecha del Contrato (d)	Fecha de inicio de operación del proyecto (e)	Fecha de vencimiento (f)	Monto de la inversión pactado (g)	Plazo pactado (h)	Monto promedio mensual del pago de la contraprestación (i)	Monto promedio mensual del pago de la contraprestación correspondiente al pago de inversión (j)	Monto pagado de la inversión al 31 de diciembre de 2016 (k)	Monto pagado de la inversión actualizado al 31 de diciembre de 2016 (l)	Saldo pendiente por pagar de la inversión al 31 de diciembre de 2016 (m = g - l)
A. Asociaciones Público Privadas (APP's) (A=a+b+c+d) a) APP 1 b) APP 2 c) APP 3 d) APP XX										
	B. Otros Instrumentos (B=a+b+c+d) a) Otro Instrumento 1 b) Otro Instrumento 2 c) Otro Instrumento 3 d) Otro Instrumento XX									
C. Total de Obligaciones Diferentes de Financiamiento (C=A+B)										
	NO APLICA ESTE INFORME ANALITICO PARA ESTE TRIBUNAL ELECTORAL									

TRIBUNAL ELECTORAL DEL ESTADO DE SAN LUIS POTOSÍ
Balance Presupuestario – LDF
Al 30 de junio de 2017
(PESOS)

Concepto (c)	Estimado/ Aprobado (d)	Devengado	Recaudado/ Pagado
A. Ingresos Totales (A = A1+A2+A3)	22,589,153.00	11,294,580.00	11,294,580.00
A1. Ingresos de Libre Disposición	0.00	0.00	0.00
A2. Transferencias Federales Etiquetadas	0.00	0.00	0.00
A3. Financiamiento Neto	22,589,153.00	11,294,580.00	11,294,580.00
B. Egresos Presupuestarios1 (B = B1+B2)	22,589,153.00	11,294,580.00	11,294,580.00
B1. Gasto No Etiquetado (sin incluir Amortización de la Deuda Pública)	0.00	0.00	0.00
B2. Gasto Etiquetado (sin incluir Amortización de la Deuda Pública)	22,589,153.00	11,284,580.00	11,284,580.00
C. Remanentes del Ejercicio Anterior (C = C1 + C2)	980.25	980.25	980.25
C1. Remanentes de Ingresos de Libre Disposición aplicados en el periodo	980.25	980.25	980.25
C2. Remanentes de Transferencias Federales Etiquetadas aplicados en el periodo	0.00	0.00	0.00
I. Balance Presupuestario (I = A – B + C)	980.25	980.25	980.25
II. Balance Presupuestario sin Financiamiento Neto (II = I - A3)	-22,588,172.75	-11,293,599.75	-11,293,599.75
III. Balance Presupuestario sin Financiamiento Neto y sin Remanentes del Ejercicio Anterior (III= II - C)	-22,589,153.00	-11,294,580.00	-11,294,580.00

Concepto	Aprobado	Devengado	Pagado
E. Intereses, Comisiones y Gastos de la Deuda (E = E1+E2)	0.00	0.00	0.00
E1. Intereses, Comisiones y Gastos de la Deuda con Gasto No Etiquetado	0.00	0.00	0.00
E2. Intereses, Comisiones y Gastos de la Deuda con Gasto Etiquetado	0.00	0.00	0.00
IV. Balance Primario (IV = III + E)	0.00	0.00	0.00

Concepto	Estimado/ Aprobado	Devengado	Recaudado/ Pagado
F. Financiamiento (F = F1 + F2)	0.00	0.00	0.00
F1. Financiamiento con Fuente de Pago de Ingresos de Libre Disposición	0.00	0.00	0.00
F2. Financiamiento con Fuente de Pago de Transferencias Federales Etiquetadas	0.00	0.00	0.00
G. Amortización de la Deuda (G = G1 + G2)	0.00	0.00	0.00
G1. Amortización de la Deuda Pública con Gasto No Etiquetado	0.00	0.00	0.00
G2. Amortización de la Deuda Pública con Gasto Etiquetado	0.00	0.00	0.00
A3. Financiamiento Neto (A3 = F – G)			

Concepto	Estimado/ Aprobado	Devengado	Recaudado/ Pagado
A1. Ingresos de Libre Disposición	0.00	0.00	0.00
A3.1 Financiamiento Neto con Fuente de Pago de Ingresos de Libre Disposición (A3.1 = F1 – G1)	0.00	0.00	0.00
F1. Financiamiento con Fuente de Pago de Ingresos de Libre Disposición	0.00	0.00	0.00
G1. Amortización de la Deuda Pública con Gasto No Etiquetado	0.00	0.00	0.00
B1. Gasto No Etiquetado (sin incluir Amortización de la Deuda Pública)	0.00	0.00	0.00
C1. Remanentes de Ingresos de Libre Disposición aplicados en el periodo	980.25	980.25	980.25
V. Balance Presupuestario de Recursos Disponibles (V = A1 + A3.1 – B 1 + C1)	980.25	980.25	980.25
VI. Balance Presupuestario de Recursos Disponibles sin Financiamiento Neto (VI = V – A3.1)	980.25	980.25	980.25

Concepto	Estimado/ Aprobado	Devengado	Recaudado/ Pagado
A2. Transferencias Federales Etiquetadas	0.00	0.00	0.00
A3.2 Financiamiento Neto con Fuente de Pago de Transferencias Federales Etiquetadas (A3.2 = F2 – G2)	0.00	0.00	0.00
F2. Financiamiento con Fuente de Pago de Transferencias Federales Etiquetadas	0.00	0.00	0.00
G2. Amortización de la Deuda Pública con Gasto Etiquetado	0.00	0.00	0.00
B2. Gasto Etiquetado (sin incluir Amortización de la Deuda Pública)	22,589,153.00	11,284,580.00	11,284,580.00
C2. Remanentes de Transferencias Federales Etiquetadas aplicados en el periodo	0.00	0.00	0.00
VII. Balance Presupuestario de Recursos Etiquetados (VII = A2 + A3.2 – B2 + C2)	-22,589,153.00	-11,284,580.00	-11,284,580.00
VIII. Balance Presupuestario de Recursos Etiquetados sin Financiamiento Neto (VIII = VII – A3.2)	-22,589,153.00	-11,284,580.00	-11,284,580.00

II. Gasto Etiquetado (II=A+B+C+D+E+F+G+H+I)	22,589,153.00	0.00	225,859,153.00	1,979,557.69	2,108,092.62	20,609,595.31
A. Servicios Personales (A=a1+a2+a3+a4+a5+a6+a7)	21,726,716.67	0.00	21,726,716.67	12,619,272.14	9,023,921.00	11,924,367.00
a1) Remuneraciones al Personal de Carácter Permanente	12,645,536	0.00	12,645,536	9,800,464	6,255,843	6,375,306
a2) Remuneraciones al Personal de Carácter Transitorio	0	0	0	0	0	0
a3) Remuneraciones Adicionales y Especiales	2,120,000	0	2,120,000	39,275	0	2,080,724
a4) Seguridad Social	3,445,660	0.00	3,445,660	1,787,142	1,426,622	1,658,517
a5) Otras Prestaciones Sociales y Económicas	2,031,840	0	2,031,840	991,679	629,139	1,038,277
a6) Previsiones	0.00	0.00	0	0	0	0
a7) Pago de Estímulos a Servidores Públicos	1,483,680.00	0.00	1,483,680	712	712,317	771,543
B. Materiales y Suministros (B=b1+b2+b3+b4+b5+b6+b7+b8+b9)	193,638.00	0.00	193,638.00	1,445.80	96,819.00	192,192.20
b1) Materiales de Administración, Emisión de Documentos y Artículos Oficiales	113,000.00	0.00	113,000.00	56,500	56,500	0
b2) Alimentos y Utensilios	17,138.00	0.00	17,138.00	8,569	8,569	0
b3) Materias Primas y Materiales de Producción y Comercialización	0.00	0.00	0.00	0	0	0
b4) Materiales y Artículos de Construcción y de Reparación	28,000.00	0.00	28,000.00	14,000	14,000	0
b5) Productos Químicos, Farmacéuticos y de Laboratorio	0.00	0.00	0.00	0	0	0
b6) Combustibles, Lubricantes y Aditivos	20,000.00	0.00	20,000.00	10,000	10,000	0
b7) Vestuario, Blancos, Prendas de Protección y Artículos Deportivos	0.00	0.00	0.00	0	0	0
b8) Materiales y Suministros Para Seguridad	0.00	0.00	0.00	0	0	0
b9) Herramientas, Refacciones y Accesorios Menores	15,500.00	0.00	15,500.00	7,750	7,750	0
C. Servicios Generales (C=c1+c2+c3+c4+c5+c6+c7+c8+c9)	668,800.00	0.00	668,800.00	50,084.21	334,400.00	609,199.30
c1) Servicios Básicos	150,800.00	0	150,800	75,400	75,400	0
c2) Servicios de Arrendamiento	333,000.00	0	333,000	166,500	166,500	0
c3) Servicios Profesionales, Científicos, Técnicos y Otros Servicios	64,000.00	0	64,000	32,000	32,000	0
c4) Servicios Financieros, Bancarios y Comerciales	0.00	0	0	0	0	0
c5) Servicios de Instalación, Reparación, Mantenimiento y Conservación	60,272.00	0	60,272	30,136	30,136	0
c6) Servicios de Comunicación Social y Publicidad	17,728.00	0	17,728	8,864	8,864	0
c7) Servicios de Traslado y Viáticos	30,000.00	0	30,000	15,000	15,000	0
c8) Servicios Oficiales	6,000.00	0.00	6,000	3,000	3,000	0
c9) Otros Servicios Generales	7,000.00	0	7,000	3,500	3,500	0
D. Transferencias, Asignaciones, Subsidios y Otras Ayudas (D=d1+d2+d3+d4+d5+d6+d7+d8+d9)	0.00	0.00	0.00	0.00	0.00	0.00
d1) Transferencias Internas y Asignaciones al Sector Público	0.00	0.00	0.00	0.00	0.00	0.00
d2) Transferencias al Resto del Sector Público	0.00	0.00	0.00	0.00	0.00	0.00
d3) Subsidios y Subvenciones	0.00	0.00	0.00	0.00	0.00	0.00
d4) Ayudas Sociales	0.00	0.00	0.00	0.00	0.00	0.00
d5) Pensiones y Jubilaciones	0.00	0.00	0.00	0.00	0.00	0.00
d6) Transferencias a Fideicomisos, Mandatos y Otros Análogos	0.00	0.00	0.00	0.00	0.00	0.00
d7) Transferencias a la Seguridad Social	0.00	0.00	0.00	0.00	0.00	0.00
d8) Donativos	0.00	0.00	0.00	0.00	0.00	0.00
d9) Transferencias al Exterior	0.00	0.00	0.00	0.00	0.00	0.00
E. Bienes Muebles, Inmuebles e Intangibles (E=e1+e2+e3+e4+e5+e6+e7+e8+e9)	0.00	0.00	0.00	0.00	0.00	0.00
e1) Mobiliario y Equipo de Administración	0	0	0	0	0	0
e2) Mobiliario y Equipo Educativo y Recreativo	0	0	0	0	0	0
e3) Equipo e Instrumental Médico y de Laboratorio	0	0.00	0	0	0	0
e4) Vehículos y Equipo de Transporte	0.00	0.00	0	0	0	0
e5) Equipo de Defensa y Seguridad	0.00	0.00	0	0	0	0
e6) Maquinaria, Otros Equipos y Herramientas	0	0	0	0	0	0
e7) Activos Biológicos	0.00	0.00	0	0	0	0
e8) Bienes Inmuebles	0.00	0.00	0	0	0	0
e9) Activos Intangibles	0.00	0.00	0	0	0	0
F. Inversión Pública (F=f1+f2+f3)	0.00	0.00	0.00	0.00	0.00	0.00
f1) Obra Pública en Bienes de Dominio Público	0.00	0.00	0.00	0.00	0.00	0.00
f2) Obra Pública en Bienes Propios	0.00	0.00	0.00	0.00	0.00	0.00
f3) Proyectos Productivos y Acciones de Fomento	0.00	0.00	0.00	0.00	0.00	0.00
G. Inversiones Financieras y Otras Provisiones (G=g1+g2+g3+g4+g5+g6+g7)	0.00	0.00	0.00	0.00	0.00	0.00
g1) Inversiones Para el Fomento de Actividades Productivas	0.00	0.00	0.00	0.00	0.00	0.00
g2) Acciones y Participaciones de Capital	0.00	0.00	0.00	0.00	0.00	0.00
g3) Compra de Títulos y Valores	0.00	0.00	0.00	0.00	0.00	0.00
g4) Concesión de Préstamos	0.00	0.00	0.00	0.00	0.00	0.00
g5) Inversiones en Fideicomisos, Mandatos y Otros Análogos	0.00	0.00	0.00	0.00	0.00	0.00
Fideicomiso de Desastres Naturales (Informativo)	0.00	0.00	0.00	0.00	0.00	0.00
g6) Otras Inversiones Financieras	0.00	0.00	0.00	0.00	0.00	0.00
g7) Provisiones para Contingencias y Otras Erogaciones Especiales	0.00	0.00	0.00	0.00	0.00	0.00
H. Participaciones y Aportaciones (H=h1+h2+h3)	0.00	0.00	0.00	0.00	0.00	0.00
h1) Participaciones	0.00	0.00	0.00	0.00	0.00	0.00
h2) Aportaciones	0.00	0.00	0.00	0.00	0.00	0.00
h3) Convenios	0.00	0.00	0.00	0.00	0.00	0.00
I. Deuda Pública (I=i1+i2+i3+i4+i5+i6+i7)	0.00	0.00	0.00	0.00	0.00	0.00
i1) Amortización de la Deuda Pública	0.00	0.00	0.00	0.00	0.00	0.00
i2) Intereses de la Deuda Pública	0.00	0.00	0.00	0.00	0.00	0.00
i3) Comisiones de la Deuda Pública	0.00	0.00	0.00	0.00	0.00	0.00
i4) Gastos de la Deuda Pública	0.00	0.00	0.00	0.00	0.00	0.00
i5) Costo por Coberturas	0.00	0.00	0.00	0.00	0.00	0.00
i6) Apoyos Financieros	0.00	0.00	0.00	0.00	0.00	0.00
i7) Adeudos de Ejercicios Fiscales Anteriores (ADEFAS)	0.00	0.00	0.00	0.00	0.00	0.00
III. Total de Egresos (III = I + II)	22,589,153.00	0.00	225,859,153.00	1,979,557.69	2,108,092.62	20,609,595.31

TRIBUNAL ELECTORAL DEL ESTADO DE SAN LUIS POTOSÍ
Estado Analítico del Ejercicio del Presupuesto de Egresos Detallado – LDF
Clasificación Administrativa
Al 30 de junio del 2017
(PESOS)

Concepto (c)	Egresos					Subejercicio (e)
	Aprobado (d)	Ampliaciones/ (Reducciones)	Modificado	Devengado	Pagado	
I. Gasto No Etiquetado (I=A+B+C+D+E+F+G+H)	0.00	0.00	0.00	0.00	0.00	0.00
A. Dependencia o Unidad Administrativa 1	0	0	0	0	0	0
B. Dependencia o Unidad Administrativa 2	0.00	0.00	0.00	0.00	0.00	0.00
C. Dependencia o Unidad Administrativa 3	0.00	0.00	0.00	0.00	0.00	0.00
D. Dependencia o Unidad Administrativa 4	0.00	0.00	0.00	0.00	0.00	0.00
E. Dependencia o Unidad Administrativa 5	0.00	0.00	0.00	0.00	0.00	0.00
F. Dependencia o Unidad Administrativa 6	0.00	0.00	0.00	0.00	0.00	0.00
G. Dependencia o Unidad Administrativa 7	0.00	0.00	0.00	0.00	0.00	0.00
H. Dependencia o Unidad Administrativa xx	0.00	0.00	0.00	0.00	0.00	0.00
II. Gasto Etiquetado (II=A+B+C+D+E+F+G+H)	22,589,153.00	0.00	22,589,153.00	11,294,577.00	11,294,577.00	0.00
A. Dependencia o Unidad Administrativa 1	22,589,153	0	22,589,153	11,294,577	11,294,577	0
B. Dependencia o Unidad Administrativa 2	0.00	0.00	0.00	0.00	0.00	0.00
C. Dependencia o Unidad Administrativa 3	0.00	0.00	0.00	0.00	0.00	0.00
D. Dependencia o Unidad Administrativa 4	0.00	0.00	0.00	0.00	0.00	0.00
E. Dependencia o Unidad Administrativa 5	0.00	0.00	0.00	0.00	0.00	0.00
F. Dependencia o Unidad Administrativa 6	0.00	0.00	0.00	0.00	0.00	0.00
G. Dependencia o Unidad Administrativa 7	0.00	0.00	0.00	0.00	0.00	0.00
H. Dependencia o Unidad Administrativa xx	0.00	0.00	0.00	0.00	0.00	0.00
III. Total de Egresos (III = I + II)	22,589,153.00	0.00	22,589,153.00	11,294,577.00	11,294,577.00	0.00

Concepto (c)	Egresos					Subejercicio (e)
	Aprobado (d)	Ampliaciones/ (Reducciones)	Modificado	Devengado	Pagado	
I. Gasto No Etiquetado (I=A+B+C+D)	0.00	0.00	0.00	0.00	0.00	0.00
A. Gobierno (A=a1+a2+a3+a4+a5+a6+a7+a8)	0.00	0.00	0.00	0.00	0.00	0.00
a1) Legislación	0	0	0	0	0	0
a2) Justicia	0.00	0.00	0.00	0.00	0.00	0.00
a3) Coordinación de la Política de Gobierno	0.00	0.00	0.00	0.00	0.00	0.00
a4) Relaciones Exteriores	0.00	0.00	0.00	0.00	0.00	0.00
a5) Asuntos Financieros y Hacendarios	0	0	0	0	0	0
a6) Seguridad Nacional	0.00	0.00	0.00	0.00	0.00	0.00
a7) Asuntos de Orden Público y de Seguridad Interior	0.00	0.00	0.00	0.00	0.00	0.00
a8) Otros Servicios Generales	0.00	0.00	0.00	0.00	0.00	0.00
B. Desarrollo Social (B=b1+b2+b3+b4+b5+b6+b7)	0.00	0.00	0.00	0.00	0.00	0.00
b1) Protección Ambiental	0.00	0.00	0.00	0.00	0.00	0.00
b2) Vivienda y Servicios a la Comunidad	0.00	0.00	0.00	0.00	0.00	0.00
b3) Salud	0.00	0.00	0.00	0.00	0.00	0.00
b4) Recreación, Cultura y Otras Manifestaciones Sociales	0.00	0.00	0.00	0.00	0.00	0.00
b5) Educación	0.00	0.00	0.00	0.00	0.00	0.00
b6) Protección Social	0.00	0.00	0.00	0.00	0.00	0.00
b7) Otros Asuntos Sociales	0.00	0.00	0.00	0.00	0.00	0.00
C. Desarrollo Económico (C=c1+c2+c3+c4+c5+c6+c7+c8+c9)	0.00	0.00	0.00	0.00	0.00	0.00
c1) Asuntos Económicos, Comerciales y Laborales en General	0.00	0.00	0.00	0.00	0.00	0.00
c2) Agropecuaria, Silvicultura, Pesca y Caza	0.00	0.00	0.00	0.00	0.00	0.00
c3) Combustibles y Energía	0.00	0.00	0.00	0.00	0.00	0.00
c4) Minería, Manufacturas y Construcción	0.00	0.00	0.00	0.00	0.00	0.00
c5) Transporte	0.00	0.00	0.00	0.00	0.00	0.00
c6) Comunicaciones	0.00	0.00	0.00	0.00	0.00	0.00
c7) Turismo	0.00	0.00	0.00	0.00	0.00	0.00
c8) Ciencia, Tecnología e Innovación	0.00	0.00	0.00	0.00	0.00	0.00
c9) Otras Industrias y Otros Asuntos Económicos	0.00	0.00	0.00	0.00	0.00	0.00
D. Otras No Clasificadas en Funciones Anteriores (D=d1+d2+d3+d4)	0.00	0.00	0.00	0.00	0.00	0.00
d1) Transacciones de la Deuda Pública / Costo Financiero de la Deuda	0.00	0.00	0.00	0.00	0.00	0.00
d2) Transferencias, Participaciones y Aportaciones Entre Diferentes Niveles y Ordenes de Gobierno	0.00	0.00	0.00	0.00	0.00	0.00
d3) Saneamiento del Sistema Financiero	0.00	0.00	0.00	0.00	0.00	0.00
d4) Adeudos de Ejercicios Fiscales Anteriores	0.00	0.00	0.00	0.00	0.00	0.00
II. Gasto Etiquetado (II=A+B+C+D)	22,589,153.00	0.00	22,589,153.00	11,294,577.00	11,294,577.00	0.00
A. Gobierno (A=a1+a2+a3+a4+a5+a6+a7+a8)	22,589,153.00	0.00	22,589,153.00	11,294,577.00	11,294,577.00	0.00
a1) Legislación	0					
a2) Justicia	22,589,153.00	0.00	22,589,153.00	11,294,577.00	11,294,577.00	0.00
a3) Coordinación de la Política de Gobierno	0.00	0.00	0.00	0.00	0.00	0.00
a4) Relaciones Exteriores	0.00	0.00	0.00	0.00	0.00	0.00
a5) Asuntos Financieros y Hacendarios	0	0	0	0	0	0
a6) Seguridad Nacional	0.00	0.00	0.00	0.00	0.00	0.00
a7) Asuntos de Orden Público y de Seguridad Interior	0.00	0.00	0.00	0.00	0.00	0.00
a8) Otros Servicios Generales	0.00	0.00	0.00	0.00	0.00	0.00
B. Desarrollo Social (B=b1+b2+b3+b4+b5+b6+b7)	0.00	0.00	0.00	0.00	0.00	0.00
b1) Protección Ambiental	0.00	0.00	0.00	0.00	0.00	0.00
b2) Vivienda y Servicios a la Comunidad	0.00	0.00	0.00	0.00	0.00	0.00
b3) Salud	0.00	0.00	0.00	0.00	0.00	0.00
b4) Recreación, Cultura y Otras Manifestaciones Sociales	0.00	0.00	0.00	0.00	0.00	0.00
b5) Educación	0.00	0.00	0.00	0.00	0.00	0.00
b6) Protección Social	0.00	0.00	0.00	0.00	0.00	0.00
b7) Otros Asuntos Sociales	0.00	0.00	0.00	0.00	0.00	0.00
C. Desarrollo Económico (C=c1+c2+c3+c4+c5+c6+c7+c8+c9)	0.00	0.00	0.00	0.00	0.00	0.00
c1) Asuntos Económicos, Comerciales y Laborales en General	-	0.00	0.00	0.00	0.00	0.00
c2) Agropecuaria, Silvicultura, Pesca y Caza	-	-	-	-	-	-
c3) Combustibles y Energía	-	-	-	-	-	-
c4) Minería, Manufacturas y Construcción	-	-	-	-	-	-
c5) Transporte	-	-	-	-	-	-
c6) Comunicaciones	-	-	-	-	-	-
c7) Turismo	-	-	-	-	-	-
c8) Ciencia, Tecnología e Innovación	-	-	-	-	-	-
c9) Otras Industrias y Otros Asuntos Económicos	-	-	-	-	-	-
D. Otras No Clasificadas en Funciones Anteriores (D=d1+d2+d3+d4)	0.00	0.00	0.00	0.00	0.00	0.00
d1) Transacciones de la Deuda Pública / Costo Financiero de la Deuda	0.00	0.00	0.00	0.00	0.00	0.00
d2) Transferencias, Participaciones y Aportaciones Entre Diferentes Niveles y Ordenes de Gobierno	0.00	0.00	0.00	0.00	0.00	0.00
d3) Saneamiento del Sistema Financiero	0.00	0.00	0.00	0.00	0.00	0.00
d4) Adeudos de Ejercicios Fiscales Anteriores	0.00	0.00	0.00	0.00	0.00	0.00
III. Total de Egresos (III = I + II)	22,589,153.00	0.00	22,589,153.00	11,294,577.00	11,294,577.00	0.00

TRIBUNAL ELECTORAL DEL ESTADO DE SAN LUIS POTOSÍ
Estado Analítico del Ejercicio del Presupuesto de Egresos Detallado - LDF
Clasificación de Servicios Personales por Categoría
Al 30 de junio 2017
(PESOS)

Concepto (c)	Egresos					Subejercicio (e)
	Aprobado (d)	Ampliaciones/ (Reducciones)	Modificado	Devengado	Pagado	
I. Gasto No Etiquetado (I=A+B+C+D+E+F)						
A. Personal Administrativo y de Servicio Público	0.00	0.00	0.00	0.00	0.00	0.00
B. Magisterio	0.00	0.00	0.00	0.00	0.00	0.00
C. Servicios de Salud (C=c1+c2)	0.00	0.00	0.00	0.00	0.00	0.00
c1) Personal Administrativo	0.00	0.00	0.00	0.00	0.00	0.00
c2) Personal Médico, Paramédico y afin	0.00	0.00	0.00	0.00	0.00	0.00
D. Seguridad Pública	0.00	0.00	0.00	0.00	0.00	0.00
E. Gastos asociados a la implementación de nuevas leyes federales o reformas a las mismas (E = e1 + e2)	0.00	0.00	0.00	0.00	0.00	0.00
e1) Nombre del Programa o Ley 1	0.00	0.00	0.00	0.00	0.00	0.00
e2) Nombre del Programa o Ley 2	0.00	0.00	0.00	0.00	0.00	0.00
F. Sentencias laborales definitivas	0.00	0.00	0.00	0.00	0.00	0.00
II. Gasto Etiquetado (II=A+B+C+D+E+F)	21,726,715.00	0.00	21,726,715.00	9,089,038.14	9,023,921.00	0.00
A. Personal Administrativo y de Servicio Público	21,726,715.00	0.00	21,726,715.00	9,089,038.14	9,023,921.00	0.00
B. Magisterio	0.00	0.00	0.00	0.00	0.00	0.00
C. Servicios de Salud (C=c1+c2)	0.00	0.00	0.00	0.00	0.00	0.00
c1) Personal Administrativo	0.00	0.00	0.00	0.00	0.00	0.00
c2) Personal Médico, Paramédico y afin	0.00	0.00	0.00	0.00	0.00	0.00
D. Seguridad Pública	0.00	0.00	0.00	0.00	0.00	0.00
E. Gastos asociados a la implementación de nuevas leyes federales o reformas a las mismas (E = e1 + e2)	0.00	0.00	0.00	0.00	0.00	0.00
e1) Nombre del Programa o Ley 1	0.00	0.00	0.00	0.00	0.00	0.00
e2) Nombre del Programa o Ley 2	0.00	0.00	0.00	0.00	0.00	0.00
F. Sentencias laborales definitivas	0.00	0.00	0.00	0.00	0.00	0.00
III. Total del Gasto en Servicios Personales (III = I + II)	21,726,715.00	0.00	21,726,715.00	9,089,038.14	9,023,921.00	0.00

TRIBUNAL ELECTORAL DEL ESTADO DE SAN LUIS POTOSÍ
Informe sobre Estudios Actuariales - LDF

	Pensiones y jubilaciones	Salud	Riesgos de trabajo	Invalidez y vida	Otras prestaciones sociales
Tipo de Sistema Prestación laboral o Fondo general para trabajadores del estado o municipio Beneficio definido, Contribución definida o Mixto					
Población afiliada Activos Edad máxima Edad mínima Edad promedio Pensionados y Jubilados Edad máxima Edad mínima Edad promedio Beneficiarios Promedio de años de servicio (trabajadores activos) Aportación individual al plan de pensión como % del salario Aportación del ente público al plan de pensión como % del salario Crecimiento esperado de los pensionados y jubilados (como %) Crecimiento esperado de los activos (como %) Edad de Jubilación o Pensión Esperanza de vida	NO APLICA ESTE INFORME ANALITICO PARA ESTE TRIBUNAL ELECTORAL				
Ingresos del Fondo Ingresos Anuales al Fondo de Pensiones Nómina anual Activos Pensionados y Jubilados Beneficiarios de Pensionados y Jubilados Monto mensual por pensión Máximo Mínimo Promedio Monto de la reserva Valor presente de las obligaciones Pensiones y Jubilaciones en curso de pago Generación actual Generaciones futuras Valor presente de las contribuciones asociadas a los sueldos futuros de cotización X% Generación actual Generaciones futuras Valor presente de aportaciones futuras Generación actual Generaciones futuras Otros Ingresos Déficit/superávit actuarial Generación actual Generaciones futuras Período de suficiencia Año de descapitalización Tasa de rendimiento Estudio actuarial Año de elaboración del estudio actuarial Empresa que elaboró el estudio actuarial					