


ESTADOS FINANCIEROS MAYO
2017





TRIBUNAL ELECTORAL DEL ESTADO DE SAN LUIS POTOSÍ

INFORMACION Y ESTADOS FINANCIEROS AL 31 DE MAYO DEL 2017

1. INFORMACION CONTABLE

- a) Estado de Situación Financiera
- b) Estado de Actividades
- c) Estado de Variaciones en la Hacienda Publica
- d) Estado de Flujo de Efectivo
- e) Notas a los Estados Financieros
- f) Estado Analítico de Activo
- g) Estado Analítico de la Deuda y otros Pasivos

2. INFORMACION PRESUPUESTARIA

- a) Estado Analítico de Ingresos
- b) Estado Analítico por Unidad Responsable, Distribución, Geográfica, Función, Programa, Clasificación Económica, Capitulo y Concepto del Gasto.

3. INFORMACION PROGRAMATICA

- a) Cuenta Económica
- b) Clasificación Económica
- c) Indicadores Financieros
- d) Evaluación de Ejecución Presupuestaria.

Notas a los Estados Financieros





TRIBUNAL ELECTORAL DEL ESTADO SAN LUIS POTOSÍ
SAN LUIS POTOSÍ

Estado de Situación Financiera
Al 31/may./2017

Fecha y hora de Impresión | 05/jun./2017 | 12:45 p. m.

Usu: Supervisor
Rep: rptEstadoSituacionFinanciera

	2017	2016*	PASIVO	2017	2016*
ACTIVO					
ACTIVO CIRCULANTE			PASIVO CIRCULANTE		
EFFECTIVO Y EQUIVALENTES	\$2,966,903.74	\$2,315,477.10	CUENTAS POR PAGAR A CORTO PLAZO	\$1,858,087.25	\$2,318,429.40
DERECHOS A RECIBIR EFECTIVO O EQUIVALENTES	\$2,895,033.74	\$2,315,477.10	Total de Pasivos Circulantes	\$1,858,087.25	\$2,318,429.40
Total de Activos Circulantes	\$2,966,903.74	\$2,315,477.10	PASIVO NO CIRCULANTE	\$0.00	\$0.00
ACTIVO NO CIRCULANTE			Total de Pasivos	\$1,858,087.25	\$2,318,429.40
BIENES MUEBLES	\$413,760.96	\$402,937.97	HACIENDA PÚBLICA/ PATRIMONIO		
ACTIVOS INTANGIBLES	\$396,611.88	\$385,788.89	HACIENDA PÚBLICA/PATRIMONIO CONTRIBUIDO	\$363.00	\$0.00
Total de Activos No Circulantes	\$17,149.08	\$17,149.08	DONACIONES DE CAPITAL	\$363.00	\$0.00
Total de Activos	\$3,380,664.70	\$2,718,415.07	HACIENDA PÚBLICA /PATRIMONIO GENERADO	\$1,522,214.45	\$399,985.67
			RESULTADOS DEL EJERCICIO (AHORRO/ DESAHORRO)	\$1,122,228.78	\$0.00
			RESULTADOS DE EJERCICIOS ANTERIORES	\$399,985.67	\$399,985.67
			EXCESO O INSUFICIENCIA EN LA ACTUALIZACIÓN DE LA I	\$0.00	\$0.00
			Total Hacienda Pública/Patrimonio	\$1,522,577.45	\$399,985.67
			Total de Pasivo y Hacienda Pública/Patrimonio	\$3,380,664.70	\$2,718,415.07

MAGDO OSCAR KALIXTO SANCHEZ
PRESIDENTE DEL TRIBUNAL ELECTORAL

LIC. CESAR JESUS PORRAS FLORES
SECRETARIO EJECUTIVO




TRIBUNAL ELECTORAL DEL ESTADO SAN LUIS POTOSI
SAN LUIS POTOSI
Estado de Actividades


Del 01/may./2017 al 31/may./2017

Usu: Supervisor
Rep: rptEstadoActividades

Fecha y hora de Impresión | 05/jun./2017
12:46 p. m.

	<u>2017</u>	<u>2016</u>
INGRESOS Y OTROS BENEFICIOS		
INGRESOS DE GESTIÓN	\$0.00	\$0.00
PARTICIPACIONES, APORTACIONES, TRANSFERENCIAS, ASIGNACIONES, SUBSIDIOS Y	\$1,882,430.00	\$0.00
TRANSFERENCIAS, ASIGNACIONES, SUBSIDIOS Y OTRAS AYUDAS	\$1,882,430.00	\$0.00
OTROS INGRESOS Y BENEFICIOS	\$78.76	\$0.00
INGRESOS FINANCIEROS	\$78.76	\$0.00
Total de Ingresos y Otros Beneficios	\$1,882,508.76	\$0.00
GASTOS Y OTRAS PÉRDIDAS		
GASTOS DE FUNCIONAMIENTO	\$1,969,097.70	\$0.00
SERVICIOS PERSONALES	\$1,917,567.69	\$0.00
MATERIALES Y SUMINISTROS	\$1,445.80	\$0.00
SERVICIOS GENERALES	\$50,084.21	\$0.00
TRANSFERENCIAS, ASIGNACIONES, SUBSIDIOS Y OTRAS AYUDAS	\$0.00	\$0.00
PARTICIPACIONES Y APORTACIONES	\$0.00	\$0.00
INTERESES, COMISIONES Y OTROS GASTOS DE LA DEUDA PÚBLICA	\$0.00	\$0.00
OTROS GASTOS Y PÉRDIDAS EXTRAORDINARIAS	\$0.00	\$0.00
Inversión Pública	\$0.00	\$0.00
Total de Gastos y otras Pérdidas	\$1,969,097.70	\$0.00
Resultado del Ejercicio (Ahorro/Desahorro)	-\$86,588.94	\$0.00


MAGDO.OSKAR KALIXTO SANCHEZ
PRESIDENTE DEL TRIBUNAL ELECTORAL


LIC. CESAR JESUS PORRAS FLORES
SECRETARIO EJECUTIVO



TRIBUNAL ELECTORAL DEL ESTADO SAN LUIS POTOSÍ
SAN LUIS POTOSÍ

Estado de Variaciones en la Hacienda Pública
Del 01/ene/2017 Al 31/may./2017

Fecha y hora de Impresión 05/jun./2017 12:49 p. m.

Usu: Supervisor
Rep: rptEstadoVariacionHacienda

Concepto	Hacienda Publica/ Patrimonio Generado		Ajustes por Cambios de Valor	Total*
	Hacienda Publica/ Patrimonio Contribuido	De Ejercicios Anteriores		
RECTIFICACIONES DE RESULTADOS DE EJERCICIOS ANTERIORES	\$0.00	\$0.00	\$0.00	\$0.00
PATRIMONIO NETO INICIAL AJUSTADO DEL EJERCICIO	\$0.00	\$0.00	\$0.00	\$0.00
APORTACIONES	\$0.00	\$0.00	\$0.00	\$0.00
DONACIONES DE CAPITAL	\$0.00	\$0.00	\$0.00	\$0.00
ACTUALIZACIÓN DE LA HACIENDA PÚBLICA/PATRIMONIO	\$0.00	\$0.00	\$0.00	\$0.00
VARIACIONES DE LA HACIENDA PÚBLICA/PATRIMONIO NETO DEL EJERCICIO	\$0.00	\$399,985.67	\$0.00	\$399,985.67
RESULTADOS DEL EJERCICIO (AHORRO/ DESAHORRO)	\$0.00	\$0.00	\$0.00	\$0.00
RESULTADOS DE EJERCICIOS ANTERIORES	\$0.00	\$399,985.67	\$0.00	\$399,985.67
REVALÚOS	\$0.00	\$0.00	\$0.00	\$0.00
RESERVAS	\$0.00	\$0.00	\$0.00	\$0.00
HACIENDA PÚBLICA/PATRIMONIO NETO FINAL DEL EJERCICIO 2016	\$0.00	\$399,985.67	\$0.00	\$399,985.67
CAMBIOS EN LA HACIENDA PÚBLICA/PATRIMONIO NETO DEL EJERCICIO 2017	\$363.00	\$0.00	\$0.00	\$363.00
APORTACIONES	\$0.00	\$0.00	\$0.00	\$0.00
DONACIONES DE CAPITAL	\$363.00	\$0.00	\$0.00	\$363.00
ACTUALIZACIÓN DE LA HACIENDA PÚBLICA/PATRIMONIO	\$0.00	\$0.00	\$0.00	\$0.00
VARIACIONES DE LA HACIENDA PÚBLICA/PATRIMONIO NETO DEL EJERCICIO :	\$0.00	\$0.00	\$0.00	\$0.00
RESULTADOS DEL EJERCICIO (AHORRO/ DESAHORRO)	\$0.00	\$0.00	\$0.00	\$0.00
RESULTADOS DE EJERCICIOS ANTERIORES	\$0.00	\$0.00	\$0.00	\$0.00
REVALÚOS	\$0.00	\$0.00	\$0.00	\$0.00
RESERVAS	\$0.00	\$0.00	\$0.00	\$0.00
SALDO NETO EN LA HACIENDA PÚBLICA/PATRIMONIO 2017	\$363.00	\$399,985.67	\$0.00	\$1,522,577.45



TRIBUNAL ELECTORAL DEL ESTADO SAN LUIS POTOSI
SAN LUIS POTOSI

Estado de Variaciones en la Hacienda Pública
Del 01/ene/2017 Al 31/may./2017

Usr: Supervisor
Rep: rptEstadoVariacionHacienda

Fecha y hora de Impresión 05/jun./2017 12:49 p. m.

Concepto	Hacienda Publica/ Patrimonio Generado		Ajustes por Cambios de Valor	Total*
	Hacienda Publica/ Patrimonio Contribuido	De Ejercicios Anteriores		


 MAGDO OSCAR KALIXTO SANCHEZ
 PRESIDENTE DEL TRIBUNAL ELECTORAL


 LIC. CESAR JESUS PORRAS FLORES
 SECRETARIO EJECUTIVO



TRIBUNAL ELECTORAL DEL ESTADO SAN LUIS POTOSÍ
SAN LUIS POTOSÍ

Estado de Cambios en la Situación Financiera
 Del 01/ene./2017 Al 31/may./2017

Fecha y hora de Impresión 05/jun/2017 12:51 p. m.

Usr: Supervisor
 Rep: rptEstadoCambiosSituacionFinancieraC

	2017	2016	Origen	Aplicación
ACTIVO				
ACTIVO CIRCULANTE				\$662,249.63
EFFECTIVO Y EQUIVALENTES	\$3,380,664.70	\$2,718,415.07		\$651,426.64
DERECHOS A RECIBIR EFFECTIVO O EQUIVALENTES	\$2,966,903.74	\$2,315,477.10		\$579,556.64
ACTIVO NO CIRCULANTE	\$71,870.00	\$0.00		\$71,870.00
BIENES MUEBLES	\$413,760.96	\$402,937.97		\$10,822.99
ACTIVOS INTANGIBLES	\$396,611.88	\$385,788.89		\$10,822.99
	\$17,149.08	\$17,149.08		
PASIVO				
PASIVO CIRCULANTE				\$460,342.15
CUENTAS POR PAGAR A CORTO PLAZO	\$1,858,087.25	\$2,318,429.40		\$460,342.15
PASIVO NO CIRCULANTE	\$0.00	\$0.00		
HACIENDA PÚBLICA/ PATRIMONIO				
HACIENDA PÚBLICA/PATRIMONIO CONTRIBUIDO	\$1,522,577.45	\$399,985.67	\$1,122,591.78	
DONACIONES DE CAPITAL	\$363.00	\$0.00	\$363.00	
HACIENDA PÚBLICA /PATRIMONIO GENERADO	\$363.00	\$0.00	\$363.00	
RESULTADOS DEL EJERCICIO (AHORRO/ DESAHORRO)	\$1,522,214.45	\$399,985.67	\$1,122,228.78	
RESULTADOS DE EJERCICIOS ANTERIORES	\$1,122,228.78	\$0.00	\$1,122,228.78	
EXCESO O INSUFICIENCIA EN LA ACTUALIZACIÓN DE LA HACIENDA PÚBLICA/ PATRIMONIO	\$399,985.67	\$399,985.67		
	\$0.00	\$0.00		

MAGDO.OSCAR.KALIXTO.SANCHEZ
 PRESIDENTE DEL TRIBUNAL ELECTORAL

LIC. CESAR JESUS PORRAS FLORES
 SECRETARIO EJECUTIVO



TRIBUNAL ELECTORAL DEL ESTADO SAN LUIS POTOSI
SAN LUIS POTOSI

Estado de Flujos de Efectivo
Del 01/ene/2017 Al 31/may./2017

Usu: Supervisor
Rep: rptEstadoFlujosEfectivo

Fecha y hora de Impresión | 05/jun./2017
12:53 p. m.

Concepto	2017	2016
FLUJOS DE EFECTIVO DE LAS ACTIVIDADES DE OPERACIÓN		
ORIGEN	\$9,340,280.00	\$0.00
TRANSFERENCIAS, ASIGNACIONES, SUBSIDIOS Y OTRA AYUDAS	\$9,340,280.00	\$0.00
APLICACIÓN	\$8,750,263.37	\$0.00
SERVICIOS PERSONALES	\$7,624,967.38	\$0.00
MATERIALES Y SUMINISTROS	\$7,612.79	\$0.00
SERVICIOS GENERALES	\$237,271.51	\$0.00
OTRAS APLICACIONES DE OPERACIÓN	\$880,411.69	\$0.00
FLUJOS NETOS DE EFECTIVO POR ACTIVIDADES DE OPERACIÓN	\$590,016.63	\$0.00
FLUJOS DE EFECTIVO DE LAS ACTIVIDADES DE INVERSIÓN		
APLICACIÓN	\$10,459.99	\$0.00
BIENES MUEBLES	\$10,459.99	\$0.00
FLUJOS NETOS DE EFECTIVO POR ACTIVIDADES DE INVERSIÓN	-\$10,459.99	\$0.00
FLUJO DE EFECTIVO DE LAS ACTIVIDADES DE FINANCIAMIENTO		
INCREMENTO/DISMINUCIÓN NETA EN EL EFECTIVO Y EQUIVALENTES AL EFEC	\$579,556.64	\$0.00
EFECTIVO Y EQUIVALENTES AL EFECTIVO AL INICIO DEL EJERCICIO	\$2,315,477.10	\$0.00
EFECTIVO Y EQUIVALENTES AL EFECTIVO AL FINAL DEL EJERCICIO	\$2,895,033.74	\$0.00


MAGDO.OSKAR KALIXTO SANCHEZ

PRESIDENTE DEL TRIBUNAL ELECTORAL


LIC. CESAR JESUS PORRAS FLORES

SECRETARIO EJECUTIVO



TRIBUNAL ELECTORAL DEL ESTADO SAN LUIS POTOSI
SAN LUIS POTOSI

Estado Analítico del Activo
Del 01/may./2017 al 31/may./2017

Fecha y hora de Impresión | 05/jun./2017 | 12:54 p. m.

Usr: Supervisor
Rep: rptEstadoAnaliticoDeActivosYPasivos_R

Concepto	Saldo Inicial 1	Cargos del periodo 2	Abonos del periodo 3	Saldo Final 4(1+2-3)	Variación del Periodo (4-1)
ACTIVO	\$3,553,264.35	\$3,905,187.93	\$4,077,787.58	\$3,380,664.70	-\$172,599.65
ACTIVO CIRCULANTE	\$3,150,326.38	\$3,894,364.94	\$4,077,787.58	\$2,966,903.74	-\$183,422.64
EFFECTIVO Y EQUIVALENTES	\$3,078,456.38	\$2,011,934.94	\$2,195,357.58	\$2,895,033.74	-\$183,422.64
DERECHOS A RECIBIR EFFECTIVO O EQUIVALENTES	\$71,870.00	\$1,882,430.00	\$1,882,430.00	\$71,870.00	\$0.00
ACTIVO NO CIRCULANTE	\$402,937.97	\$10,822.99	\$0.00	\$413,760.96	\$10,822.99
BIENES MUEBLES	\$385,788.89	\$10,822.99	\$0.00	\$396,611.88	\$10,822.99
ACTIVOS INTANGIBLES	\$17,149.08	\$0.00	\$0.00	\$17,149.08	\$0.00

MAGDO OSKAR KALIXTO SANCHEZ
PRESIDENTE DEL TRIBUNAL ELECTORAL

LIC. CESAR JESUS PORRAS FLORES
SECRETARIO EJECUTIVO



Usr: Supervisor
Rep: rptEstadoAnaliticoDeudaYPasivos

TRIBUNAL ELECTORAL DEL ESTADO SAN LUIS POTOSI SAN LUIS POTOSI

Estado Analítico de la Deuda y Otros Pasivos
Del 01/may./2017 Al 31/may./2017

Fecha y hora de Impresión | 05/jun./2017
12:55 p. m.

Denominación de las Deudas	Moneda de Contratación	Institución o País Acreedor	Saldo Inicial del Periodo	Saldo Final del Periodo
DEUDA PÚBLICA				
Corto Plazo				
Deuda Interna				
Instituciones de Crédito	Peso	México	\$0.00	\$0.00
Títulos y Valores	Peso	México	\$0.00	\$0.00
Arrendamientos Financieros	Peso	México	\$0.00	\$0.00
Deuda Externa				
Organismos Financieros Internacionales	Peso	México	\$0.00	\$0.00
Deuda Bilateral	Peso	México	\$0.00	\$0.00
Títulos y Valores	Peso	México	\$0.00	\$0.00
Arrendamientos Financieros	Peso	México	\$0.00	\$0.00
Subtotal Corto Plazo	Peso	México	\$0.00	\$0.00
Largo Plazo				
Deuda Interna				
Instituciones de Crédito	Peso	México	\$0.00	\$0.00
Títulos y Valores	Peso	México	\$0.00	\$0.00
Arrendamientos Financieros	Peso	México	\$0.00	\$0.00
Deuda Externa				
Organismos Financieros Internacionales	Peso	México	\$0.00	\$0.00
Deuda Bilateral	Peso	México	\$0.00	\$0.00
Títulos y Valores	Peso	México	\$0.00	\$0.00
Arrendamientos Financieros	Peso	México	\$0.00	\$0.00
Subtotal Largo Plazo	Peso	México	\$0.00	\$0.00
Otros Pasivos	Peso	México	\$1,944,460.96	\$1,858,087.25
Total Deuda y Otros Pasivos	Peso	México	\$1,944,460.96	\$1,858,087.25





TRIBUNAL ELECTORAL DEL ESTADO SAN LUIS POTOSI
SAN LUIS POTOSI

Estado Analítico de la Deuda y Otros Pasivos
Del 01/may./2017 Al 31/may./2017

Fecha y hora de Impresión 05/jun./2017 12:55 p. m.

Usu: Supervisor
Rep: rptEstadoAnaliticoDeudaYPasivos

Denominación de las Deudas	Moneda de Contratación	Institución o País Acreedor	Saldo Inicial del Periodo	Saldo Final del Periodo
DEUDA PÚBLICA				
	 MAGDO OSKAR KALIXTO SANCHEZ PRESIDENTE DEL TRIBUNAL ELECTORAL	 LIC. CESAR JESUS PORRAS FLORES SECRETARIO EJECUTIVO		



TRIBUNAL ELECTORAL DEL ESTADO SAN LUIS POTOSI
SAN LUIS POTOSI

Estado Analítico de Ingresos Presupuestales

Fecha y hora de Impresión | 05/jun/2017 | 12:57 p. m.

Del 01/may./2017 Al 31/may./2017

Usr: Supervisor
Rep: rptEstadoPresupuestoIngresosRB_CP

Rubros de los Ingresos	Ingreso					Diferencia (6=5-1)
	Estimado (1)	Ampliaciones / (Reducciones) (2)	Modificado (3=1+2)	Devengados (4)	Recaudado (5)	
INGRESOS DERIVADOS DE FINANCIAMIENTOS	\$0.00	\$0.00	\$0.00	\$0.00	\$0.00	0.00
IMPUESTOS	\$0.00	\$0.00	\$0.00	\$0.00	\$0.00	0.00
CUOTAS Y APORTACIONES DE SEGURIDAD SOCIAL	\$0.00	\$0.00	\$0.00	\$0.00	\$0.00	0.00
CONTRIBUCIONES DE MEJORAS	\$0.00	\$0.00	\$0.00	\$0.00	\$0.00	0.00
DERECHOS	\$0.00	\$0.00	\$0.00	\$0.00	\$0.00	0.00
PRODUCTOS	\$0.00	\$0.00	\$0.00	\$0.00	\$0.00	0.00
Corriente	\$0.00	\$0.00	\$0.00	\$0.00	\$0.00	0.00
Capital	\$0.00	\$0.00	\$0.00	\$0.00	\$0.00	0.00
APROVECHAMIENTOS	\$0.00	\$0.00	\$0.00	\$0.00	\$0.00	0.00
Corriente	\$0.00	\$0.00	\$0.00	\$0.00	\$0.00	0.00
Capital	\$0.00	\$0.00	\$0.00	\$0.00	\$0.00	0.00
INGRESOS POR VENTAS DE BIENES	\$0.00	\$0.00	\$0.00	\$0.00	\$0.00	0.00
PARTICIPACIONES Y APORTACIONES	\$0.00	\$0.00	\$0.00	\$0.00	\$0.00	0.00
TRANSFERENCIAS, ASIGNACIONES, SUBSIDIOS Y OTRA AYUDAS	\$22,589,153.00	\$0.00	\$22,589,153.00	\$1,882,430.00	\$1,882,430.00	-20,706,723.00
Total	\$22,589,153.00	\$0.00	\$22,589,153.00	\$1,882,430.00	\$1,882,430.00	-20,706,723.00

Estado Analítico de Ingresos por Fuente de Financiamiento	Ingreso					Diferencia (6=5-1)
	Estimado (1)	Ampliaciones / (Reducciones) (2)	Modificado (3=1+2)	Devengados (4)	Recaudado (5)	
INGRESOS del Gobierno	\$0.00	\$0.00	\$0.00	\$0.00	\$0.00	0.00
IMPUESTOS	\$0.00	\$0.00	\$0.00	\$0.00	\$0.00	0.00
CONTRIBUCIONES DE MEJORAS	\$0.00	\$0.00	\$0.00	\$0.00	\$0.00	0.00
DERECHOS	\$0.00	\$0.00	\$0.00	\$0.00	\$0.00	0.00
PRODUCTOS	\$0.00	\$0.00	\$0.00	\$0.00	\$0.00	0.00
Corriente	\$0.00	\$0.00	\$0.00	\$0.00	\$0.00	0.00
Capital	\$0.00	\$0.00	\$0.00	\$0.00	\$0.00	0.00
APROVECHAMIENTOS	\$0.00	\$0.00	\$0.00	\$0.00	\$0.00	0.00
Corriente	\$0.00	\$0.00	\$0.00	\$0.00	\$0.00	0.00
Capital	\$0.00	\$0.00	\$0.00	\$0.00	\$0.00	0.00
PARTICIPACIONES Y APORTACIONES	\$0.00	\$0.00	\$0.00	\$0.00	\$0.00	0.00
TRANSFERENCIAS, ASIGNACIONES, SUBSIDIOS Y OTRA AYUDA	\$22,589,153.00	\$0.00	\$22,589,153.00	\$1,882,430.00	\$1,882,430.00	-20,706,723.00

INGRESOS de Organismos y Empresas	Estimado (1)	Ampliaciones / (Reducciones) (2)	Modificado (3=1+2)	Devengados (4)	Recaudado (5)	Diferencia (6=5-1)
CUOTAS Y APORTACIONES DE SEGURIDAD SOCIAL	\$0.00	\$0.00	\$0.00	\$0.00	\$0.00	0.00
INGRESOS POR VENTAS DE BIENES	\$0.00	\$0.00	\$0.00	\$0.00	\$0.00	0.00



TRIBUNAL ELECTORAL DEL ESTADO SAN LUIS POTOSI
SAN LUIS POTOSI

Estado Analítico de Ingresos Presupuestales

Del 01/may./2017 Al 31/may./2017

Usr: Supervisor
Rep: rptEstadoPresupuestoIngresosRB_CP

Fecha y hora de Impresión: 05/jun./2017 12:57 p. m.

Rubros de los Ingresos	Ingreso					Diferencia (6=5-1)
	Estimado (1)	Ampliaciones / (Reducciones) (2)	Modificado (3=1+2)	Devengados (4)	Recaudado (5)	

Ingresos Derivados de Financiamiento

INGRESOS DERIVADOS DE FINANCIAMIENTOS	\$0.00	\$0.00	\$0.00	\$0.00	\$0.00	0.00
Total	\$22,589,153.00	\$0.00	\$22,589,153.00	\$1,882,430.00	\$1,882,430.00	-20,706,723.00

MAGDO.OSKAR.KALIXTO.SANCHEZ
PRESIDENTE DEL TRIBUNAL ELECTORAL

LIC. CESAR JESUS PORRAS FLORES
SECRETARIO EJECUTIVO



TRIBUNAL ELECTORAL DEL ESTADO SAN LUIS POTOSI SAN LUIS POTOSI

Balanza de Comprobación del 01/may./2017 al 31/may./2017

Cuentas de Mayor con saldo y/o movimientos. (De la cuenta: 1000 a la 5999)

Usr: Supervisor
Rep: rptBalanzaComprobacion

Fecha y hora de Impresión: 05/jun./2017
01:00 p. m.

Nat.	Cuenta	Nombre de la cuenta	SALDO ANTERIOR		MOVIMIENTOS		SALDO ACTUAL	
			DEUDOR	ACREEDOR	DEUDOR	ACREEDOR	DEUDOR	ACREEDOR
D	1000	ACTIVO	\$3,553,264.35	\$0.00	\$3,905,187.93	\$4,077,787.58	\$3,380,664.70	\$0.00
D	1100	ACTIVO CIRCULANTE	\$3,150,326.38	\$0.00	\$3,894,354.94	\$4,077,787.58	\$2,966,903.74	\$0.00
D	1110	EFFECTIVO Y EQUIVALENTES	\$3,078,456.38	\$0.00	\$2,011,934.94	\$2,195,357.58	\$2,895,033.74	\$0.00
D	1111	EFFECTIVO	\$4,000.00	\$0.00	\$4,000.00	\$8,000.00	\$0.00	\$0.00
D	1111-01-0001	CAJA CHICA	\$4,000.00	\$0.00	\$4,000.00	\$8,000.00	\$0.00	\$0.00
D	1112	BANCOS/TESORERÍA	\$3,074,456.38	\$0.00	\$2,007,934.94	\$2,187,357.58	\$2,895,033.74	\$0.00
D	1112-01-001	BANORTE 1000 CTA. 4386	\$1,673,986.64	\$0.00	\$1,810,560.00	\$2,127,582.40	\$1,356,964.24	\$0.00
D	1112-01-002	BANORTE 2000 Y 3000 CTA 4407	\$108,158.01	\$0.00	\$74,677.53	\$59,775.18	\$123,060.36	\$0.00
D	1112-01-003	BANORTE FONDO DE AHORRO CTA 4395	\$1,211,931.04	\$0.00	\$122,684.07	\$0.00	\$1,334,615.11	\$0.00
D	1112-01-004	BANORTE MULTAS CTA 4256	\$580.25	\$0.00	\$0.00	\$0.00	\$980.25	\$0.00
D	1112-01-005	BANORTE FONDO DE PENSIONES CTA. 5290	\$57,480.31	\$0.00	\$10.89	\$0.00	\$57,491.20	\$0.00
D	1112-01-006	BANORTE HABER DE RETIRO CTA. 5302	\$21,920.13	\$0.00	\$2.45	\$0.00	\$21,922.58	\$0.00
D	1120	DERECHOS A RECIBIR EFFECTIVO O EQUIVALENTES	\$71,870.00	\$0.00	\$1,882,430.00	\$1,882,430.00	\$71,870.00	\$0.00
D	1122	CUENTAS POR COBRAR A CORTO PLAZO	\$71,870.00	\$0.00	\$1,882,430.00	\$1,882,430.00	\$71,870.00	\$0.00
D	1122-92	Transferencias al Resto del Sector Público	\$71,870.00	\$0.00	\$1,882,430.00	\$1,882,430.00	\$71,870.00	\$0.00
D	1200	ACTIVO NO CIRCULANTE	\$402,937.97	\$0.00	\$10,822.99	\$0.00	\$413,760.96	\$0.00
D	1240	BIENES MUEBLES	\$385,788.89	\$0.00	\$10,822.99	\$0.00	\$396,611.88	\$0.00
D	1241	MOBILIARIO Y EQUIPO DE ADMINISTRACIÓN	\$342,621.19	\$0.00	\$10,822.99	\$0.00	\$353,444.18	\$0.00
D	1241-01	BIENES MUEBLES	\$0.00	\$0.00	\$363.00	\$0.00	\$363.00	\$0.00
D	1241-01-001	BIENES MUEBLES	\$0.00	\$0.00	\$363.00	\$0.00	\$363.00	\$0.00
D	1241-1	Muebles de Oficina y Estantería	\$87,546.56	\$0.00	\$7,946.00	\$0.00	\$95,492.56	\$0.00
D	1241-1-5111	MUEBLES DE OFICINA Y ESTANTERIA	\$87,546.56	\$0.00	\$7,946.00	\$0.00	\$95,492.56	\$0.00
D	1241-2	Muebles, Excepto de Oficina y Estantería	\$8,077.98	\$0.00	\$0.00	\$0.00	\$8,077.98	\$0.00
D	1241-2-5121	MUEBLES EXCEPTO OFICINA Y ESTANTERIA	\$8,077.98	\$0.00	\$0.00	\$0.00	\$8,077.98	\$0.00
D	1241-3	Equipo de Computo y de Tecnologías de la Información	\$227,172.20	\$0.00	\$0.00	\$0.00	\$227,172.20	\$0.00
D	1241-3-5151	EQUIPO DE COMPUTO	\$227,172.20	\$0.00	\$0.00	\$0.00	\$227,172.20	\$0.00
D	1241-9	Otros Mobiliarios y Equipos de Administración	\$19,824.45	\$0.00	\$2,513.99	\$0.00	\$22,338.44	\$0.00
D	1241-9-5191	OTROS MOBILIARIOS Y EQUIPOS DE ADMON	\$19,824.45	\$0.00	\$2,513.99	\$0.00	\$22,338.44	\$0.00
D	1246	MAQUINARIA, OTROS EQUIPOS Y HERRAMIENTAS	\$43,167.70	\$0.00	\$0.00	\$0.00	\$43,167.70	\$0.00
D	1246-01-001	HERRAMIENTAS Y MAQUINAS	\$1,969.00	\$0.00	\$0.00	\$0.00	\$1,969.00	\$0.00
D	1246-01-002	EQUIPOS DE GENERACION ELECTRICA	\$2,818.94	\$0.00	\$0.00	\$0.00	\$2,818.94	\$0.00
D	1246-5	Equipo de Comunicación y Telecomunicación	\$38,379.76	\$0.00	\$0.00	\$0.00	\$38,379.76	\$0.00
D	1246-5-5651	EQUIPOS DE COMUNICACION Y TELECOMUNICACION	\$38,379.76	\$0.00	\$0.00	\$0.00	\$38,379.76	\$0.00
D	1250	ACTIVOS INTANGIBLES	\$17,149.08	\$0.00	\$0.00	\$0.00	\$17,149.08	\$0.00
D	1251	SOFTWARE	\$17,149.08	\$0.00	\$0.00	\$0.00	\$17,149.08	\$0.00
D	1251-5911	SOFTWARE	\$17,149.08	\$0.00	\$0.00	\$0.00	\$17,149.08	\$0.00
A	2000	PASIVO	\$1,944,460.96	\$0.00	\$2,431,559.94	\$0.00	\$1,858,087.25	\$0.00
A	2100	PASIVO CIRCULANTE	\$0.00	\$0.00	\$2,431,559.94	\$2,345,186.23	\$0.00	\$1,858,087.25
A	2110	CUENTAS POR PAGAR A CORTO PLAZO	\$0.00	\$0.00	\$2,431,559.94	\$2,345,186.23	\$0.00	\$1,858,087.25
A	2111	SERVICIOS PERSONALES POR PAGAR A CORTO PLAZO	\$0.00	\$0.00	\$1,979,064.47	\$1,979,064.47	\$0.00	\$1,475,052.98
A	2111-1	Remuneración por pagar al Personal de carácter permanente a CP	\$0.00	\$0.00	\$1,052,068.67	\$1,052,068.67	\$0.00	\$0.00
A	2111-1-1131	SUELDO BASE	\$0.00	\$0.00	\$682,790.36	\$682,790.36	\$0.00	\$0.00
A	2111-1-1132	COMPLEMENTO DE SUELDO	\$0.00	\$0.00	\$369,278.31	\$369,278.31	\$0.00	\$0.00
A	2111-4	Seguridad Social y Seguros por pagar a CP	\$308,239.96	\$0.00	\$769,821.94	\$580,097.27	\$0.00	\$118,515.29
A	2111-4-1411	CUOTAS AL IMSS	\$0.00	\$0.00	\$93,843.91	\$118,405.90	\$0.00	\$118,515.29
A	2111-4-1421	CUOTAS PARA LA VIVIENDA	\$0.00	\$0.00	\$131,588.95	\$0.00	\$0.00	\$0.00



**TRIBUNAL ELECTORAL DEL ESTADO SAN LUIS POTOSI
SAN LUIS POTOSI**

Balanza de Comprobación del 01/may./2017 al 31/may./2017

Cuentas de Mayor con saldo y/o movimientos. (De la cuenta: 1000 a la 5999)

Fecha y 05/jun./2017

Ustr. Supervisor

Rep. rptBalanzaComprobacion

hora de Impresión 01:00 p. m.

Nat.	Cuenta	Nombre de la cuenta	SALDO ANTERIOR		MOVIMIENTOS		SALDO ACTUAL	
			DEUDOR	ACREEDOR	DEUDOR	ACREEDOR	DEUDOR	ACREEDOR
A	2111-4-1431	CUOTAS SAR	\$0.00	\$0.00	\$52,635.65	\$52,635.65	\$0.00	\$0.00
A	2111-4-1432	Retiro, Cesantía y Vejez (RCV)	\$0.00	\$82,697.71	\$82,697.71	\$0.00	\$0.00	\$0.00
A	2111-4-1444	SEGURO DE GASTOS MEDICOS MAYORES	\$0.00	\$0.00	\$409,055.72	\$409,055.72	\$0.00	\$0.00
A	2111-5	Otras prestaciones sociales y económicas por pagar a CP	\$0.00	\$1,233,851.17	\$1,233,851.17	\$0.00	\$0.00	\$1,356,537.69
A	2111-5-1511	FONDO DE AHORRO	\$0.00	\$1,211,931.04	\$0.00	\$122,684.07	\$0.00	\$1,334,615.11
A	2111-5-1521	HABER DE RETIRO	\$0.00	\$21,920.13	\$0.00	\$2.45	\$0.00	\$21,922.58
A	2111-5-1541	PRESTACIONES CONTRACTUALES MENSUALES	\$0.00	\$0.00	\$105,522.01	\$105,522.01	\$0.00	\$0.00
A	2111-6	Estímulos a servidores públicos por pagar a CP	\$0.00	\$0.00	\$118,690.00	\$118,690.00	\$0.00	\$0.00
A	2111-6-1711	Estímulos	\$0.00	\$0.00	\$118,690.00	\$118,690.00	\$0.00	\$0.00
A	2112	PROVEEDORES POR PAGAR A CORTO PLAZO	\$0.00	\$11,575.06	\$61,990.00	\$61,990.00	\$0.00	\$11,575.06
A	2112-1	Deudas por Adquisición de Bienes y Contratación de Servicios por Pagar a CP	\$0.00	\$11,575.06	\$51,530.01	\$51,530.01	\$0.00	\$11,575.06
A	2112-1-000006	OCSI SOLICIONES S.A DE C.V	\$0.00	\$0.00	\$943.50	\$943.50	\$0.00	\$0.00
A	2112-1-2111	Materiales, útiles y equipos menores de oficina	\$0.00	\$0.00	\$0.00	\$0.00	\$0.00	\$0.00
A	2112-1-2141	TONERS	\$0.00	\$0.00	\$0.00	\$0.00	\$0.00	\$0.00
A	2112-1-2161	MATERIAL DE LIMPIEZA	\$0.00	\$0.00	\$0.00	\$0.00	\$0.00	\$0.00
A	2112-1-2211	ALIMENTOS DE OFICINA	\$0.00	\$0.00	\$885.80	\$885.80	\$0.00	\$0.00
A	2112-1-2461	MATERIAL ELECTRICO Y ELECTRONICO	\$0.00	\$8,636.02	\$0.00	\$0.00	\$0.00	\$0.00
A	2112-1-2481	MATERIALES COMPLEMENTARIOS	\$0.00	\$2,939.04	\$0.00	\$0.00	\$0.00	\$8,636.02
A	2112-1-2911	HERRAMIENTAS MENORES	\$0.00	\$0.00	\$560.00	\$560.00	\$0.00	\$2,939.04
A	2112-1-2921	REFACCIONES Y ACCASORIOS MENORES	\$0.00	\$0.00	\$0.00	\$0.00	\$0.00	\$0.00
A	2112-1-3111	ENERGIA ELECTRICA	\$0.00	\$0.00	\$0.00	\$0.00	\$0.00	\$0.00
A	2112-1-3131	AGUA	\$0.00	\$0.00	\$0.00	\$0.00	\$0.00	\$0.00
A	2112-1-3141	TELEFONIA	\$0.00	\$0.00	\$2,893.90	\$2,893.90	\$0.00	\$0.00
A	2112-1-3171	SERVICIOS DE ACCESO A INTERNET	\$0.00	\$0.00	\$1,174.01	\$1,174.01	\$0.00	\$0.00
A	2112-1-3182	SERVICIOS POSTALES	\$0.00	\$0.00	\$999.00	\$999.00	\$0.00	\$0.00
A	2112-1-3221	ARRENDAMIENTO DE EDIFICIOS	\$0.00	\$0.00	\$8,569.43	\$8,569.43	\$0.00	\$0.00
A	2112-1-3231	Arrendamiento de mobiliario y equipo de administración, educacional y recreativo	\$0.00	\$0.00	\$25,309.09	\$25,309.09	\$0.00	\$0.00
A	2112-1-3271	Arrendamiento de activos intangibles	\$0.00	\$0.00	\$3,795.29	\$3,795.29	\$0.00	\$0.00
A	2112-1-3341	Servicios de capacitación	\$0.00	\$0.00	\$6,099.99	\$6,099.99	\$0.00	\$0.00
A	2112-1-3531	Instalación, reparación y mantenimiento de equipo de cómputo y tecnologías de la información	\$0.00	\$0.00	\$0.00	\$0.00	\$0.00	\$0.00
A	2112-1-3751	Viáticos en el país	\$0.00	\$0.00	\$300.00	\$300.00	\$0.00	\$0.00
A	2112-2	Deudas por Adquisición de Bienes Inmuebles, Muebles e Intangibles por Pagar a CP	\$0.00	\$0.00	\$10,459.99	\$10,459.99	\$0.00	\$0.00
A	2112-2-5111	MUEBLES DE OFICINA Y ESTANTERIA	\$0.00	\$0.00	\$7,946.00	\$7,946.00	\$0.00	\$0.00
A	2112-2-5191	Otros mobiliarios y equipos de administración	\$0.00	\$0.00	\$2,513.99	\$2,513.99	\$0.00	\$0.00
A	2117	RETENCIONES Y CONTRIBUCIONES POR PAGAR A CORTO PLAZO	\$0.00	\$390,794.77	\$323,467.32	\$304,131.76	\$0.00	\$371,459.21
A	2117-01	RETENCIONES ISPT TRABAJADORES	\$0.00	\$262,931.05	\$262,933.00	\$261,470.73	\$0.00	\$261,468.78
A	2117-02	RETENCIONE IVA ARRENDAMIENTO	\$0.00	\$6,752.54	\$2,327.00	\$2,327.27	\$0.00	\$6,752.81
A	2117-03	RETENCION ISR ARRENDAMIENTO	\$0.00	\$-2,243.36	\$2,182.00	\$2,181.82	\$0.00	-\$2,243.54
A	2117-04	RETENCIONES IMSS	\$0.00	\$18,995.05	\$20,392.67	\$20,245.76	\$0.00	\$18,848.14
A	2117-07	RETENCIONES INFONAVIT	\$0.00	\$6,692.04	\$6,097.70	\$3,291.30	\$0.00	\$3,885.64
A	2117-07-001	ARACELI GIL GIL	\$0.00	\$3,150.01	\$2,865.26	\$1,549.20	\$0.00	\$1,833.95
A	2117-07-002	JUAN JESUS ROCHA MARTINEZ	\$0.00	\$3,542.03	\$3,232.44	\$1,742.10	\$0.00	\$2,051.69
A	2117-08	RETIRO CESANTIA Y VEJEZ TRABAJADORES	\$0.00	\$29,374.14	\$29,534.95	\$14,603.99	\$0.00	\$14,443.18



**TRIBUNAL ELECTORAL DEL ESTADO SAN LUIS POTOSI
SAN LUIS POTOSI**

Balanza de Comprobación del 01/may./2017 al 31/may./2017

Cuentas de Mayor con saldo y/o movimientos. (De la cuenta: 1000 a la 5999)

Utr: Supervisor
Rep: rptBalanzaComprobacion

Fecha y hora de impresión: 05/jun./2017
01:00 p. m.

Nat.	Cuenta	Nombre de la cuenta	SALDO ANTERIOR		MOVIMIENTOS		SALDO ACTUAL	
			DEUDOR	ACREEDOR	DEUDOR	ACREEDOR	DEUDOR	ACREEDOR
A	2117-10	IMPUESTO SOBRE NOMINA	\$0.00	\$10,813.00	\$0.00	\$0.00	\$0.00	\$10,813.00
A	2117-10-3982	IMPUESTO SOBRE NOMINA	\$0.00	\$10,813.00	\$0.00	\$0.00	\$0.00	\$10,813.00
A	2117-11	SEGURIDAD SOCIAL MAGISTRADOS	\$0.00	\$57,480.31	\$0.00	\$10.89	\$0.00	\$57,491.20
A	3000	HACIENDA PÚBLICA/ PATRIMONIO	\$0.00	\$399,985.67	\$0.00	\$363.00	\$0.00	\$400,348.67
A	3100	HACIENDA PÚBLICA/PATRIMONIO CONTRIBUIDO	\$0.00	\$0.00	\$0.00	\$363.00	\$0.00	\$363.00
A	3120	DONACIONES DE CAPITAL	\$0.00	\$0.00	\$0.00	\$363.00	\$0.00	\$363.00
A	3120-01	PATRIMONIO DONADO	\$0.00	\$0.00	\$0.00	\$363.00	\$0.00	\$363.00
A	3120-01-001	PATRIMONIO DONADO	\$0.00	\$0.00	\$0.00	\$363.00	\$0.00	\$363.00
A	3200	HACIENDA PÚBLICA /PATRIMONIO GENERADO	\$0.00	\$0.00	\$0.00	\$0.00	\$0.00	\$399,985.67
A	3220	RESULTADOS DE EJERCICIOS ANTERIORES	\$0.00	\$399,985.67	\$0.00	\$0.00	\$0.00	\$399,985.67
A	3220-01-2015	RESULTADO EJERCICIO 2015	\$0.00	\$120,123.27	\$0.00	\$0.00	\$0.00	\$120,123.27
A	3220-01-2016	RESULTADO DE EJERCICIO 2016	\$0.00	\$279,862.40	\$0.00	\$0.00	\$0.00	\$279,862.40
A	4000	INGRESOS Y OTROS BENEFICIOS	\$0.00	\$7,529,781.07	\$0.00	\$1,882,508.76	\$0.00	\$9,412,289.83
A	4200	PARTICIPACIONES, APORTACIONES, TRANSFERENCIAS, ASIGNACIONES, SUBSIDIOS Y OTRAS AYUDAS	\$0.00	\$7,529,720.00	\$0.00	\$1,882,430.00	\$0.00	\$9,412,150.00
A	4220	TRANSFERENCIAS, ASIGNACIONES, SUBSIDIOS Y OTRAS AYUDAS	\$0.00	\$7,529,720.00	\$0.00	\$1,882,430.00	\$0.00	\$9,412,150.00
A	4222	TRANSFERENCIAS AL RESTO DEL SECTOR PÚBLICO	\$0.00	\$7,529,720.00	\$0.00	\$1,882,430.00	\$0.00	\$9,412,150.00
A	4222-1000	SERVICIOS PERSONALES	\$0.00	\$7,529,720.00	\$0.00	\$1,882,430.00	\$0.00	\$9,412,150.00
A	4222-2000	MATERIALES Y SUMINISTROS	\$0.00	\$7,242,240.00	\$0.00	\$1,810,560.00	\$0.00	\$9,052,800.00
A	4222-3000	SERVICIOS GENERALES	\$0.00	\$64,880.00	\$0.00	\$16,220.00	\$0.00	\$81,100.00
A	4300	OTROS INGRESOS Y BENEFICIOS	\$0.00	\$222,600.00	\$0.00	\$55,650.00	\$0.00	\$278,250.00
A	4310	INGRESOS FINANCIEROS	\$0.00	\$61.07	\$0.00	\$78.76	\$0.00	\$139.83
A	4319	OTROS INGRESOS FINANCIEROS	\$0.00	\$61.07	\$0.00	\$78.76	\$0.00	\$139.83
A	4319-01	OTROS INGRESOS FINANCIEROS	\$0.00	\$61.07	\$0.00	\$78.76	\$0.00	\$139.83
D	5000	GASTOS Y OTRAS PÉRDIDAS	\$0.00	\$61.07	\$0.00	\$78.76	\$0.00	\$179.83
D	5100	GASTOS DE FUNCIONAMIENTO	\$6,320,963.35	\$0.00	\$1,969,097.70	\$0.00	\$8,290,061.05	\$0.00
D	5110	SERVICIOS PERSONALES	\$6,320,796.31	\$0.00	\$1,969,097.70	\$0.00	\$8,289,894.01	\$0.00
D	5111	REMUNERACIONES AL PERSONAL DE CARÁCTER PERMANENTE	\$6,127,442.02	\$0.00	\$1,917,567.69	\$0.00	\$8,045,009.71	\$0.00
D	5111-1131	Sueldos base al personal permanente	\$4,145,403.01	\$0.00	\$1,052,068.67	\$0.00	\$5,197,471.68	\$0.00
D	5111-1132	COMPENSACION GARANTIZADA	\$2,688,450.94	\$0.00	\$682,790.36	\$0.00	\$3,371,241.30	\$0.00
D	5114	SEGURIDAD SOCIAL	\$1,456,952.07	\$0.00	\$369,278.31	\$0.00	\$1,826,230.38	\$0.00
D	5114-1411	Aportaciones de seguridad social	\$846,524.42	\$0.00	\$580,097.27	\$0.00	\$1,426,621.69	\$0.00
D	5114-1421	Aportaciones a fondos de vivienda	\$0.00	\$0.00	\$118,405.90	\$0.00	\$501,235.56	\$0.00
D	5114-1431	Aportaciones al sistema para el retiro	\$254,450.14	\$0.00	\$0.00	\$0.00	\$254,450.14	\$0.00
D	5114-1432	RETIRO CESANTIA Y VEJEZ	\$49,144.44	\$0.00	\$52,635.65	\$0.00	\$101,780.09	\$0.00
D	5114-1444	SEGURO DE GASTOS MEDICOS MAYORES	\$160,100.18	\$0.00	\$0.00	\$0.00	\$160,100.18	\$0.00
D	5115	OTRAS PRESTACIONES SOCIALES Y ECONÓMICAS	\$0.00	\$0.00	\$409,055.72	\$0.00	\$409,055.72	\$0.00
D	5115-1511	Cuotas para el fondo de ahorro y fondo de trabajo	\$658,980.91	\$0.00	\$166,711.75	\$0.00	\$825,692.66	\$0.00
D	5115-1541	Prestaciones contractuales	\$240,337.90	\$0.00	\$61,189.74	\$0.00	\$301,527.64	\$0.00
D	5116	PAGO DE ESTÍMULOS A SERVIDORES PÚBLICOS	\$418,643.01	\$0.00	\$105,522.01	\$0.00	\$524,165.02	\$0.00
D	5116-1711	Estímulos	\$476,533.68	\$0.00	\$118,690.00	\$0.00	\$595,223.68	\$0.00
D	5120	MATERIALES Y SUMINISTROS	\$476,533.68	\$0.00	\$118,690.00	\$0.00	\$595,223.68	\$0.00
D	5121	MATERIALES DE ADMINISTRACIÓN, EMISIÓN DE DOCUMENTOS Y ARTÍCULOS OFICIALES	\$6,166.99	\$0.00	\$1,445.80	\$0.00	\$7,612.79	\$0.00
D	5121-2111	Materiales, útiles y equipos menores de oficina	\$4,183.02	\$0.00	\$0.00	\$0.00	\$4,183.02	\$0.00
D	5121-2111	Materiales, útiles y equipos menores de oficina	\$183.90	\$0.00	\$0.00	\$0.00	\$183.90	\$0.00



**TRIBUNAL ELECTORAL DEL ESTADO SAN LUIS POTOSI
SAN LUIS POTOSI**

Balanza de Comprobación del 01/may./2017 al 31/may./2017

Cuentas de Mayor con saldo y/o movimientos. (De la cuenta: 1000 a la 5999)

Utr. Supervisor
Rep. rptBalanzaComprobacion

Fecha y hora de Impresión | 05/jun./2017
01:00 p. m.

Nat.	Cuenta	Nombre de la cuenta	SALDO ANTERIOR		MOVIMIENTOS		SALDO ACTUAL	
			DEUDOR	ACREEDOR	DEUDOR	ACREEDOR	DEUDOR	ACREEDOR
D	5121-2141	Materiales, útiles y equipos menores de tecnologías de la información y comunicaciones	\$1,698.00	\$0.00	\$0.00	\$0.00	\$1,698.00	\$0.00
D	5121-2161	Material de limpieza	\$2,301.12	\$0.00	\$0.00	\$0.00	\$2,301.12	\$0.00
D	5122	ALIMENTOS Y UTENSILIOS	\$169.00	\$0.00	\$885.80	\$0.00	\$1,054.80	\$0.00
D	5122-2211	Productos alimenticios para personas	\$169.00	\$0.00	\$885.80	\$0.00	\$1,054.80	\$0.00
D	5124	MATERIALES Y ARTICULOS DE CONSTRUCCIÓN Y DE REPARACIÓN	\$25.00	\$0.00	\$0.00	\$0.00	\$25.00	\$0.00
D	5124-2461	Material eléctrico y electrónico	\$25.00	\$0.00	\$0.00	\$0.00	\$25.00	\$0.00
D	5129	HERRAMIENTAS, REFACCIONES Y ACCESORIOS MENORES	\$1,789.97	\$0.00	\$560.00	\$0.00	\$2,349.97	\$0.00
D	5129-2911	Herramientas menores	\$581.51	\$0.00	\$560.00	\$0.00	\$1,141.51	\$0.00
D	5129-2921	Refacciones y accesorios menores de edificios	\$1,208.46	\$0.00	\$0.00	\$0.00	\$1,208.46	\$0.00
D	5130	SERVICIOS GENERALES	\$187,187.30	\$0.00	\$50,084.21	\$0.00	\$237,271.51	\$0.00
D	5131	SERVICIOS BÁSICOS	\$26,168.31	\$0.00	\$13,636.34	\$0.00	\$39,804.65	\$0.00
D	5131-3111	Energía eléctrica	\$14,940.00	\$0.00	\$0.00	\$0.00	\$14,940.00	\$0.00
D	5131-3131	Agua	\$2,260.50	\$0.00	\$2,893.90	\$0.00	\$5,154.40	\$0.00
D	5131-3141	Telefonía tradicional	\$4,430.81	\$0.00	\$1,174.01	\$0.00	\$5,604.82	\$0.00
D	5131-3171	Servicios de acceso de Internet, redes y procesamiento de información	\$4,468.00	\$0.00	\$999.00	\$0.00	\$5,467.00	\$0.00
D	5131-3182	SERVICIOS POSTALES	\$69.00	\$0.00	\$8,569.43	\$0.00	\$8,638.43	\$0.00
D	5132	SERVICIOS DE ARRENDAMIENTO	\$116,968.19	\$0.00	\$35,204.37	\$0.00	\$152,172.56	\$0.00
D	5132-3221	Arrendamiento de edificios	\$101,236.18	\$0.00	\$25,309.09	\$0.00	\$126,545.27	\$0.00
D	5132-3231	Arrendamiento de mobiliario y equipo de administración, educacional y recreativo	\$15,732.01	\$0.00	\$3,795.29	\$0.00	\$19,527.30	\$0.00
D	5132-3271	Arrendamiento de activos intangibles	\$0.00	\$0.00	\$6,099.99	\$0.00	\$6,099.99	\$0.00
D	5133	SERVICIOS PROFESIONALES, CIENTÍFICOS Y TÉCNICOS Y OTROS SERVICIOS	\$16,000.00	\$0.00	\$0.00	\$0.00	\$16,000.00	\$0.00
D	5133-3341	Servicios de capacitación	\$16,000.00	\$0.00	\$0.00	\$0.00	\$16,000.00	\$0.00
D	5134	SERVICIOS FINANCIEROS, BANCARIOS Y COMERCIALES	\$0.00	\$0.00	\$943.50	\$0.00	\$943.50	\$0.00
D	5134-3491	Servicios financieros, bancarios y comerciales integrales	\$0.00	\$0.00	\$943.50	\$0.00	\$943.50	\$0.00
D	5135	SERVICIOS DE INSTALACIÓN, REPARACIÓN, MANTENIMIENTO Y CONSERVACIÓN	\$25,322.80	\$0.00	\$0.00	\$0.00	\$25,322.80	\$0.00
D	5135-3531	Instalación, reparación y mantenimiento de equipo de cómputo y tecnologías de la información	\$25,322.80	\$0.00	\$0.00	\$0.00	\$25,322.80	\$0.00
D	5137	SERVICIOS DE TRASLADO Y VIÁTICOS	\$2,728.00	\$0.00	\$300.00	\$0.00	\$3,028.00	\$0.00
D	5137-3751	Viáticos en el país	\$2,728.00	\$0.00	\$300.00	\$0.00	\$3,028.00	\$0.00
D	5500	OTROS GASTOS Y PÉRDIDAS EXTRAORDINARIAS	\$167.04	\$0.00	\$0.00	\$0.00	\$167.04	\$0.00
D	5590	OTROS GASTOS	\$167.04	\$0.00	\$0.00	\$0.00	\$167.04	\$0.00
D	5599	OTROS GASTOS VARIOS	\$167.04	\$0.00	\$0.00	\$0.00	\$167.04	\$0.00
D	5599-01	COMISIONES BANCARIAS	\$167.04	\$0.00	\$0.00	\$0.00	\$167.04	\$0.00
Sumas =>			\$9,874,227.70	\$9,874,227.70	\$8,305,845.57	\$8,305,845.57	\$11,670,725.75	\$11,670,725.75



TRIBUNAL ELECTORAL DEL ESTADO SAN LUIS POTOSI
SAN LUIS POTOSI

Balanza de Comprobación del 01/may./2017 al 31/may./2017
Cuentas de Mayor con saldo y/o movimientos. (De la cuenta: 1000 a la 5999)

Usr: Supervisor
Rep: rptBalanzaComprobacion

Fecha y hora de Impresión 05/jun./2017 01:00 p. m.

Nat.	Cuenta	Nombre de la cuenta	SALDO ANTERIOR		MOVIMIENTOS		SALDO ACTUAL	
			DEUDOR	ACREEDOR	DEUDOR	ACREEDOR	DEUDOR	ACREEDOR


MAGDO. OSKAR KALIXTO SANCHEZ
PRESIDENTE DEL TRIBUNAL ELECTORAL


LIC. CESAR JESUS PORRAS FLORES
SECRETARIO EJECUTIVO



Estado Analítico del Ejercicio Presupuesto de Egresos
Clasificación por Objeto del Gasto (Capítulo y Concepto)

U. Administrativa: 01 | Del 01/may./2017 Al 31/may./2017

Fecha y hora de Impresión | 05/jun./2017 01:03 p. m.

Concepto	Egresos					Subejercicio 6 = (3 - 4)
	Aprobado 1	Ampliaciones / (Reducciones) 2	Modificado 3=(1+2)	Devengado 4	Pagado 5	
SERVICIOS PERSONALES						
REMUNERACIONES AL PERSONAL DE CARÁCTER PERMANENTE	\$21,726,715.00	-\$943.50	\$21,725,771.50	\$1,917,567.69	\$2,046,102.62	\$19,808,203.81
REMUNERACIONES ADICIONALES Y ESPECIALES	\$12,645,535.92	\$0.00	\$12,645,535.92	\$1,052,068.67	\$1,052,068.67	\$11,593,467.25
SEGURIDAD SOCIAL	\$2,119,999.43	\$0.00	\$2,119,999.43	\$0.00	\$0.00	\$2,119,999.43
OTRAS PRESTACIONES SOCIALES Y ECONÓMICAS	\$3,445,659.65	\$0.00	\$3,445,659.65	\$580,097.27	\$769,821.94	\$2,865,562.38
PAGO DE ESTÍMULOS A SERVIDORES PÚBLICOS	\$2,031,840.00	-\$943.50	\$2,030,896.50	\$166,711.75	\$105,522.01	\$1,864,184.75
MATERIALES Y SUMINISTROS						
MATERIALES DE ADMINISTRACIÓN, EMISIÓN DE DOCUMENTOS Y UTENSILIOS	\$193,638.00	\$0.00	\$193,638.00	\$1,445.80	\$1,445.80	\$1,364,990.00
MATERIALES Y ARTÍCULOS DE CONSTRUCCIÓN Y DE REPARACIÓN, LUBRICANTES Y ADITIVOS	\$113,000.00	\$0.00	\$113,000.00	\$0.00	\$0.00	\$113,000.00
HERRAMIENTAS, REFACCIONES Y ACCESORIOS MENORES	\$17,138.00	\$0.00	\$17,138.00	\$885.80	\$885.80	\$16,252.20
SERVICIOS GENERALES						
SERVICIOS BÁSICOS	\$28,000.00	\$0.00	\$28,000.00	\$0.00	\$0.00	\$28,000.00
SERVICIOS DE ARRENDAMIENTO	\$20,000.00	\$0.00	\$20,000.00	\$0.00	\$0.00	\$20,000.00
SERVICIOS PROFESIONALES, CIENTÍFICOS, TÉCNICOS Y OTROS FINANCIEROS, BANCARIOS Y COMERCIALES	\$15,500.00	\$0.00	\$15,500.00	\$560.00	\$560.00	\$14,940.00
SERVICIOS DE INSTALACIÓN, REPARACIÓN, MANTENIMIENTO DE COMUNICACIÓN SOCIAL Y PUBLICIDAD	\$668,800.00	-\$9,516.49	\$659,283.51	\$50,084.21	\$50,084.21	\$609,199.30
SERVICIOS DE TRASLADOS Y VIÁTICOS	\$150,800.00	-\$10,459.99	\$140,340.01	\$13,636.34	\$13,636.34	\$126,703.67
OTROS SERVICIOS GENERALES	\$333,000.00	\$0.00	\$333,000.00	\$35,204.37	\$35,204.37	\$297,795.63
BIENES MUEBLES, INMUEBLES E INTANGIBLES						
SERVICIOS OFICIALES	\$64,000.00	\$0.00	\$64,000.00	\$0.00	\$0.00	\$64,000.00
SERVICIOS DE COMUNICACIÓN SOCIAL Y PUBLICIDAD	\$0.00	\$943.50	\$943.50	\$943.50	\$943.50	\$0.00
SERVICIOS DE INSTALACIÓN, REPARACIÓN, MANTENIMIENTO DE COMUNICACIÓN SOCIAL Y PUBLICIDAD	\$60,272.00	\$0.00	\$60,272.00	\$0.00	\$0.00	\$60,272.00
SERVICIOS DE TRASLADOS Y VIÁTICOS	\$17,728.00	\$0.00	\$17,728.00	\$0.00	\$0.00	\$17,728.00
OTROS SERVICIOS GENERALES	\$30,000.00	\$0.00	\$30,000.00	\$300.00	\$300.00	\$29,700.00
BIENES MUEBLES, INMUEBLES E INTANGIBLES	\$6,000.00	\$0.00	\$6,000.00	\$0.00	\$0.00	\$6,000.00
TOTALES	\$7,000.00	\$0.00	\$7,000.00	\$0.00	\$0.00	\$7,000.00
TOTALES	\$0.00	\$10,459.99	\$10,459.99	\$10,459.99	\$10,459.99	\$0.00

MAGDO OSKAR GALIXTO SANCHEZ
PRESIDENTE DEL TRIBUNAL ELECTORAL

LIC. CESAR JESÚS PORRAS FLORES
SECRETARIO EJECUTIVO



Estado Analítico del Ejercicio Presupuesto de Egresos
Clasificación por Objeto del Gasto (Capítulo y Concepto)

U. Administrativa: 01 | Del 01/may./2017 Al 31/may./2017

Fecha y hora de Impresión | 05/jun./2017 01:03 p. m.

Concepto	Egresos					Subejercicio 6 = (3 - 4)
	Aprobado 1	Ampliaciones / (Reducciones) 2	Modificado 3=(1+2)	Devengado 4	Pagado 5	
MOBILIARIO Y EQUIPO DE ADMINISTRACIÓN	\$0.00	\$10,459.99	\$10,459.99	\$10,459.99	\$10,459.99	\$0.00
Total del Gasto	\$22,589,153.00	\$0.00	\$22,589,153.00	\$1,979,557.69	\$2,108,092.62	\$20,609,595.31

MAGDO OSKAR KALIXTO SANCHEZ
PRESIDENTE DEL TRIBUNAL ELECTORAL

LIC. CESAR JESUS PORRAS FLORES
SECRETARIO EJECUTIVO

TRIBUNAL ELECTORAL DEL ESTADO SAN LUIS POTOSI
SAN LUIS POTOSI
 Estado del Ejercicio del Presupuesto por Capítulo del Gasto Al 31/may./2017

U. Administrativa: 01

Fecha y Hora de Impresión: 01/07 p. m.
 05/jun/2017

Objeto del Gasto	Aprobado	Ampliaciones / (Reducciones) Al 31/may/2017	Presupuesto Vigente Al 31/may/2017	Comprometido	Presupuesto Disponible para Comprometer	Devengado	Comprometido No Devengado	Presupuesto Sin Devenegar	Ejercido	Pagado	Cuentas por Pagar Deuda
1000 SERVICIOS PERSONALES	\$21,726,715.00	-\$943.50	\$21,725,771.50	\$1,917,567.69	\$13,680,761.79	\$1,917,567.69	\$0.00	\$19,808,203.81	\$2,107,292.36	\$2,046,102.62	-\$128,934.93
1100 REMUNERACIONES AL PERSONAL DE CARÁCTER PEI	\$12,645,535.92	\$0.00	\$12,645,535.92	\$1,052,068.67	\$7,448,064.24	\$1,052,068.67	\$0.00	\$11,593,467.25	\$1,052,068.67	\$1,052,068.67	\$0.00
1130 Sueldos base al personal permanente	\$12,645,535.92	\$0.00	\$12,645,535.92	\$1,052,068.67	\$7,448,064.24	\$1,052,068.67	\$0.00	\$11,593,467.25	\$1,052,068.67	\$1,052,068.67	\$0.00
1131 Sueldos base al personal permanente	\$6,209,104.00	\$0.00	\$6,209,104.00	\$682,790.36	\$4,837,862.70	\$682,790.36	\$0.00	\$7,526,313.64	\$682,790.36	\$682,790.36	\$0.00
1132 COMPENSACION GARANTIZADA	\$4,436,431.92	\$0.00	\$4,436,431.92	\$369,278.31	\$2,610,201.54	\$369,278.31	\$0.00	\$4,067,153.61	\$369,278.31	\$369,278.31	\$0.00
1300 REMUNERACIONES ADICIONALES Y ESPECIALES	\$2,119,999.43	\$0.00	\$2,119,999.43	\$0.00	\$2,119,999.43	\$0.00	\$0.00	\$2,119,999.43	\$0.00	\$0.00	\$0.00
1320 Primas de vacaciones, dominical y gratificación de fin de año	\$2,119,999.43	\$0.00	\$2,119,999.43	\$0.00	\$2,119,999.43	\$0.00	\$0.00	\$2,119,999.43	\$0.00	\$0.00	\$0.00
1321 Primas de vacaciones, dominical y gratificación de fin de año	\$2,119,999.43	\$0.00	\$2,119,999.43	\$0.00	\$2,119,999.43	\$0.00	\$0.00	\$2,119,999.43	\$0.00	\$0.00	\$0.00
1323 GRATIFICACION DE FIN DE AÑO (AGUINALDO)	\$1,900,000.00	\$0.00	\$1,900,000.00	\$0.00	\$1,900,000.00	\$0.00	\$0.00	\$1,900,000.00	\$0.00	\$0.00	\$0.00
1400 SEGURIDAD SOCIAL	\$3,445,659.65	\$0.00	\$3,445,659.65	\$580,097.27	\$2,019,037.95	\$580,097.27	\$0.00	\$2,865,562.38	\$769,821.94	\$769,821.94	-\$189,724.67
1410 Aportaciones de seguridad social	\$1,218,816.14	\$0.00	\$1,218,816.14	\$118,405.90	\$717,580.58	\$118,405.90	\$0.00	\$1,100,410.24	\$93,843.91	\$93,843.91	\$24,561.99
1411 Aportaciones de seguridad social	\$1,218,816.14	\$0.00	\$1,218,816.14	\$118,405.90	\$717,580.58	\$118,405.90	\$0.00	\$1,100,410.24	\$93,843.91	\$93,843.91	\$24,561.99
1420 Aportaciones a fondos de vivienda	\$763,521.60	\$0.00	\$763,521.60	\$0.00	\$509,071.46	\$0.00	\$0.00	\$763,521.60	\$131,588.95	\$131,588.95	-\$131,588.95
1421 Aportaciones a fondos de vivienda	\$763,521.60	\$0.00	\$763,521.60	\$0.00	\$509,071.46	\$0.00	\$0.00	\$763,521.60	\$131,588.95	\$131,588.95	-\$131,588.95
1430 Aportaciones al sistema para el retiro	\$1,024,553.91	\$0.00	\$1,024,553.91	\$52,635.65	\$762,673.64	\$52,635.65	\$0.00	\$971,918.26	\$135,333.36	\$135,333.36	-\$52,697.71
1431 Aportaciones al sistema para el retiro	\$309,489.60	\$0.00	\$309,489.60	\$52,635.65	\$207,709.51	\$52,635.65	\$0.00	\$56,853.95	\$52,635.65	\$52,635.65	\$0.00
1432 RETIRO CESANTIA Y VEJEZ	\$552,531.60	\$0.00	\$552,531.60	\$0.00	\$392,431.42	\$0.00	\$0.00	\$552,531.60	\$82,697.71	\$82,697.71	-\$62,697.71
1433 IMPUESTO A LA NOMINA	\$438,768.00	\$0.00	\$438,768.00	\$0.00	\$162,532.71	\$0.00	\$0.00	\$162,532.71	\$0.00	\$0.00	\$0.00
1440 Aportaciones para seguros	\$438,768.00	\$0.00	\$438,768.00	\$0.00	\$29,712.28	\$0.00	\$0.00	\$29,712.28	\$409,055.72	\$409,055.72	\$0.00
1444 SEGURO DE GASTOS MEDICOS MAYORES	\$438,768.00	\$0.00	\$438,768.00	\$0.00	\$29,712.28	\$0.00	\$0.00	\$29,712.28	\$409,055.72	\$409,055.72	\$0.00
1500 OTRAS PRESTACIONES SOCIALES Y ECONÓMICAS	\$2,031,840.00	-\$943.50	\$2,030,896.50	\$166,711.75	\$1,205,203.84	\$166,711.75	\$0.00	\$1,864,184.75	\$166,711.75	\$166,711.75	\$61,189.74
1510 Cuotas para el fondo de ahorro y fondo de trabajo	\$735,840.00	\$0.00	\$735,840.00	\$61,189.74	\$434,312.36	\$61,189.74	\$0.00	\$674,650.26	\$61,189.74	\$61,189.74	\$61,189.74
1511 Cuotas para el fondo de ahorro y fondo de trabajo	\$735,840.00	\$0.00	\$735,840.00	\$61,189.74	\$434,312.36	\$61,189.74	\$0.00	\$674,650.26	\$61,189.74	\$61,189.74	\$61,189.74
1540 Prestaciones contractuales	\$1,296,000.00	-\$943.50	\$1,295,056.50	\$105,522.01	\$770,891.48	\$105,522.01	\$0.00	\$1,189,534.49	\$105,522.01	\$105,522.01	\$0.00
1541 Prestaciones contractuales	\$1,296,000.00	-\$943.50	\$1,295,056.50	\$105,522.01	\$770,891.48	\$105,522.01	\$0.00	\$1,189,534.49	\$105,522.01	\$105,522.01	\$0.00
1700 PAGO DE ESTÍMULOS A SERVIDORES PÚBLICOS	\$1,483,680.00	\$0.00	\$1,483,680.00	\$118,690.00	\$888,456.32	\$118,690.00	\$0.00	\$1,364,990.00	\$118,690.00	\$118,690.00	\$0.00
1710 Estímulos	\$1,483,680.00	\$0.00	\$1,483,680.00	\$118,690.00	\$888,456.32	\$118,690.00	\$0.00	\$1,364,990.00	\$118,690.00	\$118,690.00	\$0.00
1711 Estímulos	\$1,483,680.00	\$0.00	\$1,483,680.00	\$118,690.00	\$888,456.32	\$118,690.00	\$0.00	\$1,364,990.00	\$118,690.00	\$118,690.00	\$0.00
2000 MATERIALES Y SUMINISTROS	\$193,638.00	\$0.00	\$193,638.00	\$1,445.80	\$186,025.21	\$1,445.80	\$0.00	\$192,192.20	\$1,445.80	\$1,445.80	\$0.00
2100 MATERIALES DE ADMINISTRACIÓN, EMISIÓN DE DOC	\$113,000.00	\$0.00	\$113,000.00	\$0.00	\$108,816.98	\$0.00	\$0.00	\$113,000.00	\$0.00	\$0.00	\$0.00
2110 Materiales, útiles y equipos menores de oficina	\$50,000.00	\$0.00	\$50,000.00	\$0.00	\$49,816.10	\$0.00	\$0.00	\$50,000.00	\$0.00	\$0.00	\$0.00
2111 Materiales, útiles y equipos menores de oficina	\$50,000.00	\$0.00	\$50,000.00	\$0.00	\$49,816.10	\$0.00	\$0.00	\$50,000.00	\$0.00	\$0.00	\$0.00
2140 Materiales, útiles y equipos menores de tecnologías de la	\$38,000.00	\$0.00	\$38,000.00	\$0.00	\$36,302.00	\$0.00	\$0.00	\$38,000.00	\$0.00	\$0.00	\$0.00
2141 Materiales, útiles y equipos menores de tecnologías de la	\$38,000.00	\$0.00	\$38,000.00	\$0.00	\$36,302.00	\$0.00	\$0.00	\$38,000.00	\$0.00	\$0.00	\$0.00
2150 Material impreso e información digital	\$7,000.00	\$0.00	\$7,000.00	\$0.00	\$7,000.00	\$0.00	\$0.00	\$7,000.00	\$0.00	\$0.00	\$0.00

TRIBUNAL ELECTORAL DEL ESTADO SAN LUIS POTOSÍ
SAN LUIS POTOSÍ
 Estado del Ejercicio del Presupuesto por Capítulo del Gasto Al 31/may./2017
 U. Administrativa: 01



Utr. Supervisor
 Rpt. rptEstadoPresupuestoEjercicios

Fecha y hora de Impresión | 05/jun/2017 | 01:07 p. m.

Objeto del Gasto	Aprobado	Ampliaciones / (Reducciones) Al 31/may./2017	Presupuesto Vigente Al 31/may./2017	Presupuesto Disponible para Comprometer		Devengado	Comprometido		Presupuesto Sin Devenegar	Ejercido	Pagado	Cuentas por Pagar Deuda
				Comprometido	Disponible para Comprometer		No Devengado	Devengado				
2151 Material impreso e información digital	\$7,000.00	\$0.00	\$7,000.00	\$0.00	\$7,000.00	\$0.00	\$0.00	\$0.00	\$7,000.00	\$0.00	\$0.00	\$0.00
2160 Material de limpieza	\$18,000.00	\$0.00	\$18,000.00	\$0.00	\$18,000.00	\$0.00	\$0.00	\$0.00	\$18,000.00	\$0.00	\$0.00	\$0.00
2161 Material de limpieza	\$18,000.00	\$0.00	\$18,000.00	\$0.00	\$18,000.00	\$0.00	\$0.00	\$0.00	\$18,000.00	\$0.00	\$0.00	\$0.00
2200 ALIMENTOS Y UTENSILIOS	\$17,138.00	\$0.00	\$17,138.00	\$885.80	\$16,063.20	\$885.80	\$0.00	\$0.00	\$16,252.20	\$885.80	\$885.80	\$0.00
2210 Productos alimenticios para personas	\$14,000.00	\$0.00	\$14,000.00	\$885.80	\$12,945.20	\$885.80	\$0.00	\$0.00	\$13,114.20	\$885.80	\$885.80	\$0.00
2211 Productos alimenticios para personas	\$14,000.00	\$0.00	\$14,000.00	\$885.80	\$12,945.20	\$885.80	\$0.00	\$0.00	\$13,114.20	\$885.80	\$885.80	\$0.00
2220 Utensilios para el servicio de alimentación	\$3,138.00	\$0.00	\$3,138.00	\$0.00	\$3,138.00	\$0.00	\$0.00	\$0.00	\$3,138.00	\$0.00	\$0.00	\$0.00
2231 Utensilios para el servicio de alimentación	\$3,138.00	\$0.00	\$3,138.00	\$0.00	\$3,138.00	\$0.00	\$0.00	\$0.00	\$3,138.00	\$0.00	\$0.00	\$0.00
2400 MATERIALES Y ARTÍCULOS DE CONSTRUCCIÓN Y DE	\$28,000.00	\$0.00	\$28,000.00	\$0.00	\$28,000.00	\$0.00	\$0.00	\$0.00	\$28,000.00	\$0.00	\$0.00	\$0.00
2460 Material eléctrico y electrónico	\$7,000.00	\$0.00	\$7,000.00	\$0.00	\$7,000.00	\$0.00	\$0.00	\$0.00	\$7,000.00	\$0.00	\$0.00	\$0.00
2461 Material eléctrico y electrónico	\$7,000.00	\$0.00	\$7,000.00	\$0.00	\$7,000.00	\$0.00	\$0.00	\$0.00	\$7,000.00	\$0.00	\$0.00	\$0.00
2480 Materiales complementarios	\$7,500.00	\$0.00	\$7,500.00	\$0.00	\$7,500.00	\$0.00	\$0.00	\$0.00	\$7,500.00	\$0.00	\$0.00	\$0.00
2481 Materiales complementarios	\$7,500.00	\$0.00	\$7,500.00	\$0.00	\$7,500.00	\$0.00	\$0.00	\$0.00	\$7,500.00	\$0.00	\$0.00	\$0.00
2490 Otros materiales y artículos de construcción y reparación	\$13,500.00	\$0.00	\$13,500.00	\$0.00	\$13,500.00	\$0.00	\$0.00	\$0.00	\$13,500.00	\$0.00	\$0.00	\$0.00
2491 Otros materiales y artículos de construcción y reparación	\$13,500.00	\$0.00	\$13,500.00	\$0.00	\$13,500.00	\$0.00	\$0.00	\$0.00	\$13,500.00	\$0.00	\$0.00	\$0.00
2600 COMBUSTIBLES, LUBRICANTES Y ADITIVOS	\$20,000.00	\$0.00	\$20,000.00	\$0.00	\$20,000.00	\$0.00	\$0.00	\$0.00	\$20,000.00	\$0.00	\$0.00	\$0.00
2610 Combustibles, lubricantes y aditivos	\$20,000.00	\$0.00	\$20,000.00	\$0.00	\$20,000.00	\$0.00	\$0.00	\$0.00	\$20,000.00	\$0.00	\$0.00	\$0.00
2611 Combustibles, lubricantes y aditivos	\$20,000.00	\$0.00	\$20,000.00	\$0.00	\$20,000.00	\$0.00	\$0.00	\$0.00	\$20,000.00	\$0.00	\$0.00	\$0.00
2900 HERRAMIENTAS, REFACCIONES Y ACCESORIOS MEN	\$15,500.00	\$0.00	\$15,500.00	\$0.00	\$15,500.00	\$560.00	\$0.00	\$0.00	\$14,940.00	\$560.00	\$560.00	\$0.00
2910 Herramientas menores	\$5,000.00	\$0.00	\$5,000.00	\$0.00	\$5,000.00	\$560.00	\$0.00	\$0.00	\$4,440.00	\$560.00	\$560.00	\$0.00
2911 Herramientas menores	\$5,000.00	\$0.00	\$5,000.00	\$0.00	\$5,000.00	\$560.00	\$0.00	\$0.00	\$4,440.00	\$560.00	\$560.00	\$0.00
2920 Refacciones y accesorios menores de edificios	\$4,500.00	\$0.00	\$4,500.00	\$0.00	\$4,500.00	\$0.00	\$0.00	\$0.00	\$4,500.00	\$0.00	\$0.00	\$0.00
2921 Refacciones y accesorios menores de edificios	\$4,500.00	\$0.00	\$4,500.00	\$0.00	\$4,500.00	\$0.00	\$0.00	\$0.00	\$4,500.00	\$0.00	\$0.00	\$0.00
2940 Refacciones y accesorios menores de equipo de cómputo	\$6,000.00	\$0.00	\$6,000.00	\$0.00	\$6,000.00	\$0.00	\$0.00	\$0.00	\$6,000.00	\$0.00	\$0.00	\$0.00
2941 Refacciones y accesorios menores de equipo de cómputo	\$6,000.00	\$0.00	\$6,000.00	\$0.00	\$6,000.00	\$0.00	\$0.00	\$0.00	\$6,000.00	\$0.00	\$0.00	\$0.00
3000 SERVICIOS GENERALES	\$668,800.00	-\$8,516.49	\$659,283.51	\$50,084.21	\$422,012.00	\$50,084.21	\$0.00	\$0.00	\$609,198.30	\$50,084.21	\$50,084.21	\$0.00
3100 SERVICIOS BÁSICOS	\$150,800.00	-\$10,459.99	\$140,340.01	\$13,636.34	\$100,535.36	\$13,636.34	\$0.00	\$0.00	\$126,703.67	\$13,636.34	\$13,636.34	\$0.00
3110 Energía eléctrica	\$55,000.00	-\$7,946.00	\$47,054.00	\$0.00	\$32,114.00	\$0.00	\$0.00	\$0.00	\$47,054.00	\$0.00	\$0.00	\$0.00
3111 Energía eléctrica	\$55,000.00	-\$7,946.00	\$47,054.00	\$0.00	\$32,114.00	\$0.00	\$0.00	\$0.00	\$47,054.00	\$0.00	\$0.00	\$0.00
3120 Agua	\$19,000.00	\$0.00	\$19,000.00	\$2,893.90	\$13,845.60	\$2,893.90	\$0.00	\$0.00	\$16,106.10	\$2,893.90	\$2,893.90	\$0.00
3131 Agua	\$19,000.00	\$0.00	\$19,000.00	\$2,893.90	\$13,845.60	\$2,893.90	\$0.00	\$0.00	\$16,106.10	\$2,893.90	\$2,893.90	\$0.00
3140 Telefonía tradicional	\$20,000.00	\$0.00	\$20,000.00	\$1,174.01	\$14,395.18	\$1,174.01	\$0.00	\$0.00	\$18,625.99	\$1,174.01	\$1,174.01	\$0.00
3141 Telefonía tradicional	\$20,000.00	\$0.00	\$20,000.00	\$1,174.01	\$14,395.18	\$1,174.01	\$0.00	\$0.00	\$18,625.99	\$1,174.01	\$1,174.01	\$0.00
3170 Servicios de acceso de Internet, redes y procesamiento d	\$21,000.00	\$0.00	\$21,000.00	\$999.00	\$15,533.00	\$999.00	\$0.00	\$0.00	\$20,001.00	\$999.00	\$999.00	\$0.00
3171 Servicios de acceso de Internet, redes y procesamiento d	\$21,000.00	\$0.00	\$21,000.00	\$999.00	\$15,533.00	\$999.00	\$0.00	\$0.00	\$20,001.00	\$999.00	\$999.00	\$0.00

TRIBUNAL ELECTORAL DEL ESTADO SAN LUIS POTOSÍ
SAN LUIS POTOSÍ
 Estado del Ejercicio del Presupuesto por Capítulo del Gasto Al 31/may/2017
 U. Administrativa: 01



Ucr: Supervisor
 Rpt: rptf.cdad.PresupuestoEgresos

Fecha y Hora de Impresión: 05/jun/2017 01:07 p. m.

Objeto del Gasto	Aprobado	Ampliaciones / (Reducciones) Al 31/may/2017	Presupuesto Vigente Al 31/may/2017	Comprometido	Presupuesto Disponible para Comprometer	Devengado	Comprometido No Devengado	Presupuesto Sin Devenegar	Ejercido	Pagado	Cuentas por Pagar Deuda
3180 Servicios postales y telegráficos	\$35,800.00	-\$2,513.99	\$33,286.01	\$8,569.43	\$24,647.58	\$8,569.43	\$0.00	\$24,716.58	\$8,569.43	\$8,569.43	\$0.00
3182 SERVICIOS POSTALES	\$35,800.00	-\$2,513.99	\$33,286.01	\$8,569.43	\$24,647.58	\$8,569.43	\$0.00	\$24,716.58	\$8,569.43	\$8,569.43	\$0.00
3200 SERVICIOS DE ARRENDAMIENTO	\$333,000.00	\$0.00	\$333,000.00	\$35,204.37	\$180,827.44	\$35,204.37	\$0.00	\$297,795.63	\$35,204.37	\$35,204.37	\$0.00
3220 Arrendamiento de edificios	\$304,000.00	\$0.00	\$304,000.00	\$25,309.09	\$177,454.73	\$25,309.09	\$0.00	\$278,690.91	\$25,309.09	\$25,309.09	\$0.00
3221 Arrendamiento de edificios	\$304,000.00	\$0.00	\$304,000.00	\$25,309.09	\$177,454.73	\$25,309.09	\$0.00	\$278,690.91	\$25,309.09	\$25,309.09	\$0.00
3230 Arrendamiento de mobiliario y equipo de administración, (\$20,000.00	\$0.00	\$20,000.00	\$3,795.29	\$472.70	\$3,795.29	\$0.00	\$16,204.71	\$3,795.29	\$3,795.29	\$0.00
3231 Arrendamiento de mobiliario y equipo de administración, (\$20,000.00	\$0.00	\$20,000.00	\$3,795.29	\$472.70	\$3,795.29	\$0.00	\$16,204.71	\$3,795.29	\$3,795.29	\$0.00
3270 Arrendamiento de activos intangibles	\$9,000.00	\$0.00	\$9,000.00	\$6,099.99	\$2,900.01	\$6,099.99	\$0.00	\$2,900.01	\$6,099.99	\$6,099.99	\$0.00
3271 Arrendamiento de activos intangibles	\$9,000.00	\$0.00	\$9,000.00	\$6,099.99	\$2,900.01	\$6,099.99	\$0.00	\$2,900.01	\$6,099.99	\$6,099.99	\$0.00
3300 SERVICIOS PROFESIONALES, CIENTÍFICOS, TÉCNIC	\$64,000.00	\$0.00	\$64,000.00	\$0.00	\$48,000.00	\$0.00	\$0.00	\$64,000.00	\$0.00	\$0.00	\$0.00
3310 Servicios legales, de contabilidad, auditoría y relacionado	\$4,000.00	\$0.00	\$4,000.00	\$0.00	\$4,000.00	\$0.00	\$0.00	\$4,000.00	\$0.00	\$0.00	\$0.00
3311 Servicios legales, de contabilidad, auditoría y relacionado	\$4,000.00	\$0.00	\$4,000.00	\$0.00	\$4,000.00	\$0.00	\$0.00	\$4,000.00	\$0.00	\$0.00	\$0.00
3330 Servicios de consultoría administrativa, procesos, técnica	\$4,000.00	\$0.00	\$4,000.00	\$0.00	\$4,000.00	\$0.00	\$0.00	\$4,000.00	\$0.00	\$0.00	\$0.00
3331 Servicios de consultoría administrativa, procesos, técnica	\$4,000.00	\$0.00	\$4,000.00	\$0.00	\$4,000.00	\$0.00	\$0.00	\$4,000.00	\$0.00	\$0.00	\$0.00
3340 Servicios de capacitación	\$16,000.00	\$0.00	\$16,000.00	\$0.00	\$0.00	\$0.00	\$0.00	\$16,000.00	\$0.00	\$0.00	\$0.00
3341 Servicios de capacitación	\$16,000.00	\$0.00	\$16,000.00	\$0.00	\$0.00	\$0.00	\$0.00	\$16,000.00	\$0.00	\$0.00	\$0.00
3360 Servicios de apoyo administrativo, traducción, fotocopiado	\$40,000.00	\$0.00	\$40,000.00	\$0.00	\$0.00	\$0.00	\$0.00	\$40,000.00	\$0.00	\$0.00	\$0.00
3361 Servicios de apoyo administrativo, fotocopiado e impresi	\$40,000.00	\$0.00	\$40,000.00	\$0.00	\$0.00	\$0.00	\$0.00	\$40,000.00	\$0.00	\$0.00	\$0.00
3400 SERVICIOS FINANCIEROS, BANCARIOS Y COMERCIAL	\$0.00	\$0.00	\$0.00	\$0.00	\$40,000.00	\$0.00	\$0.00	\$40,000.00	\$0.00	\$0.00	\$0.00
3490 Servicios financieros, bancarios y comerciales integrales	\$0.00	\$943.50	\$943.50	\$943.50	\$0.00	\$943.50	\$0.00	\$0.00	\$943.50	\$943.50	\$0.00
3491 Servicios financieros, bancarios y comerciales integrales	\$0.00	\$943.50	\$943.50	\$943.50	\$0.00	\$943.50	\$0.00	\$0.00	\$943.50	\$943.50	\$0.00
3500 SERVICIOS DE INSTALACIÓN, REPARACIÓN, MANTEN	\$60,272.00	\$0.00	\$60,272.00	\$0.00	\$34,949.20	\$0.00	\$0.00	\$60,272.00	\$0.00	\$0.00	\$0.00
3510 Conservación y mantenimiento menor de inmuebles	\$8,000.00	\$0.00	\$8,000.00	\$0.00	\$8,000.00	\$0.00	\$0.00	\$8,000.00	\$0.00	\$0.00	\$0.00
3511 Conservación y mantenimiento menor de inmuebles	\$8,000.00	\$0.00	\$8,000.00	\$0.00	\$8,000.00	\$0.00	\$0.00	\$8,000.00	\$0.00	\$0.00	\$0.00
3520 Instalación, reparación y mantenimiento de mobiliario y e	\$10,000.00	\$0.00	\$10,000.00	\$0.00	\$8,000.00	\$0.00	\$0.00	\$8,000.00	\$0.00	\$0.00	\$0.00
3521 Instalación, reparación y mantenimiento de mobiliario y e	\$10,000.00	\$0.00	\$10,000.00	\$0.00	\$8,000.00	\$0.00	\$0.00	\$8,000.00	\$0.00	\$0.00	\$0.00
3530 Instalación, reparación y mantenimiento de equipo de cóm	\$32,272.00	\$0.00	\$32,272.00	\$0.00	\$10,000.00	\$0.00	\$0.00	\$10,000.00	\$0.00	\$0.00	\$0.00
3531 Instalación, reparación y mantenimiento de equipo de cóm	\$32,272.00	\$0.00	\$32,272.00	\$0.00	\$6,949.20	\$0.00	\$0.00	\$32,272.00	\$0.00	\$0.00	\$0.00
3590 Servicios de jardinería y fumigación	\$10,000.00	\$0.00	\$10,000.00	\$0.00	\$6,949.20	\$0.00	\$0.00	\$32,272.00	\$0.00	\$0.00	\$0.00
3591 Servicios de jardinería y fumigación	\$10,000.00	\$0.00	\$10,000.00	\$0.00	\$6,949.20	\$0.00	\$0.00	\$32,272.00	\$0.00	\$0.00	\$0.00
3600 SERVICIOS DE COMUNICACIÓN SOCIAL Y PUBLICIDAD	\$17,728.00	\$0.00	\$17,728.00	\$0.00	\$10,000.00	\$0.00	\$0.00	\$10,000.00	\$0.00	\$0.00	\$0.00
3610 Difusión por radio, televisión y otros medios de mensajes	\$17,728.00	\$0.00	\$17,728.00	\$0.00	\$17,728.00	\$0.00	\$0.00	\$17,728.00	\$0.00	\$0.00	\$0.00
3613 SERVICIOS DE IMPRESIÓN Y REPRODUCCIÓN	\$17,728.00	\$0.00	\$17,728.00	\$0.00	\$17,728.00	\$0.00	\$0.00	\$17,728.00	\$0.00	\$0.00	\$0.00
3700 SERVICIOS DE TRASLADOS Y VIÁTICOS	\$30,000.00	\$0.00	\$30,000.00	\$300.00	\$17,728.00	\$0.00	\$0.00	\$17,728.00	\$0.00	\$0.00	\$0.00
3710 Pasajes aéreos	\$10,000.00	\$0.00	\$10,000.00	\$0.00	\$26,972.00	\$300.00	\$0.00	\$29,700.00	\$300.00	\$300.00	\$0.00



Uso: Suplenor
Rep: rptEstadoPresupuestoEgresos

TRIBUNAL ELECTORAL DEL ESTADO SAN LUIS POTOSÍ
SAN LUIS POTOSÍ
Estado del Ejercicio del Presupuesto por Capítulo del Gasto Al 31/may/2017
U. Administrativa: 01

Fecha y hora de impresión: 05/jun/2017 01:07 p. m.

Objeto del Gasto	Aprobado	Ampliaciones / (Reducciones) Al 31/may/2017	Presupuesto Vigente Al 31/may/2017	Comprometido	Presupuesto Disponible para Comprometer	Devengado	Comprometido No Devengado	Presupuesto Sin Devenegar	Ejercido	Pagado	Cuentas por Pagar Deuda
3711 Pasajes aéreos	\$10,000.00	\$0.00	\$10,000.00	\$0.00	\$10,000.00	\$0.00	\$0.00	\$10,000.00	\$0.00	\$0.00	\$0.00
3720 Pasajes terrestres	\$5,000.00	\$0.00	\$5,000.00	\$0.00	\$5,000.00	\$0.00	\$0.00	\$5,000.00	\$0.00	\$0.00	\$0.00
3721 Pasajes terrestres	\$5,000.00	\$0.00	\$5,000.00	\$0.00	\$5,000.00	\$0.00	\$0.00	\$5,000.00	\$0.00	\$0.00	\$0.00
3750 Vídeos en el país	\$15,000.00	\$0.00	\$15,000.00	\$300.00	\$11,972.00	\$300.00	\$0.00	\$14,700.00	\$300.00	\$300.00	\$0.00
3751 Vídeos en el país	\$15,000.00	\$0.00	\$15,000.00	\$300.00	\$11,972.00	\$300.00	\$0.00	\$14,700.00	\$300.00	\$300.00	\$0.00
3800 SERVICIOS OFICIALES	\$6,000.00	\$0.00	\$6,000.00	\$0.00	\$6,000.00	\$0.00	\$0.00	\$6,000.00	\$0.00	\$0.00	\$0.00
3830 Congresos y convenciones	\$6,000.00	\$0.00	\$6,000.00	\$0.00	\$6,000.00	\$0.00	\$0.00	\$6,000.00	\$0.00	\$0.00	\$0.00
3831 Congresos y convenciones	\$6,000.00	\$0.00	\$6,000.00	\$0.00	\$6,000.00	\$0.00	\$0.00	\$6,000.00	\$0.00	\$0.00	\$0.00
3900 OTROS SERVICIOS GENERALES	\$7,000.00	\$0.00	\$7,000.00	\$0.00	\$7,000.00	\$0.00	\$0.00	\$7,000.00	\$0.00	\$0.00	\$0.00
3920 Impuestos y derechos	\$7,000.00	\$0.00	\$7,000.00	\$0.00	\$7,000.00	\$0.00	\$0.00	\$7,000.00	\$0.00	\$0.00	\$0.00
3921 Impuestos y derechos	\$7,000.00	\$0.00	\$7,000.00	\$0.00	\$7,000.00	\$0.00	\$0.00	\$7,000.00	\$0.00	\$0.00	\$0.00
5000 BIENES MUEBLES, INMUEBLES E INTANGIBLES	\$0.00	\$0.00	\$0.00	\$0.00	\$0.00	\$0.00	\$0.00	\$0.00	\$0.00	\$0.00	\$0.00
5100 MOBILIARIO Y EQUIPO DE ADMINISTRACIÓN	\$0.00	\$10,459.99	\$10,459.99	\$10,459.99	\$0.00	\$10,459.99	\$0.00	\$0.00	\$10,459.99	\$10,459.99	\$0.00
5110 Muebles de oficina y estantería	\$0.00	\$7,946.00	\$7,946.00	\$7,946.00	\$0.00	\$7,946.00	\$0.00	\$0.00	\$7,946.00	\$7,946.00	\$0.00
5111 Muebles de oficina y estantería	\$0.00	\$7,946.00	\$7,946.00	\$7,946.00	\$0.00	\$7,946.00	\$0.00	\$0.00	\$7,946.00	\$7,946.00	\$0.00
5190 Otros mobiliarios y equipos de administración	\$0.00	\$2,513.99	\$2,513.99	\$2,513.99	\$0.00	\$2,513.99	\$0.00	\$0.00	\$2,513.99	\$2,513.99	\$0.00
5191 Otros mobiliarios y equipos de administración	\$0.00	\$2,513.99	\$2,513.99	\$2,513.99	\$0.00	\$2,513.99	\$0.00	\$0.00	\$2,513.99	\$2,513.99	\$0.00
Total	\$22,889,153.00	\$0.00	\$22,889,153.00	\$19,979,557.99	\$14,288,799.00	\$19,979,557.99	\$0.00	\$20,609,595.31	\$2,189,282.36	\$2,708,092.62	-\$128,834.93

MAGDO OSORIO KALLIXTO SANCHEZ
PRESIDENTE DEL TRIBUNAL ELECTORAL

LIC. CESAR JESUS PORRAS FLORES
SECRETARIO EJECUTIVO

Estado Analítico del Ejercicio Presupuesto de Egresos Ente Público / Clasificación Económica / Capítulo del Gasto
Del 01/may./2017 Al 31/may./2017

Fecha y hora de Impresión
05/jun./2017 01:19 p. m.

U. Administrativa: 01

Ejercicio del Presupuesto	Egreso Aprobado	U. Administrativa: 01	Presupuesto Vigente Al 31/may./2017	Egreso Comprometido	Egreso Devengado	Egreso Ejercido	Egreso Pagado	Subejercicio
1 Gasto Corriente								
1000 SERVICIOS PERSONALES	\$21,726,715.00		\$21,725,771.50	\$1,917,567.69	\$1,917,567.69	\$2,107,292.36	\$2,046,102.62	\$19,808,203.00
2000 MATERIALES Y SUMINISTROS	\$193,638.00	-\$943.50	\$193,638.00	\$1,445.80	\$1,445.80	\$1,445.80	\$1,445.80	\$192,192.20
3000 SERVICIOS GENERALES	\$669,800.00	-\$9,516.49	\$659,283.51	\$50,084.21	\$50,084.21	\$50,084.21	\$50,084.21	\$609,199.30
Gasto Corriente	\$22,589,153.00	-\$10,459.99	\$22,578,693.01	\$1,969,097.70	\$1,969,097.70	\$2,158,822.37	\$2,097,632.63	\$20,609,595.00
2 Gasto de Capital								
5000 BIENES MUEBLES, INMUEBLES E INTANGIBLES	\$0.00	\$10,459.99	\$10,459.99	\$10,459.99	\$10,459.99	\$10,459.99	\$10,459.99	\$0.00
Gasto de Capital	\$0.00	\$10,459.99	\$10,459.99	\$10,459.99	\$10,459.99	\$10,459.99	\$10,459.99	\$0.00
TOTAL	\$22,589,153.00	\$0.00	\$22,589,153.00	\$1,979,557.69	\$1,979,557.69	\$2,169,282.36	\$2,108,092.62	\$20,609,595.00

MAGDO OSKAR KALIXTO SANCHEZ
PRESIDENTE DEL TRIBUNAL ELECTORAL

LIC. CESAR JESUS PORRAS FLORES
SECRETARIO EJECUTIVO

Estado Analítico del Ejercicio Presupuesto de Egresos Ente Público / Función
Del 01/may./2017 Al 31/may./2017

U. Administrativa: 01

Fecha y hora de Impresión
05/jun./2017 01:22 p. m.

Ejercicio del Presupuesto		Egreso Aprobado	Ampliaciones / (Reducciones)	Egreso Modificado	Egreso Comprometido	Egreso Devengado	Egreso Ejercido	Egreso Pagado	Subejercicio
1200	JUSTICIA	\$22,589,153.00	\$0.00	\$22,589,153.00	\$1,979,557.69	\$1,979,557.69	\$2,169,282.36	\$2,108,092.62	\$20,609,595.31


 MAGDO OSKAR KALIXTO SANCHEZ
 PRESIDENTE DEL TRIBUNAL ELECTORAL


 LIC. CESAR JESUS PORRAS FLORES
 SECRETARIO EJECUTIVO

Indicador	Resultado	Parametro
01.- LIQUIDEZ (Activo Circulante / Pasivo a Circulante)		
\$2,966,903.74 / \$1,858,087.25	1.60	a) Positivo = mayor de 1.1 veces b) Aceptable = de 1.0 a 1.1 veces c) No aceptable = menor a 1.0 veces
Se dispone de 1.60 de activo circulante para pagar cada \$1.00 de obligaciones a corto plazo. Por lo que se cuenta con liquidez.		
02.- MÁRGEN DE SEGURIDAD ((Activo Circulante - Pasivo Circulante) / Pasivo Circulante)		
(\$2,966,903.74 - \$1,858,087.25) / \$1,858,087.25	59.67	a) Positivo = mayor a 35% b) Aceptable = de 0% a 35% c) No aceptable = menor a 0%
Se cuenta con un nivel positivo de margen de seguridad para solventar contingencias.		
03.- CARGA DE DEUDA (Amortizaciones de Pasivos / Gasto Total)		
(\$10,566,306.16 / \$8,300,354.00)	127.29	
La carga de la deuda fue 10,566,306.16 que representa el 127.29%		
04.- SOLVENCIA (Pasivo Total / Activo Total)		
\$1,858,087.25 / \$3,380,664.70	54.96	a) Positivo = mayor a 35% b) Aceptable = de 0% a 35% c) No aceptable = menor a 0%
No se cuenta con Solvencia para cumplir con sus compromisos a largo plazo.		
05.- AUTONOMÍA FINANCIERA (Ingresos Propios / Ingresos Totales)		
	0.00	a) Positivo = mayor o igual a 50% b) No aceptable = menor a 50%
06.- AUTONOMÍA FINANCIERA PARA CUBRIR EL GASTO CORRIENTE (Ingresos Propios / Gasto Corriente)		
	0.00	a) Positivo = mayor al 55% b) Aceptable = 45% al 55% c) No aceptable = menor al 45%
07.- REALIZACIÓN DE INVERSIONES, SERVICIOS Y BENEFICIO SOCIAL (Gasto de capital / Otros Ingresos)		
	0.00	a) Positivo = mayor al 70% b) Aceptable = 60% al 70% c) No aceptable = menor al 60%
08.- RESULTADO FINANCIERO ((Saldo Inicial + Ingresos Totales) / Gasto Total)		
\$4,633,906.50 + \$9,412,289.83 / \$8,300,354.00	1.69	a) Positivo = 1.07 al 1.18 b) Aceptable = 1 a 1.06 c) No aceptable = menor a 1 o mayor a 1.18
NO se cuenta con un nivel aceptable de equilibrio financiero en la administración de los recursos.		
09.- PROPORCIÓN DEL GASTO CORRIENTE SOBRE EL GASTO TOTAL (Gasto corriente / Gasto Total)		
\$8,289,894.01 / \$8,300,354.00	99.87	
El gasto corriente representan el 99.87% del gasto total.		
10.- PROPORCIÓN DE LOS SERVICIOS PERSONALES S/GASTO CORRIENTES(Serv. Personales/Gto. corrientes)		

Indicador	Resultado	Parametro
\$8,045,009.71 / \$8,289,894.01 Los servicios personales representan el 97.04% del gasto corriente.	97.04	



MAGDO.OSKAR KALIXTO SANCHEZ
PRESIDENTE DEL TRIBUNAL ELECTORAL



LIC. CESAR JESUS PORRAS FLORES
SECRETARIO EJECUTIVO



TRIBUNAL ELECTORAL DEL ESTADO SAN LUIS POTOSI
SAN LUIS POTOSI

Proporción Gasto Programable
Al 31/may./2017

Usr: Supervisor
Rep: rptIndicadoresFinancieros

Fecha y hora de Impresión 05/jun./2017 01:32 p. m.

PRESUPUESTO
INDICADORES DE GASTO

Nombre del Indicador:

Proporción Gasto Programable

Objetivo del Indicador:

Determinar la participación del gasto programable con respecto al total de egresos

Variables que intervienen:

TGP=Total de Gasto Programable TE=Total de Egreso

Unidad de Medida:

Porcentaje

Base de Comparación

Presupuesto de Egresos de ejercicios anteriores


Formula:

$$\frac{TGP}{TE} \times 100$$

Medios de Verificación:

Presupuesto de Egresos o Cuenta Pública

	Miles de pesos	Indicador
TGP	\$8,300,354.00	36.74 %
TE	\$22,589,153.00	



36.74 %
63.26 %



TRIBUNAL ELECTORAL DEL ESTADO SAN LUIS POTOSI
SAN LUIS POTOSI

Proporción Gasto Programable

Al 31/may./2017

Usu: Supervisor
Rep: rptIndicadoresFinancieros

Fecha y hora de Impresión | 05/jun./2017
01:32 p. m.

MAGDO OSKAR KALIXTO SANCHEZ
PRESIDENTE DEL TRIBUNAL ELECTORAL

LIC. CESAR JESUS PORRAS FLORES
SECRETARIO EJECUTIVO

Usuario Conectado:
(Ninguno)



Iniciar Sesión
(Default.aspx)



Cerrar Sesión

Estado de Actividades

Año: 2017

Mes: MAYO

Dependencia: TRIBUNAL ESTATAL ELECTORAL

Buscar

Sumas

Guardar

Limpia

Regresar

Concepto	Año Actual	Año Anterior	Concepto	Año Actual	Año Anterior
INGRESOS Y OTROS BENEFICIOS			GASTOS Y OTRAS PÉRDIDAS		
Ingresos de la Gestión	\$0.00	\$7,304.00	Gastos de Funcionamiento	\$8,289,894.00	\$7,748,175.00
Impuestos	\$0.00	\$0.00	Servicios Personales	\$8,045,010.00	\$7,507,660.00
Cuotas y Aportaciones de Seguridad Social	\$0.00	\$0.00	Materiales y Suministros	\$7,613.00	\$47,587.00
Contribuciones de Mejoras	\$0.00	\$0.00	Servicios Generales	\$237,271.00	\$192,928.00
Derechos	\$0.00	\$0.00	Transferencias, Asignaciones, Subsidios y Otras Ayudas	\$0.00	\$0.00
Productos de Tipo Corriente	\$0.00	\$0.00	Transferencias Internas Y Asignaciones al Sector Público	\$0.00	\$0.00
Aprovechamientos de Tipo Corriente	\$0.00	\$7,304.00	Transferencias al Resto del Sector Público	\$0.00	\$0.00
Ingresos por Venta de Bienes y Servicios	\$0.00	\$0.00	Subsidios y Subvenciones	\$0.00	\$0.00
Ingresos no Comprendidos en las Fracciones de la Ley de Ingresos	\$0.00	\$0.00	Ayudas Sociales	\$0.00	\$0.00
Participaciones, Aportaciones, Transferencias, Asignaciones, Subsidios y Otras Ayudas	\$9,412,150.00	\$9,340,282.00	Pensiones y Jubilaciones	\$0.00	\$0.00
Participaciones	\$0.00	\$0.00	Transferencias a Fideicomisos, Mandatos y Contratos Análogos	\$0.00	\$0.00

Transferencias, Asignaciones, Subsidios y Otras Ayudas	\$9,412,150.00	\$9,340,282.00	Transferencias a la Seguridad Social	\$0.00
Otros Ingresos y Beneficios	\$140.00	\$65.00	Donativos	\$0.00
Ingresos Financieros	\$140.00	\$0.00	Transferencias al Exterior	\$0.00
Incremento por Variación de Inventarios	\$0.00	\$0.00	Participaciones y Aportaciones	\$0.00
Disminución del Exceso de Estimaciones por Pérdida o Deterioro o Obsolescencia	\$0.00	\$0.00	Participaciones	\$0.00
Disminución del Exceso de Provisiones	\$0.00	\$0.00	Aportaciones	\$0.00
Otros Ingresos y Beneficios Varios	\$0.00	\$65.00	Convenios	\$0.00
Total de Ingresos y Otros Beneficios	\$9,412,290.00	\$9,347,651.00	Intereses, Comisiones y Otros Gastos de la Deuda Pública	\$0.00
			Intereses de la Deuda Pública	\$0.00
			Comisiones de la Deuda Pública	\$0.00
			Provisiones a Largo Plazo	\$0.00
			Costos por Coberturas	\$0.00
			Apoyos Financieros	\$0.00
			Otros Gastos y Pérdidas Extraordinarias	\$167.00
			Estimaciones, Depreciaciones, Deterioros, Obsolescencia y Amortizaciones	\$0.00
			Provisiones	\$0.00
			Disminución de Inventarios	\$0.00
			Aumento por Insuficiencia de Estimaciones por Pérdida o Deterioro y Obsolescencia	\$0.00
			Aumento por Insuficiencia de Provisiones	\$0.00
			Otros Gastos	\$167.00
			Inversión Pública	\$0.00
			Inversión Pública No Capitalizable	\$0.00
			Total de Gastos y Otras Pérdidas	\$8,290,061.00
			Resultado del Ejercicio (Ahorro / DesAhorro)	\$1,122,229.00