



TRIBUNAL ELECTORAL DEL ESTADO SAN LUIS POTOSÍ  
SAN LUIS POTOSÍ

Indicadores Financieros  
Del 01/ene/2018 Al 31/dic./2018

Usu. Yazmin  
Rec. rptIndicadores

Fecha y hora de Impresión: 16 ene 2020 10:38 a.m.

Indicador	Resultado	Parametro
<b>01.- LIQUIDEZ (Activo Circulante / Pasivo a Circulante)</b>		
$\$2,721,288.58 / \$2,711,134.65$ Se dispone de 1.00 de activo circulante para pagar cada \$1.00 de obligaciones a corto plazo. Por lo que se cuenta con liquidez.	1.00	a) Positivo = mayor de 1.1 veces b) Aceptable = de 1.0 a 1.1 veces c) No aceptable = menor a 1.0 veces
<b>02.- MÁRGEN DE SEGURIDAD ((Activo Circulante - Pasivo Circulante) / Pasivo Circulante)</b>		
$(\$2,721,288.58 - \$2,711,134.65) / \$2,711,134.65$ Se cuenta con un nivel aceptable de margen de seguridad para solventar contingencias.	0.37	a) Positivo = mayor a 35% b) Aceptable = de 0% a 35% c) No aceptable = menor a 0%
<b>03.- CARGA DE DEUDA (Amortizaciones de Pasivos / Gasto Total)</b>		
$(\$33,244,756.21 / \$26,911,330.00)$ La carga de la deuda fue 33,244,756.21 que representa el 123.53%.	123.53	
<b>04.- SOLVENCIA (Pasivo Total / Activo Total)</b>		
$\$2,711,134.65 / \$3,836,947.12$ No se cuenta con Solvencia para cumplir con sus compromisos a largo plazo.	70.65	a) Positivo = mayor a 35% b) Aceptable = de 0% a 35% c) No aceptable = menor a 0%
<b>05.- AUTONOMÍA FINANCIERA (Ingresos Propios / Ingresos Totales)</b>		
$\$26,911,881.66 / \$26,911,881.66$ El resultado refleja el porcentaje de los ingresos propios, por lo que se cuenta con autonomía financiera.	100.00	a) Positivo = mayor o igual a 50% b) No aceptable = menor a 50%
<b>06.- AUTONOMÍA FINANCIERA PARA CUBRIR EL GASTO CORRIENTE (Ingresos Propios / Gasto Corriente)</b>		
$\$26,911,881.66 / \$26,808,181.63$ El gasto corriente es cubierto en un 100.38% con recursos propios, por lo cual se cuenta con un nivel positivo de autonomía financiera, para cubrir su gasto corriente.	100.38	a) Positivo = mayor al 55% b) Aceptable = 45% al 55% c) No aceptable = menor al 45%
<b>07.- REALIZACIÓN DE INVERSIONES, SERVICIOS Y BENEFICIO SOCIAL (Gasto de capital / Otros Ingresos)</b>		
	0.00	a) Positivo = mayor al 70% b) Aceptable = 60% al 70% c) No aceptable = menor al 60%
<b>08.- RESULTADO FINANCIERO ((Saldo Inicial + Ingresos Totales) / Gasto Total)</b>		
$\$5,475,051.35 + \$26,911,881.66 / \$26,911,330.00$ NO se cuenta con un nivel aceptable de equilibrio financiero en la administración de los recursos.	1.20	a) Positivo = 1.07 al 1.18 b) Aceptable = 1 a 1.06 c) No aceptable = menor a 1 o mayor a 1.18
<b>09.- PROPORCIÓN DEL GASTO CORRIENTE SOBRE EL GASTO TOTAL (Gasto corriente / Gasto Total)</b>		
$\$26,808,181.63 / \$26,911,330.00$ El gasto corriente representan el 99.61% del gasto total.	99.61	
<b>10.- PROPORCIÓN DE LOS SERVICIOS PERSONALES S/GASTO CORRIENTES(Serv. Personales/Gto. corrientes)</b>		



TRIBUNAL ELECTORAL DEL ESTADO SAN LUIS POTOSI  
SAN LUIS POTOSI

Indicadores Financieros  
Del 01/ene/2018 Al 31/dic./2018

Usu: Yazmin  
Rec: Indicadores

Fecha y hora de impresión: 16 ene 2020 10:33 a.m.

Indicador	Resultado	Parametro
-----------	-----------	-----------

\$23 067 243 00 / \$26 808 181 63

86.04

Los servicios personales representan el 86.04% del gasto corriente

MAGDA. YOLANDA PEDROZA REYES

PRESIDENTA DEL TRIBUNAL ELECTORAL

LIC. CESAR JESUS PORRAS FLORES

SECRETARIO EJECUTIVO

**PRESUPUESTO  
INDICADORES DE GASTO**

Nombre del Indicador:

Proporción Gasto Programable

Objetivo del Indicador:

Determinar la participación del gasto programable con respecto al total de egresos

Variables que intervienen:

TGP=Total de Gasto Programable TE=Total de Egreso

Unidad de Medida:

Porcentaje

Base de Comparación

Presupuesto de Egresos de ejercicios anteriores

Formula:


$$\frac{TGP}{TE} \times 100$$

Medios de Verificación:

Presupuesto de Egresos o Cuenta Pública

	Miles de pesos	Indicador
TGP	\$26,911,330.00	100.00%
TE	\$26,911,330.00	

■ 100.00 %  
■ 0.00 %



TRIBUNAL ELECTORAL DEL ESTADO SAN LUIS POTOSI  
SAN LUIS POTOSI  
Proporción Gasto Programable  
Al 31/dic./2018

USP Yacim  
Red. Indicadores Financieros

Fecha: 16 ene. 2020  
hora de Impresión: 10:39 a.m.



MAGDA YOLANDA PEDROZA REYES  
PRESIDENTA DEL TRIBUNAL ELECTORAL



LIC. CÉSAR JESUS PORRAS FLORES  
SECRETARIO EJECUTIVO

PRESUPUESTO  
INDICADORES DE GASTO

Nombre del Indicador:

Proporción Gasto de Operación (corriente)

Objetivo del Indicador:

Determinar la participación del gasto de operacion con respecto al total de egresos

Variables que intervienen:

TGO= Total de Gasto de Operación(corriente) TE= Total de Egresos

Unidad de Medida:

Porcentaje

Base de Comparación

Presupuesto de Egresos de ejercicios anteriores


Formula:

$$\frac{TGO}{TE} \times 100$$

Medios de Verificación:

Presupuesto de Egresos o Cuenta Pública

Miles de pesos		Indicador
TGO	\$26,808,182.00	99.62 %
TE	\$26,911,330.00	



99.62 %  
0.38 %



TRIBUNAL ELECTORAL DEL ESTADO SAN LUIS POTOSI  
SAN LUIS POTOSI

Proporción Gasto de Operación (corriente)

Al 31/dic./2018

Usr: yadmir

Rep: rptmndgastosFinancieros

Fecha y Hora de Impresión: 13 ene 2019 10:42 a.m.

MAGDA YOLANDA PEDROZA REYES  
PRESIDENTA DEL TRIBUNAL ELECTORAL

LIC. CESAR JESUS PORRAS FLORES  
SECRETARIO EJECUTIVO

PRESUPUESTO  
INDICADORES DE GASTO

Nombre del Indicador:

Proporción Gasto de Inversión y/o Capital

Objetivo del Indicador:

Determinar la participación del gasto de inversión y/o capital con respecto al total de egresos

Variables que intervienen:

TGIC= Total de Gasto de Inversión y/o Capital TE= Total de Egresos

Unidad de Medida:

Porcentaje

Base de Comparación

Presupuesto de Egresos de ejercicios anteriores


Formula:

$$\frac{\text{TGIC}}{\text{TE}} \times 100$$

Medios de Verificación:

Presupuesto de Egresos o Cuenta Pública

Miles de pesos		Indicador
TGIC	\$103,148.00	0.38 %
TE	\$26,911,330.00	



0.38 %  
99.62 %


TRIBUNAL ELECTORAL DEL ESTADO SAN LUIS POTOSI  
SAN LUIS POTOSI  
Proporción Gasto de Inversión y/o Capital  
Al 31/dic./2018

US: Yachin  
Red: Informaticos@Financiera

Fecha y hora de impresión: 16 ene. 2009 10:42 a.m.



MAGDA YOLANDA PEDROZA REYES  
PRESIDENTA DEL TRIBUNAL ELECTORAL



LIC. CESAR JESUS PORRAS FLORES  
SECRETARIO EJECUTIVO



PRESUPUESTO  
INDICADORES DE GASTO

Nombre del Indicador:

Servicios Personales en el Gasto de Operación

Objetivo del Indicador:

Determinar la participación de los servicios personales con respecto al total de gastos de operación

Variables que intervienen:

SP= Servicios Personales TGO= Total de Gastos de Operación  
(corriente)

Unidad de Medida:

Porcentaje

Base de Comparación

Presupuesto de Egresos de ejercicios anteriores


Formula:

$$\frac{SP}{TGO} \times 100$$

Medios de Verificación:

Presupuesto de Egresos o Cuenta Pública

Miles de pesos		Indicador
SP	\$23,067,243.00	86.05 %
TGO	\$26,808,182.00	



86.05 %  
13.95 %

TRIBUNAL ELECTORAL DEL ESTADO SAN LUIS POTOSI  
SAN LUIS POTOSI

Servicios Personales en el Gasto de Operación


Al 31/dic./2018

Res. 101/2018

Fecha: 15 ene. 2019  
hora de impresión: 10:41 a.m.



MAGDA YOLANDA PEDROZA REYES  
PRESIDENTA DEL TRIBUNAL ELECTORAL



LIC. CESAR JESUS PORRAS FLORES  
SECRETARIO EJECUTIVO



TRIBUNAL ELECTORAL DEL ESTADO SAN LUIS POTOSI  
SAN LUIS POTOSI

Flujo Operacional

Del 01/ene./2019 al 31/dic./2019

Usr: ignacio  
Reporte: FlujoOperacional

Fecha y hora de impresión: 13-ene-2020 09:46 a.m.

DISPONIBILIDAD AL 1 DE ENERO DE 2019		
INGRESOS Y OTROS BENEFICIOS		
APROVECHAMIENTOS		
TRANSFERENCIAS ASIGNACIONES SUBSIDIOS Y SUBVENCIONES Y PENSIONES Y JUBILACIONES	\$221 009 00	
INGRESOS FINANCIEROS	\$25 828 250 76	
TOTAL INGRESOS Y OTROS BENEFICIOS	\$303 18	
		\$26 049 562 92
GASTOS Y OTRAS PERDIDAS		\$26 049 562 92
SERVICIOS PERSONALES		
MATERIALES Y SUMINISTROS	\$24 093 568 55	
SERVICIOS GENERALES	\$231 896 20	
ESTIMACIONES DEPRECIACIONES DETERIOROS OBSOLESCENCIA Y AMORTIZACIONES	\$1 371 405 21	
OTROS GASTOS	\$322 362 00	
	\$473 28	
		\$26 019 705 24
DISPONIBILIDAD AL 31 DE DICIEMBRE DE 2019		\$29.857.68
INTEGRACIÓN DE DISPONIBILIDAD AL 31 DE DICIEMBRE DE 2019		
CUENTAS DE BALANCE DEUDORA		
BANCOS TESORERÍA		
DEUDORES DIVERSOS POR COBRAR A CORTO PLAZO	\$2 977 337 70	
MOBILIARIO Y EQUIPO DE ADMINISTRACIÓN	\$170 272 41	
MOBILIARIO Y EQUIPO EDUCACIONAL Y RECREATIVO	\$799 936 01	
VEHICULOS Y EQUIPO DE TRANSPORTE	\$53 268 36	
MAQUINARIA OTROS EQUIPOS Y HERRAMIENTAS	\$171 300 00	
SOFTWARE	\$124 809 09	
	\$21 034 08	
		\$4 317 957 65
CUENTAS DE BALANCE ACREADORAS		
DEPRECIACIÓN ACUMULADA DE BIENES MUEBLES	\$322 362 00	
SERVICIOS PERSONALES POR PAGAR A CORTO PLAZO	\$1 531 051 74	
PROVEEDORES POR PAGAR A CORTO PLAZO	\$19 695 06	
RETENCIONES Y CONTRIBUCIONES POR PAGAR A CORTO PLAZO	\$1 326 945 64	
OTRAS CUENTAS POR PAGAR A CORTO PLAZO	\$2 233 06	
DONACIONES DE CAPITAL	\$363 00	
RESULTADOS DE EJERCICIOS ANTERIORES	\$1 125 449 47	
		\$4 328 099 97
		\$10 142 32

MAGDA YOLANDA PEDROZA REYES  
PRESIDENTA DEL TRIBUNAL ELECTORAL

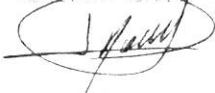
LIC. CESAR JESUS PORRAS FLORES  
SECRETARIO EJECUTIVO

TRIBUNAL ELECTORAL DEL ESTADO DE SAN LUIS POTOSÍ (a)  
 Estado de Situación Financiera Detallado - LDF  
 Al 31 de diciembre de 2017 y al 31 de Diciembre de 2018 (b)  
 (PESOS)

Concepto (c)	2018 (d)	31 de diciembre de 2017 (e)	Concepto (c)	2018 (d)	31 de diciembre de 2017 (e)
<b>ACTIVO</b>			<b>PASIVO</b>		
<b>Activo Circulante</b>			<b>Pasivo Circulante</b>		
a) Efectivo y Ecuivalentes (a1+a2+a3+a4+a5+a7)	2,701,289	2,603,348	a) Cuentas por Pagar a Corto Plazo (a1+a2+a3+a4+a5+a7+a8)	2,711,135	2,971,203
a1) Efectivo	0	0	a1) Servicios Personales por Pagar a Corto Plazo	1,160,854	1,160,854
a2) Bancos y Cartera	2,701,289	2,603,348	a2) Proveedores por Pagar a Corto Plazo	1,115,281	1,115,281
a3) Bancos de Depósitos a Corto	0	0	a3) Contratistas por Obras Públicas por Pagar a Corto Plazo	0	0
a4) Inversiones Temporales (Masa) (Nuevos)	0	0	a4) Participaciones y Aportaciones por Pagar a Corto Plazo	0	0
a5) Fondos por Reclamación Ejecutiva	0	0	a5) Transferencias Obradas por Pagar a Corto Plazo	0	0
a6) Depósitos de Fondos de Terceros en Garantía y/o Administración	0	0	a6) Intereses, Comisiones y Otros Gastos de la Deuda Pública por Pagar a Corto Plazo	0	0
a7) Otros Efectivos y Ecuivalentes	0	0	a7) Retenciones y Contribuciones por Pagar a Corto Plazo	1,315,001	1,809,816
b) Derechos a Recibir Efectivo o Ecuivalentes (b1+b2+b3+b4+b5+b6+b7)	0	0	a8) Devoluciones de la Ley de Ingresos por Pagar a Corto Plazo	0	0
b1) Inversiones Financieras a Corto Plazo	0	0	a9) Otras Cuentas por Pagar a Corto Plazo	0	0
b2) Cuentas por Cobrar a Corto Plazo	0	0	b) Documentos por Pagar a Corto Plazo (b1+b2+b3)	0	0
b3) Deudores Diversos por Cobrar a Corto Plazo	0	0	b1) Documentos Comerciales por Pagar a Corto Plazo	0	0
b4) Ingresos por Recuperar a Corto Plazo	0	0	b2) Documentos con Contratistas por Obras Públicas por Pagar a Corto Plazo	0	0
b5) Deudores por Anticipo de la Tesorería a Corto Plazo	0	0	b3) Otros Documentos por Pagar a Corto Plazo	0	0
b6) Préstamos Otorgados a Corto Plazo	0	0	c) Porción a Corto Plazo de la Deuda Pública a Largo Plazo (c1+c2)	0	0
b7) Otros Derechos a Recibir Efectivo o Ecuivalentes a Corto Plazo	0	0	c1) Porción a Corto Plazo de la Deuda Pública	0	0
c) Derechos a Recibir Bienes o Servicios (c1+c2+c3+c4+c5)	0	0	c2) Porción a Corto Plazo de Adelantamiento Financiero	0	0
c1) Anticipo a Proveedores por Adquisición de Bienes e Infracción de Servicios a Corto Plazo	0	0	d) Titulos y Valores a Corto Plazo	0	0
c2) Anticipo a Proveedores por Adquisición de Bienes Inmuebles y Muebles a Corto Plazo	0	0	e) Pasivos Diferidos a Corto Plazo (e1+e2+e3)	0	0
c3) Anticipo a Proveedores por Adquisición de Bienes Intangibles a Corto Plazo	0	0	e1) Ingresos Cobrados por Adelantado a Corto Plazo	0	0
c4) Anticipo a Contratistas por Obras Públicas a Corto Plazo	0	0	e2) Intereses Cobrados por Adelantado a Corto Plazo	0	0
c5) Otros Derechos a Recibir Bienes o Servicios a Corto Plazo	0	0	e3) Otros Pasivos Diferidos a Corto Plazo	0	0
d) Inventarios (d1+d2+d3+d4+d5)	0	0	f) Fondos y Bienes de Terceros en Garantía y/o Administración a Corto Plazo (f1+f2+f3+f4+f5+f6)	0	0
d1) Inventario de Mercancías para Venta	0	0	f1) Fondos en Garantía a Corto Plazo	0	0
d2) Inventario de Mercancías Terminadas	0	0	f2) Fondos en Administración a Corto Plazo	0	0
d3) Inventario de Mercancías en Proceso de Elaboración	0	0	f3) Fondos Contingentes a Corto Plazo	0	0
d4) Inventario de Materias Primas, Materiales y Suministros para Producción	0	0	f4) Fondos de Fideicomisos, Mandatos y Contratos Análogos a Corto Plazo	0	0
d5) Bienes en Tránsito	0	0	f5) Otros Fondos de Terceros en Garantía y/o Administración a Corto Plazo	0	0
e) Almacenas	0	0	f6) Valores y Bienes en Garantía a Corto Plazo	0	0
f) Estimación por Pérdida o Deterioro de Activos Circulantes (f1+f2)	0	0	g) Provisiones a Corto Plazo (g1+g2+g3)	0	0
f1) Estimación para Cuentas Incobrables por Derechos a Recibir Efectivo o Ecuivalentes	0	0	g1) Provision para Demandas y Juicios a Corto Plazo	0	0
f2) Estimación por Deterioro de Inventarios	0	0	g2) Provision para Contingencias a Corto Plazo	0	0
g) Otros Activos Circulantes (g1+g2+g3+g4)	0	0	g3) Otras Provisiones a Corto Plazo	0	0
g1) Valores en Garantía	0	0	h) Otros Pasivos a Corto Plazo (h1+h2+h3)	0	0
g2) Bienes en Garantía (excluye depósitos de fondos)	0	0	h1) Ingresos por Clasificar	0	0
g3) Bienes Derivados de Embargos, Decomisos, Aseguramientos y Dación en Pago	0	0	h2) Recaudación por Participar	0	0
g4) Adquisición con Fondos de Terceros	0	0	h3) Otros Pasivos Circulantes	0	0
<b>IA Total de Activos Circulantes (IA = a + b + c + d + e + f + g)</b>	<b>2,721,289</b>	<b>2,503,348</b>	<b>IIA Total de Pasivos Circulantes (IIA = a + b + c + d + e + f + g + h)</b>	<b>2,711,135</b>	<b>2,971,203</b>
<b>Activo No Circulante</b>			<b>Pasivo No Circulante</b>		
a) Inversiones Financieras a Largo Plazo	0	0	a) Cuentas por Pagar a Largo Plazo	0	0
b) Derechos a Recibir Efectivo o Ecuivalentes a Largo Plazo	0	0	b) Documentos por Pagar a Largo Plazo	0	0
c) Bienes Inmuebles, Infraestructura y Construcciones en Proceso	0	0	c) Deuda Pública a Largo Plazo	0	0
d) Bienes Muebles	1,094,624	989,736	d) Pasivos Diferidos a Largo Plazo	0	0
e) Activos Intangibles	21,034	21,034	e) Fondos y Bienes de Terceros en Garantía y/o Administración a Largo Plazo	0	0
f) Depreciación, Deterioro y Amortización Acumulada de Bienes	0	0	f) Provisiones a Largo Plazo	0	0
g) Activos Diferidos	0	0	<b>IIIB Total de Pasivos No Circulantes (IIIB = a + b + c + d + e + f)</b>	<b>0</b>	<b>0</b>
h) Estimación por Pérdida o Deterioro de Activos no Circulantes	0	0	<b>II. Total del Pasivo (II = IIA + IIIB)</b>	<b>2,711,135</b>	<b>2,971,203</b>
i) Otros Activos no Circulantes	0	0	<b>HACIENDA PÚBLICA/PATRIMONIO</b>		
<b>IB. Total de Activos No Circulantes (IB = a + b + c + d + e + f + g + h + i)</b>	<b>1,115,659</b>	<b>1,010,770</b>	<b>IIIA. Hacienda Pública/Patrimonio Contribuido (IIIA = a + b + c)</b>	<b>363</b>	<b>363</b>
<b>I. Total del Activo (I = IA + IB)</b>	<b>3,836,947</b>	<b>3,514,118</b>	a) Aportaciones	0	0
			b) Donaciones de Capital	363	363
			c) Actualización de la Hacienda Pública/Patrimonio	0	0
			<b>IIIB. Hacienda Pública/Patrimonio Generado (IIIB = a + b + c + d + e)</b>	<b>1,125,449</b>	<b>541,544</b>
			a) Resultados del Ejercicio (Ahorro/Desahorro)	583,906	141,556
			b) Resultados de Ejercicios Anteriores	541,544	399,988
			c) Revalúos	0	0
			d) Reservas	0	0
			e) Rectificaciones de Resultados de Ejercicios Anteriores	0	0
			<b>IIIC. Exceso o Insuficiencia en la Actualización de la Hacienda Pública/Patrimonio (IIIC = a + b)</b>	<b>0</b>	<b>0</b>
			a) Resultado por Posición Monetaria	0	0
			b) Resultado por Tenencia de Activos no Monetarios	0	0
			<b>III. Total Hacienda Pública/Patrimonio (III = IIIA + IIIB + IIIC)</b>	<b>1,125,812</b>	<b>541,907</b>
			<b>V. Total del Pasivo y Hacienda Pública/Patrimonio (IV + II + III)</b>	<b>3,836,947</b>	<b>3,514,118</b>

MAJDA OLANDA PORRADA REYES  
 PRESIDENTA DEL TRIBUNAL ELECTORAL

JOSÉ CARLOS PORRADA FLORES  
 SECRETARIO GENERAL



TRIBUNAL ELECTORAL DEL ESTADO SAN LUIS POTOSÍ (a)  
 Estado Analítico del Ejercicio del Presupuesto de Egresos Detallado - LDF  
 Clasificación de Servicios Personales por Categoría  
 Del 1 de Enero al 31 de Diciembre de 2019 (b)  
 (PESOS)

Concepto (c)	Egresos					Subejercicio (e)
	Aprobado (d)	Ampliaciones/ (Reducciones)	Modificado	Devengado	Pagado	
<b>I. Gasto No Etiquetado (I=A+B+C+D+E+F)</b>	0	0	0	0	0	0
A. Personal Administrativo y de Servicio Público			0			0
B. Magisterio			0			0
C. Servicios de Salud (C=c1+c2)	0	0	0	0	0	0
c1) Personal Administrativo			0			0
c2) Personal Médico, Paramédico y afín			0			0
D. Seguridad Pública			0			0
E. Gastos asociados a la implementación de nuevas leyes federales o reformas a las mismas (E = e1 + e2)	0	0	0	0	0	0
e1) Nombre del Programa o Ley 1			0			0
e2) Nombre del Programa o Ley 2			0			0
F. Sentencias laborales definitivas			0			0
<b>II. Gasto Etiquetado (II=A+B+C+D+E+F)</b>	<b>24,765,813</b>	<b>-672,244</b>	<b>24,093,569</b>	<b>24,093,569</b>	<b>23,095,081</b>	<b>0</b>
A. Personal Administrativo y de Servicio Público	0	-672,244	672,244	22,580,949	21,754,830	-23,253,193
B. Magisterio			0			0
C. Servicios de Salud (C=c1+c2)	24,765,813	0	24,765,813	1,512,620	1,340,251	23,253,193
c1) Personal Administrativo	24,765,813	0	24,765,813	1,512,620	1,340,251	23,253,193
c2) Personal Médico, Paramédico y afín			0			0
D. Seguridad Pública			0			0
E. Gastos asociados a la implementación de nuevas leyes federales o reformas a las mismas (E = e1 + e2)	0	0	0	0	0	0
e1) Nombre del Programa o Ley 1			0			0
e2) Nombre del Programa o Ley 2			0			0
F. Sentencias laborales definitivas			0			0
<b>III. Total del Gasto en Servicios Personales (III = I + II)</b>	<b>24,765,813</b>	<b>-672,244</b>	<b>24,093,569</b>	<b>24,093,569</b>	<b>23,095,081</b>	<b>0</b>

MAGDA YOLANDA PEDROZA REYES  
 PRESIDENTA DEL TRIBUNAL ELECTORAL

  
 LIC. CESAR JESUS PORRAS FLORES  
 SECRETARIO EJECUTIVO

TRIBUNAL ELECTORAL DEL ESTADO SAN LUIS POTOSÍ (a)							
Informe Analítico de la Deuda Pública y Otros Pasivos - LDF							
Del 1 de Enero al 31 de Diciembre de 2018 (b)							
(PESOS)							
Denominación de la Deuda Pública y Otros Pasivos	Saldo al 31 de diciembre de 2017 (d)	Disposiciones del Periodo	Amortizaciones del Periodo	Revaluaciones, Reclasificaciones y Otros Ajustes	Saldo Final del Periodo	Pago de Intereses del Periodo	Pago de Comisiones y demás costos asociados durante el Periodo
(c)	(d)	(e)	(f)	(g)	h=d+e-f+g	(i)	(j)
1. Deuda Pública (1=A+B)	0	0	0	0	0	0	0
A. Corto Plazo (A=a1+a2+a3)	0	0	0	0	0	0	0
a1) Instituciones de Crédito	0	0	0	0	0	0	0
a2) Títulos y Valores	0	0	0	0	0	0	0
a3) Arrendamientos Financieros	0	0	0	0	0	0	0
B. Largo Plazo (B=b1+b2+b3)	0	0	0	0	0	0	0
b1) Instituciones de Crédito	0	0	0	0	0	0	0
b2) Títulos y Valores	0	0	0	0	0	0	0
b3) Arrendamientos Financieros	0	0	0	0	0	0	0
2. Otros Pasivos	2,972,712	0	0	0	2,711,135	0	0
3. Total de la Deuda Pública y Otros Pasivos	2,972,712	0	0	0	2,711,135	0	0
4. Deuda Contingente 1 (informativo)	0	0	0	0	0	0	0
A. Deuda Contingente 1	0	0	0	0	0	0	0
B. Deuda Contingente 2	0	0	0	0	0	0	0
C. Deuda Contingente XX	0	0	0	0	0	0	0
5. Valor de Instrumentos Bono Cupón Cero 2 (Informativo)	0	0	0	0	0	0	0
A. Instrumento Bono Cupón Cero 1	0	0	0	0	0	0	0
B. Instrumento Bono Cupón Cero 2	0	0	0	0	0	0	0
C. Instrumento Bono Cupón Cero XX	0	0	0	0	0	0	0

1. Se refiere al carácter financiero o un título y garantía de pago definida que sea asumida de manera solidaria o subsidiaria por las Entidades Federativas con sus Municipios, organismos descentralizados y empresas de participación estatal mayoritaria, gobiernos locales o municipales, y por los Municipios con sus respectivos organismos descentralizados y empresas de participación municipal mayoritaria.

2. Se refiere al valor del Bono Cupón Cero que respalda el pago de los créditos asociados al mismo (Activo).

Obligaciones a Corto Plazo (k)	Monto Contratado (l)	Plazo Pactado (m)	Tasa de Interés (n)	Comisiones y Costos Relacionados (o)	Tasa Efectiva (p)
6. Obligaciones a Corto Plazo (Informativo)	0	0	0	0	0
A. Crédito 1					
B. Crédito 2					
C. Crédito XX					

"Bajo protesta de decir verdad declaramos que los Estados Financieros y sus notas son razonablemente correctos y son responsables del emisor"

MAGDA YOLANDA PEDROZA REYES  
PRESIDENTA DEL TRIBUNAL ELECTORAL



LIC. CESAR JESUS HERRAS FLORES  
SECRETARIO EJECUTIVO

TRIBUNAL ELECTORAL DEL ESTADO SAN LUIS POTOSÍ (a)											
Informe Analítico de Obligaciones Diferentes de Financiamientos - LDF											
Del 1 de Enero al 31 de Diciembre de 2013 (b)											
(PESOS)											
Denominación de las Obligaciones Diferentes de Financiamiento	Fecha del Contrato	Fecha de inicio de operación del proyecto	Fecha de vencimiento	Monto de la inversión pactado	Plazo pactado	Monto promedio mensual del pago de la contraprestación	Monto promedio mensual del pago de la contraprestación correspondiente al pago de inversión	Monto pagado de la inversión al 31 de XXXX de 20XX	Monto pagado de la inversión actualizado al 31 de XXXX de 20XX	Saldo pendiente por pagar de la inversión al 31 de XXXX de 20XX	(m = g - l)
(c)	(d)	(e)	(f)	(g)	(h)	(i)	(j)	(k)	(l)	(m = g - l)	
<b>A Asociaciones Público Privadas (APP) (A=a+b+c+d)</b>	0	0	0	0	0	0	0	0	0	0	0
a) APP 1											0
b) APP 2											0
c) APP 3											0
d) APP XX											0
<b>B. Otros Instrumentos (B=a+b+c+d)</b>	0	0	0	0	0	0	0	0	0	0	0
a) Otro Instrumento 1											0
b) Otro Instrumento 2											0
c) Otro Instrumento 3											0
d) Otro Instrumento XX											0
<b>C Total de Obligaciones Diferentes de Financiamiento (C=A+B)</b>	0	0	0	0	0	0	0	0	0	0	0

\*Bajo protesta de decir verdad declaramos que los Estados Financieros y sus notas son razonablemente correctos y son responsables del emisor.

MAGDA YOLANDA PEDROZA REYES  
PRESIDENTA DEL TRIBUNAL ELECTORAL



LIC. CESAR JESUS PORRAS FLORES  
SECRETARIO EJECUTIVO



TRIBUNAL ELECTORAL DEL ESTADO SAN LUIS POTOSÍ (a)  
Balance Presupuestario - LDF  
Del 1 de Enero al 31 de Diciembre de 2018 (b)  
(PESOS)

Concepto (c)	Estimado/ Aprobado (d)	Devengado	Recaudado/ Pagado
A. Ingresos Totales (A = A1+A2+A3)	0	0	0
A1. Ingresos de Libre Disposición	0	0	0
A2. Transferencias Federales Etiquetadas	0	0	0
A3. Financiamiento Neto	0	0	0
B. Egresos Presupuestarios <sup>1</sup> (B = B1+B2)	24,774,626	26,911,330	25,950,861
B1. Gasto No Etiquetado (sin incluir Amortización de la Deuda Pública)	24,774,626	26,911,330	25,950,861
B2. Gasto Etiquetado (sin incluir Amortización de la Deuda Pública)	0	0	0
C. Remanentes del Ejercicio Anterior (C = C1 + C2)	0	0	0
C1. Remanentes de ingresos de Libre Disposición aplicados en el periodo	0	0	0
C2. Remanentes de Transferencias Federales Etiquetadas aplicados en el periodo	0	0	0
I. Balance Presupuestario (I = A - B + C)	-24,774,626	-26,911,330	-25,950,861
II. Balance Presupuestario sin Financiamiento Neto (II = I - A3)	-24,774,626	-26,911,330	-25,950,861
III. Balance Presupuestario sin Financiamiento Neto y sin Remanentes del Ejercicio Anterior (III= II - C)	-24,774,626	-26,911,330	-25,950,861

Concepto	Aprobado	Devengado	Pagado
E. Intereses, Comisiones y Gastos de la Deuda (E = E1+E2)	0	0	0
E1. Intereses, Comisiones y Gastos de la Deuda con Gasto No Etiquetado	0	0	0
E2. Intereses, Comisiones y Gastos de la Deuda con Gasto Etiquetado	0	0	0
IV. Balance Primario (IV = III - E)	-24,774,626	-26,911,330	-25,950,861

Concepto	Estimado/ Aprobado	Devengado	Recaudado/ Pagado
F. Financiamiento (F = F1 + F2)	0	0	0
F1. Financiamiento con Fuente de Pago de Ingresos de Libre Disposición	0	0	0
F2. Financiamiento con Fuente de Pago de Transferencias Federales Etiquetadas	0	0	0
G. Amortización de la Deuda (G = G1 + G2)	0	0	0
G1. Amortización de la Deuda Pública con Gasto No Etiquetado	0	0	0
G2. Amortización de la Deuda Pública con Gasto Etiquetado	0	0	0
A3. Financiamiento Neto (A3 = F - G)	0	0	0

Concepto	Estimado/ Aprobado	Devengado	Recaudado/ Pagado
A1. Ingresos de Libre Disposición	0	0	0
A3.1. Financiamiento Neto con Fuente de Pago de Ingresos de Libre Disposición (A3.1 = F1 - G1)	0	0	0
F1. Financiamiento con Fuente de Pago de Ingresos de Libre Disposición	0	0	0
G1. Amortización de la Deuda Pública con Gasto No Etiquetado	0	0	0
B1. Gasto No Etiquetado (sin incluir Amortización de la Deuda Pública)	0	0	0
C1. Remanentes de Ingresos de Libre Disposición aplicados en el periodo	0	0	0
V. Balance Presupuestario de Recursos Disponibles (V = A1 + A3.1 - B1 + C1)	0	0	0
VI. Balance Presupuestario de Recursos Disponibles sin Financiamiento Neto (VI = V - A3.1)	0	0	0




TRIBUNAL ELECTORAL DEL ESTADO SAN LUIS POTOSÍ (a)  
Estado Analítico de Ingresos Detallado - LDF  
Del 1 de Enero al 31 de Diciembre de 2019 (b)  
(PESOS)

Concepto (c)	Ingreso					Diferencia (e)
	Estimado (d)	Ampliaciones/ (Reducciones)	Modificado	Devengado	Recaudado	
<b>Ingresos de Libre Disposición</b>						
A. Impuestos			0			0
B. Cuotas y Aportaciones de Seguridad Social			0			0
C. Contribuciones de Mejoras			0			0
D. Derechos			0			0
E. Productos			0			0
F. Aprovechamientos			0			0
G. Ingresos por Ventas de Bienes y Prestación Servicios			0			0
H. Participaciones (H=h1+h2+h3+h4+h5+h6+h7+h8+h9+h10+h11)	0	0	0	0	0	0
h1) Fondo General de Participaciones			0			0
h2) Fondo de Fomento Municipal			0			0
h3) Fondo de Fiscalización y Recaudación			0			0
h4) Fondo de Compensación			0			0
h5) Fondo de Extracción de Hidrocarburos			0			0
h6) Impuesto Especial Sobre Producción y Servicios			0			0
h7) 0.136% de la Recaudación Federal Participable			0			0
h8) 3.17% Sobre Extracción de Petróleo			0			0
h9) Gasolinas y Diesel			0			0
h10) Fondo del Impuesto Sobre la Renta			0			0
h11) Fondo de Estabilización de los Ingresos de las Entidades Federativas			0			0
I. Incentivos Derivados de la Colaboración Fiscal (I=i1+i2+i3+i4+i5)	0	0	0	0	0	0
i1) Tenencia o Uso de Vehículos			0			0
i2) Fondo de Compensación ISAN			0			0
i3) Impuesto Sobre Automóviles Nuevos			0			0
i4) Fondo de Compensación de Repuestos Intermedios			0			0
i5) Otros Incentivos Económicos			0			0
J. Transferencias y Asignaciones			0			0
K. Convenios	0	0	0	0	0	0
k1) Otros Convenios y Subsidios			0	0	0	0
L. Otros Ingresos de Libre Disposición (L=l1+l2)	0	0	0	0	0	0
l1) Participaciones en Ingresos Locales			0	0	0	0
l2) Otros Ingresos de Libre Disposición			0	0	0	0
<b>I. Total de Ingresos de Libre Disposición (I=A+B+C+D+E+F+G+H+I+J+K+L)</b>	<b>0</b>	<b>0</b>	<b>0</b>	<b>0</b>	<b>0</b>	<b>0</b>
<b>Ingresos Excedentes de Ingresos de Libre Disposición</b>						
<b>Transferencias Federales Etiquetadas</b>						
A. Aportaciones (A=a1+a2+a3+a4+a5+a6+a7+a8)	0	0	0	0	0	0
a1) Fondo de Aportaciones para la Nómina Educativa y Gasto Operativo			0			0
a2) Fondo de Aportaciones para los Servicios de Salud			0			0
a3) Fondo de Aportaciones para la Infraestructura Social			0			0
a4) Fondo de Aportaciones para el Fortalecimiento de los Municipios y de las Demarcaciones Territoriales del Distrito Federal			0			0
a5) Fondo de Aportaciones Múltiples			0			0
a6) Fondo de Aportaciones para la Educación Tecnológica y de Adultos			0			0
a7) Fondo de Aportaciones para la Seguridad Pública de los Estados y del Distrito Federal			0			0
a8) Fondo de Aportaciones para el Fortalecimiento de las Entidades Federativas			0			0
B. Convenios (B=b1+b2+b3+b4)	0	0	0	0	0	0
b1) Convenios de Protección Social en Salud			0	0	0	0
b2) Convenios de Descentralización			0	0	0	0
b3) Convenios de Reasignación			0	0	0	0
b4) Otros Convenios y Subsidios			0	0	0	0
C. Fondos Distintos de Aportaciones (C=c1+c2)	0	0	0	0	0	0
c1) Fondo para Entidades Federativas y Municipios Productores de Hidrocarburos			0	0	0	0
c2) Fondo Minero			0	0	0	0
D. Transferencias, Asignaciones, Subsidios y Subvenciones			0			0
E. Pensiones y Jubilaciones			0			0

TRIBUNAL ELECTORAL DEL ESTADO SAN LUIS POTOSÍ (a)  
 Estado Analítico de Ingresos Detallado - LDF  
 Del 1 de Enero al 31 de Diciembre de 2019 (b)  
 (PESOS)

Concepto (c)	Ingreso				Diferencia (e)	
	Estimado (d)	Ampliaciones/ (Reducciones)	Modificado	Devengado		Recaudado
E. Otras Transferencias Federales Etiquetadas						
II. Total de Transferencias Federales Etiquetadas (II = A + B + C + D + E)	0	0	0	0	0	0
III. Ingresos Derivados de Financiamientos (III = A) + Ingresos Derivados de Financiamientos	0	0	0	0	0	0
IV. Total de Ingresos (IV = I + II + III)	0	0	0	0	0	0
<b>Datos Informativos</b>						
1. Ingresos Derivados de Financiamientos con Fuente de Pago de Ingresos de Libre Disposición			0			0
2. Ingresos Derivados de Financiamientos con Fuente de Pago de Transferencias Federales Etiquetadas			0			0
3. Ingresos Derivados de Financiamientos (3 = 1 + 2)	0	0	0	0	0	0

MAGDA YOLANDA PEDROZA REYES  
 PRESIDENTA DEL TRIBUNAL ELECTORAL



LIC. CESAR JESUS POBLETE FLORES  
 SECRETARIO EJECUTIVO



TRIBUNAL ELECTORAL DEL ESTADO SAN LUIS POTOSÍ (a)  
 Estado Analítico de Ingresos Detallado - LDF  
 Del 1 de Enero al 31 de Diciembre de 2019 (b)  
 (PESOS)

Concepto (c)	Ingreso					Diferencia (e)
	Estimado (d)	Ampliaciones/ (Reducciones)	Modificado	Devengado	Recaudado	
<b>Ingresos de Libre Disposición</b>						
A. Impuestos			0			0
B. Cuotas y Aportaciones de Seguridad Social			0			0
C. Contribuciones de Mejoras			0			0
D. Derechos			0			0
E. Productos			0			0
F. Aprovechamientos	0	221,009	221,009	221,009	221,009	221,009
G. Ingresos por Ventas de Bienes y Prestación Servicios			0			0
H. Participaciones (H=h1+h2+h3+h4+h5+h6+h7+h8+h9+h10+h11)	0	0	0	0	0	0
h1) Fondo General de Participaciones			0			0
h2) Fondo de Fomento Municipal			0			0
h3) Fondo de Fiscalización y Recaudación			0			0
h4) Fondo de Compensación			0			0
h5) Fondo de Extracción de Hidrocarburos			0			0
h6) Impuesto Especial Sobre Producción y Servicios			0			0
h7) 0.136% de la Recaudación Federal Participable			0			0
h8) 3.17% Sobre Extracción de Petróleo			0			0
h9) Gasolinas y Diesel			0			0
h10) Fondo del Impuesto Sobre la Renta			0			0
h11) Fondo de Estabilización de los Ingresos de las Entidades Federativas			0			0
I. Incentivos Derivados de la Colaboración Fiscal (I=i1+i2+i3+i4+i5)	0	0	0	0	0	0
(1) Tenencia o Uso de Vehículos			0			0
(2) Fondo de Compensación (SAN)			0			0
(3) Impuesto Sobre Automóviles Nuevos			0			0
(4) Fondo de Compensación de Repuestos-Intermedios			0			0
(5) Otros Incentivos Económicos			0			0
J. Transferencias y Asignaciones	25,828,251	200,000	25,828,251	25,828,251	25,828,251	200,000
K. Convenios	0	0	0	0	0	0
k1) Otros Convenios y Subsidios			0			0
L. Otros Ingresos de Libre Disposición (L=l1+l2)	0	0	0	0	0	0
(1) Participaciones en Ingresos Locales			0			0
(2) Otros Ingresos de Libre Disposición			0			0
<b>I. Total de Ingresos de Libre Disposición (I=A+B+C+D+E+F+G+H+I+J+K+L)</b>	<b>25,828,251</b>	<b>421,009</b>	<b>26,049,260</b>	<b>26,049,260</b>	<b>26,049,260</b>	<b>421,009</b>
<b>Ingresos Excedentes de Ingresos de Libre Disposición</b>						
<b>Transferencias Federales Etiquetadas</b>						
A. Aportaciones (A=a1+a2+a3+a4+a5+a6+a7+a8)	0	0	0	0	0	0
a1) Fondo de Aportaciones para la Nómina Educativa y Gasto Operativo			0			0
a2) Fondo de Aportaciones para los Servicios de Salud			0			0
a3) Fondo de Aportaciones para la Infraestructura Social			0			0
a4) Fondo de Aportaciones para el Fortalecimiento de los Municipios y de las Demarcaciones Territoriales del Distrito Federal			0			0
a5) Fondo de Aportaciones Múltiples			0			0
a6) Fondo de Aportaciones para la Educación Tecnológica y de Adultos			0			0
a7) Fondo de Aportaciones para la Seguridad Pública de los Estados y del Distrito Federal			0			0
a8) Fondo de Aportaciones para el Fortalecimiento de las Entidades Federativas			0			0
B. Convenios (B=b1+b2+b3+b4)	0	0	0	0	0	0
b1) Convenios de Protección Social en Salud			0			0
b2) Convenios de Descentralización			0			0
b3) Convenios de Reasignación			0			0
b4) Otros Convenios y Subsidios			0			0
C. Fondos Distintos de Aportaciones (C=c1+c2)	0	0	0	0	0	0
c1) Fondo para Entidades Federativas y Municipios Productores de Hidrocarburos			0			0
c2) Fondo Minero			0			0
D. Transferencias, Asignaciones, Subsidios y Subvenciones			0			0
E. Pensiones y Jubilaciones			0			0

TRIBUNAL ELECTORAL DEL ESTADO SAN LUIS POTOSÍ (a)  
 Estado Analítico de Ingresos Detallado - LDF  
 Del 1 de Enero al 31 de Diciembre de 2019 (b)  
 (PESOS)

Concepto (c1)	Ingreso				Diferencia (e)
	Estimado (d)	Ampliaciones/ (Reducciones)	Modificado	Devengado	
E. Otras Transferencias Federales Etiquetadas			0		
II. Total de Transferencias Federales Etiquetadas (II = A + B + C + D + E)	0	0	0	0	0
III. Ingresos Derivados de Financiamientos (III = A)	0	0	0	0	0
H. Ingresos Derivados de Financiamientos			0		0
IV. Total de Ingresos (IV = I + II + III)	25,628,251	421,009	26,049,260	25,049,260	421,009
<b>Datos Informativos</b>					
1. Ingresos Derivados de Financiamientos con Fuente de Pago de Ingresos de Libre Disposición			0		0
2. Ingresos Derivados de Financiamientos con Fuente de Pago de Transferencias Federales Etiquetadas			0		0
3. Ingresos Derivados de Financiamientos (3 = 1 + 2)	0	0	0	0	0

MAGDA YOLANDA PEDROZA REYES  
 PRESIDENTA DEL TRIBUNAL ELECTORAL




LIC. CESAR JESUS PORRAS FLORES  
 SECRETARIO EJECUTIVO


TRIBUNAL ELECTORAL DEL ESTADO SAN LUIS POTOSÍ (a)  
 Estado Analítico del Ejercicio del Presupuesto de Egresos Detallado - LDF  
 Clasificación por Objeto del Gasto (Capítulo y Concepto)  
 Del 1 de Enero al 31 de Diciembre de 2019 (b)  
 (PESOS)

Concepto (c)	Egresos					Subejercicio (e)
	Aprobado (d)	Ampliaciones /Reducciones	Modificado	Devengado	Pagado	
I. Gasto No Etiquetado (I=A+d+D+E+F+G+H+I)	0	0	0	0	0	0
A. Servicios Personales (A=a1+a2+a3+a4+a5+a6+a7)	0	0	0	0	0	0
a1) Remuneraciones al Personal de Caracter Permanente	0	0	0	0	0	0
a2) Remuneraciones al Personal de Caracter Transitorio	0	0	0	0	0	0
a3) Remuneraciones Adicionales y Especiales	0	0	0	0	0	0
a4) Seguridad Social	0	0	0	0	0	0
a5) Otras Prestaciones Sociales y Económicas	0	0	0	0	0	0
a6) Prvisiones	0	0	0	0	0	0
a7) Pago de Estímulos a Servidores Públicos	0	0	0	0	0	0
B. Materiales y Suministros (B=b1+b2+b3+b4+b5+b6+b7+b8+b9)	0	0	0	0	0	0
b1) Materiales de Administración, Emisión de Documentos y Artículos Oficiales	0	0	0	0	0	0
b2) Alimentos y Utensilios	0	0	0	0	0	0
b3) Materias Primas y Materiales de Producción y Comercialización	0	0	0	0	0	0
b4) Materiales y Artículos de Construcción y de Reparación	0	0	0	0	0	0
b5) Productos Químicos, Farmacéuticos y de Laboratorio	0	0	0	0	0	0
b6) Combustibles, Lubricantes y Aditivos	0	0	0	0	0	0
b7) Vestuario, Blancos, Prendas de Protección y Artículos Deportivos	0	0	0	0	0	0
b8) Materiales y Suministros Para Seguridad	0	0	0	0	0	0
b9) Herramientas, Refacciones y Accesorios Menores	0	0	0	0	0	0
C. Servicios Generales (C=c1+c2+c3+c4+c5+c6+c7+c8+c9)	0	0	0	0	0	0
c1) Servicios Básicos	0	0	0	0	0	0
c2) Servicios de Arrendamiento	0	0	0	0	0	0
c3) Servicios Profesionales, Científicos, Técnicos y Otros Servicios	0	0	0	0	0	0
c4) Servicios Financieros, Bancarios y Comerciales	0	0	0	0	0	0
c5) Servicios de Instalación, Reparación, Mantenimiento y Conservación	0	0	0	0	0	0
c6) Servicios de Comunicación Social y Publicidad	0	0	0	0	0	0
c7) Servicios de Traslado y Viajes	0	0	0	0	0	0
c8) Servicios Oficiales	0	0	0	0	0	0
c9) Otros Servicios Generales	0	0	0	0	0	0
D. Transferencias, Asignaciones, Subsidios y Otras Ayudas (D=d1+d2+d3+d4+d5+d6+d7+d8+d9)	0	0	0	0	0	0
d1) Transferencias Internas y Asignaciones al Sector Público	0	0	0	0	0	0
d2) Transferencias al Resto del Sector Público	0	0	0	0	0	0
d3) Subsidios y Subvenciones	0	0	0	0	0	0
d4) Ayudas Sociales	0	0	0	0	0	0
d5) Pensiones y Jubilaciones	0	0	0	0	0	0
d6) Transferencias a Fideicomisos, Mandatos y Otros Análogos	0	0	0	0	0	0
d7) Transferencias a la Seguridad Social	0	0	0	0	0	0
d8) Donativos	0	0	0	0	0	0
d9) Transferencias al Exterior	0	0	0	0	0	0
E. Bienes Muebles, Inmuebles e Intangibles (E=e1+e2+e3+e4+e5+e6+e7+e8+e9)	0	0	0	0	0	0
e1) Mobiliario y Equipo de Administración	0	0	0	0	0	0
e2) Mobiliario y Equipo Educativo y Recreativo	0	0	0	0	0	0
e3) Equipo e Instrumental Médico y de Laboratorio	0	0	0	0	0	0
e4) Vehículos y Equipo de Transporte	0	0	0	0	0	0
e5) Equipo de Defensa y Seguridad	0	0	0	0	0	0
e6) Maquinaria, Otros Equipos y Herramientas	0	0	0	0	0	0
e7) Activos Biológicos	0	0	0	0	0	0
e8) Bienes Inmuebles	0	0	0	0	0	0
e9) Activos Intangibles	0	0	0	0	0	0
F. Inversión Pública (F=f1+f2+f3)	0	0	0	0	0	0
f1) Obra Pública en Bienes de Dominio Público	0	0	0	0	0	0
f2) Obra Pública en Bienes Propios	0	0	0	0	0	0
f3) Proyectos Productivos y Acciones de Fomento	0	0	0	0	0	0
G. Inversiones Financieras y Otras Provisiones (G=g1+g2+g3+g4+g5+g6+g7)	0	0	0	0	0	0
g1) Inversiones Para el Fomento de Actividades Productivas	0	0	0	0	0	0
g2) Acciones y Participaciones de Capital	0	0	0	0	0	0
g3) Compra de Títulos y Valores	0	0	0	0	0	0
g4) Concesión de Préstamos	0	0	0	0	0	0
g5) Inversiones en Fideicomisos, Mandatos y Otros Análogos	0	0	0	0	0	0
Fideicomiso de Desastres Naturales (Informativo)	0	0	0	0	0	0
g6) Otras Inversiones Financieras	0	0	0	0	0	0
g7) Provisiones para Contingencias y Otras Erogaciones Especiales	0	0	0	0	0	0
H. Participaciones y Aportaciones (H=h1+h2+h3)	0	0	0	0	0	0
h1) Participaciones	0	0	0	0	0	0
h2) Aportaciones	0	0	0	0	0	0
h3) Convenios	0	0	0	0	0	0
I. Deuda Pública (I=i1+i2+i3+i4+i5+i6+i7)	0	0	0	0	0	0
i1) Amortización de la Deuda Pública	0	0	0	0	0	0
i2) Intereses de la Deuda Pública	0	0	0	0	0	0
i3) Comisiones de la Deuda Pública	0	0	0	0	0	0
i4) Gastos de la Deuda Pública	0	0	0	0	0	0
i5) Costo por Coberturas	0	0	0	0	0	0
i6) Apoyos Financieros	0	0	0	0	0	0
i7) Adeudos de Ejercicios Fiscales Anteriores (ADEFAS)	0	0	0	0	0	0

Concepto	Estimado/ Aprobado	Devengado	Recaudado/ Pagado
A2. Transferencias Federales Etiquetadas	0	0	0
A3.2. Financiamiento Neto con Fuente de Pago de Transferencias Federales Etiquetadas (A3.2 = A2 - B2)	0	0	0
A2. Financiamiento con Fuente de Pago de Transferencias Federales Etiquetadas	0	0	0
B2. Amortización de la Deuda Pública con Gasto Etiquetado	0	0	0
B2. Gasto Etiquetado (sin incluir Amortización de la Deuda Pública)	-24,774,626	-25,911,330	-25,950,861
C2. Remanente de Transferencias Federales Etiquetadas aplicados en el periodo		0	0
VII. Balance Presupuestario de Recursos Etiquetados (VII = A2 + A3.2 - B2 + C2)	-24,774,626	-25,911,330	-25,950,861
VIII. Balance Presupuestario de Recursos Etiquetados sin Financiamiento Neto (VIII = VII - A3.2)	-24,774,626	-25,911,330	-25,950,861

"Bajo protesta de decir verdad declaramos que los Estados Financieros y sus notas son razonablemente correctos y son responsables del emisor"

  
MAGDA YOLANDA PEDROZA REYES  
PRESIDENTA DEL TRIBUNAL ELECTORAL

  
LIC CESAR JESÚS BORRÁS FLORES  
SECRETARIO EJECUTIVO

TRIBUNAL ELECTORAL DEL ESTADO SAN LUIS POTOSÍ (a)  
 Estado Analítico del Ejercicio del Presupuesto de Egresos Detallado - LDF  
 Clasificación Administrativa  
 Del 1 de Enero al 31 de Diciembre de 2019 (b)  
 (PESOS)

Concepto (c)	Egresos					Subejercicio (e)
	Aprobado (d)	Ampliaciones/ (Reducciones)	Modificado	Devengado	Pagado	
I. Gasto No Etiquetado (I=A+B+C+D+E+F+G+H)	0	0	0	0	0	0
II. Gasto Etiquetado (II=A+B+C+D+E+F+G+H) TRIBUNAL ELECTORAL DE ESTADO	25,628,251 25,628,251	1,081,583 1,081,583	26,709,834 26,709,834	26,709,834 26,709,834	25,597,727 25,597,727	0 0 0 0 0 0 0 0 0 0 0
III. Total de Egresos (III = I + II)	25,628,251	1,081,583	26,709,834	26,709,834	25,597,727	0

MAGDA YOLANDA PEDROZA REYES  
 PRESIDENTA DEL TRIBUNAL ELECTORAL



LIC CESAR JESUS PORRAS FLORES  
 SECRETARIO EJECUTIVO

TRIBUNAL ELECTORAL DEL ESTADO SAN LUIS POTOSÍ (a)  
 Estado Analítico del Ejercicio del Presupuesto de Egresos Detallado - LDF  
 Clasificación Funcional (Finalidad y Función)  
 Del 1 de Enero al 31 de Diciembre de 2019 (b)  
 (PESOS)

Concepto (c)	Egresos					Subejercicio (e)
	Aprobado (d)	Ampliaciones (Reducciones)	Modificado	Devengado	Pagado	
<b>I. Gasto No Etiquetado (I=A+B+C+D)</b>						
<b>A. Gobierno (A=a1+a2+a3+a4+a5+a6+a7+a8)</b>	0	0	0	0	0	0
a1) Legislación	0	0	0	0	0	0
a2) Justicia			0	0	0	0
a3) Coordinación de la Política de Gobierno			0	0	0	0
a4) Relaciones Exteriores			0	0	0	0
a5) Asuntos Financieros y Hacendarios			0	0	0	0
a6) Seguridad Nacional			0	0	0	0
a7) Asuntos de Orden Público y de Seguridad Interior			0	0	0	0
a8) Otros Servicios Generales			0	0	0	0
<b>B. Desarrollo Social (B=b1+b2+b3+b4+b5+b6+b7)</b>	0	0	0	0	0	0
b1) Protección Ambiental			0	0	0	0
b2) Vivienda y Servicios a la Comunidad			0	0	0	0
b3) Salud			0	0	0	0
b4) Recreación, Cultura y Otras Manifestaciones Sociales			0	0	0	0
b5) Educación			0	0	0	0
b6) Protección Social			0	0	0	0
b7) Otros Asuntos Sociales			0	0	0	0
<b>C. Desarrollo Económico (C=c1+c2+c3+c4+c5+c6+c7+c8+c9)</b>	0	0	0	0	0	0
c1) Asuntos Económicos, Comerciales y Laborales en General			0	0	0	0
c2) Agropecuaria, Silvicultura, Pesca y Caza			0	0	0	0
c3) Combustibles y Energía			0	0	0	0
c4) Minería, Manufacturas y Construcción			0	0	0	0
c5) Transporte			0	0	0	0
c6) Comunicaciones			0	0	0	0
c7) Turismo			0	0	0	0
c8) Ciencia, Tecnología e Innovación			0	0	0	0
c9) Otras Industrias y Otros Asuntos Económicos			0	0	0	0
<b>D. Otras No Clasificadas en Funciones Anteriores (D=d1+d2+d3+d4)</b>	0	0	0	0	0	0
d1) Transacciones de la Deuda Pública / Costo Financiero de la Deuda			0	0	0	0
d2) Transferencias, Participaciones y Aportaciones Entre Diferentes Niveles y Órdenes de Gobierno			0	0	0	0
d3) Saneamiento del Sistema Financiero			0	0	0	0
d4) Adeudos de Ejercicios Fiscales Anteriores			0	0	0	0
<b>II. Gasto Etiquetado (II=A+B+C+D)</b>	25,628,251	1,081,583	26,709,834	26,709,834	25,597,727	0
<b>A. Gobierno (A=a1+a2+a3+a4+a5+a6+a7+a8)</b>	25,628,251	1,081,583	26,709,834	26,709,834	25,597,727	0
a1) Legislación			0	0	0	0
a2) Justicia			0	0	0	0
a3) Coordinación de la Política de Gobierno	25,628,251	1,081,583	26,709,834	26,709,834	25,597,727	0
a4) Relaciones Exteriores			0	0	0	0
a5) Asuntos Financieros y Hacendarios			0	0	0	0
a6) Seguridad Nacional			0	0	0	0
a7) Asuntos de Orden Público y de Seguridad Interior			0	0	0	0
a8) Otros Servicios Generales			0	0	0	0
<b>B. Desarrollo Social (B=b1+b2+b3+b4+b5+b6+b7)</b>	0	0	0	0	0	0
b1) Protección Ambiental			0	0	0	0
b2) Vivienda y Servicios a la Comunidad			0	0	0	0
b3) Salud			0	0	0	0
b4) Recreación, Cultura y Otras Manifestaciones Sociales			0	0	0	0
b5) Educación			0	0	0	0
b6) Protección Social			0	0	0	0
b7) Otros Asuntos Sociales			0	0	0	0
<b>C. Desarrollo Económico (C=c1+c2+c3+c4+c5+c6+c7+c8+c9)</b>	0	0	0	0	0	0
c1) Asuntos Económicos, Comerciales y Laborales en General			0	0	0	0
c2) Agropecuaria, Silvicultura, Pesca y Caza			0	0	0	0
c3) Combustibles y Energía			0	0	0	0
c4) Minería, Manufacturas y Construcción			0	0	0	0
c5) Transporte			0	0	0	0
c6) Comunicaciones			0	0	0	0
c7) Turismo			0	0	0	0
c8) Ciencia, Tecnología e Innovación			0	0	0	0
c9) Otras Industrias y Otros Asuntos Económicos			0	0	0	0



TRIBUNAL ELECTORAL DEL ESTADO SAN LUIS POTOSÍ (a)  
Proyecciones de Ingresos - LDF  
(PESOS)  
(CIFRAS NOMINALES)


Concepto (b)	Año en Cuestión 2020 (de iniciativa de Ley) (c)	2021 (d)	2022 (d)	2023 (d)	2024 (d)	2025 (d)
<b>1. Ingresos de Libre Disposición (1=A+B+C+D+E+F+G+H+I+J+K+L)</b>	0	0	0	0	0	0
A. Impuestos	0	0	0	0	0	0
B. Cuotas y Aportaciones de Seguridad Social	0	0	0	0	0	0
C. Contribuciones de Madres	0	0	0	0	0	0
D. Derechos	0	0	0	0	0	0
E. Productos	0	0	0	0	0	0
F. Aprovechamientos	0	0	0	0	0	0
G. Ingresos por Venta de Bienes y Prestación de Servicios	0	0	0	0	0	0
H. Participaciones	0	0	0	0	0	0
I. Incentivos Derivados de la Colaboración Fiscal	0	0	0	0	0	0
J. Transferencias y Asignaciones	0	0	0	0	0	0
K. Convenios	0	0	0	0	0	0
L. Otros Ingresos de Libre Disposición	0	0	0	0	0	0
<b>2. Transferencias Federales Etiquetadas (2=A+B+C+D+E)</b>	26,397,098	27,189,011	28,004,682	28,844,822	29,710,167	30,601,472
A. Aportaciones	0	0	0	0	0	0
B. Convenios	0	0	0	0	0	0
C. Fondos Distintos de Aportaciones	0	0	0	0	0	0
D. Transferencias, Asignaciones, Subsidios y Subvenciones y Pensiones y Jubilaciones	26,397,098	27,189,011	28,004,682	28,844,822	29,710,167	30,601,472
E. Otras Transferencias Federales Etiquetadas	0	0	0	0	0	0
<b>3. Ingresos Derivados de Financiamientos (3=A)</b>	0	0	0	0	0	0
A. Ingresos Derivados de Financiamientos	0	0	0	0	0	0
<b>4. Total de Ingresos Projectados (4=1+2+3)</b>	26,397,098	27,189,011	28,004,682	28,844,822	29,710,167	30,601,472
<b>Datos Informativos</b>						
1. Ingresos Derivados de Financiamientos con Fuente de Pago de Recursos de Libre Disposición	0	0	0	0	0	0
2. Ingresos derivados de Financiamientos con Fuente de Pago de Transferencias Federales Etiquetadas	0	0	0	0	0	0
<b>3. Ingresos Derivados de Financiamiento (3 = 1 + 2)</b>	0	0	0	0	0	0

MAGISTRADA YOLANDA PEDROZA REYES

LIC. CESAR JESUS PORRAS FLORES

PRESIDENTA DEL TRIBUNAL ELECTORAL

SECRETARIO EJECUTIVO




TRIBUNAL ELECTORAL DEL ESTADO SAN LUIS POTOSÍ (a)  
 Proyecciones de Ingresos - LDF  
 (PESOS)  
 (CIFRAS NOMINALES)

Concepto (b)	Año en Cuestión 2020 (de iniciativa de Ley) (c)	2021 (d)	2022 (d)	2023 (d)	2024 (d)	2025 (d)
<b>1. Ingresos de Libre Disposición (1=A+B+C+D+E+F+G+H+I+J+K+L)</b>	0	0	0	0	0	0
A Impuestos	0	0	0	0	0	0
B Cuotas y Aportaciones de Seguridad Social	0	0	0	0	0	0
C Contribuciones de Mejoras	0	0	0	0	0	0
D Derechos	0	0	0	0	0	0
E Productos	0	0	0	0	0	0
F Aprovechamientos	0	0	0	0	0	0
G Ingresos por Venta de Bienes y Prestación de Servicios	0	0	0	0	0	0
H Participaciones	0	0	0	0	0	0
I Incentivos Derivados de la Colaboración Fiscal	0	0	0	0	0	0
J Transferencias y Asignaciones	0	0	0	0	0	0
K Convenios	0	0	0	0	0	0
L Otros Ingresos de Libre Disposición	0	0	0	0	0	0
<b>2. Transferencias Federales Etiquetadas (2=A+B+C+D+E)</b>	26,397,098	27,189,011	28,004,682	28,844,322	29,710,167	30,601,472
A Aportaciones	0	0	0	0	0	0
B Convenios	0	0	0	0	0	0
C Fondos Distintos de Aportaciones	0	0	0	0	0	0
D Transferencias, Asignaciones, Subsidios y Subvenciones, y Pensiones y Jubilaciones	26,397,098	27,189,011	28,004,682	28,844,322	29,710,167	30,601,472
E Otras Transferencias Federales Etiquetadas	0	0	0	0	0	0
<b>3. Ingresos Derivados de Financiamientos (3=A)</b>	0	0	0	0	0	0
A Ingresos Derivados de Financiamientos	0	0	0	0	0	0
<b>4. Total de Ingresos Proyectados (4=1+2+3)</b>	26,397,098	27,189,011	28,004,682	28,844,322	29,710,167	30,601,472
<b>Datos Informativos</b>						
1. Ingresos Derivados de Financiamientos con Fuente de Pago de Recursos de Libre Disposición	0	0	0	0	0	0
2. Ingresos derivados de Financiamientos con Fuente de Pago de Transferencias Federales Etiquetadas	0	0	0	0	0	0
3. Ingresos Derivados de Financiamiento (3 = 1 + 2)	0	0	0	0	0	0

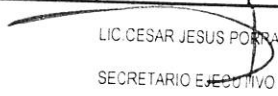
MAGDA YOLANDA PEDROZA REYES

PRESIDENTA DEL TRIBUNAL ELECTORAL



LIC. CESAR JESUS PORRAS FLORES

SECRETARIO EJECUTIVO



TRIBUNAL ELECTORAL DEL ESTADO SAN LUIS POTOSÍ (a)  
Proyecciones de Egresos - LDF  
(PESOS)  
(CIFRAS NOMINALES)

Concepto (b)	Año en Cuestión					
	2020 (de proyecto de presupuesto) (c)	2021 (d)	2022 (d)	2023 (d)	2024 (d)	2025 (d)
<b>1. Gasto No Etiquetado (1=A+B+C+D+E+F+G+H+I)</b>	0	0	0	0	0	0
A Servicios Personales	0	0	0	0	0	0
B Materiales y Suministros	0	0	0	0	0	0
C Servicios Generales	0	0	0	0	0	0
D Transferencias, Asignaciones, Subsidios y Otras Ayudas	0	0	0	0	0	0
E Bienes Muebles, Inmuebles e Intangibles	0	0	0	0	0	0
F Inversión Pública	0	0	0	0	0	0
G Inversiones Financieras y Otras Provisiones	0	0	0	0	0	0
H Participaciones y Aportaciones	0	0	0	0	0	0
I Deuda Pública	0	0	0	0	0	0
<b>2. Gasto Etiquetado (2=A+B+C+D+E+F+G+H+I)</b>	<b>25,792,701</b>	<b>26,566,482</b>	<b>27,363,476</b>	<b>28,184,380</b>	<b>29,029,912</b>	<b>29,900,810</b>
A Servicios Personales	24,093,569	24,816,376	25,560,867	26,327,893	27,117,524	27,931,050
B Materiales y Suministros	231,396	238,853	246,018	253,399	261,001	268,831
C Servicios Generales	1,412,547	1,454,923	1,498,571	1,543,528	1,589,334	1,637,529
D Transferencias, Asignaciones, Subsidios y Otras Ayudas	0	0	0	0	0	0
E Bienes Muebles, Inmuebles e Intangibles	54,389	56,330	58,320	59,760	61,553	63,400
F Inversión Pública	0	0	0	0	0	0
G Inversiones Financieras y Otras Provisiones	0	0	0	0	0	0
H Participaciones y Aportaciones	0	0	0	0	0	0
I Deuda Pública	0	0	0	0	0	0
<b>3. Total de Egresos proyectados (3 = 1 + 2)</b>	<b>25,792,701</b>	<b>26,566,482</b>	<b>27,363,476</b>	<b>28,184,380</b>	<b>29,029,912</b>	<b>29,900,810</b>

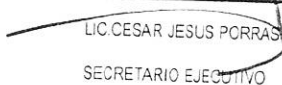
MAGDA YOLANDA PEDROZA REYES

PRESIDENTA DEL TRIBUNAL ELECTORAL



LIC. CESAR JESUS PORRAS FLORES

SECRETARIO EJECUTIVO



TRIBUNAL ELECTORAL DEL ESTADO SAN LUIS POTOSÍ (a)						
Resultados de Ingresos - LDF						
(PESOS)						
Concepto (b)	2014 (c)	2015 (c)	2016 (c)	2017 (c)	2018 (c)	2019 (d)
<b>1. Ingresos de Libre Disposición (1=A+B+C+D+E+F+G+H+I+J+K+L)</b>	<b>0</b>	<b>0</b>	<b>0</b>	<b>0</b>	<b>0</b>	<b>0</b>
A Impuestos	0	0	0	0	0	0
B Cuotas y Aportaciones de Seguridad Social	0	0	0	0	0	0
C Contribuciones de Mejoras	0	0	0	0	0	0
D Derechos	0	0	0	0	0	0
E Productos	0	0	0	0	0	0
F Aprovechamientos	0	0	0	0	0	0
G Ingresos por venta de Bienes y Prestación de Servicios	0	0	0	0	0	0
H Participaciones	0	0	0	0	0	0
I Incentivos Derivados de la Colaboración Fiscal	0	0	0	0	0	0
J Transferencias y Asignaciones	0	0	0	0	0	0
K Convenios	0	0	0	0	0	0
L Otros Ingresos de Libre Disposición	0	0	0	0	0	0
<b>2. Transferencias Federales Etiquetadas (2=A+B+C+D+E)</b>	<b>0</b>	<b>0</b>	<b>0</b>	<b>24,090,832</b>	<b>26,911,330</b>	<b>25,868,258</b>
A Aportaciones	0	0	0	0	0	0
B Convenios	0	0	0	0	0	0
C Fondos Distintos de Aportaciones	0	0	0	0	0	0
D Transferencias, Asignaciones, Subsidios y Subvenciones y Pensiones y Jubilaciones	0	0	0	24,090,832	26,911,330	25,868,258
E Otras Transferencias Federales Etiquetadas	0	0	0	0	0	0
<b>3. Ingresos Derivados de Financiamientos (3=A)</b>	<b>0</b>	<b>0</b>	<b>0</b>	<b>0</b>	<b>0</b>	<b>0</b>
A Ingresos Derivados de Financiamientos	0	0	0	0	0	0
<b>4. Total de Resultados de Ingresos (4=1+2+3)</b>	<b>0</b>	<b>0</b>	<b>0</b>	<b>24,090,832</b>	<b>26,911,330</b>	<b>25,868,258</b>
<b>Datos Informativos</b>						
1. Ingresos Derivados de Financiamientos con Fuente de Pago de Recursos de Libre Disposición	0	0	0	0	0	0
2. Ingresos derivados de Financiamientos con Fuente de Pago de Transferencias Federales Etiquetadas	0	0	0	0	0	0
<b>3. Ingresos Derivados de Financiamiento (3 = 1 + 2)</b>	<b>0</b>	<b>0</b>	<b>0</b>	<b>0</b>	<b>0</b>	<b>0</b>

MAGDA YOLANDA PEDROZA REYES

PRESIDENTA DEL TRIBUNAL ELECTORAL



LIC. CESAR JESUS PORRAS FLORES


SECRETARIO EJECUTIVO



TRIBUNAL ELECTORAL DEL ESTADO SAN LUIS POTOSÍ (a)						
Resultados de Egresos - LDF						
(PESOS)						
Concepto (b)	2014 (c)	2015 (c)	2016 (c)	2017 (c)	2018 (c)	2019 (d)
1. Gasto No Etiquetado (1=A+B+C+D+E+F+G+H+I)	0	0	0	0	0	0
A. Servicios Personales	0	0	0	0	0	0
B. Materiales y Suministros	0	0	0	0	0	0
C. Servicios Generales	0	0	0	0	0	0
D. Transferencias, Asignaciones, Subsidios y Otras Ayudas	0	0	0	0	0	0
E. Bienes Muebles, Inmuebles e Intangibles	0	0	0	0	0	0
F. Inversión Pública	0	0	0	0	0	0
G. Inversiones Financieras y Otras Provisiones	0	0	0	0	0	0
H. Participaciones y Aportaciones	0	0	0	0	0	0
I. Deuda Pública	0	0	0	0	0	0
2. Gasto Etiquetado (2=A+B+C+D+E+F+G+H+I)	0	0	0	24,090,832	26,911,329	24,380,163
A. Servicios Personales	0	0	0	22,567,557	23,067,243	24,093,569
B. Materiales y Suministros	0	0	0	266,411	267,316	231,896
C. Servicios Generales	0	0	0	657,194	3,473,622	0
D. Transferencias, Asignaciones, Subsidios y Otras Ayudas	0	0	0	0	0	0
E. Bienes Muebles, Inmuebles e Intangibles	0	0	0	599,670	103,148	54,698
F. Inversión Pública	0	0	0	0	0	0
G. Inversiones Financieras y Otras Provisiones	0	0	0	0	0	0
H. Participaciones y Aportaciones	0	0	0	0	0	0
I. Deuda Pública	0	0	0	0	0	0
3. Total del Resultado de Egresos (3=1+2)	0	0	0	24,090,832	26,911,329	24,380,163

MAGDA YOLANDA PEDROZA REYES

PRESIDENTA DEL TRIBUNAL ELECTORAL



LIC. CESAR JESUS PORRAS FLORES

SECRETARIO EJECUTIVO



TRIBUNAL ELECTORAL DEL ESTADO SAN LUIS POTOSÍ (a)  
Informe sobre Estudios Actuariales - LDF


	Pensiones y jubilaciones	Salud	Riesgos de trabajo	Invalidez y vida	Otras prestaciones sociales
<b>Tipo de Sistema</b> Prestación laboral o Fondo general para trabajadores del estado o municipio Beneficio definido, Contribución definida o Mixto					
<b>Población afiliada</b>					
<b>Activos</b> Edad máxima Edad mínima Edad promedio					
<b>Pensionados y Jubilados</b> Edad máxima Edad mínima Edad promedio					
<b>Beneficiarios</b> Promedio de años de servicio (trabajadores activos) Aportación individual al plan de pension como % del salario Aportación del ente público al plan de pension como % del salario Crecimiento esperado de los pensionados y jubilados (como %)					
<b>Ingresos del Fondo</b> Ingresos Anuales al Fondo de Pensiones					
<b>Nómina anual</b> Activos Pensionados y Jubilados Beneficiarios de Pensionados y Jubilados					
<b>Monto mensual por pensión</b> Máximo Mínimo Promedio					
<b>Monto de la reserva</b>					
<b>Valor presente de las obligaciones</b> Pensiones y Jubilaciones en curso de pago Generación actual Generaciones futuras					
<b>Valor presente de las contribuciones asociadas a los sueldos futuros de cotización X%</b> Generación actual Generaciones futuras					
<b>Valor presente de aportaciones futuras</b> Generación actual Generaciones futuras Otros Ingresos					
<b>Deficit/superávit actuarial</b> Generación actual Generaciones futuras					
<b>Periodo de suficiencia</b> Año de descapitalización Tasa de rendimiento					
<b>Estudio actuarial</b> Año de elaboración del estudio actuarial Empresa que elaboró el estudio actuarial					

NO APLICA ESTE INFORME PARA ESTE TRIBUNAL ELECTORAL DE SAN LUIS POTOSÍ.

MAGDA YOLANDA PEDROZA REYES  
PRESIDENTA DEL TRIBUNAL ELECTORAL




LIC CESAR JESUS HERRAS FLORES  
SECRETARIO EJECUTIVO



TRIBUNAL ELECTORAL DEL ESTADO SAN LUIS POTOSI (a)  
Informe sobre Estudios Actuariales - LDF

	Pensiones y jubilaciones	Salud	Riesgos de trabajo	Invalidez y vida	Otras prestaciones sociales
<b>Tipo de Sistema</b> Prestación laboral o Fondo general para trabajadores del estado o municipio Beneficio definido, Contribución definida o Mixto  <b>Población afiliada</b> Activos Edad máxima Edad mínima Edad promedio Pensionados y Jubilados Edad máxima Edad mínima Edad promedio Beneficiarios Promedio de años de servicio (trabajadores activos) Aportación individual al plan de pensión como % del salario Aportación del ente público al plan de pensión como % del salario Crecimiento esperado de los pensionados y jubilados (como %)  <b>Ingresos del Fondo</b> Ingresos Anuales al Fondo de Pensiones  <b>Nómina anual</b> Activos Pensionados y Jubilados Beneficiarios de Pensionados y Jubilados  <b>Monto mensual por pensión</b> Máximo Mínimo Promedio  <b>Monto de la reserva</b>  <b>Valor presente de las obligaciones</b> Pensiones y Jubilaciones en curso de pago Generación actual Generaciones futuras  <b>Valor presente de las contribuciones asociadas a los sueldos futuros de cotización X%</b> Generación actual Generaciones futuras  <b>Valor presente de aportaciones futuras</b> Generación actual Generaciones futuras Otros Ingresos  <b>Déficit/superávit actuarial</b> Generación actual Generaciones futuras  <b>Periodo de suficiencia</b> Año de descapitalización Tasa de rendimiento  <b>Estudio actuarial</b> Año de elaboración del estudio actuarial Empresa que elaboró el estudio actuarial					
NO APLICA ESTE INFORME PARA ESTE TRIBUNAL ELECTORAL DE SAN LUIS POTOSI.					

MAGDA YOLANDA PEDROZA REYES  
PRESIDENTA DEL TRIBUNAL ELECTORAL



LIC. CESAR JESUS PORRAS FLORES  
SECRETARIO EJECUTIVO



Sr. Ignacio  
 ept: rptf:Slad:Presupuesto:egresos:OP:CTO

**TRIBUNAL ELECTORAL DEL ESTADO SAN LUIS POTOSI**  
**SAN LUIS POTOSI**

**Estado Analítico del Ejercicio Presupuesto de Egresos**  
**Clasificación por Objeto del Gasto (Capítulo y Concepto)**

Fecha y hora de Impresión | 16/ene/2020 | 02:51 p.m.

Concepto	Egresos					Subejercicio 6 = ( 3 - 4 )
	Aprobado 1	Ampliaciones / (Reducciones) 2	Modificado 3=(1+2)	Devengado 4	Pagado 5	
<b>ERVICIOS PERSONALES</b>	<b>\$24,765,812.76</b>	<b>\$672,244.21</b>	<b>\$24,093,568.55</b>	<b>\$24,093,568.55</b>	<b>\$23,095,081.35</b>	<b>\$0.00</b>
MUNERACIONES AL PERSONAL DE CARACTER PERMANENTE	\$13,937,627.31	\$136,203.03	\$13,751,424.28	\$13,751,424.28	\$13,714,413.86	\$0.00
MUNERACIONES ADICIONALES Y ESPECIALES	\$2,893,498.16	\$304,300.83	\$3,197,798.99	\$3,197,798.99	\$3,070,065.74	\$0.00
GURIDAD SOCIAL	\$4,009,156.23	\$664,346.57	\$3,324,807.66	\$3,324,807.66	\$2,935,725.57	\$0.00
RAS PRESTACIONES SOCIALES Y ECONOMICAS	\$2,285,297.26	\$31,050.36	\$2,316,347.62	\$2,316,347.62	\$1,872,775.00	\$0.00
GO DE ESTIMULOS A SERVIDORES PUBLICOS	\$1,640,233.80	\$137,043.80	\$1,503,190.00	\$1,503,190.00	\$1,502,101.18	\$0.00
<b>ATERIALES Y SUMINISTROS</b>	<b>\$205,380.00</b>	<b>\$26,516.20</b>	<b>\$231,896.20</b>	<b>\$231,896.20</b>	<b>\$231,896.20</b>	<b>\$0.00</b>
ATERIALES DE ADMINISTRACIÓN, EMISIÓN DE DOCUMENTOS Y UTENSILIOS	\$65,000.00	\$71,527.48	\$136,527.48	\$136,527.48	\$136,527.48	\$0.00
ATERIALES Y ARTICULOS DE CONSTRUCCION Y DE REPARACION	\$39,500.00	\$20,575.41	\$60,075.41	\$60,075.41	\$60,075.41	\$0.00
ODUCTOS QUIMICOS, FARMACEUTICOS Y DE LABORATORIO	\$70,702.11	\$67,334.80	\$3,367.51	\$3,367.51	\$3,367.51	\$0.00
MBUSTIBLES, LUBRICANTES Y ADITIVOS	\$0.00	\$1,461.60	\$1,461.60	\$1,461.60	\$1,461.60	\$0.00
STUARIO, BLANCOS, PRENDAS DE PROTECCION Y ARTICULOS	\$17,000.00	\$1,385.05	\$15,613.95	\$15,613.95	\$15,613.95	\$0.00
RAMIENTAS, REFACCIONES Y ACCESORIOS MENORES	\$0.00	\$4,309.96	\$4,309.96	\$4,309.96	\$4,309.96	\$0.00
<b>RVICIOS GENERALES</b>	<b>\$13,177.89</b>	<b>\$2,637.60</b>	<b>\$10,540.29</b>	<b>\$10,540.29</b>	<b>\$10,540.29</b>	<b>\$0.00</b>
<b>RVICIOS BASICOS</b>	<b>\$657,058.00</b>	<b>\$714,347.21</b>	<b>\$1,371,405.21</b>	<b>\$1,371,405.21</b>	<b>\$1,257,785.21</b>	<b>\$0.00</b>
RVICIOS DE ARRENDAMIENTO	\$104,900.00	\$11,867.08	\$116,767.08	\$116,767.08	\$116,767.08	\$0.00
RVICIOS PROFESIONALES, CIENTIFICOS, TÉCNICOS Y OTROS	\$383,910.00	\$6,554.22	\$375,355.78	\$375,355.78	\$375,355.78	\$0.00
RVICIOS FINANCIEROS, BANCARIOS Y COMERCIALES	\$6,700.00	\$5,213.39	\$11,913.39	\$11,913.39	\$11,913.39	\$0.00
RVICIOS DE INSTALACION, REPARACION, MANTENIMIENTO	\$8,100.00	\$44,297.30	\$52,397.30	\$52,397.30	\$52,397.30	\$0.00
RVICIOS DE COMUNICACION SOCIAL Y PUBLICIDAD	\$19,200.00	\$277,911.51	\$297,111.51	\$297,111.51	\$288,991.51	\$0.00
RVICIOS DE TRASLADOS Y VIÁTICOS	\$5,000.00	\$3,000.01	\$8,000.01	\$8,000.01	\$8,000.01	\$0.00
RVICIOS OFICIALES	\$19,097.89	\$4,741.25	\$23,839.14	\$23,839.14	\$23,839.14	\$0.00
	\$0.00	\$1,044.00	\$1,044.00	\$1,044.00	\$1,044.00	\$0.00

MAGDA YOLANDA PEDROZA REYES  
 PRESIDENTA DEL TRIBUNAL ELECTORAL

LIC. CESAR JESUS PORRAS FLORES  
 SECRETARIO EJECUTIVO





TRIBUNAL ELECTORAL DEL ESTADO SAN LUIS POTOSI  
SAN LUIS POTOSI

Estado Analítico del Ejercicio Presupuesto de Egresos  
Clasificación por Objeto del Gasto (Capítulo y Concepto)  
Del 01/ene./2019 Al 31/dic./2019

Usr: gtraco  
Rep: rpt\_estado\_presupuesto\_egresos\_cp\_cto

Fecha y hora de Impresión: 16/ene/2020 02:51 p.m.

Concepto	Egresos					Subejercicio 6 = ( 3 - 4 )
	Aprobado 1	Ampliaciones / (Reducciones) 2	Modificado 3=(1+2)	Devengado 4	Pagado 5	
OTROS SERVICIOS GENERALES	\$110,150.11	\$374,826.89	\$484,977.00	\$484,977.00	\$3,947.00	\$0.00
BIENES MUEBLES, INMUEBLES E INTANGIBLES	\$0.00	\$54,689.00	\$54,689.00	\$54,689.00	\$54,689.00	\$0.00
MOBILIARIO Y EQUIPO DE ADMINISTRACIÓN	\$0.00	\$38,493.44	\$38,493.44	\$38,493.44	\$38,493.44	\$0.00
MAQUINARIA, OTROS EQUIPOS Y HERRAMIENTAS	\$0.00	\$16,195.56	\$16,195.56	\$16,195.56	\$16,195.56	\$0.00
DEUDA PÚBLICA	\$0.00	\$958,275.02	\$958,275.02	\$958,275.02	\$958,275.02	\$0.00
DE UJOS DE EJERCICIOS FISCALES ANTERIORES (ADEFAS)	\$0.00	\$958,275.02	\$958,275.02	\$958,275.02	\$958,275.02	\$0.00
Total del Gasto	\$25,628,250.76	\$1,081,583.22	\$26,709,833.98	\$26,709,833.98	\$25,597,726.78	\$0.00

MAGDA YOLANDA PEDROZA REYES  
PRESIDENTA DEL TRIBUNAL ELECTORAL

LIC. CESAR JESUS PORRAS FLORES  
SECRETARIO EJECUTIVO