


ESTADOS FINANCIEROS MES
DE DICIEMBRE DE 2019

SECRETARÍA DE FINANZAS
17 ENE 2020
12:36 pm. Loke


TRIBUNAL
ELECTORAL



TRIBUNAL ELECTORAL DEL ESTADO DE SAN LUIS POTOSÍ.
INFORMACIÓN Y ESTADOS FINANCIEROS AL 31 DE DICIEMBRE DE 2019

1. INFORMACIÓN CONTABLE

- a) Estado de Actividades (comparativo con año anterior)
- b) Estado de Situación Financiera (comparativo con año anterior)
- c) Estado de Variaciones en la Hacienda Pública
- d) Estado de Cambios en la situación financiera
- e) Estado de Flujos de efectivo (Comparativo al año anterior)
- f) Notas a los Estados Financieros
- g) Estado Analítico del Activo (Saldo inicial al cierre del ejercicio anterior)
- h) Estado Analítico de la Deuda y otros Pasivos (Saldo inicial al cierre de ejercicio anterior)
- i) Balanza de comprobación

2. INFORMACIÓN PRESUPUESTARIA

- a) Estado Analítico de Ingresos
- b) Estado Analítico del Ejercicio del presupuesto de Egresos en Clasificación Administrativa
- c) Estado Analítico del Ejercicio del Presupuesto de Egresos en Clasificación Económica (Por tipo de gasto)
- d) Estado Analítico del ejercicio del Presupuesto de Egresos en Clasificación por Objeto del Gasto (Capítulo y Concepto)
- e) Estado Analítico del ejercicio del Presupuesto de Egresos por Clasificación Funcional.(Finalidad y Función)
- f) Estado Analítico del ejercicio del Presupuesto de Egresos por Fuente de Financiamiento.

3. INFORMACIÓN PROGRAMÁTICA

- a) Gasto por Categoría Programática
- b) Programas y Proyectos de Inversión



TRIBUNAL ELECTORAL DEL ESTADO DE SAN LUIS POTOSÍ.

4.-Anexos Trimestrales (además de todo lo anterior)

- a) Informe sobre pasivos contingentes
- b) Informe de Endeudamiento Neto
- c) Informe de Intereses de la Deuda
- d) Indicadores de Postura Fiscal
- e) Relación de Bienes Muebles
- f) Relación de Bienes Inmuebles
- g) Relación de Cuentas Bancarias Productivas específicas
- h) Relación de Esquemas Bursátiles y de Coberturas Financieras

Estados Financieros de la Ley de Disciplina Financiera (Trimestral únicamente y comparativos al cierre del ejercicio anterior)

- a) Formato 1 Estado de Situación Financiera Detallado LDF
- b) Formato 2 Informe Analítico de la Deuda Pública y Otros Pasivos LDF
- c) Formato 3 Informe Analítico de Obligaciones Diferentes de Financiamiento LDF
- d) Formato 4 Balance Presupuestario LDF
- e) Formato 5 Estado Analítico de Ingresos Detallado LDF
- f) Formato 6 a) Estado analítico del Ejercicio del Presupuesto de Egresos Detallado LDF (Clasificación por objeto de gasto)
- g) Formato 6 b) Estado Analítico del Ejercicio de Presupuesto de Egresos Detallado LDF (Clasificación Administrativa)
- h) Formato 6 c) Estado Analítico del Presupuesto de Egresos Detallado LDF (Clasificación Funcional)
- i) Formato 6 d) Estado Analítico del Presupuesto de Egresos Detallado LDF Clasificación de Servicios Personales por categoría)
- j) Formato 8) Informe sobre Estudios Actuariales LDF

INFORMACIÓN CONTABLE
MES DE DICIEMBRE 2019





TRIBUNAL ELECTORAL DEL ESTADO SAN LUIS POTOSÍ

Estado de Situación Financiera
DEL 01 DE ENERO AL 31 DE DICIEMBRE 2019 Y 2018

	<u>2019</u>	<u>2018</u>	<u>2019</u>	<u>2018</u>
ACTIVO				
ACTIVO CIRCULANTE	\$3,147,610.00	\$2,721,289.00	\$2,879,924.00	\$2,711,135.00
EFFECTIVO Y EQUIVALENTES	\$2,977,338.00	\$2,721,289.00	\$2,879,924.00	\$2,711,135.00
DERECHOS A RECIBIR EFECTIVO O EQUIVALENTES	\$170,272.00	\$0.00	\$0.00	\$0.00
DERECHOS A RECIBIR BIENES O SERVICIOS	\$0.00	\$0.00	\$0.00	\$0.00
INVENTARIOS	\$0.00	\$0.00	\$0.00	\$0.00
ALMACENES	\$0.00	\$0.00	\$0.00	\$0.00
ESTIMACION POR PÉRDIDA O DETERIORO DE	\$0.00	\$0.00	\$0.00	\$0.00
OTROS ACTIVOS CIRCULANTES	\$0.00	\$0.00	\$0.00	\$0.00
Total de Activos Circulantes	\$3,147,610.00	\$2,721,289.00	\$2,879,924.00	\$2,711,135.00
ACTIVO NO CIRCULANTE	\$887,985.00	\$1,115,659.00	\$0.00	\$0.00
INVERSIONES FINANCIERAS A LARGO PLAZO	\$0.00	\$0.00	\$0.00	\$0.00
DERECHOS A RECIBIR EFECTIVO O EQUIVALENTES	\$40,000.00	\$0.00	\$0.00	\$0.00
BIENES INMUEBLES, INFRAESTRUCTURA Y BIENES MUEBLES	\$0.00	\$0.00	\$0.00	\$0.00
ACTIVOS INTANGIBLES	\$1,149,313.00	\$1,094,624.00	\$0.00	\$0.00
DEPRECIACIÓN, DETERIORO Y AMORTIZACIÓN	\$21,034.00	\$21,035.00	\$0.00	\$0.00
ACTIVOS DIFERIDOS	-\$322,362.00	\$0.00	\$0.00	\$0.00
ESTIMACION POR PÉRDIDA O DETERIORO DE OTROS ACTIVOS NO CIRCULANTES	\$0.00	\$0.00	\$0.00	\$0.00
Total de Activos No Circulantes	\$887,985.00	\$1,115,659.00	\$0.00	\$0.00
Total de Activos	\$4,035,595.00	\$3,836,948.00	\$2,879,924.00	\$2,711,135.00

	<u>2019</u>	<u>2018</u>
PASIVO		
PASIVO CIRCULANTE	\$2,879,924.00	\$2,711,135.00
CUENTAS POR PAGAR A CORTO PLAZO	\$0.00	\$0.00
DOCUMENTOS POR PAGAR A CORTO PLAZO	\$0.00	\$0.00
PORCIÓN A CORTO PLAZO DE LA DEUDA PÚBLICA	\$0.00	\$0.00
TÍTULOS Y VALORES A CORTO PLAZO	\$0.00	\$0.00
PASIVOS DIFERIDOS A CORTO PLAZO	\$0.00	\$0.00
FONDOS Y BIENES DE TERCEROS EN GARANTÍA	\$0.00	\$0.00
PROVISIONES A CORTO PLAZO	\$0.00	\$0.00
OTROS PASIVOS A CORTO PLAZO	\$0.00	\$0.00
Total de Pasivos Circulantes	\$2,879,924.00	\$2,711,135.00
PASIVO NO CIRCULANTE	\$0.00	\$0.00
CUENTAS POR PAGAR A LARGO PLAZO	\$0.00	\$0.00
DOCUMENTOS POR PAGAR A LARGO PLAZO	\$0.00	\$0.00
DEUDA PÚBLICA A LARGO PLAZO	\$0.00	\$0.00
PASIVOS DIFERIDOS A LARGO PLAZO	\$0.00	\$0.00
FONDOS Y BIENES DE TERCEROS EN GARANTÍA	\$0.00	\$0.00
PROVISIONES A LARGO PLAZO	\$0.00	\$0.00
Total de Pasivos No Circulantes	\$0.00	\$0.00
Total de Pasivos	\$2,879,924.00	\$2,711,135.00

	<u>2019</u>	<u>2018</u>
HACIENDA PÚBLICA/ PATRIMONIO	\$363.00	\$363.00
HACIENDA PÚBLICA/PATRIMONIO	\$0.00	\$0.00
APORTACIONES	\$0.00	\$0.00
DONACIONES DE CAPITAL	\$363.00	\$363.00
ACTUALIZACIÓN DE LA HACIENDA	\$0.00	\$0.00
HACIENDA PÚBLICA /PATRIMONIO GENERADO:	\$1,155,308.00	\$1,125,450.00
RESULTADOS DEL EJERCICIO (AHORRO/	\$29,858.00	\$583,906.00
RESULTADOS DE EJERCICIOS ANTERIORES	\$1,125,450.00	\$541,544.00
REVALÚOS	\$0.00	\$0.00
RESERVAS	\$0.00	\$0.00
RECTIFICACIONES DE RESULTADOS DE EJERCICIOS	\$0.00	\$0.00
EXCESO O INSUFICIENCIA EN LA ACTUALIZACIÓN	\$0.00	\$0.00
RESULTADO POR POSICIÓN MONETARIA	\$0.00	\$0.00
RESULTADO POR TENENCIA DE ACTIVOS NO	\$0.00	\$0.00



90% Edo. San Luis Potosí = \$33,906



TRIBUNAL ELECTORAL DEL ESTADO SAN LUIS POTOSÍ
SAN LUIS POTOSÍ

Estado de Situación Financiera

DEL 01 DE ENERO AL 31 DE DICIEMBRE 2019 Y 2018

2019 2018

Total Hacienda Pública/Patrimonio \$1,155,671.00 \$1,125,813.00

Total de Pasivo y Hacienda Pública/Patrimonio \$4,035,595.00 \$3,836,948.00

"Bajo protesta de decir verdad declaramos que los Estados Financieros y sus notas, son razonablemente correctos y son responsabilidad del emisor "


MAGDA YOLANDA PEDROZA REYES
PRESIDENTA DEL TRIBUNAL ELECTORAL


LIC. CESAR JESUS PORRAS FLORES
SECRETARIO EJECUTIVO




TRIBUNAL ELECTORAL DEL ESTADO SAN LUIS POTOSI

Estado de Actividades

DEL 01 ENERO AL 31 DE DICIEMBRE DEL 2019 Y 2018

	<u>2019</u>	<u>2018</u>
INGRESOS Y OTROS BENEFICIOS		
INGRESOS DE GESTIÓN		
APROVECHAMIENTOS	\$221,009.00	\$0.00
PARTICIPACIONES, APORTACIONES, TRANSFERENCIAS, ASIGNACIONES, SUBSIDIOS Y OTRAS A	\$221,009.00	
TRANSFERENCIAS, ASIGNACIONES, SUBSIDIOS Y OTRAS AYUDAS	\$25,828,251.00	\$26,911,330.00
OTROS INGRESOS Y BENEFICIOS	\$25,828,251.00	\$26,911,330.00
INGRESOS FINANCIEROS	\$303.00	\$552.00
Total de Ingresos y Otros Beneficios	\$303.00	\$552.00
	\$26,049,563.00	\$26,911,882.00
GASTOS Y OTRAS PÉRDIDAS		
GASTOS DE FUNCIONAMIENTO		
SERVICIOS PERSONALES	\$25,696,870.00	\$26,799,982.00
MATERIALES Y SUMINISTROS	\$24,093,569.00	\$23,064,664.00
SERVICIOS GENERALES	\$231,896.00	\$260,614.00
TRANSFERENCIAS, ASIGNACIONES, SUBSIDIOS Y OTRAS AYUDAS	\$1,371,405.00	\$3,474,704.00
PARTICIPACIONES Y APORTACIONES	\$0.00	\$0.00
INTERESES, COMISIONES Y OTROS GAS	\$0.00	\$0.00
OTROS GASTOS Y PÉRDIDAS EXTRAORDINARIAS	\$0.00	\$0.00
ESTIMACIONES, DEPRECIACIONES, DETERIOROS, OBSOLECENCIAS	\$322,835.00	-\$472,006.00
PROVISIONES	\$322,362.00	\$0.00
OTROS GASTOS	\$0.00	-\$472,262.00
Inversión Pública	\$473.00	\$256.00
	\$0.00	\$0.00
Total de Gastos y otras Pérdidas	\$26,019,705.00	\$26,327,976.00
Resultado del Ejercicio (Ahorro/Desahorro)	\$29,858.00	\$583,906.00

"Bajo protesta de decir verdad declaramos que los Estados Financieros y sus notas son razonablemente correctos y son responsabilidad del emisor"

MAGDA YOLANDA PEDROZA REYES

PRESIDENTA DEL TRIBUNAL ELECTORAL

LIC. CESAR JESUS PORRAS FLORES

SECRETARIO EJECUTIVO

ESTADO POR POSICIÓN MONETARIA

ESTADO POR TENENCIA DE ACTIVOS NO MONETARIOS

BIENIDA PÚBLICA / PATRIMONIO NETO FINAL 2019

\$0.00	\$0.00	\$0.00	\$0.00	\$0.00
\$0.00	\$0.00	\$0.00	\$0.00	\$0.00
\$ 363.00	\$ 1,125,450.00	\$ 29,858.00	\$ 0.00	\$ 1,155,671.00

En la certeza de decir verdad declaro que los Estados Financieros y sus notas son razonablemente correctos y son responsabilidad del emisor.



MAGDA YOLANDA PEDROZA REYES
PRESIDENTA DEL TRIBUNAL ELECTORAL



LIC. CESAR JESUS PORRAS FLORES
SECRETARIO EJECUTIVO



TRIBUNAL ELECTORAL DEL ESTADO SAN LUIS POTOSÍ

Estado de Flujos de Efectivo

DEL 01 ENERO AL 31 DE DICIEMBRE DEL 2019 Y 2018

Concepto	2019	2018
FLUJOS DE EFECTIVO DE LAS ACTIVIDADES DE OPERACIÓN		
ORIGEN		
IMPUESTOS	\$25,049,250.00	\$26,911,330.00
CUOTAS Y APORTACIONES DE SEGURIDAD SOCIAL	\$0.00	\$0.00
CONTRIBUCIONES DE MEJORAS	\$0.00	\$0.00
DERECHOS	\$0.00	\$0.00
PRODUCTOS DE TIPO CORRIENTE	\$0.00	\$0.00
APROVECHAMIENTOS DE TIPO CORRIENTE	\$0.00	\$0.00
INGRESOS POR VENTAS DE BIENES	\$221,009.00	\$0.00
PARTICIPACIONES Y APORTACIONES	\$0.00	\$0.00
TRANSFERENCIAS, ASIGNACIONES, SUBSIDIOS Y OTRA AYUDAS	\$0.00	\$0.00
OTROS ORIGENES DE OPERACIÓN	\$25,828,251.00	\$26,911,330.00
APLICACIÓN		
SERVICIOS PERSONALES	\$24,780,247.00	\$26,590,741.00
MATERIALES Y SUMINISTROS	\$23,095,081.00	\$22,212,775.00
SERVICIOS GENERALES	\$231,896.00	\$260,613.00
TRANSFERENCIAS INTERNAS Y ASIGNACIONES AL SECTOR PÚBLICO	\$1,257,786.00	\$3,374,324.00
OTRAS APLICACIONES DE OPERACIÓN	\$0.00	\$0.00
FLUJOS NETOS DE EFECTIVO POR ACTIVIDADES DE OPERACIÓN	\$1,269,013.00	\$320,589.00
FLUJOS DE EFECTIVO DE LAS ACTIVIDADES DE INVERSIÓN		
ORIGEN		
BIENES MUEBLES E INMUEBLES, INFRAESTRUCTURA Y	\$0.00	\$0.00
BIENES MUEBLES	\$0.00	\$0.00
OTROS ORIGENES DE INVERSIÓN	\$0.00	\$0.00
APLICACIÓN		
BIENES MUEBLES	\$54,689.00	\$103,148.00
BIENES INMUEBLES, INFRAESTRUCTURA Y CONSTRUCCIONES EN	\$54,689.00	\$103,148.00
OTRAS APLICACIONES DE INVERSIÓN	\$0.00	\$0.00
FLUJOS NETOS DE EFECTIVO POR ACTIVIDADES DE INVERSIÓN	-\$54,689.00	-\$103,148.00
FLUJO DE EFECTIVO DE LAS ACTIVIDADES DE FINANCIAMIENTO		
ORIGEN		
Endeudamiento interno	\$0.00	\$0.00
Endeudamiento externo	\$0.00	\$0.00
OTROS ORIGENES DE FINANCIAMIENTO	\$0.00	\$0.00
APLICACIÓN		
DEUDA PÚBLICA	\$958,275.00	\$0.00
OTRAS APLICACIONES DE FINANCIAMIENTO	\$0.00	\$0.00
FLUJOS NETOS DE EFECTIVO POR ACTIVIDADES DE FINANCIAMIENTO	\$958,275.00	\$0.00
INCREMENTO/DISMINUCIÓN NETA EN EL EFECTIVO Y EQUIVALENTES AL EFECTIVO	\$256,049.00	\$217,441.00
EFFECTIVO Y EQUIVALENTES AL EFECTIVO AL INICIO DEL EJERCICIO	\$2,721,289.00	\$2,503,848.00
EFFECTIVO Y EQUIVALENTES AL EFECTIVO AL FINAL DEL EJERCICIO	\$2,977,338.00	\$2,721,289.00

Bajo protesta de decir verdad declaro que los Estados Financieros y sus notas son razonablemente correctos y son responsabilidad de mi cargo.

MARCELA YOLANDA PEDROZA REYES
PRESIDENTA DEL TRIBUNAL ELECTORAL

LIC. CESAR JESUS PORRAS FLORES
SECRETARIO EJECUTIVO



TRIBUNAL ELECTORAL DEL ESTADO SAN LUIS POTOSI
SAN LUIS POTOSI


Estado Analítico del Activo
Del 01/ene./2019 al 31/dic./2019

Usu: rignacio
Rep: rptEstadoAnaliticoDeActivosYPasivos_R

Fecha y Hora de Impresión: 16/ene./2020 08:41 a.m.

Concepto	Saldo Inicial 1	Cargos del periodo 2	Abonos del periodo 3	Saldo Final 4(1+2-3)	Variación del Periodo (4-1)
ACTIVO					
ACTIVO CIRCULANTE	\$3,836,947.12	\$56,695,762.53	\$56,497,114.00	\$4,035,595.65	\$198,648.53
EFFECTIVO Y EQUIVALENTES	\$2,721,288.58	\$56,601,073.53	\$56,174,752.00	\$3,147,610.11	\$426,321.53
DERECHOS A RECIBIR EFECTIVO O EQUIVALENTES	\$2,721,288.58	\$30,352,023.86	\$30,095,974.74	\$2,977,337.70	\$256,049.12
ACTIVO NO CIRCULANTE	\$0.00	\$26,249,049.67	\$26,078,777.26	\$170,272.41	\$170,272.41
DERECHOS A RECIBIR EFECTIVO O EQUIVALENTES A LARGO PLAZO	\$1,115,658.54	\$94,689.00	\$322,362.00	\$887,985.54	\$227,673.00
BIENES MUEBLES	\$0.00	\$40,000.00	\$0.00	\$40,000.00	\$40,000.00
ACTIVOS INTANGIBLES	\$1,094,624.46	\$54,689.00	\$0.00	\$1,149,313.46	\$54,689.00
DEPRECIACION, DETERIORO Y AMORTIZACION ACUMULADA DE BIENES	\$21,034.08	\$0.00	\$0.00	\$21,034.08	\$0.00
	\$0.00	\$0.00	\$322,362.00	\$322,362.00	\$322,362.00

"Bajo protesta de decir verdad declaramos que los Estados Financieros y sus notas, son razonablemente correctos y son responsabilidad del emisor".


MAGDA YOLANDA PEDROZA REYES
PRESIDENTA DEL TRIBUNAL ELECTORAL


LIC. CESAR JESUS PORRAS FLORES
SECRETARIO EJECUTIVO



Declaración
del Tribunal Electoral del Poder Judicial de la Federación

TRIBUNAL ELECTORAL DEL ESTADO SAN LUIS POTOSÍ

SAN LUIS POTOSÍ

Estado Analítico de la Deuda y Otros Pasivos
Del 01/ene./2019 Al 31/dic./2019

Denominación de las Deudas	Moneda de Contratación	Institución o País Acreedor	Saldo Inicial del Periodo	Saldo Final del Periodo	Fecha y hora de Impresión
DEUDA PÚBLICA					
Corto Plazo					
Deuda Interna					
Instituciones de Crédito					
Títulos y Valores					
Arrendamientos Financieros					
Deuda Externa					
Organismos Financieros Internacionales					
Deuda Bilateral					
Títulos y Valores	Peso	México	\$0.00	\$0.00	
Arrendamientos Financieros	Peso	México	\$0.00	\$0.00	
Subtotal Corto Plazo	Peso	México	\$0.00	\$0.00	
Largo Plazo					
Deuda Interna					
Instituciones de Crédito					
Títulos y Valores					
Arrendamientos Financieros					
Deuda Externa					
Organismos Financieros Internacionales					
Deuda Bilateral					
Títulos y Valores	Peso	México	\$0.00	\$0.00	
Arrendamientos Financieros	Peso	México	\$0.00	\$0.00	
Subtotal Largo Plazo	Peso	México	\$0.00	\$0.00	
Otros Pasivos					
Total Deuda y Otros Pasivos	Peso	México	\$2,711,134.65	\$2,879,925.50	
	Peso	México	\$2,711,134.65	\$2,879,925.50	



TRIBUNAL ELECTORAL DEL ESTADO SAN LUIS POTOSI
SAN LUIS POTOSI

Estado Analítico de la Deuda y Otros Pasivos
Del 01/ene./2019 Al 31/dic./2019

Usr: ignacio
Rep: rptl_estado_analitico_deuda_y_pasivos

Denominación de las Deudas	Moneda de Contratación	Institución o País Acreedor	Saldo Inicial del Periodo	Saldo Final del Periodo	Fecha y hora de Impresión	Hoja de 1 de 2020
DEUDA PÚBLICA					05:40 a. m.	

"Bajo protesta de decir verdad declaramos que los Estados Financieros y sus notas, son razonablemente correctos y son responsabilidad del emisor".

[Signature]

MAGDA YOLANDA PEDROZA REYES
PRESIDENTA DEL TRIBUNAL ELECTORAL

[Signature]

LIC. CESAR JESUS PORRAS FLORES
SECRETARIO EJECUTIVO



Estado de Cambios en la Situación Financiera
DEL 01 DE ENERO AL 31 DE DICIEMBRE DE 2019

	2019	2018	Origen	Aplicación
IVO				
IVO CIRCULANTE	\$4,035,596.00	\$3,836,948.00		\$ 198,648.00
ACTIVO Y EQUIVALENTES	\$3,147,611.00	\$2,721,289.00	\$ -	\$ 426,322.00
ECHOS A RECIBIR EFECTIVO O EQUIVALENTES	\$2,977,338.00	\$2,721,289.00		\$256,049.00
IVO NO CIRCULANTE	\$170,273.00	\$0.00	\$ -	\$ 170,273.00
ECHOS A RECIBIR EFECTIVO O EQUIVALENTES A LARGO PLAZO	\$887,985.00	\$1,115,659.00	\$227,674.00	\$ -
EFES MUEBLES	\$40,000.00	\$0.00		\$ 40,000.00
IVOS INTANGIBLES	\$1,149,313.00	\$1,094,624.00		\$ 54,689.00
RECIACION	\$21,035.00	\$21,035.00	\$ -	\$ -
IVO	\$ 322,363.00	\$ -	\$ 322,363.00	\$ -
VO CIRCULANTE	\$2,879,924.00	\$2,711,135.00	\$0.00	
NTAS POR PAGAR A CORTO PLAZO	\$2,879,924.00	\$2,711,135.00	\$ 168,789.00	\$ -
VO NO CIRCULANTE	\$0.00	\$0.00	\$ 168,791.00	\$ -
ENDA PÚBLICA/ PATRIMONIO				
ENDA PÚBLICA/PATRIMONIO CONTRIBUIDO	\$1,155,671.00	\$1,125,813.00	\$29,858.00	
ACIONES DE CAPITAL	\$363.00	\$363.00	\$ -	
ENDA PÚBLICA /PATRIMONIO GENERADO	\$363.00	\$363.00	\$ -	
LTADOS DEL EJERCICIO (AHORRO/ DESAHORRO)	\$1,155,308.00	\$1,125,450.00	\$ -	
LTADOS DE EJERCICIOS ANTERIORES	\$29,858.00	\$583,906.00	\$ -	
SO O INSUFICIENCIA EN LA ACTUALIZACIÓN DE LA HACIENDA PÚBLICA/	\$1,125,450.00	\$541,544.00	\$ 583,906.00	\$ 554,048.00

"Bajo protesta de decir verdad declaramos que los estados financieros y sus notas son razonablemente correctos y son responsabilidad del emisor."

MAGDA YOLANDA PEDROZA REYES
PRESIDENTA DEL TRIBUNAL ELECTORAL

LIC. CESAR J. PORRAS FLORES
SECRETARIO EJECUTIVO



TRIBUNAL
ELECTORAL
DEL ESTADO DE
SAN LUIS POTOSÍ

TRIBUNAL ELECTORAL DEL ESTADO DE SAN LUIS POTOSÍ

NOTAS RELATIVAS A LOS ESTADOS FINANCIEROS DEL PERÍODO COMPRENDIDO DEL 01 AL 31 DE DICIEMBRE DEL AÑO 2019 (NOTAS DE GESTIÓN ADMINISTRATIVA)

INTRODUCCIÓN Y FUNDAMENTO.-

Las presentes notas relativas a los estados financieros del mes de diciembre, se emiten en cumplimiento a los Artículos 46,48 y 49 de la Ley General de Contabilidad Gubernamental, esto con la finalidad de revelar y proporcionar información adicional y suficiente que amplíe el significado de la información presentada en los propios Estados Financieros.

A continuación se presentan los tres tipos de notas que acompañan a los Estados Financieros : a) Notas de desglose b) Notas de memoria y c) Notas de gestión administrativa.

1) CONSTITUCIÓN, OBJETO Y OPERACIÓN.-

Con motivo de la reforma político-electoral, publicada en el Diario Oficial de la Federación del 10 de febrero del 2014, se modificaron diversas disposiciones de la Constitución Política de los Estados Unidos Mexicanos, esto originó que el Congreso del Estado, mediante Decreto número 607 publicado en el Periódico Oficial del Estado el treinta de julio del año dos mil catorce, reformara, adicionara y derogara diversos artículos de la Constitución Política del Estado de San Luis Potosí a efecto de hacerla coincidente con la Constitución Federal.

Dicha reforma dio paso a la creación del Tribunal Electoral del Estado, como un órgano jurisdiccional especializado en materia electoral, así mismo. El Congreso del Estado de San Luis Potosí, emitió el 30 de junio de 2014 los Decretos 613 y 614. por los que expidió respectivamente, la Ley Electoral y la Ley de Justicia Electoral, ambas para el Estado de San Luis Potosí. El artículo 2° de la Ley Electoral dispone que el Tribunal Electoral es una autoridad jurisdiccional en materia electoral y el artículo 2°, de la Ley de Justicia Electoral del Estado, dispone que la justicia electoral en el Estado de San Luis Potosí se impartirá por un Tribunal Electoral, con jurisdicción en todo el territorio estatal, dotado de



TRIBUNAL
ELECTORAL
DEL ESTADO DE
SAN LUIS POTOSÍ

autonomía técnica y de gestión en su funcionamiento e independencia en sus decisiones, así como para el manejo de su presupuesto.

La estructura organizacional básica se conforma por un Pleno, integrado por tres Magistrados, de los cuales uno ocupa la Presidencia. En el orden administrativo el Tribunal cuenta con una Secretaría Ejecutiva que tiene el apoyo de tres coordinaciones de área (Recursos Financieros, Materiales y Humanos).

El objetivo fundamental del Tribunal es resolver las controversias y medios de impugnación que le competen, impartiendo justicia en materia electoral.

La fuente esencial de recursos del Tribunal es su presupuesto anual, mismo que es aprobado por el Congreso del Estado, en la Ley del Presupuesto de Egresos del Estado. Dichos recursos le son suministrados por el Gobierno Estatal, a través de la Secretaría de Finanzas. Para el ejercicio 2019 los recursos se ubicaron en los capítulos 1000, 2000 y 3000.

2) BASES DE PREPARACIÓN DE LOS ESTADOS FINANCIEROS Y POLÍTICAS DE CONTABILIDAD RELEVANTES.-

Los presentes estados financieros han sido emitidos de acuerdo a la normatividad del Consejo Nacional de Armonización Contable (CONAC), a la Ley General de Contabilidad Gubernamental, a sus postulados básicos y a la Normatividad Supletoria respecto de la Ley de Presupuesto y Responsabilidad Hacendaria, registrando su contabilidad en Base Acumulativa y Devengo Contable.

En cuanto al sistema de contabilidad gubernamental utilizado se señala que este es el SAC. NET, software desarrollado por una empresa con el objeto de cumplir como un sistema único e integrador en la operación contable y presupuestal, registrando de manera automática los momentos contables del presupuesto de ingresos y egresos, generando en tiempo real los Estados Financieros que sustentan la toma de decisiones, y que asimismo permiten cumplir con la obligación de dar Transparencia a la Administración de Recursos Públicos.

Es asimismo relevante señalar que los presentes Estados Financieros se han preparado utilizando reglas y criterios contables gubernamentales, los cuales, en lo general, son coincidentes con las Normas de Información Financiera Mexicanas, excepto por que dichas reglas y criterios no requieren el reconocimiento de los efectos de la inflación en la información financiera ni observan lo relativo a la normatividad aplicable en las entidades con propósitos no lucrativos. En lo



TRIBUNAL
ELECTORAL
DEL ESTADO DE
SAN LUIS POTOSÍ

general, estos criterios y reglas se apartan de los Principios de Contabilidad Generalmente Aceptados en los aspectos básicos siguientes:

I) Normas de información financiera.-

El 1 de enero de 2006 entró en vigor el esquema básico de las "Normas de Información Financiera", emitidas por el Consejo Mexicano para la Investigación y Desarrollo de Normas de Información Financiera, A.C. (CINIF) a quien, a partir del 1 de junio de 2004, se le confirió la facultad para la emisión de dichas normas. Con la aplicación de este nuevo esquema no se modificó la estructura financiera del Tribunal ni sus políticas y criterios de registro contable.

II) Reconocimiento de los efectos de la inflación.-

Los estados financieros de los que forman parte estas notas han sido formulados sobre la base de valores históricos.

En virtud de lo anterior, las cifras contenidas en dichos estados financieros no son comparables con las de periodos anteriores, por estar expresados éstos en pesos de poder adquisitivo diferente.

III) Deterioro en el valor de los activos de larga duración y su disposición.-

El Instituto Mexicano de Contadores Públicos emitió el Boletín C-15 denominado "Deterioro en el valor de los activos de larga duración y su disposición", de aplicación obligatoria para estados financieros de periodos que inicien el 1º de enero de 2004. En ese Boletín se establecen, entre otros aspectos, reglas para el cálculo y reconocimiento de pérdidas por el mencionado deterioro y su reversión, precisando que, ante la presencia de indicios de un posible deterioro de los activos de larga duración en uso, tangibles e intangibles incluyendo el crédito mercantil, las entidades deben determinar la posible pérdida por ese deterioro, a menos que cuenten con evidencia que demuestre en forma contundente que dichos indicios son de carácter temporal. La pérdida por deterioro existe cuando el valor neto en libros de estos activos de larga duración excede su valor de recuperación. El valor de recuperación es el mayor entre el valor de uso y el precio neto de venta de una unidad generadora de efectivo, entendiéndose por valor de uso, el valor presente de los flujos de efectivo que genere dicha unidad, utilizando para tal efecto una tasa apropiada de descuento y, por precio neto de venta, la estimación razonable y verificable del monto que se obtendría por la realización de estos activos. Al no presentarse indicios de deterioro en los activos fijos de larga duración, la entidad no requirió determinar la posible pérdida por deterioro en los términos del citado Boletín.



TRIBUNAL
ELECTORAL
DEL ESTADO DE
SAN LUIS POTOSÍ

NOTAS DE DESGLOSE

IV) Estados Financieros.-

La presentación de los estados financieros obedece a las normas y criterios que ha establecido la CONAC.

Por otra parte, las políticas de contabilidad más importantes son las siguientes:

a) Efectivo y Equivalentes.-

En el mes de año 2015 se apertura un Fondo Fijo de Caja Chica que opera la Coordinación de Recursos Materiales y Suministros, que suministra los gastos menores que requieren las distintas áreas del Tribunal; dicho fondo se abre en el mes de enero de cada año y se cierra durante el mes de diciembre, manteniendo un flujo constante de efectivo para cumplir su función. Durante el mes de diciembre de 2019, se erogaron recursos de caja chica por un total de \$4,000.00 (cuatro mil pesos 00/100, M.N.) por esta vía; es importante señalar que el manejo a través de caja chica se da en razón de que los requerimientos del Tribunal son sumamente variables y se necesita reaccionar de inmediato al presentarse la necesidad pues el Tribunal está sujeto a términos legales.

Cabe mencionar que se encuentra en trámite por depositar ante el Tribunal Estatal de Conciliación y Arbitraje los finiquitos del siguientes personal de confianza :

*Oscar Kalixto Sánchez	\$75,929.84
*Araceli Castro Becerra	\$ 24,510.59
*Juana Isabel Castro Becerra	\$52,555.88
*Gabriel Macedo Palacios	\$17,276.10
Total finiquitos	\$170,272.41

b) Bancos .-

El importe de Bancos está constituido por depósitos bancarios en cuentas de cheques y se encuentra permanentemente disponible para su operación. No existen valores o inversiones, por no requerirlo así la operación ordinaria ni los objetivos del Tribunal.

A continuación se relacionan las cuentas que integran el rubro de efectivo y equivalentes según libros :

<u>Efectivo : Caja Chica \$0.</u>
<u>Bancos Banorte cta #4386 \$1,849,496.13</u>
<u>Banorte cta #4407 \$3,062.12</u>
<u>Banorte cta #4395 \$938,836.01</u>
<u>Banorte cta #4256 \$185,943.44</u>



TRIBUNAL
ELECTORAL
DEL ESTADO DE
SAN LUIS POTOSÍ

Banorte cta de habereres de retiro #5302 \$0.

Cabe mencionar que esta cuenta se cancelo en el mes de diciembre, al ser devuelto el saldo al gobierno de San Luis Potosí.

c) **Inversiones Temporales** : El Tribunal Electoral, no cuenta con inversiones .

d) **Derechos a recibir efectivo y equivalentes** (Bancos en libros): \$2,977,337.70

e) Mobiliario y equipo.-

El mobiliario y equipo transferido por el Poder Judicial del Estado se encuentra ya registrado a valor simbólico y los bienes muebles de adquisición reciente por el Tribunal se registraron a costo de adquisición.

Bienes muebles	1241-01-001	\$363.
Muebles de oficina y estantería	1241-1-5111	\$121,852.96
Muebles de oficina y estantería	1241-2-5121	\$8,077.98
Equipo de Computo	1241-3-5151	\$647,303.63
Otros Mobiliarios y equipos de Admón.	1241-9-5191	\$22,338.44
Equipos y aparatos audiovisuales	1242-1-5211	\$25,085.
Cámaras Fotográficas y de video	1242-3-01	\$7,799.
Cámaras Fotográficas y de video	1242-3-01	\$20,384.36
Vehículo Equipo Terrestre	1244-1-5411	\$171,300.
Herramientas y Maquinas	1246-01-001	\$1,969.
Equipos de Generación Eléctrica	1246-01-001	\$2,818.94
Sistema de aire acondicionado	1246-4-5641	\$7,475.02
Equipos de comunicación y Telecom	1246-5-5651	\$54,575.32
Equipo de Generación eléctrica	1246-6-5661	\$2,470.80
Otros Equipos	1246-9-5691	\$55,500.01
Software	1251-5911	\$21,034.08

f) Hacienda Pública / Patrimonio Generado \$1,155,307.

El patrimonio inicial de la institución se integra, básicamente con:

I. Los recursos económicos provenientes de su presupuesto anual autorizado por el Congreso del Estado, así como los muebles e inmuebles que adquiera con el mismo, los que pueda asignarle el Ejecutivo del Estado, así como los que aporten los particulares e instituciones públicas y privadas;

II. Rendimientos y aprovechamientos que obtenga de sus operaciones, y

III. Con los ingresos, de cualquier naturaleza, que aporten las personas físicas o morales con motivo del cumplimiento de sus objetivos o funciones.

IV.-Se realizaron transferencias presupuestales



TRIBUNAL
ELECTORAL
DEL ESTADO DE
SAN LUIS POTOSÍ

ACTIVO CIRCULANTE \$3,147,610.11

PASIVO CIRCULANTE \$2,879,925.50

g) Otras cuentas por pagar a corto plazo.-

Cuentas por pagar a corto plazo :

Se dejó depósito en garantía por arrendamiento del inmueble en la casa de lomas por \$40,000.00 a cargo de Jesús Gerardo Galván Goo

Retenciones y Contribuciones por pagar a corto plazo cuenta 2117-01 a 2117-06
\$1,162,020.00

Erogaciones por Remuneraciones al Trabajo Personal 2.5% mes de diciembre 19
\$105,500.00

h) Notas al Estado de Actividades :

De los rubros por concepto de ministraciones efectuadas por el Gobierno del Estado se obtuvieron los siguientes ingresos :

Capítulo 1000 \$0.00

Capítulo 2000 y 3000 \$143,739.66

NOTAS DE MEMORIA (CUENTAS DE ORDEN)

Las cuentas de orden se utilizan para registrar movimientos de valores que no afecten o modifiquen el balance del ente, sin embargo, su incorporación en libros es necesaria con fines de recordatorio contable, de control y en general sobre los aspectos administrativos, o bien para consignar sus derechos o responsabilidades contingentes que puedan o no presentarse en el futuro; cabe mencionar que se realizaron adecuaciones presupuestarias durante el ejercicio.

Las cuentas que se manejan para efectos de este documento son las siguientes:

Cuentas de Orden Presupuestarias :

Cuentas de Ingresos Estimados : \$25,628,250.

Cuentas de Ingresos por Ejecutar : \$0.00

Cuentas de Ingresos Devengada : \$26,049,259.76

Cuentas de Ingresos Recaudados: \$26,049,259.76

Cuentas de Egresos Aprobado : \$25,628,250.

Presupuesto de Egresos Comprometido : \$26,709,833.98

Presupuesto de Egresos Devengado: \$26,709,833.98

Presupuesto de Egresos Ejercido : \$25,597,726.78

Presupuesto de Egresos Pagado : \$25,597,726.78



TRIBUNAL
ELECTORAL
DEL ESTADO DE
SAN LUIS POTOSÍ

"Bajo protesta de decir verdad declaramos que los Estados Financieros y sus notas, son razonablemente correctos y son responsabilidad del emisor".

LA MAGISTRADA PRESIDENTA
DEL TRIBUNAL ELECTORAL
DEL ESTADO DE SAN LUIS POTOSÍ

MTRA. YOLANDA PEDROZA REYES

EL SECRETARIO EJECUTIVO
DEL TRIBUNAL ELECTORAL
DEL ESTADO DE SAN LUIS POTOSÍ

LIC. CESAR J. PORRAS FLORES



**TRIBUNAL ELECTORAL DEL ESTADO SAN LUIS POTOSI
SAN LUIS POTOSI**

Balanza de Comprobación del 01/ene./2019 al 31/dic./2019

Cuentas de Mayor con saldo y/o movimientos. (De la cuenta: 1000 a la 9000)

Usu: ignacio
Rep: rptBalanzaComprobacion

Fecha y hora de Impresión: 16/ene./2020 09:07 a m

Nat	Cuenta	Nombre de la cuenta	SALDO ANTERIOR		MOVIMIENTOS		SALDO ACTUAL	
			DEUDOR	ACREEDOR	DEUDOR	ACREEDOR	DEUDOR	ACREEDOR
D	1111	EFFECTIVO	\$0.00	\$0.00	\$72,232.00	\$72,232.00	\$0.00	\$0.00
D	1112	BANCOS/TESORERIA	\$2,721,288.58	\$0.00	\$30,279,791.86	\$30,023,742.74	\$2,977,337.70	\$0.00
D	1122	CUENTAS POR COBRAR A CORTO PLAZO	\$0.00	\$0.00	\$25,828,250.76	\$25,828,250.76	\$0.00	\$0.00
D	1123	DEUDORES DIVERSOS POR COBRAR A CORTO PLAZO	\$0.00	\$0.00	\$199,789.91	\$29,517.50	\$170,272.41	\$0.00
D	1124	INGRESOS POR RECUPERAR A CORTO PLAZO	\$0.00	\$0.00	\$221,009.00	\$221,009.00	\$0.00	\$0.00
D	1220	DERECHOS A RECIBIR EFECTIVO O EQUIVALENTES A LARGO PLAZO	\$0.00	\$0.00	\$40,000.00	\$0.00	\$40,000.00	\$0.00
D	1241	MOBILIARIO Y EQUIPO DE ADMINISTRACIÓN	\$761,442.57	\$0.00	\$38,493.44	\$0.00	\$799,936.01	\$0.00
D	1242	MOBILIARIO Y EQUIPO EDUCACIONAL Y RECREATIVO	\$53,268.36	\$0.00	\$0.00	\$0.00	\$53,268.36	\$0.00
D	1244	VEHICULOS Y EQUIPO DE TRANSPORTE	\$171,300.00	\$0.00	\$0.00	\$0.00	\$171,300.00	\$0.00
D	1246	MAQUINARIA, OTROS EQUIPOS Y HERRAMIENTAS	\$108,613.53	\$0.00	\$16,195.56	\$0.00	\$124,809.09	\$0.00
D	1251	SOFTWARE	\$21,034.08	\$0.00	\$0.00	\$0.00	\$21,034.08	\$0.00
A	1253	DEPRECIACION ACUMULADA DE BIENES MUEBLES	\$0.00	\$0.00	\$0.00	\$322,362.00	\$0.00	\$322,362.00
A	2110	CUENTAS POR PAGAR A CORTO PLAZO	\$0.00	\$0.00	\$2,465.48	\$2,465.48	\$0.00	\$0.00
A	2111	SERVICIOS PERSONALES POR PAGAR A CORTO PLAZO	\$0.00	\$1,383,958.77	\$24,909,308.99	\$25,056,401.96	\$0.00	\$0.00
A	2112	PROVEEDORES POR PAGAR A CORTO PLAZO	\$0.00	\$11,575.06	\$1,188,167.42	\$1,196,287.42	\$0.00	\$0.00
A	2117	RETENCIONES Y CONTRIBUCIONES POR PAGAR A CORTO PLAZO	\$0.00	\$1,315,600.82	\$5,589,699.40	\$5,601,044.22	\$0.00	\$0.00
A	2119	OTRAS CUENTAS POR PAGAR A CORTO PLAZO	\$0.00	\$0.00	\$70,800.12	\$73,033.18	\$0.00	\$2,233.06
A	3120	DONACIONES DE CAPITAL	\$0.00	\$363.00	\$0.00	\$0.00	\$0.00	\$363.00
A	3210	RESULTADOS DEL EJERCICIO (AHORRO/ DESAHORRO)	\$0.00	\$0.00	\$0.00	\$0.00	\$0.00	\$0.00
A	3220	RESULTADOS DE EJERCICIOS ANTERIORES	\$0.00	\$1,125,449.47	\$0.00	\$0.00	\$0.00	\$0.00
A	4162	MULTAS	\$0.00	\$0.00	\$0.00	\$0.00	\$0.00	\$0.00
A	4221	TRANSFERENCIAS Y ASIGNACIONES	\$0.00	\$0.00	\$0.00	\$221,009.00	\$0.00	\$1,125,449.47
A	4319	OTROS INGRESOS FINANCIEROS	\$0.00	\$0.00	\$0.00	\$0.00	\$0.00	\$221,009.00
D	5111	REMUNERACIONES AL PERSONAL DE CARACTER PERMANENTE	\$0.00	\$0.00	\$0.00	\$25,828,250.76	\$0.00	\$25,828,250.76
D	5113	REMUNERACIONES ADICIONALES Y ESPECIALES	\$0.00	\$0.00	\$13,751,424.28	\$303.16	\$0.00	\$303.16
D	5114	SEGURIDAD SOCIAL	\$0.00	\$0.00	\$3,197,798.99	\$0.00	\$13,751,424.28	\$0.00
D	5115	OTRAS PRESTACIONES SOCIALES Y ECONOMICAS	\$0.00	\$0.00	\$3,324,807.66	\$0.00	\$3,197,798.99	\$0.00
D	5116	PAGO DE ESTIMULOS A SERVIDORES PUBLICOS	\$0.00	\$0.00	\$2,316,347.62	\$0.00	\$3,324,807.66	\$0.00
D	5121	MATERIALES DE ADMINISTRACION, EMISION DE DOCUMENTOS Y ARTICULOS OFICIALES	\$0.00	\$0.00	\$1,503,190.00	\$0.00	\$2,316,347.62	\$0.00
D	5122	ALIMENTOS Y UTENSILIOS	\$0.00	\$0.00	\$136,527.48	\$0.00	\$1,503,190.00	\$0.00
D	5124	MATERIALES Y ARTICULOS DE CONSTRUCCION Y DE REPARACION	\$0.00	\$0.00	\$60,075.41	\$0.00	\$136,527.48	\$0.00
D	5125	PRODUCTOS QUIMICOS, FARMACEUTICOS Y DE LABORATORIO	\$0.00	\$0.00	\$3,367.51	\$0.00	\$60,075.41	\$0.00
D	5126	COMBUSTIBLES, LUBRICANTES Y ADITIVOS	\$0.00	\$0.00	\$1,461.60	\$0.00	\$3,367.51	\$0.00
D	5127	VESTUARIO, BLANCOS, PRENDAS DE PROTECCION Y ARTICULOS DEPORTIVOS	\$0.00	\$0.00	\$15,613.95	\$0.00	\$1,461.60	\$0.00
D	5129	HERRAMIENTAS, REFACCIONES Y ACCESORIOS MENORES	\$0.00	\$0.00	\$4,309.96	\$0.00	\$15,613.95	\$0.00
D	5131	SERVICIOS BASICOS	\$0.00	\$0.00	\$10,540.29	\$0.00	\$4,309.96	\$0.00
D	5132	SERVICIOS DE ARRENDAMIENTO	\$0.00	\$0.00	\$116,767.08	\$0.00	\$10,540.29	\$0.00
D	5133	SERVICIOS PROFESIONALES, CIENTIFICOS Y TECNICOS Y OTROS SERVICIOS	\$0.00	\$0.00	\$401,930.34	\$26,574.56	\$116,767.08	\$0.00
D	5134	SERVICIOS FINANCIEROS, BANCARIOS Y COMERCIALES	\$0.00	\$0.00	\$11,913.39	\$0.00	\$375,355.78	\$0.00
D			\$0.00	\$0.00	\$52,397.30	\$0.00	\$11,913.39	\$0.00
D							\$52,397.30	\$0.00



**TRIBUNAL ELECTORAL DEL ESTADO SAN LUIS POTOSI
SAN LUIS POTOSI**

Balanza de Comprobación del 01/ene./2019 al 31/dic./2019
Cuentas de Mayor con saldo y/o movimientos. (De la cuenta: 1000 a la 9000)

Usr: rptBalanzaComprobacion
Rep: rptBalanzaComprobacion

Fecha y hora de Impresión: 16/ene/2020 09:07 a m

Nat.	Cuenta	Nombre de la cuenta	SALDO ANTERIOR		MOVIMIENTOS		SALDO ACTUAL	
			DEUDOR	ACREEDOR	DEUDOR	ACREEDOR	DEUDOR	ACREEDOR
D	5135	SERVICIOS DE INSTALACION REPARACION, MANTENIMIENTO Y CONSERVACION	\$0.00	\$0.00	\$297,111.51	\$0.00	\$297,111.51	\$0.00
D	5136	SERVICIOS DE TRaslADO Y VIATICOS	\$0.00	\$0.00	\$8,000.01	\$0.00	\$8,000.01	\$0.00
D	5137	SERVICIOS DE COMUNICACION SOCIAL Y PUBLICIDAD	\$0.00	\$0.00	\$23,839.14	\$0.00	\$23,839.14	\$0.00
D	5138	SERVICIOS OFICIALES	\$0.00	\$0.00	\$1,044.00	\$0.00	\$1,044.00	\$0.00
D	5139	OTROS SERVICIOS GENERALES	\$0.00	\$0.00	\$484,977.00	\$0.00	\$484,977.00	\$0.00
D	5515	DEPRECIACION DE BIENES MUEBLES	\$0.00	\$0.00	\$322,362.00	\$0.00	\$322,362.00	\$0.00
D	5521	PROVISIONES DE PASIVOS A CORTO PLAZO	\$0.00	\$0.00	\$32,664.00	\$32,664.00	\$0.00	\$0.00
D	5599	OTROS GASTOS VARIOS	\$0.00	\$0.00	\$473.28	\$0.00	\$473.28	\$0.00
A	8110	LEY DE INGRESOS ESTIMADA	\$0.00	\$0.00	\$25,628,250.76	\$0.00	\$25,628,250.76	\$0.00
A	8120	LEY DE INGRESOS POR EJECUTAR MODIFICACIONES A LA LEY DE INGRESOS ESTIMADA	\$0.00	\$0.00	\$26,049,259.76	\$0.00	\$26,049,259.76	\$0.00
D	8130	LEY DE INGRESOS DEVENGADA	\$0.00	\$0.00	\$421,009.00	\$0.00	\$421,009.00	\$0.00
A	8140	LEY DE INGRESOS RECAUDADA	\$0.00	\$0.00	\$26,049,259.76	\$0.00	\$26,049,259.76	\$0.00
A	8150	PRE SUPUESTO DE EGRESOS APROBADO	\$0.00	\$0.00	\$0.00	\$26,049,259.76	\$0.00	\$26,049,259.76
D	8210	PRE SUPUESTO DE EGRESOS POR EJERCER MODIFICACIONES AL PRESUPUESTO DE EGRESOS APROBADO	\$0.00	\$0.00	\$0.00	\$25,628,250.76	\$0.00	\$25,628,250.76
D	8220	PRE SUPUESTO DE EGRESOS PAGADO	\$0.00	\$0.00	\$29,256,351.28	\$0.00	\$29,256,351.28	\$0.00
A	8230	PRE SUPUESTO DE EGRESOS COMPROMETIDO	\$0.00	\$0.00	\$2,546,517.30	\$3,628,100.52	\$0.00	\$1,081,583.22
D	8240	PRE SUPUESTO DE EGRESOS DEVENGADO	\$0.00	\$0.00	\$26,709,833.98	\$26,709,833.98	\$0.00	\$0.00
D	8250	PRE SUPUESTO DE EGRESOS EJERCIDO	\$0.00	\$0.00	\$26,709,833.98	\$25,597,726.78	\$1,112,107.20	\$0.00
D	8270	PRE SUPUESTO DE EGRESOS PAGADO	\$0.00	\$0.00	\$25,597,726.78	\$25,597,726.78	\$0.00	\$0.00
Sumas =>			\$3,836,947.12	\$3,836,947.12	\$329,100,917.12	\$329,100,917.12	\$83,136,756.63	\$83,136,756.63

[Signature]
MAGDA YOLANDA PEDROZA REYES
PRESIDENTA DEL TRIBUNAL ELECTORAL

[Signature]
LIC. CESAR JESUS PORRAS FLORES
SECRETARIO EJECUTIVO



TRIBUNAL ELECTORAL DEL ESTADO SAN LUIS POTOSI
SAN LUIS POTOSI

Estado Analítico de Ingresos Presupuestales
Al 31/dic./2019

Usu ignacio
Rep rptEstadPresupuestalIngresos

Fecha y Hora de Impresión
16/ene/2020
09:08 a m

Fuente de Ingresos	Ley de Ingresos Estimada	Ampliaciones / (Reducciones)	Ley de Ingresos Modificada	Ingresos Devengados	Ingresos Recaudados	Devengado Por Recaudar	Avance de Recaudación (Recaudación / Estimación)
APROVECHAMIENTOS							
MULTAS	\$0.00	\$221,009.00	\$221,009.00	\$221,009.00	\$221,009.00	\$0.00	100.00 %
MULTAS	\$0.00	\$221,009.00	\$221,009.00	\$221,009.00	\$221,009.00	\$0.00	100.00 %
TRANSFERENCIAS Y ASIGNACIONES							
SERVICIOS PERSONALES	\$25,628,250.76	\$221,009.00	\$221,009.00	\$221,009.00	\$221,009.00	\$0.00	100.00 %
MATERIALES Y SUMINISTROS	\$24,765,812.76	\$0.00	\$25,828,250.76	\$25,828,250.76	\$25,828,250.76	\$0.00	100.00 %
SERVICIOS GENERALES	\$205,380.00	\$0.00	\$24,765,812.76	\$24,765,812.76	\$24,765,812.76	\$0.00	100.00 %
	\$657,058.00	\$200,000.00	\$205,380.00	\$205,380.00	\$205,380.00	\$0.00	100.00 %
Total	\$25,628,250.76	\$421,009.00	\$26,049,259.76	\$26,049,259.76	\$26,049,259.76	\$0.00	100.00 %

MAGDA YOLANDA PEDROZA REYES
PRESIDENTA DEL TRIBUNAL ELECTORAL

LIC. CESAR JESUS PORRAS FLORES
SECRETARIO EJECUTIVO



TRIBUNAL ELECTORAL DEL ESTADO SAN LUIS POTOSI
SAN LUIS POTOSI

Estado Analítico del Ejercicio Presupuesto de Egresos
Clasificación Administrativa - Sector Paraestatal
| Del 01/ene/2019 Al 31/dic /2019

Fecha y Hora de Impresión: 16/ene/2020 09:16 a m

Concepto	Egresos					
	Aprobado 1	Ampliaciones / (Reducciones) 2	Modificado 3=(1+2)	Devengado 4	Pagado 5	Subejercicio 6 = (3 - 4)
TOTAL DEL GASTO	\$25,628,250.76	\$1,081,583.22	\$26,709,833.98	\$26,709,833.98	\$25,597,726.78	\$0.00
DEBIDAS PARA ESTATALES EMPRESARIALES FINANCIERAS NO MONETARIAS CON PARTICIPACION MAYORITARIA	\$25,628,250.76	\$1,081,583.22	\$26,709,833.98	\$26,709,833.98	\$25,597,726.78	\$0.00


MAGDA YOLANDA PEDROZA REYES

PRESIDENTA DEL TRIBUNAL ELECTORAL



LIC CESAR JESUS PORRAS FLORES
SECRETARIO EJECUTIVO

TRIBUNAL ELECTORAL DEL ESTADO SAN LUIS POTOSI
SAN LUIS POTOSI

Estado Analítico del Ejercicio Presupuesto de Egresos
Clasificación Económica (por Tipo de Gasto)

Reporte generado el 13/01/2020 a las 09:13 AM

Fecha y hora de Impresión: 13/ene/2020 09:13 a m

Concepto	Egresos			Pagado	Subejercicio
	Aprobado	Ampliaciones / (Reducciones)	Modificado		
Gasto Corriente	\$25,628,250.76	\$68,619.20	\$25,696,869.96	\$24,184,762.76	\$0.00
Gasto de Capital	\$0.00	\$54,689.00	\$54,689.00	\$54,689.00	\$0.00
Amortización de la deuda y disminución de pasivos	\$0.00	\$958,275.02	\$958,275.02	\$958,275.02	\$0.00
Total	\$25,628,250.76	\$1,081,563.22	\$26,709,833.98	\$25,597,726.78	\$0.00

MAGDA YOLANDA PEDROZA REYES

PRESIDENTA DEL TRIBUNAL ELECTORAL

LIC. CESAR JESUS PORRAS FLORES

SECRETARIO EJECUTIVO



TRIBUNAL ELECTORAL DEL ESTADO SAN LUIS POTOSI
SAN LUIS POTOSI

Estado Analítico del Ejercicio Presupuesto de Egresos
Clasificación por Objeto del Gasto (Capítulo y Concepto)

Presupuesto Egresos (P. L. T. O.)

Fecha y hora de Impresión | 16/ene/2020 | 09:14 a.m.

Concepto	Egresos						Subejercicio 6 = (3 - 4)
	Aprobado 1	Ampliaciones / (Reducciones) 2	Modificado 3=(1+2)	Devengado 4	Pagado 5		
VICIOS PERSONALES							
JNE RACIONES AL PERSONAL DE CARACTER PERMANENTE Y ADICIONALES Y ESPECIALES	\$24,765,812.76	\$672,244.21	\$24,093,568.55	\$24,093,568.55	\$23,095,081.35	\$0.00	
JNE RACIONES ADICIONALES Y ESPECIALES	\$13,937,627.31	\$166,403.03	\$13,751,424.28	\$13,751,424.28	\$13,714,413.86	\$0.00	
JRIDAD SOCIAL	\$2,893,498.16	\$304,300.83	\$3,197,798.99	\$3,197,798.99	\$3,070,065.74	\$0.00	
AS PRESTACIONES SOCIALES Y ECONOMICAS	\$4,009,156.23	\$604,348.57	\$3,324,807.66	\$3,324,807.66	\$2,935,726.57	\$0.00	
DE ESTIMULOS A SERVIDORES PUBLICOS	\$2,285,297.26	\$31,050.36	\$2,316,347.62	\$2,316,347.62	\$1,872,775.00	\$0.00	
ERIALES Y SUMINISTROS							
ERIALES DE ADMINISTRACION EMISION DE DOCUMENTOS Y UTENSILIOS	\$1,640,233.80	-\$137,043.80	\$1,503,190.00	\$1,503,190.00	\$1,502,101.18	\$0.00	
ERIALES DE ADMINISTRACION EMISION DE DOCUMENTOS Y UTENSILIOS	\$205,380.00	\$26,516.20	\$231,896.20	\$231,896.20	\$231,896.20	\$0.00	
ERIALES Y ARTICULOS DE CONSTRUCCION Y DE REPARACION	\$65,000.00	\$71,527.48	\$136,527.48	\$136,527.48	\$136,527.48	\$0.00	
OBJETOS QUIMICOS, FARMACEUTICOS Y DE LABORATORIO	\$39,500.00	\$20,575.41	\$60,075.41	\$60,075.41	\$60,075.41	\$0.00	
COMBUSTIBLES, LUBRICANTES Y ADITIVOS	\$70,702.11	-\$67,334.60	\$3,367.51	\$3,367.51	\$3,367.51	\$0.00	
CUARTO BLANCOS, PRENDAS DE PROTECCION Y ARTICULOS DE CUIDADO	\$0.00	\$1,461.60	\$1,461.60	\$1,461.60	\$1,461.60	\$0.00	
AMIENTAS, REFACCIONES Y ACCESORIOS MENORES	\$17,000.00	-\$1,366.05	\$15,613.95	\$15,613.95	\$15,613.95	\$0.00	
VICIOS GENERALES							
VICIOS BASICOS	\$0.00	\$4,309.96	\$4,309.96	\$4,309.96	\$4,309.96	\$0.00	
VICIOS DE ARRENDAMIENTO	\$13,177.89	-\$2,637.60	\$10,540.29	\$10,540.29	\$10,540.29	\$0.00	
VICIOS PROFESIONALES, CIENTIFICOS, TECNICOS Y OTROS	\$657,058.00	\$714,347.21	\$1,371,405.21	\$1,371,405.21	\$1,257,785.21	\$0.00	
VICIOS FINANCIEROS, BANCARIOS Y COMERCIALES	\$104,900.00	\$11,867.08	\$116,767.08	\$116,767.08	\$116,767.08	\$0.00	
VICIOS DE INSTALACION, REPARACION, MANTENIMIENTO DE COMUNICACION SOCIAL Y PUBLICIDAD	\$383,910.00	-\$8,504.22	\$375,355.78	\$375,355.78	\$375,355.78	\$0.00	
VICIOS DE TRASLADOS Y VIATICOS	\$6,700.00	\$5,213.39	\$11,913.39	\$11,913.39	\$11,913.39	\$0.00	
VICIOS OFICIALES	\$8,100.00	\$44,297.30	\$52,397.30	\$52,397.30	\$52,397.30	\$0.00	
	\$19,200.00	\$277,911.51	\$297,111.51	\$297,111.51	\$288,991.51	\$0.00	
	\$5,000.00	\$3,000.01	\$8,000.01	\$8,000.01	\$8,000.01	\$0.00	
	\$19,097.89	\$4,741.25	\$23,839.14	\$23,839.14	\$23,839.14	\$0.00	
	\$0.00	\$1,044.00	\$1,044.00	\$1,044.00	\$1,044.00	\$0.00	

MAGDA YOLANDA PEDROZA REYES
PRESIDENTA DEL TRIBUNAL ELECTORAL

LIC. CESAR JESUS PORRAS FLORES
SECRETARIO EJECUTIVO



TRIBUNAL ELECTORAL DEL ESTADO SAN LUIS POTOSI
SAN LUIS POTOSI

Estado Analítico del Ejercicio Presupuesto de Egresos
Clasificación por Objeto del Gasto (Capítulo y Concepto)

Usr: ignacio
Rep: rpt_estado_presupuesto_egresos_CP_C10

Del 01/ene/2019 Al 31/dic/2019

Fecha y Hora de Impresión: 16/ene/2020 09:14 a.m.

Egresos

Concepto	Aprobado 1	Ampliaciones / (Reducciones) 2	Modificado 3=(1+2)	Devengado 4	Pagado 5	Subejercicio 6 = (3 - 4)
TROS SERVICIOS GENERALES	\$110,150.11	\$374,826.89	\$484,977.00	\$484,977.00	\$379,477.00	\$0.00
INEN MUEBLES, INMUEBLES E INTANGIBLES	\$0.00	\$54,689.00	\$54,689.00	\$54,689.00	\$54,689.00	\$0.00
OBILIARIO Y EQUIPO DE ADMINISTRACION	\$0.00	\$38,493.44	\$38,493.44	\$38,493.44	\$38,493.44	\$0.00
AQUINARIA, OTROS EQUIPOS Y HERRAMIENTAS	\$0.00	\$16,195.56	\$16,195.56	\$16,195.56	\$16,195.56	\$0.00
EUDA PÚBLICA	\$0.00	\$958,275.02	\$958,275.02	\$958,275.02	\$958,275.02	\$0.00
DEUDOS DE EJERCICIOS FISCALES ANTERIORES (ADEFAS)	\$0.00	\$958,275.02	\$958,275.02	\$958,275.02	\$958,275.02	\$0.00
Total del Gasto	\$25,628,250.76	\$1,081,583.22	\$26,709,833.98	\$26,709,833.98	\$25,597,726.78	\$0.00

MAGDA. YOLANDA PEDROZA REYES
PRESIDENTA DEL TRIBUNAL ELECTORAL

LIC. CESAR JESUS PORRAS FLORES
SECRETARIO EJECUTIVO

TRIBUNAL ELECTORAL DEL ESTADO SAN LUIS POTOSI
SAN LUIS POTOSI

Estado Analítico del Ejercicio Presupuesto de Egresos

Clasificación Administrativa

| Del 01/ene /2019 Al 31/dic./2019

Concepto DEPENDENCIA	Egresos				Subejercicio 6 = (3 - 4)
	Aprobado Ampliaciones / reducciones	Modificado 3=(1+2)	Devengado	Pagado	
	1	2	4	5	

BUNAL ELECTORAL DEL ESTADO	\$ 25,628,251	\$ 1,081,583	\$ 26,709,834	\$ 26,709,834	\$ 25,597,727	\$ -
----------------------------	---------------	--------------	---------------	---------------	---------------	------



MAGDA YOLANDA PEDROZA REYES
 PRESIDENTA DEL TRIBUNAL ELECTORAL



LIC. CESAR JESUS PORRAS FLORES
 SECRETARIO EJECUTIVO

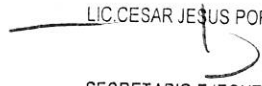
TRIBUNAL ELECTORAL DEL ESTADO SAN LUIS POTOSÍ
 Sector Para Estatal del Gobierno (Federal/Estatal/Municipal) del Estado de San Luis Potosí
 Estado Analítico del Ejercicio del Presupuesto de Egresos
 Clasificación Administrativa
 Del 1 de Enero al 31 de Diciembre de 2019
 (PESOS)

Concepto	Egresos					Subejercicio (e)
	Aprobado (d)	Ampliaciones/ (Reducciones)	Modificado	Devengado	Pagado	
Entidades Para Estatales y Fideicomisos No Empresariales y no Financieros						
Instituciones Publicas de la Seguridad Social						
Entidades Para Estatales Empresariales No Financieras con Participacion Estatal Mayoritaria		NO	APLICA			
Fideicomisos Empresariales No Financieros con Participacion Estatal Mayoritaria						
Entidades Para Estatales Empresariales Financieras Momentarias con Participacion Estatal Mayoritaria						
Entidades Para Estatales Empresariales Financieras No Momentarias con Participacion Estatal Mayoritaria						
Fideicomisos Financieros Publicos con Participacion Estatal Mayoritaria						

MAGDA YOLANDA PEDROZA REYES

LIC. CESAR JESUS PORRAS FLORES


PRESIDENTA DEL TRIBUNAL ELECTORAL


SECRETARIO EJECUTIVO

TRIBUNAL ELECTORAL DEL ESTADO SAN LUIS POTOSÍ
 Gobierno (Federal/Estatal/Municipal) del Estado de San Luis Potosí
 Estado Analítico del Ejercicio del Presupuesto de Egresos
 Clasificación Administrativa
 Del 1 de Enero al 31 de Diciembre de 2019
 (PESOS)

Concepto	Egresos					Subejercicio (e)
	Aprobado (d)	Ampliaciones/ (Reducciones)	Modificado	Devengado	Pagado	
Poder Ejecutivo Poder Judicial Organos Autonomos		NO	APLICA			

MAGDA YOLANDA PEDROZA REYES

PRESIDENTA DEL TRIBUNAL ELECTORAL

LIC. CESAR JESUS TORRAS FLORES

SECRETARIO EJECUTIVO



TRIBUNAL ELECTORAL DEL ESTADO SAN LUIS POTOSI
SAN LUIS POTOSI

Estado Analítico del Ejercicio Presupuesto de Egresos
Clasificación Funcional (Finalidad y Función)

Reporte: Egresos FN3
Del 01/ene/2019 Al 31/dic/2019

Fecha y hora de Impresión: 16/ene/2020 09:16:30 m

Concepto	Egresos					
	Aprobado 1	Ampliaciones / (Reducciones) 2	Modificado 3=(1+2)	Devengado 4	Pagado 5	Subejercicio 6 = (3 - 4)
IERNO	\$25,628,250.76	\$1,081,583.22	\$26,709,833.98	\$26,709,833.98	\$25,597,726.78	\$0.00
ICIA	\$25,628,250.76	\$1,081,583.22	\$26,709,833.98	\$26,709,833.98	\$25,597,726.78	\$0.00
Gasto	\$25,628,250.76	\$1,081,583.22	\$26,709,833.98	\$26,709,833.98	\$25,597,726.78	\$0.00

MAGDA YOLANDA PEDROZA REYES
PRESIDENTA DEL TRIBUNAL ELECTORAL

LIC. CESAR JESUS PORRAS FLORES
SECRETARIO EJECUTIVO

TRIBUNAL ELECTORIAL DEL ESTADO DE SAN LUIS POTOSÍ
SAN LUIS POTOSÍ

Estado del Ejercicio del Presupuesto por Fuente de Financiamiento Al 31/dic./2019

Fuente de Financiamiento
to del Gasto

Fecha y
Hora de Impresión: 06/17/2019
Hoja: 1 de 1

10 RECURSOS ESTATALES

	Aprobado	Ampliaciones / (Reducciones)	Presupuesto Vigente	Comprometido	Presupuesto Disponible para Comprometer	Devengado	Comprometido No Devengado	Presupuesto Sin Devengar	Ejercido	Pagado	Cuentas por Pagar Deuda
SERVICIOS PERSONALES	\$24,765,812.76	\$672,244.21	\$24,093,568.55	\$24,093,568.55	\$0.00	\$24,093,568.55	\$0.00	\$0.00	\$23,095,081.35	\$23,095,081.35	\$998,487.20
REMUNERACIONES AL PERSONAL DE CARACTER PI	\$13,937,627.31	-\$186,263.63	\$13,751,424.28	\$13,751,424.28	\$0.00	\$13,751,424.28	\$0.00	\$0.00	\$13,714,413.86	\$13,714,413.86	\$37,010.42
Sueldos base al personal permanente	\$13,937,627.31	\$0.00	\$13,751,424.28	\$13,751,424.28	\$0.00	\$13,751,424.28	\$0.00	\$0.00	\$13,714,413.86	\$13,714,413.86	\$37,010.42
Sueldos base al personal permanente	\$9,065,516.16	\$0.00	\$8,951,794.05	\$8,951,794.05	\$0.00	\$8,951,794.05	\$0.00	\$0.00	\$8,924,003.87	\$8,924,003.87	\$27,790.18
COMPLEMENTO PARENTALIZADA	\$4,872,111.15	\$0.00	\$4,799,630.23	\$4,799,630.23	\$0.00	\$4,799,630.23	\$0.00	\$0.00	\$4,790,409.99	\$4,790,409.99	\$9,220.24
REMUNERACIONES ADICIONALES Y ESPECIALES	\$2,893,498.16	\$304,300.83	\$3,197,798.99	\$3,197,798.99	\$0.00	\$3,197,798.99	\$0.00	\$0.00	\$3,070,065.74	\$3,070,065.74	\$127,733.25
Finjas de vacaciones dominical y gratificación de fin de	\$2,893,498.16	\$304,300.83	\$3,197,798.99	\$3,197,798.99	\$0.00	\$3,197,798.99	\$0.00	\$0.00	\$3,070,065.74	\$3,070,065.74	\$127,733.25
Finjas de vacaciones dominical y gratificación de fin de	\$270,811.06	\$68,648.63	\$339,459.69	\$339,459.69	\$0.00	\$339,459.69	\$0.00	\$0.00	\$331,769.45	\$331,769.45	\$7,689.24
GRATIFICACION DE FIN DE AÑO (AGUINALDO)	\$2,622,687.10	\$235,652.20	\$2,858,339.30	\$2,858,339.30	\$0.00	\$2,858,339.30	\$0.00	\$0.00	\$2,738,300.29	\$2,738,300.29	\$120,039.01
SEGURIDAD SOCIAL	\$4,009,156.23	-\$684,348.81	\$3,324,807.66	\$3,324,807.66	\$0.00	\$3,324,807.66	\$0.00	\$0.00	\$2,935,725.57	\$2,935,725.57	\$389,082.09
Aportaciones de Seguridad Social	\$1,245,493.44	\$0.00	\$1,216,327.21	\$1,216,327.21	\$0.00	\$1,216,327.21	\$0.00	\$0.00	\$1,113,788.88	\$1,113,788.88	\$102,540.53
Aportaciones de Seguridad Social	\$1,245,493.44	\$0.00	\$1,216,327.21	\$1,216,327.21	\$0.00	\$1,216,327.21	\$0.00	\$0.00	\$1,113,788.88	\$1,113,788.88	\$102,540.53
Aportaciones a fondo de vivienda	\$968,289.95	\$0.00	\$968,289.95	\$968,289.95	\$0.00	\$968,289.95	\$0.00	\$0.00	\$968,289.95	\$968,289.95	\$0.00
Aportaciones a fondo de vivienda	\$968,289.95	\$0.00	\$968,289.95	\$968,289.95	\$0.00	\$968,289.95	\$0.00	\$0.00	\$968,289.95	\$968,289.95	\$0.00
Aportaciones al sistema para el retiro	\$1,383,369.54	\$0.00	\$1,383,369.54	\$1,383,369.54	\$0.00	\$1,383,369.54	\$0.00	\$0.00	\$1,383,369.54	\$1,383,369.54	\$0.00
Aportaciones al sistema para el retiro	\$386,403.57	\$0.00	\$386,403.57	\$386,403.57	\$0.00	\$386,403.57	\$0.00	\$0.00	\$386,403.57	\$386,403.57	\$0.00
RETIRO ESPECIAL Y VEJEZ	\$609,716.08	\$0.00	\$609,716.08	\$609,716.08	\$0.00	\$609,716.08	\$0.00	\$0.00	\$609,716.08	\$609,716.08	\$0.00
IMPORTE ESTIMADO	\$387,249.89	\$0.00	\$387,249.89	\$387,249.89	\$0.00	\$387,249.89	\$0.00	\$0.00	\$387,249.89	\$387,249.89	\$0.00
Aportaciones para Seguros	\$412,003.30	\$0.00	\$412,003.30	\$412,003.30	\$0.00	\$412,003.30	\$0.00	\$0.00	\$412,003.30	\$412,003.30	\$0.00
SEGUROS PARA PERSONAS MAYORES	\$412,003.30	\$0.00	\$412,003.30	\$412,003.30	\$0.00	\$412,003.30	\$0.00	\$0.00	\$412,003.30	\$412,003.30	\$0.00
OTRAS PRESTACIONES SOCIALES Y ECONOMICAS	\$2,285,297.26	\$31,050.36	\$2,316,347.62	\$2,316,347.62	\$0.00	\$2,316,347.62	\$0.00	\$0.00	\$1,872,775.00	\$1,872,775.00	\$443,572.62
Cuotas para el fondo de ahorro y fondo de trabajo	\$906,551.62	\$0.00	\$906,551.62	\$906,551.62	\$0.00	\$906,551.62	\$0.00	\$0.00	\$906,551.62	\$906,551.62	\$0.00
Cuotas para el fondo de ahorro y fondo de trabajo	\$906,551.62	\$0.00	\$906,551.62	\$906,551.62	\$0.00	\$906,551.62	\$0.00	\$0.00	\$906,551.62	\$906,551.62	\$0.00
Prestaciones familiares	\$1,378,745.64	\$48,880.54	\$1,427,626.18	\$1,427,626.18	\$0.00	\$1,427,626.18	\$0.00	\$0.00	\$1,427,207.40	\$1,427,207.40	\$44,418.78
Prestaciones familiares	\$1,378,745.64	\$48,880.54	\$1,427,626.18	\$1,427,626.18	\$0.00	\$1,427,626.18	\$0.00	\$0.00	\$1,427,207.40	\$1,427,207.40	\$44,418.78
PAGO DE ESTIMULOS A SERVIDORES PUBLICOS	\$1,640,233.80	-\$137,043.80	\$1,503,190.00	\$1,503,190.00	\$0.00	\$1,503,190.00	\$0.00	\$0.00	\$1,502,101.18	\$1,502,101.18	\$1,088.82
Estímulos	\$1,640,233.80	-\$137,043.80	\$1,503,190.00	\$1,503,190.00	\$0.00	\$1,503,190.00	\$0.00	\$0.00	\$1,502,101.18	\$1,502,101.18	\$1,088.82
Estímulos	\$1,640,233.80	-\$137,043.80	\$1,503,190.00	\$1,503,190.00	\$0.00	\$1,503,190.00	\$0.00	\$0.00	\$1,502,101.18	\$1,502,101.18	\$1,088.82
MATERIALES Y SUMINISTROS	\$205,380.00	\$26,516.20	\$231,896.20	\$231,896.20	\$0.00	\$231,896.20	\$0.00	\$0.00	\$231,896.20	\$231,896.20	\$0.00

RIBUNO L ELECTORAL DEL ESTADO DE SAN LUIS POTOSI
SAN LUIS POTOSI

Fuente de Financiamiento del Gasto

Fecha y Periodo: 31/12/19

Descripción	Aprobado	Ampliaciones / (Reducciones)	Presupuesto Vigente	Comprometido	Presupuesto Disponible para Comprometer	Devengado	Comprometido No Devengado	Presupuesto Sin Devenegar	Ejercido	Pagado	Cuentas por Pagar Deuda
MATERIALES DE ADMINISTRACION, EMISION DE DO:	\$65,000.00	\$71,527.48	\$136,527.48	\$136,527.48	\$0.00	\$136,527.48	\$0.00	\$0.00	\$136,527.48	\$136,527.48	\$0.00
Materiales útiles y equipos menores de oficina	\$7,000.00	\$35,796.47	\$55,796.47	\$55,796.47	\$0.00	\$55,796.47	\$0.00	\$0.00	\$55,796.47	\$55,796.47	\$0.00
Materiales útiles y equipos menores de oficina	\$70,000.00	\$35,796.47	\$55,796.47	\$55,796.47	\$0.00	\$55,796.47	\$0.00	\$0.00	\$55,796.47	\$55,796.47	\$0.00
Materiales y útiles de impresión y reproducción	\$0.00	\$13,928.80	\$13,928.80	\$13,928.80	\$0.00	\$13,928.80	\$0.00	\$0.00	\$13,928.80	\$13,928.80	\$0.00
Materiales y útiles de impresión y reproducción	\$0.00	\$13,928.80	\$13,928.80	\$13,928.80	\$0.00	\$13,928.80	\$0.00	\$0.00	\$13,928.80	\$13,928.80	\$0.00
Materiales, útiles y equipos menores de tecnologías de I.	\$18,000.00	\$15,593.67	\$33,593.67	\$33,593.67	\$0.00	\$33,593.67	\$0.00	\$0.00	\$33,593.67	\$33,593.67	\$0.00
Materiales, útiles y equipos menores de tecnologías de I.	\$18,000.00	\$15,593.67	\$33,593.67	\$33,593.67	\$0.00	\$33,593.67	\$0.00	\$0.00	\$33,593.67	\$33,593.67	\$0.00
Material impresor e informática digital	\$12,000.00	\$12,093.08	\$24,093.08	\$24,093.08	\$0.00	\$24,093.08	\$0.00	\$0.00	\$24,093.08	\$24,093.08	\$0.00
Material impresor e informática digital	\$12,000.00	\$12,093.08	\$24,093.08	\$24,093.08	\$0.00	\$24,093.08	\$0.00	\$0.00	\$24,093.08	\$24,093.08	\$0.00
Material de limpieza	\$15,000.00	\$9,115.46	\$9,115.46	\$9,115.46	\$0.00	\$9,115.46	\$0.00	\$0.00	\$9,115.46	\$9,115.46	\$0.00
Material de limpieza	\$15,000.00	\$9,115.46	\$9,115.46	\$9,115.46	\$0.00	\$9,115.46	\$0.00	\$0.00	\$9,115.46	\$9,115.46	\$0.00
ALIMENTOS Y UTENSILIOS	\$39,500.00	\$20,575.41	\$60,075.41	\$60,075.41	\$0.00	\$60,075.41	\$0.00	\$0.00	\$60,075.41	\$60,075.41	\$0.00
Productos alimentarios para personas	\$39,000.00	\$21,837.89	\$59,837.89	\$59,837.89	\$0.00	\$59,837.89	\$0.00	\$0.00	\$59,837.89	\$59,837.89	\$0.00
Productos alimentarios para personas	\$39,000.00	\$21,837.89	\$59,837.89	\$59,837.89	\$0.00	\$59,837.89	\$0.00	\$0.00	\$59,837.89	\$59,837.89	\$0.00
Alimentación en eventos oficiales	\$0.00	\$21,572.91	\$21,572.91	\$21,572.91	\$0.00	\$21,572.91	\$0.00	\$0.00	\$21,572.91	\$21,572.91	\$0.00
Utensilios para el servicio de alimentación	\$1,500.00	\$1,270.49	\$237.52	\$237.52	\$0.00	\$237.52	\$0.00	\$0.00	\$237.52	\$237.52	\$0.00
Utensilios para el servicio de alimentación	\$1,500.00	\$1,270.49	\$237.52	\$237.52	\$0.00	\$237.52	\$0.00	\$0.00	\$237.52	\$237.52	\$0.00
MATERIALES Y ARTICULOS DE CONSTRUCCIÓN Y D	\$70,702.11	\$67,334.60	\$3,367.51	\$3,367.51	\$0.00	\$3,367.51	\$0.00	\$0.00	\$3,367.51	\$3,367.51	\$0.00
Madera y productos de madera	\$100.00	\$2,511.51	\$2,611.51	\$2,611.51	\$0.00	\$2,611.51	\$0.00	\$0.00	\$2,611.51	\$2,611.51	\$0.00
Madera y productos de madera	\$100.00	\$2,511.51	\$2,611.51	\$2,611.51	\$0.00	\$2,611.51	\$0.00	\$0.00	\$2,611.51	\$2,611.51	\$0.00
Vidrio y productos de vidrio	\$100.00	\$0.00	\$0.00	\$0.00	\$0.00	\$0.00	\$0.00	\$0.00	\$0.00	\$0.00	\$0.00
Vidrio y productos de vidrio	\$100.00	\$0.00	\$0.00	\$0.00	\$0.00	\$0.00	\$0.00	\$0.00	\$0.00	\$0.00	\$0.00
Material eléctrico y electrónico	\$8,500.00	\$7,692.00	\$562.00	\$562.00	\$0.00	\$562.00	\$0.00	\$0.00	\$562.00	\$562.00	\$0.00
Material eléctrico y electrónico	\$8,500.00	\$7,692.00	\$562.00	\$562.00	\$0.00	\$562.00	\$0.00	\$0.00	\$562.00	\$562.00	\$0.00
Materiales complementarios	\$61,902.11	\$63,990.13	\$0.00	\$0.00	\$0.00	\$0.00	\$0.00	\$0.00	\$0.00	\$0.00	\$0.00
Materiales complementarios	\$61,902.11	\$63,990.13	\$0.00	\$0.00	\$0.00	\$0.00	\$0.00	\$0.00	\$0.00	\$0.00	\$0.00
Otros materiales y artículos de construcción y reparación	\$100.00	\$84.00	\$194.00	\$194.00	\$0.00	\$194.00	\$0.00	\$0.00	\$194.00	\$194.00	\$0.00
Otros materiales y artículos de construcción y reparación	\$100.00	\$84.00	\$194.00	\$194.00	\$0.00	\$194.00	\$0.00	\$0.00	\$194.00	\$194.00	\$0.00
PRODUCTOS QUIMICOS, FARMACEUTICOS Y DE LAE	\$0.00	\$1,461.60	\$1,461.60	\$1,461.60	\$0.00	\$1,461.60	\$0.00	\$0.00	\$1,461.60	\$1,461.60	\$0.00
Productos químicos básicos	\$0.00	\$1,461.60	\$1,461.60	\$1,461.60	\$0.00	\$1,461.60	\$0.00	\$0.00	\$1,461.60	\$1,461.60	\$0.00
Productos químicos básicos	\$0.00	\$1,461.60	\$1,461.60	\$1,461.60	\$0.00	\$1,461.60	\$0.00	\$0.00	\$1,461.60	\$1,461.60	\$0.00

TRIBUNAL ELECTORAL DEL ESTADO SAN LUIS POTOSÍ SAN LUIS POTOSÍ

Estado del Ejercicio del Presupuesto por Fuente de Financiamiento Al 31/dic./2019

Fecha y Hora de Impresión: 09/17/2019

Fuente de Financiamiento o del Gasto	Aprobado	Ampliaciones / (Reducciones)	Presupuesto Vigente	Comprometido	Presupuesto Disponible para Comprometer	Devengado	Comprometido No Devengado	Presupuesto Sin Devengar	Ejercido	Pagado	Cuentas por Pagar	
											Debita	Creditada
COMBUSTIBLES, LUBRICANTES Y ADITIVOS												
Combustibles, lubricantes y aditivos	\$17,000.00	-\$1,386.05	\$15,613.95	\$15,613.95	\$0.00	\$15,613.95	\$0.00	\$0.00	\$15,613.95	\$15,613.95	\$0.00	\$0.00
Combustibles, lubricantes y aditivos	\$17,000.00	\$1,386.05	\$15,613.95	\$15,613.95	\$0.00	\$15,613.95	\$0.00	\$0.00	\$15,613.95	\$15,613.95	\$0.00	\$0.00
VESTUARIO, BLANCOS, PRENDAS DE PROTECCION												
Prendas de seguridad y protección personal	\$0.00	\$4,309.96	\$4,309.96	\$4,309.96	\$0.00	\$4,309.96	\$0.00	\$0.00	\$4,309.96	\$4,309.96	\$0.00	\$0.00
Prendas de seguridad y protección personal	\$0.00	\$185.00	\$185.00	\$185.00	\$0.00	\$185.00	\$0.00	\$0.00	\$185.00	\$185.00	\$0.00	\$0.00
Artículos deportivos	\$0.00	\$185.00	\$185.00	\$185.00	\$0.00	\$185.00	\$0.00	\$0.00	\$185.00	\$185.00	\$0.00	\$0.00
Artículos deportivos	\$0.00	\$4,124.96	\$4,124.96	\$4,124.96	\$0.00	\$4,124.96	\$0.00	\$0.00	\$4,124.96	\$4,124.96	\$0.00	\$0.00
HERRAMIENTAS, REFACCIONES Y ACCESORIOS MEI												
Herramientas menores	\$13,177.89	-\$2,637.60	\$10,540.29	\$10,540.29	\$0.00	\$10,540.29	\$0.00	\$0.00	\$10,540.29	\$10,540.29	\$0.00	\$0.00
Herramientas menores	\$1,100.00	\$352.00	\$348.00	\$348.00	\$0.00	\$348.00	\$0.00	\$0.00	\$348.00	\$348.00	\$0.00	\$0.00
Herramientas menores	\$1,100.00	-\$352.00	\$348.00	\$348.00	\$0.00	\$348.00	\$0.00	\$0.00	\$348.00	\$348.00	\$0.00	\$0.00
Refacciones y accesorios menores de edificios	\$3,077.89	\$1,253.87	\$1,824.02	\$1,824.02	\$0.00	\$1,824.02	\$0.00	\$0.00	\$1,824.02	\$1,824.02	\$0.00	\$0.00
Refacciones y accesorios menores de edificios	\$3,077.89	-\$1,253.87	\$1,824.02	\$1,824.02	\$0.00	\$1,824.02	\$0.00	\$0.00	\$1,824.02	\$1,824.02	\$0.00	\$0.00
Refacciones y accesorios menores de mobiliario y equip	\$2,000.00	\$177.67	\$2,177.67	\$2,177.67	\$0.00	\$2,177.67	\$0.00	\$0.00	\$2,177.67	\$2,177.67	\$0.00	\$0.00
Refacciones y accesorios menores de mobiliario y equip	\$2,000.00	\$177.67	\$2,177.67	\$2,177.67	\$0.00	\$2,177.67	\$0.00	\$0.00	\$2,177.67	\$2,177.67	\$0.00	\$0.00
Refacciones y accesorios menores de equipo de comput	\$5,000.00	\$620.80	\$5,620.80	\$5,620.80	\$0.00	\$5,620.80	\$0.00	\$0.00	\$5,620.80	\$5,620.80	\$0.00	\$0.00
Refacciones y accesorios menores de equipo de comput	\$5,000.00	\$620.80	\$5,620.80	\$5,620.80	\$0.00	\$5,620.80	\$0.00	\$0.00	\$5,620.80	\$5,620.80	\$0.00	\$0.00
Refacciones y accesorios menores de equipo de transpo	\$2,000.00	-\$1,430.20	\$569.80	\$569.80	\$0.00	\$569.80	\$0.00	\$0.00	\$569.80	\$569.80	\$0.00	\$0.00
Refacciones y accesorios menores de equipo de transpo	\$2,000.00	\$1,430.20	\$569.80	\$569.80	\$0.00	\$569.80	\$0.00	\$0.00	\$569.80	\$569.80	\$0.00	\$0.00
SERVICIOS GENERALES	\$657,058.00	\$714,347.21	\$1,371,405.21	\$1,371,405.21	\$0.00	\$1,371,405.21	\$0.00	\$0.00	\$1,257,785.21	\$1,257,785.21	\$113,620.00	\$0.00
SERVICIOS BASICOS												
Energía eléctrica	\$58,000.00	-\$10,718.00	\$47,282.00	\$47,282.00	\$0.00	\$47,282.00	\$0.00	\$0.00	\$47,282.00	\$47,282.00	\$0.00	\$0.00
Energía eléctrica	\$58,000.00	-\$10,718.00	\$47,282.00	\$47,282.00	\$0.00	\$47,282.00	\$0.00	\$0.00	\$47,282.00	\$47,282.00	\$0.00	\$0.00
Agua	\$7,500.00	\$5,196.00	\$2,344.00	\$2,344.00	\$0.00	\$2,344.00	\$0.00	\$0.00	\$2,344.00	\$2,344.00	\$0.00	\$0.00
Agua	\$7,500.00	-\$5,196.00	\$2,344.00	\$2,344.00	\$0.00	\$2,344.00	\$0.00	\$0.00	\$2,344.00	\$2,344.00	\$0.00	\$0.00
Telefonía tradicional	\$11,000.00	\$1,732.03	\$12,732.03	\$12,732.03	\$0.00	\$12,732.03	\$0.00	\$0.00	\$12,732.03	\$12,732.03	\$0.00	\$0.00
Telefonía tradicional	\$11,000.00	\$1,732.03	\$12,732.03	\$12,732.03	\$0.00	\$12,732.03	\$0.00	\$0.00	\$12,732.03	\$12,732.03	\$0.00	\$0.00
Servicios de acceso de internet, redes y procesamiento r	\$14,400.00	\$2,216.08	\$16,616.08	\$16,616.08	\$0.00	\$16,616.08	\$0.00	\$0.00	\$16,616.08	\$16,616.08	\$0.00	\$0.00
Servicios de acceso de internet, redes y procesamiento r	\$14,400.00	\$2,216.08	\$16,616.08	\$16,616.08	\$0.00	\$16,616.08	\$0.00	\$0.00	\$16,616.08	\$16,616.08	\$0.00	\$0.00
Servicios postales y telegráficos	\$14,000.00	\$37,792.97	\$37,792.97	\$37,792.97	\$0.00	\$37,792.97	\$0.00	\$0.00	\$37,792.97	\$37,792.97	\$0.00	\$0.00
Servicios postales y telegráficos	\$0.00	\$35,943.14	\$35,943.14	\$35,943.14	\$0.00	\$35,943.14	\$0.00	\$0.00	\$35,943.14	\$35,943.14	\$0.00	\$0.00

TRIBUNAL ELECTORAL DEL ESTADO DE SAN LUIS POTOSÍ SAN LUIS POTOSÍ

Estado del Ejercicio del Presupuesto por Fuente de Financiamiento Al 31/dic./2019

Fecha y Hora de Emisión: 09/12/2019

Fuente de Financiamiento to del Gasto	Aprobado	Ampliaciones / (Reducciones)	Presupuesto Vigente	Comprometido	Presupuesto Disponible para Comprometer	Devengado	Comprometido No Devengado	Presupuesto Sin Devengar	Ejercido	Pagado	Cuentas por Pagar Deuda
SERVICIOS ESTATALES											
SERVICIOS DE ARRENDAMIENTO	\$14,000.00	\$1,849.83	\$1,849.83	\$1,849.83	\$0.00	\$1,849.83	\$0.00	\$0.00	\$1,849.83	\$1,849.83	\$0.00
Arrendamiento de edificios	\$383,910.00	\$8,554.22	\$375,355.78	\$375,355.78	\$0.00	\$375,355.78	\$0.00	\$0.00	\$375,355.78	\$375,355.78	\$0.00
Arrendamiento de edificios	\$378,910.00	\$8,554.22	\$309,613.94	\$309,613.94	\$0.00	\$309,613.94	\$0.00	\$0.00	\$309,613.94	\$309,613.94	\$0.00
Arrendamiento de edificios	\$378,910.00	\$8,554.22	\$309,613.94	\$309,613.94	\$0.00	\$309,613.94	\$0.00	\$0.00	\$309,613.94	\$309,613.94	\$0.00
Arrendamiento de mobiliario y equipo de administración,	\$45,000.00	\$1,945.86	\$43,945.86	\$43,945.86	\$0.00	\$43,945.86	\$0.00	\$0.00	\$43,945.86	\$43,945.86	\$0.00
Arrendamiento de mobiliario y equipo de administración,	\$45,000.00	\$1,945.86	\$43,945.86	\$43,945.86	\$0.00	\$43,945.86	\$0.00	\$0.00	\$43,945.86	\$43,945.86	\$0.00
Arrendamiento de activos intangibles	\$15,000.00	\$1,669.98	\$10,669.98	\$10,669.98	\$0.00	\$10,669.98	\$0.00	\$0.00	\$10,669.98	\$10,669.98	\$0.00
Arrendamiento de activos intangibles	\$15,000.00	\$1,669.98	\$10,669.98	\$10,669.98	\$0.00	\$10,669.98	\$0.00	\$0.00	\$10,669.98	\$10,669.98	\$0.00
Otros arrendamientos	\$5,000.00	\$6,126.00	\$11,126.00	\$11,126.00	\$0.00	\$11,126.00	\$0.00	\$0.00	\$11,126.00	\$11,126.00	\$0.00
Otros arrendamientos	\$5,000.00	\$6,126.00	\$11,126.00	\$11,126.00	\$0.00	\$11,126.00	\$0.00	\$0.00	\$11,126.00	\$11,126.00	\$0.00
SERVICIOS PROFESIONALES, CIENTÍFICOS, TÉCNIC	\$6,700.00	\$5,213.39	\$11,913.39	\$11,913.39	\$0.00	\$11,913.39	\$0.00	\$0.00	\$11,913.39	\$11,913.39	\$0.00
Servicios legales de contabilidad, auditoría y relacionado	\$4,000.00	\$3,150.00	\$3,150.00	\$3,150.00	\$0.00	\$3,150.00	\$0.00	\$0.00	\$3,150.00	\$3,150.00	\$0.00
Servicios legales de contabilidad, auditoría y relacionado	\$4,000.00	\$3,150.00	\$3,150.00	\$3,150.00	\$0.00	\$3,150.00	\$0.00	\$0.00	\$3,150.00	\$3,150.00	\$0.00
Servicios de consultoría administrativa, procesos, técnica	\$100.00	\$0.00	\$0.00	\$0.00	\$0.00	\$0.00	\$0.00	\$0.00	\$0.00	\$0.00	\$0.00
Servicios de consultoría administrativa, procesos, técnica	\$100.00	\$0.00	\$0.00	\$0.00	\$0.00	\$0.00	\$0.00	\$0.00	\$0.00	\$0.00	\$0.00
Servicios de capacitación	\$100.00	\$0.00	\$0.00	\$0.00	\$0.00	\$0.00	\$0.00	\$0.00	\$0.00	\$0.00	\$0.00
Servicios de capacitación	\$100.00	\$0.00	\$0.00	\$0.00	\$0.00	\$0.00	\$0.00	\$0.00	\$0.00	\$0.00	\$0.00
Servicios de apoyo administrativo, fotocopiado e impresi	\$2,500.00	\$0.00	\$0.00	\$0.00	\$0.00	\$0.00	\$0.00	\$0.00	\$0.00	\$0.00	\$0.00
Servicios de apoyo administrativo, fotocopiado e impresi	\$2,500.00	\$0.00	\$0.00	\$0.00	\$0.00	\$0.00	\$0.00	\$0.00	\$0.00	\$0.00	\$0.00
Servicios de explotación	\$0.00	\$6,329.84	\$6,329.84	\$6,329.84	\$0.00	\$6,329.84	\$0.00	\$0.00	\$6,329.84	\$6,329.84	\$0.00
Servicios de explotación	\$0.00	\$6,329.84	\$6,329.84	\$6,329.84	\$0.00	\$6,329.84	\$0.00	\$0.00	\$6,329.84	\$6,329.84	\$0.00
Servicios profesionales, científicos y técnicos integrales	\$0.00	\$2,433.55	\$2,433.55	\$2,433.55	\$0.00	\$2,433.55	\$0.00	\$0.00	\$2,433.55	\$2,433.55	\$0.00
Servicios profesionales, científicos y técnicos integrales	\$0.00	\$2,433.55	\$2,433.55	\$2,433.55	\$0.00	\$2,433.55	\$0.00	\$0.00	\$2,433.55	\$2,433.55	\$0.00
SERVICIOS FINANCIEROS, BANCARIOS Y COMERCIA	\$8,100.00	\$44,297.30	\$52,397.30	\$52,397.30	\$0.00	\$52,397.30	\$0.00	\$0.00	\$52,397.30	\$52,397.30	\$0.00
Servicios financieros y bancarios	\$300.00	\$0.00	\$0.00	\$0.00	\$0.00	\$0.00	\$0.00	\$0.00	\$0.00	\$0.00	\$0.00
Servicios financieros y bancarios	\$300.00	\$0.00	\$0.00	\$0.00	\$0.00	\$0.00	\$0.00	\$0.00	\$0.00	\$0.00	\$0.00
Seguros de Efectos Patrimoniales	\$7,500.00	\$5,384.80	\$12,884.80	\$12,884.80	\$0.00	\$12,884.80	\$0.00	\$0.00	\$12,884.80	\$12,884.80	\$0.00
Seguros de Efectos Patrimoniales	\$7,500.00	\$5,384.80	\$12,884.80	\$12,884.80	\$0.00	\$12,884.80	\$0.00	\$0.00	\$12,884.80	\$12,884.80	\$0.00
Fletes y Matrimonios	\$0.00	\$39,512.50	\$39,512.50	\$39,512.50	\$0.00	\$39,512.50	\$0.00	\$0.00	\$39,512.50	\$39,512.50	\$0.00
Fletes y Matrimonios	\$0.00	\$39,512.50	\$39,512.50	\$39,512.50	\$0.00	\$39,512.50	\$0.00	\$0.00	\$39,512.50	\$39,512.50	\$0.00
Servicios financieros, bancarios y comerciales integrales	\$300.00	\$0.00	\$0.00	\$0.00	\$0.00	\$0.00	\$0.00	\$0.00	\$0.00	\$0.00	\$0.00

TRIBUNAL ELECTORAL DEL ESTADO DE SAN LUIS POTOSÍ
SAN LUIS POTOSÍ

Estado del Ejercicio del Presupuesto por Fuente de Financiamiento Al 31/dic./2019

Fuente de Financiamiento
Cuentas por Pagar
Deuda

	Aprobado	Ampliaciones / Reducciones	Presupuesto Vigente	Comprometido	Disponible para Comprometer	Devengado	Comprometido No Devengado	Presupuesto Sin Devengar	Ejercido	Pagado	Cuentas por Pagar Deuda
servicios financieros bancarios y comerciales integrales	\$3,000.00	\$3,000.00	\$0.00	\$0.00	\$0.00	\$0.00	\$0.00	\$0.00	\$0.00	\$0.00	\$0.00
SERVICIOS DE INSTALACIÓN, REPARACION, MANTE	\$19,200.00	\$277,911.51	\$297,111.51	\$297,111.51	\$0.00	\$297,111.51	\$0.00	\$0.00	\$288,991.51	\$0.00	\$8,120.00
Cuidado, reparación y mantenimiento menor de inmuebles	\$7,500.00	\$189,240.19	\$196,740.19	\$196,740.19	\$0.00	\$196,740.19	\$0.00	\$0.00	\$188,820.19	\$0.00	\$8,120.00
Cuidado, reparación y mantenimiento menor de inmuebles	\$7,500.00	\$189,240.19	\$196,740.19	\$196,740.19	\$0.00	\$196,740.19	\$0.00	\$0.00	\$188,820.19	\$0.00	\$8,120.00
Instalación, reparación y mantenimiento de mobiliario y e	\$4,000.00	\$32,266.40	\$36,266.40	\$36,266.40	\$0.00	\$36,266.40	\$0.00	\$0.00	\$36,266.40	\$0.00	\$0.00
Instalación, reparación y mantenimiento de mobiliario y e	\$4,000.00	\$32,266.40	\$36,266.40	\$36,266.40	\$0.00	\$36,266.40	\$0.00	\$0.00	\$36,266.40	\$0.00	\$0.00
Instalación, reparación y mantenimiento de equipo de co	\$3,000.00	\$53,819.40	\$56,819.40	\$56,819.40	\$0.00	\$56,819.40	\$0.00	\$0.00	\$56,819.40	\$0.00	\$0.00
Instalación, reparación y mantenimiento de equipo de co	\$3,000.00	\$53,819.40	\$56,819.40	\$56,819.40	\$0.00	\$56,819.40	\$0.00	\$0.00	\$56,819.40	\$0.00	\$0.00
Reparación y mantenimiento de equipo de transporte	\$4,500.00	\$1,230.01	\$2,230.01	\$2,230.01	\$0.00	\$2,230.01	\$0.00	\$0.00	\$2,230.01	\$0.00	\$0.00
Reparación y mantenimiento de equipo de transporte	\$4,500.00	\$1,230.01	\$2,230.01	\$2,230.01	\$0.00	\$2,230.01	\$0.00	\$0.00	\$2,230.01	\$0.00	\$0.00
Instalación, reparación y mantenimiento de maquinaria e	\$0.00	\$4,429.11	\$4,429.11	\$4,429.11	\$0.00	\$4,429.11	\$0.00	\$0.00	\$4,429.11	\$0.00	\$0.00
Instalación, reparación y mantenimiento de maquinaria e	\$0.00	\$4,429.11	\$4,429.11	\$4,429.11	\$0.00	\$4,429.11	\$0.00	\$0.00	\$4,429.11	\$0.00	\$0.00
Servicios de limpieza y manejo de desechos	\$0.00	\$626.40	\$626.40	\$626.40	\$0.00	\$626.40	\$0.00	\$0.00	\$626.40	\$0.00	\$0.00
Servicios de limpieza y manejo de desechos	\$0.00	\$626.40	\$626.40	\$626.40	\$0.00	\$626.40	\$0.00	\$0.00	\$626.40	\$0.00	\$0.00
Servicios de jardinería y fumigación	\$1,200.00	\$1,200.00	\$0.00	\$0.00	\$0.00	\$0.00	\$0.00	\$0.00	\$0.00	\$0.00	\$0.00
Servicios de jardinería y fumigación	\$1,200.00	\$1,200.00	\$0.00	\$0.00	\$0.00	\$0.00	\$0.00	\$0.00	\$0.00	\$0.00	\$0.00
SERVICIOS DE COMUNICACION SOCIAL Y PUBLICIDAD	\$5,000.00	\$3,000.01	\$8,000.01	\$8,000.01	\$0.00	\$8,000.01	\$0.00	\$0.00	\$8,000.01	\$0.00	\$0.00
Difusión por radio, televisión y otros medios de mensajer	\$5,000.00	\$3,000.01	\$8,000.01	\$8,000.01	\$0.00	\$8,000.01	\$0.00	\$0.00	\$8,000.01	\$0.00	\$0.00
Difusión por radio, televisión y otros medios de mensajer	\$5,000.00	\$3,000.01	\$8,000.01	\$8,000.01	\$0.00	\$8,000.01	\$0.00	\$0.00	\$8,000.01	\$0.00	\$0.00
SERVICIOS DE IMPRESION Y REPRODUCCION	\$5,000.00	\$5,000.00	\$0.00	\$0.00	\$0.00	\$0.00	\$0.00	\$0.00	\$0.00	\$0.00	\$0.00
SERVICIOS DE TRASLADOS Y VIATICOS	\$19,097.89	\$4,741.25	\$23,839.14	\$23,839.14	\$0.00	\$23,839.14	\$0.00	\$0.00	\$23,839.14	\$0.00	\$0.00
Pasajes aéreos	\$8,000.00	\$481.60	\$7,520.00	\$7,520.00	\$0.00	\$7,520.00	\$0.00	\$0.00	\$7,520.00	\$0.00	\$0.00
Pasajes aéreos	\$8,000.00	\$481.60	\$7,520.00	\$7,520.00	\$0.00	\$7,520.00	\$0.00	\$0.00	\$7,520.00	\$0.00	\$0.00
Pasajes terrestres	\$5,000.00	\$6,428.14	\$11,428.14	\$11,428.14	\$0.00	\$11,428.14	\$0.00	\$0.00	\$11,428.14	\$0.00	\$0.00
Pasajes terrestres	\$5,000.00	\$6,428.14	\$11,428.14	\$11,428.14	\$0.00	\$11,428.14	\$0.00	\$0.00	\$11,428.14	\$0.00	\$0.00
Viaticos en el país	\$6,097.89	\$1,206.89	\$4,891.00	\$4,891.00	\$0.00	\$4,891.00	\$0.00	\$0.00	\$4,891.00	\$0.00	\$0.00
Viaticos en el país	\$6,097.89	\$1,206.89	\$4,891.00	\$4,891.00	\$0.00	\$4,891.00	\$0.00	\$0.00	\$4,891.00	\$0.00	\$0.00
SERVICIOS OFICIALES	\$0.00	\$1,044.00	\$1,044.00	\$1,044.00	\$0.00	\$1,044.00	\$0.00	\$0.00	\$1,044.00	\$0.00	\$0.00
Gastos de certificación	\$0.00	\$1,044.00	\$1,044.00	\$1,044.00	\$0.00	\$1,044.00	\$0.00	\$0.00	\$1,044.00	\$0.00	\$0.00
Gastos de certificación	\$0.00	\$1,044.00	\$1,044.00	\$1,044.00	\$0.00	\$1,044.00	\$0.00	\$0.00	\$1,044.00	\$0.00	\$0.00
OTROS SERVICIOS GENERALES	\$110,150.11	\$374,826.89	\$484,977.00	\$484,977.00	\$0.00	\$484,977.00	\$0.00	\$0.00	\$379,477.00	\$0.00	\$106,500.00

TRIBUNAL ELECTORAL DEL ESTADO DE SAN LUIS POTOSÍ
SAN LUIS POTOSÍ

Estado del Ejercicio del Presupuesto por Fuente de Financiamiento Al 31/dic./2019

Fuente de Financiamiento Código	Aprobado	Ampliaciones / (Reducciones)	Presupuesto Vigente	Comprometido	Presupuesto Disponibles para Comprometer	Devengado	Comprometido No Devengado	Presupuesto Sin Devengar	Ejercido	Pagado	Cuentas por Pagar	Deuda
Impuestos y derechos	\$1,400.00	\$34.00	\$1,434.00	\$1,434.00	\$0.00	\$1,434.00	\$0.00	\$0.00	\$1,434.00	\$1,434.00	\$0.00	\$0.00
TENEDURAS Y CARGES DE PLACAS DE VEHICULOS C	\$1,400.00	\$34.00	\$1,434.00	\$1,434.00	\$0.00	\$1,434.00	\$0.00	\$0.00	\$1,434.00	\$1,434.00	\$0.00	\$0.00
Impuesto sobre nóminas y otros que se deriven de una n	\$108,750.11	\$374,792.89	\$483,543.00	\$483,543.00	\$0.00	\$483,543.00	\$0.00	\$0.00	\$3,714,143.00	\$3,714,143.00	\$0.00	\$0.00
Impuesto sobre nóminas y otros que se deriven de una n	\$108,750.11	\$374,792.89	\$483,543.00	\$483,543.00	\$0.00	\$483,543.00	\$0.00	\$0.00	\$3,714,143.00	\$3,714,143.00	\$0.00	\$0.00
BIENES MUEBLES, INMUEBLES E INTANGIBLE	\$0.00	\$54,689.00	\$54,689.00	\$54,689.00	\$0.00	\$54,689.00	\$0.00	\$0.00	\$54,689.00	\$54,689.00	\$0.00	\$0.00
MOBILIARIO Y EQUIPO DE ADMINISTRACIÓN	\$0.00	\$38,493.44	\$38,493.44	\$38,493.44	\$0.00	\$38,493.44	\$0.00	\$0.00	\$38,493.44	\$38,493.44	\$0.00	\$0.00
Equipo de computador y de tecnologías de la información	\$0.00	\$38,493.44	\$38,493.44	\$38,493.44	\$0.00	\$38,493.44	\$0.00	\$0.00	\$38,493.44	\$38,493.44	\$0.00	\$0.00
Equipo de computador y de tecnologías de la información	\$0.00	\$38,493.44	\$38,493.44	\$38,493.44	\$0.00	\$38,493.44	\$0.00	\$0.00	\$38,493.44	\$38,493.44	\$0.00	\$0.00
MAQUINARIA, OTROS EQUIPOS Y HERRAMIENTAS	\$0.00	\$16,195.56	\$16,195.56	\$16,195.56	\$0.00	\$16,195.56	\$0.00	\$0.00	\$16,195.56	\$16,195.56	\$0.00	\$0.00
Equipo de comunicación y telecomunicación	\$0.00	\$16,195.56	\$16,195.56	\$16,195.56	\$0.00	\$16,195.56	\$0.00	\$0.00	\$16,195.56	\$16,195.56	\$0.00	\$0.00
Equipo de comunicación y telecomunicación	\$0.00	\$16,195.56	\$16,195.56	\$16,195.56	\$0.00	\$16,195.56	\$0.00	\$0.00	\$16,195.56	\$16,195.56	\$0.00	\$0.00
DEUDA PÚBLICA	\$0.00	\$958,275.02	\$958,275.02	\$958,275.02	\$0.00	\$958,275.02	\$0.00	\$0.00	\$958,275.02	\$958,275.02	\$0.00	\$0.00
ADEUDOS DE EJERCICIOS FISCALES ANTERIORES (\$0.00	\$958,275.02	\$958,275.02	\$958,275.02	\$0.00	\$958,275.02	\$0.00	\$0.00	\$958,275.02	\$958,275.02	\$0.00	\$0.00
ADEFAS	\$0.00	\$958,275.02	\$958,275.02	\$958,275.02	\$0.00	\$958,275.02	\$0.00	\$0.00	\$958,275.02	\$958,275.02	\$0.00	\$0.00
ADEFAS	\$0.00	\$958,275.02	\$958,275.02	\$958,275.02	\$0.00	\$958,275.02	\$0.00	\$0.00	\$958,275.02	\$958,275.02	\$0.00	\$0.00
RECURSOS ESTATALES	\$25,628,250.76	\$1,081,583.22	\$26,709,833.98	\$26,709,833.98	\$0.00	\$26,709,833.98	\$0.00	\$0.00	\$25,597,726.78	\$25,597,726.78	\$1,112,107.20	\$0.00
Total Final	\$25,628,250.76	\$1,081,583.22	\$26,709,833.98	\$26,709,833.98	\$0.00	\$26,709,833.98	\$0.00	\$0.00	\$25,597,726.78	\$25,597,726.78	\$1,112,107.20	\$0.00

TRIBUNAL ELECTORAL DEL ESTADO SAN LUIS POTOSÍ
SAN LUIS POTOSÍ

Estado del Ejercicio del Presupuesto por Fuente de Financiamiento Al 31/dic./2019

Fecha y
Hora de Impresión: 09/12/16

Fecha y
Hora de Impresión: 09/12/16

Fuente de Financiamiento
Cuenta del Gasto

Aprobado Ampliaciones /
(Reducciones) Presupuesto
Vigente Comprometido Presupuesto
Disponible para
Comprometer

Devengado Comprometido
No Devengado Presupuesto
Sin Devengar

Ejercido

Cuentas por
Pagar
Deuda

Pagado

MAGDA YOLANDA PEDROZA REYES
PRESIDENTA DEL TRIBUNAL ELECTORAL

LIC CESAR JESUS PORRAS FLORES
SECRETARIO EJECUTIVO



TRIBUNAL ELECTORAL DEL ESTADO SAN LUIS POTOSI
SAN LUIS POTOSI

Gasto por Categoría Programática
Del 01/ene./2019 Al 31/dic./2019

gncido
rptE-EstadoPresupuestoEgresos-PL

Fecha y hora de Impresión
16/ene/2020
09:25 a.m.

Concepto	Egresos					Subejercicio 6 = (3 - 4)
	Aprobado 1	Ampliaciones / (Reducciones) 2	Modificado 3=(1+2)	Devengado 4	Pagado 5	
mpeno de las Funciones						
Prestación de Servicios Públicos	\$25,628,250.76	\$1,081,583.22	\$26,709,833.98	\$26,709,833.98	\$25,597,726.78	\$0.00
Desempeño de las Funciones	\$25,628,250.76	\$1,081,583.22	\$26,709,833.98	\$26,709,833.98	\$25,597,726.78	\$0.00
Total del Gasto	\$25,628,250.76	\$1,081,583.22	\$26,709,833.98	\$26,709,833.98	\$25,597,726.78	\$0.00

MAGDA YOLANDA PEDROZA REYES
PRESIDENTA DEL TRIBUNAL ELECTORAL

LIC. CESAR JESUS PORRAS FLORES
SECRETARIO EJECUTIVO

TRIBUNAL ELECTORAL DEL ESTADO SAN LUIS POTOSÍ
SAN LUIS POTOSÍ


AL 31 DE DICIEMBRE 2019

PROGRAMAS Y PROYECTOS DE INVERSIÓN

NO APLICA



MAGDA YOLANDA PEDROZA REYES
PRESIDENTA DEL TRIBUNAL ELECTORAL



LIC. CESAR JESUS PORRAS FLORES
SECRETARIO EJECUTIVO



TRIBUNAL ELECTORAL DEL ESTADO SAN LUIS POTOSI
SAN LUIS POTOSI
Informe de Pasivos Contingentes

al 31/dic./2019

Usr: ignacio
Rep: rptPasivosContingentes

Fecha: 16 ene 2020
hora de Impresion: 09:23 a. m.

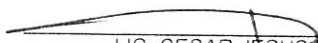
"En Cumplimiento a lo dispuesto en los articulos 46, Fracción I, Inciso f), y 52 de la Ley General de Contabilidad Gubernamental y de conformidad con lo establecido en el Capitulo VII, Numeral, II, Inciso h) del Manual de Contabilidad Gubernamental emitido por el CONAC, el Ente Público informa lo siguiente."

DECLARACION

"Bajo protesta de decir verdad declaramos que los Estados Financieros y sus notas, son razonablemente correctos y son responsabilidad del emisor".


MAGDA YOLANDA PEDROZA REYES

PRESIDENTA DEL TRIBUNAL ELECTORAL


LIC. CESAR JESUS PORRAS FLORES

SECRETARIO EJECUTIVO

TRIBUNAL ELECTORAL DEL ESTADO SAN LUIS POTOSI
SAN LUIS POTOSI

Indicadores de Postura Fiscal
del 01/ene./2019 al 31/dic./2019


US: ignado
Rea: rptIndicadoresPosturaFiscal

Fecha y hora de Impresión: 13 ene 2020 09:39 a.m.


Concepto	Estimado	Devengado	Paga
I. Ingresos Presupuestarios (I=1+2)			
1 Ingresos del Gobierno de la Entidad Federativa	\$25,628,250.76	\$26,049,259.76	\$26,049,259.76
2 Ingresos del Sector Paraestatal	\$0.00	\$0.00	\$0.00
	\$25,628,250.76	\$26,049,259.76	\$26,049,259.76
II. Egresos Presupuestarios (II=3+4)			
3 Egresos del Gobierno de la Entidad Federativa	\$25,628,250.76	\$25,751,558.96	\$24,639,451.00
4 Egresos del Sector Paraestatal	\$0.00	\$0.00	\$0.00
	\$25,628,250.76	\$25,751,558.96	\$24,639,451.00
III. Balance Presupuestario (Superávit o Déficit) (III = I - II)	\$0.00	\$297,700.80	\$1,409,808.00

Concepto	Estimado	Devengado	Paga
III. Balance Presupuestario (Superávit o Déficit)	\$0.00	\$297,700.80	\$1,409,808.00
IV. Intereses, Comisiones y Gastos de la Deuda	\$0.00	\$0.00	\$0.00
V. Balance Primario (Superávit o Déficit) (V= III - IV)	\$0.00	\$297,700.80	\$1,409,808.00

Concepto	Estimado	Devengado	Paga
A. Financiamiento			
B. Amortización de la deuda	\$0.00	\$0.00	\$0.00
C. Endeudamiento ó desendeudamiento (C = A - B)	\$0.00	\$958,275.02	\$958,275.02
	\$0.00	-\$958,275.02	-\$958,275.02



MAGDA YOLANDA PEDROZA REYES
PRESIDENTA DEL TRIBUNAL ELECTORAL



LIC. CESAR JESUS PORRAS FLORES
SECRETARIO EJECUTIVO



TRIBUNAL ELECTORAL DEL ESTADO SAN LUIS POTOSI
SAN LUIS POTOSI

Intereses de la Deuda

Del 01/ene./2019 Al 31/dic./2019

Usr: ignacio
Rep: rptInteresesdeLaDeuda

Fecha y hora de Impresión: 13/ene/2020 09:38 a.m.

Identificación de Crédito o Instrumento	Devengado	Pagado
Créditos Bancarios		
Total de Intereses de Créditos Bancarios	\$0.00	\$0.00
Otros Instrumentos de Deuda		
Total de Intereses de Otros Instrumentos de Deuda	\$0.00	\$0.00

MAGDA YOLANDA PEDROZA REYES

PRESIDENTA DEL TRIBUNAL ELECTORAL

LIC. CESAR JESUS PORRAS FLORES

SECRETARIO EJECUTIVO



TRIBUNAL ELECTORAL DEL ESTADO SAN LUIS POTOSÍ
SAN LUIS POTOSÍ
Endeudamiento Neto

Del 01/ene./2019 Al 31/dic./2019

Usu: ignacio
Rep: rptEndeudamientoNeto

Fecha y hora de Impresión: 16/ene/2020
09:20 a.m.

Identificación de Crédito o Instrumento	Contratación/Colocación	Amortización	Endeudamiento Neto
	A	B	C=A-B
Créditos Bancarios			
Total Creditos Bancarios	\$0.00	\$0.00	\$0.00
Otros Instrumentos de Deuda			
Total Otros Instrumentos de Deuda	\$0.00	\$0.00	\$0.00
Total	\$0.00	\$0.00	\$0.00

MAGDA YOLANDA PEDROZA REYES

PRESIDENTA DEL TRIBUNAL ELECTORAL

LIC. CESAR JESUS PORRAS FLORES

SECRETARIO EJECUTIVO



Usr: ignacio
Rep: rptActivosContact

TRIBUNAL ELECTORAL DEL ESTADO SAN LUIS POTOSI SAN LUIS POTOSI

Libro de Inventario de Bienes Muebles e Inmuebles
Al 31/12/2019

Fecha y Bienes: 2020
Hora de Impresion: 09:40 a. m.

NÚMERO DE INVENTARIO	DESCRIPCIÓN	CANTIDAD	COSTO UNITARIO	UNIDAD DE MEDIDA	MONTO
111000002-1	ARCHIVERO DE METAL	1	\$1 00	Pieza	\$1 00
111000002-2	ARCHIVERO DE METAL	1	\$1 00	Pieza	\$1 00
111000002-3	ARCHIVERO DE METAL	1	\$1 00	Pieza	\$1 00
111000002-4	ARCHIVERO DE METAL	1	\$1 00	Pieza	\$1 00
111000002-5	ARCHIVERO DE METAL	1	\$1 00	Pieza	\$1 00
111000002-6	ARCHIVERO DE METAL	1	\$1 00	Pieza	\$1 00
111000002-7	ARCHIVERO DE METAL	1	\$1 00	Pieza	\$1 00
111000002-8	ARCHIVERO DE METAL	1	\$1 00	Pieza	\$1 00
111000002-10	ARCHIVERO DE METAL	1	\$1 00	Pieza	\$1 00
111000002-9	ARCHIVERO DE METAL	1	\$1 00	Pieza	\$1 00
11000002-11	ARCHIVERO DE METAL	1	\$1 00	Pieza	\$1 00
11000002-12	ARCHIVERO DE METAL	1	\$1 00	Pieza	\$1 00
11000002-13	ARCHIVERO DE METAL	1	\$1 00	Pieza	\$1 00
11000002-14	ARCHIVERO DE METAL	1	\$1 00	Pieza	\$1 00
11000002-15	ARCHIVERO DE METAL	1	\$1 00	Pieza	\$1 00
11000002-16	ARCHIVERO DE METAL	1	\$1 00	Pieza	\$1 00
111000002-17	ARCHIVERO DE METAL	1	\$1 00	Pieza	\$1 00
11000002-18	ARCHIVERO DE METAL	1	\$1 00	Pieza	\$1 00
1000002-19	ARCHIVERO DE METAL	1	\$1 00	Pieza	\$1 00
1000028-48	ESCRITORIO	1	\$1 00	Pieza	\$1 00
1000028-49	ESCRITORIO	1	\$1 00	Pieza	\$1 00
1000028-51	ESCRITORIO	1	\$1 00	Pieza	\$1 00
1000028-50	ESCRITORIO	1	\$2,020 95	Pieza	\$2,020 95
1000028-31	ESCRITORIO	1	\$5,388 40	Pieza	\$5,388 40
		1	\$1 00	Pieza	\$1 00



Usr: ignacio
Rep: HFA: Bienes Contar.1

TRIBUNAL ELECTORAL DEL ESTADO SAN LUIS POTOSI
SAN LUIS POTOSI
Libro de Inventario de Bienes Muebles e Inmuebles
Al 31/12/2019

Fecha y hora de Impresión | 16/ene/2020 | 09:40 a.m.

NÚMERO DE INVENTARIO	DESCRIPCIÓN	CANTIDAD	COSTO UNITARIO	UNIDAD DE MEDIDA	MONTO
5111000028-32	ESCRITORIO	1	\$1.00	Pieza	\$1.00
5111000028-1	ESCRITORIO	1	\$1.00	Pieza	\$1.00
5111000028-22	ESCRITORIO	1	\$1.00	Pieza	\$1.00
5111000028-23	ESCRITORIO	1	\$1.00	Pieza	\$1.00
5111000028-24	ESCRITORIO	1	\$1.00	Pieza	\$1.00
5111000028-25	ESCRITORIO	1	\$1.00	Pieza	\$1.00
5111000028-26	ESCRITORIO	1	\$1.00	Pieza	\$1.00
5111000028-27	ESCRITORIO	1	\$1.00	Pieza	\$1.00
5111000028-28	ESCRITORIO	1	\$1.00	Pieza	\$1.00
5111000028-29	ESCRITORIO	1	\$1.00	Pieza	\$1.00
5111000028-30	ESCRITORIO	1	\$1.00	Pieza	\$1.00
111000028-2	ESCRITORIO	1	\$1.00	Pieza	\$1.00
111000028-3	ESCRITORIO	1	\$1.00	Pieza	\$1.00
111000028-4	ESCRITORIO	1	\$1.00	Pieza	\$1.00
111000028-5	ESCRITORIO	1	\$1.00	Pieza	\$1.00
111000028-6	ESCRITORIO	1	\$1.00	Pieza	\$1.00
111000028-7	ESCRITORIO	1	\$1.00	Pieza	\$1.00
11000028-8	ESCRITORIO	1	\$1.00	Pieza	\$1.00
11000028-9	ESCRITORIO	1	\$1.00	Pieza	\$1.00
11000028-10	ESCRITORIO	1	\$1.00	Pieza	\$1.00
11000028-11	ESCRITORIO	1	\$1.00	Pieza	\$1.00
11000028-12	ESCRITORIO	1	\$1.00	Pieza	\$1.00
11000028-13	ESCRITORIO	1	\$1.00	Pieza	\$1.00
11000028-14	ESCRITORIO	1	\$1.00	Pieza	\$1.00



Usu: rptInven
Rep: rptActivosConc1

TRIBUNAL ELECTORAL DEL ESTADO SAN LUIS POTOSI SAN LUIS POTOSI

Libro de Inventario de Bienes Muebles e Inmuebles
Al 31/12/2019

Fecha y Hora de Impresión: 16/ene/2020 09:40 a.m.

NUMERO DE INVENTARIO	DESCRIPCIÓN	CANTIDAD	COSTO UNITARIO	UNIDAD DE MEDIDA	MONTO
5111000028-15	ESCRITORIO	1	\$1.00	Pieza	\$1.00
5111000028-16	ESCRITORIO	1	\$1.00	Pieza	\$1.00
5111000028-17	ESCRITORIO	1	\$1.00	Pieza	\$1.00
5111000028-18	ESCRITORIO	1	\$1.00	Pieza	\$1.00
5111000028-19	ESCRITORIO	1	\$10.00	Pieza	\$10.00
5111000028-20	ESCRITORIO	1	\$1.00	Pieza	\$1.00
5111000028-21	ESCRITORIO	1	\$1.00	Pieza	\$1.00
5111000028-33	ESCRITORIO	1	\$1.00	Pieza	\$1.00
5111000028-34	ESCRITORIO	1	\$1.00	Pieza	\$1.00
5111000028-35	ESCRITORIO	1	\$1.00	Pieza	\$1.00
5111000028-36	ESCRITORIO	1	\$1.00	Pieza	\$1.00
5111000028-37	ESCRITORIO	1	\$1.00	Pieza	\$1.00
5111000028-38	ESCRITORIO	1	\$1.00	Pieza	\$1.00
5111000028-39	ESCRITORIO	1	\$1.00	Pieza	\$1.00
5111000028-40	ESCRITORIO	1	\$1.00	Pieza	\$1.00
5111000028-41	ESCRITORIO	1	\$1.00	Pieza	\$1.00
5111000028-44	ESCRITORIO	1	\$1.00	Pieza	\$1.00
5111000028-45	ESCRITORIO	1	\$1.00	Pieza	\$1.00
5111000028-46	ESCRITORIO	1	\$1.00	Pieza	\$1.00
5111000028-47	ESCRITORIO	1	\$1.00	Pieza	\$1.00
5111000028-42	ESCRITORIO	1	\$1.00	Pieza	\$1.00
5111000028-43	ESCRITORIO	1	\$1.00	Pieza	\$1.00
5111000033-2	GABINETE PARA ARCHIVO	1	\$1.00	Pieza	\$1.00
5111000033-1	GABINETE PARA ARCHIVO	1	\$1.00	Pieza	\$1.00



TRIBUNAL ELECTORAL DEL ESTADO SAN LUIS POTOSI
SAN LUIS POTOSI

Libro de Inventario de Bienes Muebles e Inmuebles
Al 31/12/2019

Usu: ignacio
Rep: rptActivosCorta1

Fecha: 16/ene/2020
hora de Impresión: 09:40 a. m.

NÚMERO DE INVENTARIO	DESCRIPCIÓN	CANTIDAD	COSTO UNITARIO	UNIDAD DE MEDIDA	MONTO
5111000033-3	GABINETE PARA ARCHIVO	1	\$1.00	Pieza	\$1.00
5111000033-4	GABINETE PARA ARCHIVO	1	\$1.00	Pieza	\$1.00
5111000039-5	LIBRERO DE MADERA	1	\$1.00	Pieza	\$1.00
5111000039-2	LIBRERO DE MADERA	1	\$1.00	Pieza	\$1.00
5111000039-1	LIBRERO DE MADERA	1	\$1.00	Pieza	\$1.00
5111000039-3	LIBRERO DE MADERA	1	\$1.00	Pieza	\$1.00
5111000039-4	LIBRERO DE MADERA	1	\$1.00	Pieza	\$1.00
5111000063-8	MESA	1	\$1.00	Pieza	\$1.00
5111000063-9	MESA	1	\$1.00	Pieza	\$1.00
5111000063-7	MESA	1	\$1.00	Pieza	\$1.00
5111000063-4	MESA	1	\$1.00	Pieza	\$1.00
5111000063-5	MESA	1	\$1.00	Pieza	\$1.00
5111000063-6	MESA	1	\$1.00	Pieza	\$1.00
5111000063-2	MESA	1	\$1.00	Pieza	\$1.00
5111000063-3	MESA	1	\$1.00	Pieza	\$1.00
5111000063-1	MESA	1	\$1.00	Pieza	\$1.00
5111000063-13	MESA	1	\$1.00	Pieza	\$1.00
5111000063-10	MESA	1	\$1.00	Pieza	\$1.00
5111000063-11	MESA	1	\$1.00	Pieza	\$1.00
5111000063-12	MESA	1	\$1.00	Pieza	\$1.00
5111000063-18	MESA	1	\$1.00	Pieza	\$1.00
5111000063-19	MESA	1	\$1,630.00	Pieza	\$1,630.00
5111000063-20	MESA	1	\$1,630.00	Pieza	\$1,630.00
5111000063-21	MESA	1	\$1,630.00	Pieza	\$1,630.00
			\$1,329.30	Pieza	\$1,329.30



Obj. Operativ.
Rec. Trib. Externos Contad.

TRIBUNAL ELECTORAL DEL ESTADO SAN LUIS POTOSI SAN LUIS POTOSI

Libro de Inventario de Bienes Muebles e Inmuebles
Al 31/12/2019

Fecha y Hora de Impresión | 16/ene/2020
10:40 a.m.

NUMERO DE INVENTARIO	DESCRIPCIÓN	CANTIDAD	COSTO UNITARIO	UNIDAD DE MEDIDA	MONTO
5111000063-22	MESA	1	\$1,329.30	Pieza	\$1,329.30
5111000063-23	MESA	1	\$1,329.30	Pieza	\$1,329.30
5111000063-24	MESA	1	\$1,329.30	Pieza	\$1,329.30
5111000063-14	MESA	1	\$990.00	Pieza	\$990.00
5111000063-15	MESA	1	\$1,100.00	Pieza	\$1,100.00
5111000063-16	MESA	1	\$969.00	Pieza	\$969.00
5111000063-17	MESA	1	\$969.00	Pieza	\$969.00
5111000045-1	MESA AUXILIAR	1	\$1.00	Pieza	\$1.00
5111000050-1	MESA DE JUNTAS DE MADERA	1	\$1.00	Pieza	\$1.00
5111000050-2	MESA DE JUNTAS DE MADERA	1	\$1.00	Pieza	\$1.00
5111000050-3	MESA DE JUNTAS DE MADERA	1	\$1.00	Pieza	\$1.00
5111000054-1	MESA DE TRABAJO DE MADERA	1	\$1.00	Pieza	\$1.00
5111000054-2	MESA DE TRABAJO DE MADERA	1	\$1.00	Pieza	\$1.00
5111000064-2	MESA-ESCRITORIO SUSPENDIDA O CON SOPORTES	1	\$1.00	Pieza	\$1.00
5111000064-1	MESA-ESCRITORIO SUSPENDIDA O CON SOPORTES	1	\$394,320.00	Pieza	\$394,320.00
5111000067-1	PERCHERO DE METAL	1	\$1.00	Pieza	\$1.00
5111000067-2	PERCHERO DE METAL	1	\$1.00	Pieza	\$1.00
5111000067-3	PERCHERO DE METAL	1	\$1.00	Pieza	\$1.00
5111000071-1	PIZARRONES Y ROTAFOLIOS	1	\$1.00	Pieza	\$1.00
1111000086-80	SILLA	1	\$1.00	Pieza	\$1.00
1111000086-81	SILLA	1	\$1.00	Pieza	\$1.00
1111000086-115	SILLA	1	\$1.00	Pieza	\$1.00
1111000086-116	SILLA	1	\$249.00	Pieza	\$249.00
1111000086-119	SILLA	1	\$249.00	Pieza	\$249.00



TRIBUNAL ELECTORAL DEL ESTADO SAN LUIS POTOSI
SAN LUIS POTOSI

Libro de Inventario de Bienes Muebles e Inmuebles

Al 31/12/2019

Usa Español
Ref: 111000086-121

Fecha y Hora de Impresión: 16/ene/2020 09:40 a. m.

NÚMERO DE INVENTARIO	DESCRIPCIÓN	CANTIDAD	COSTO UNITARIO	UNIDAD DE MEDIDA	MONTO
5111000086-120	SILLA	1	\$119.00	Pieza	\$119.00
5111000086-121	SILLA	1	\$119.00	Pieza	\$119.00
5111000086-122	SILLA	1	\$119.00	Pieza	\$119.00
5111000086-123	SILLA	1	\$119.00	Pieza	\$119.00
5111000086-124	SILLA	1	\$249.00	Pieza	\$249.00
5111000086-117	SILLA	1	\$249.00	Pieza	\$249.00
5111000086-118	SILLA	1	\$249.00	Pieza	\$249.00
5111000086-82	SILLA	1	\$249.00	Pieza	\$249.00
5111000086-83	SILLA	1	\$269,120.00	Pieza	\$269,120.00
5111000086-84	SILLA	1	\$2,691.20	Pieza	\$2,691.20
5111000086-85	SILLA	1	\$2,691.20	Pieza	\$2,691.20
5111000086-86	SILLA	1	\$470.96	Pieza	\$470.96
5111000086-87	SILLA	1	\$470.96	Pieza	\$470.96
5111000086-88	SILLA	1	\$470.96	Pieza	\$470.96
5111000086-89	SILLA	1	\$470.96	Pieza	\$470.96
111000086-90	SILLA	1	\$470.96	Pieza	\$470.96
111000086-91	SILLA	1	\$470.96	Pieza	\$470.96
111000086-92	SILLA	1	\$470.96	Pieza	\$470.96
111000086-93	SILLA	1	\$470.96	Pieza	\$470.96
111000086-94	SILLA	1	\$470.96	Pieza	\$470.96
11000086-95	SILLA	1	\$470.96	Pieza	\$470.96
11000086-96	SILLA	1	\$470.96	Pieza	\$470.96
11000086-97	SILLA	1	\$470.96	Pieza	\$470.96
11000086-98	SILLA	1	\$470.96	Pieza	\$470.96



Usr: ghaa00
Rep: rptActivosContab1

TRIBUNAL ELECTORAL DEL ESTADO SAN LUIS POTOSI SAN LUIS POTOSI

Libro de Inventario de Bienes Muebles e Inmuebles

Al 31/12/2019

Fecha y Hora de Impresión: 16/ene/2020 09:40 a. m.

NÚMERO DE INVENTARIO	DESCRIPCIÓN	CANTIDAD	COSTO UNITARIO	UNIDAD DE MEDIDA	MONTO
5111000086-99	SILLA	1	\$470.96	Pieza	\$470.96
5111000086-100	SILLA	1	\$470.96	Pieza	\$470.96
5111000086-101	SILLA	1	\$470.96	Pieza	\$470.96
5111000086-102	SILLA	1	\$470.96	Pieza	\$470.96
5111000086-103	SILLA	1	\$470.96	Pieza	\$470.96
5111000086-104	SILLA	1	\$470.96	Pieza	\$470.96
5111000086-105	SILLA	1	\$470.96	Pieza	\$470.96
5111000086-106	SILLA	1	\$470.96	Pieza	\$470.96
5111000086-107	SILLA	1	\$470.96	Pieza	\$470.96
5111000086-108	SILLA	1	\$47,096.00	Pieza	\$47,096.00
5111000086-109	SILLA	1	\$470.96	Pieza	\$470.96
5111000086-110	SILLA	1	\$470.96	Pieza	\$470.96
5111000086-111	SILLA	1	\$470.96	Pieza	\$470.96
5111000086-112	SILLA	1	\$470.96	Pieza	\$470.96
5111000086-113	SILLA	1	\$470.96	Pieza	\$470.96
5111000086-114	SILLA	1	\$470.96	Pieza	\$470.96
5111000086-77	SILLA	1	\$1.00	Pieza	\$1.00
5111000086-73	SILLA	1	\$1.00	Pieza	\$1.00
5111000086-74	SILLA	1	\$1.00	Pieza	\$1.00
5111000086-75	SILLA	1	\$1.00	Pieza	\$1.00
5111000086-76	SILLA	1	\$1.00	Pieza	\$1.00
5111000086-78	SILLA	1	\$1.00	Pieza	\$1.00
5111000086-79	SILLA	1	\$1.00	Pieza	\$1.00
5111000086-67	SILLA	1	\$1.00	Pieza	\$1.00



TRIBUNAL ELECTORAL DEL ESTADO SAN LUIS POTOSI
SAN LUIS POTOSI

Libro de Inventario de Bienes Muebles e Inmuebles
 Al 31/12/2019

Fecha y hora de Impresión: 12/02/2020 09:40 a.m.

Usf: rptbanc Rep: rptbancosContact

NÚMERO DE INVENTARIO	DESCRIPCIÓN	CANTIDAD	COSTO UNITARIO	UNIDAD DE MEDIDA	MONTO
5111000086-68	SILLA	1	\$1.00	Pieza	\$1.00
5111000086-69	SILLA	1	\$1.00	Pieza	\$1.00
5111000086-70	SILLA	1	\$1.00	Pieza	\$1.00
5111000086-71	SILLA	1	\$1.00	Pieza	\$1.00
5111000086-72	SILLA	1	\$1.00	Pieza	\$1.00
5111000086-125	SILLA	1	\$1,049.00	Pieza	\$1,049.00
5111000086-126	SILLA	1	\$1,049.00	Pieza	\$1,049.00
5111000086-127	SILLA	1	\$2,169.00	Pieza	\$2,169.00
5111000086-128	SILLA	1	\$2,169.00	Pieza	\$2,169.00
5111000086-129	SILLA	1	\$1,049.00	Pieza	\$1,049.00
5111000086-130	SILLA	1	\$1,049.00	Pieza	\$1,049.00
5111000086-131	SILLA	1	\$1,049.00	Pieza	\$1,049.00
5111000086-132	SILLA	1	\$10,186.00	Pieza	\$10,186.00
5111000086-133	SILLA	1	\$10,186.00	Pieza	\$10,186.00
5111000086-134	SILLA	1	\$10,186.00	Pieza	\$10,186.00
5111000086-26	SILLA	1	\$1.00	Pieza	\$1.00
5111000086-27	SILLA	1	\$1.00	Pieza	\$1.00
5111000086-28	SILLA	1	\$1.00	Pieza	\$1.00
5111000086-29	SILLA	1	\$1.00	Pieza	\$1.00
5111000086-30	SILLA	1	\$1.00	Pieza	\$1.00
5111000086-31	SILLA	1	\$1.00	Pieza	\$1.00
5111000086-32	SILLA	1	\$1.00	Pieza	\$1.00
5111000086-33	SILLA	1	\$1.00	Pieza	\$1.00
5111000086-34	SILLA	1	\$1.00	Pieza	\$1.00



USF - Inventario
Rep: InActivosContact

TRIBUNAL ELECTORAL DEL ESTADO SAN LUIS POTOSI SAN LUIS POTOSI

Libro de Inventario de Bienes Muebles e Inmuebles
Al 31/12/2019

Fecha y hora de Impresión: 16/ene/2020 09:40 a m

NÚMERO DE INVENTARIO	DESCRIPCIÓN	CANTIDAD	COSTO UNITARIO	UNIDAD DE MEDIDA	MONTO
5111000086-35	SILLA	1	\$1 00	Pieza	\$1 00
5111000086-36	SILLA	1	\$1 00	Pieza	\$1 00
5111000086-37	SILLA	1	\$1 00	Pieza	\$1 00
5111000086-38	SILLA	1	\$1 00	Pieza	\$1 00
5111000086-39	SILLA	1	\$1 00	Pieza	\$1 00
5111000086-40	SILLA	1	\$1 00	Pieza	\$1 00
5111000086-41	SILLA	1	\$1 00	Pieza	\$1 00
5111000086-42	SILLA	1	\$1 00	Pieza	\$1 00
5111000086-43	SILLA	1	\$1 00	Pieza	\$1 00
5111000086-49	SILLA	1	\$1 00	Pieza	\$1 00
5111000086-50	SILLA	1	\$1 00	Pieza	\$1 00
5111000086-51	SILLA	1	\$1 00	Pieza	\$1 00
5111000086-52	SILLA	1	\$1 00	Pieza	\$1 00
5111000086-53	SILLA	1	\$1 00	Pieza	\$1 00
5111000086-54	SILLA	1	\$1 00	Pieza	\$1 00
5111000086-55	SILLA	1	\$1 00	Pieza	\$1 00
5111000086-56	SILLA	1	\$1 00	Pieza	\$1 00
5111000086-57	SILLA	1	\$1 00	Pieza	\$1 00
5111000086-58	SILLA	1	\$1 00	Pieza	\$1 00
5111000086-59	SILLA	1	\$1 00	Pieza	\$1 00
5111000086-60	SILLA	1	\$1 00	Pieza	\$1 00
5111000086-61	SILLA	1	\$1 00	Pieza	\$1 00
5111000086-62	SILLA	1	\$1 00	Pieza	\$1 00
5111000086-63	SILLA	1	\$1 00	Pieza	\$1 00



TRIBUNAL ELECTORAL DEL ESTADO SAN LUIS POTOSI
SAN LUIS POTOSI

Libro de Inventario de Bienes Muebles e Inmuebles
Al 31/12/2019

Usr: glicia
Rep: T:\DL\Excel\Inventar1

Fecha y hora de Impresión: 09/10/2020 09:40:30 AM

NÚMERO DE INVENTARIO	DESCRIPCIÓN	CANTIDAD	COSTO UNITARIO	UNIDAD DE MEDIDA	MONTO
5111000086-64	SILLA	1	\$1 00	Pieza	\$1 00
5111000086-65	SILLA	1	\$1 00	Pieza	\$1 00
5111000086-66	SILLA	1	\$1 00	Pieza	\$1 00
5111000086-44	SILLA	1	\$1 00	Pieza	\$1 00
5111000086-45	SILLA	1	\$1 00	Pieza	\$1 00
5111000086-46	SILLA	1	\$1 00	Pieza	\$1 00
5111000086-47	SILLA	1	\$1 00	Pieza	\$1 00
5111000086-48	SILLA	1	\$1 00	Pieza	\$1 00
111000086-3	SILLA	1	\$1 00	Pieza	\$1 00
111000086-4	SILLA	1	\$1 00	Pieza	\$1 00
111000086-5	SILLA	1	\$1 00	Pieza	\$1 00
111000086-1	SILLA	1	\$1 00	Pieza	\$1 00
111000086-2	SILLA	1	\$1 00	Pieza	\$1 00
111000086-6	SILLA	1	\$1 00	Pieza	\$1 00
111000086-7	SILLA	1	\$1 00	Pieza	\$1 00
111000086-8	SILLA	1	\$1 00	Pieza	\$1 00
11000086-9	SILLA	1	\$1 00	Pieza	\$1 00
11000086-10	SILLA	1	\$1 00	Pieza	\$1 00
11000086-11	SILLA	1	\$1 00	Pieza	\$1 00
111000086-12	SILLA	1	\$1 00	Pieza	\$1 00
111000086-13	SILLA	1	\$1 00	Pieza	\$1 00
11000086-14	SILLA	1	\$1 00	Pieza	\$1 00
1000086-15	SILLA	1	\$1 00	Pieza	\$1 00
1000086-16	SILLA	1	\$1 00	Pieza	\$1 00



TRIBUNAL ELECTORAL DEL ESTADO SAN LUIS POTOSI SAN LUIS POTOSI

Libro de Inventario de Bienes Muebles e Inmuebles
Al 31/12/2019

Usr: iguacua
Rep: rptActivosUnidad1

Fecha y hora de Impresión: 16/ene/2020
09:40 a.m.

NÚMERO DE INVENTARIO	DESCRIPCIÓN	CANTIDAD	COSTO UNITARIO	UNIDAD DE MEDIDA	MONTO
5661000087-31	REGULADOR CORRIENTE, VOLTAJE Y DE TENSIÓN	1	\$1.00	Pieza	\$1.00
5661000087-32	REGULADOR CORRIENTE, VOLTAJE Y DE TENSIÓN	1	\$1.00	Pieza	\$1.00
5661000087-33	REGULADOR CORRIENTE, VOLTAJE Y DE TENSIÓN	1	\$1.00	Pieza	\$1.00
5661000087-34	REGULADOR CORRIENTE, VOLTAJE Y DE TENSIÓN	1	\$1.00	Pieza	\$1.00
5661000087-35	REGULADOR CORRIENTE, VOLTAJE Y DE TENSIÓN	1	\$1.00	Pieza	\$1.00
5661000087-36	REGULADOR CORRIENTE, VOLTAJE Y DE TENSIÓN	1	\$1.00	Pieza	\$1.00
5661000087-20	REGULADOR CORRIENTE, VOLTAJE Y DE TENSIÓN	1	\$1.00	Pieza	\$1.00
5661000087-21	REGULADOR CORRIENTE, VOLTAJE Y DE TENSIÓN	1	\$1.00	Pieza	\$1.00
5661000087-22	REGULADOR CORRIENTE, VOLTAJE Y DE TENSIÓN	1	\$1.00	Pieza	\$1.00
5661000087-23	REGULADOR CORRIENTE, VOLTAJE Y DE TENSIÓN	1	\$1.00	Pieza	\$1.00
5661000087-24	REGULADOR CORRIENTE, VOLTAJE Y DE TENSIÓN	1	\$1.00	Pieza	\$1.00
5661000087-25	REGULADOR CORRIENTE, VOLTAJE Y DE TENSIÓN	1	\$1.00	Pieza	\$1.00
5661000087-26	REGULADOR CORRIENTE, VOLTAJE Y DE TENSIÓN	1	\$1.00	Pieza	\$1.00
5661000087-27	REGULADOR CORRIENTE, VOLTAJE Y DE TENSIÓN	1	\$1.00	Pieza	\$1.00
5661000087-28	REGULADOR CORRIENTE, VOLTAJE Y DE TENSIÓN	1	\$1.00	Pieza	\$1.00
5661000087-37	REGULADOR CORRIENTE, VOLTAJE Y DE TENSIÓN	1	\$1.00	Pieza	\$1.00
5661000087-42	REGULADOR CORRIENTE, VOLTAJE Y DE TENSIÓN	1	\$1.00	Pieza	\$1.00
5661000087-43	REGULADOR CORRIENTE, VOLTAJE Y DE TENSIÓN	1	\$598.00	Pieza	\$598.00
5661000087-39	REGULADOR CORRIENTE, VOLTAJE Y DE TENSIÓN	1	\$598.00	Pieza	\$598.00
5661000087-40	REGULADOR CORRIENTE, VOLTAJE Y DE TENSIÓN	1	\$1.00	Pieza	\$1.00
5661000087-41	REGULADOR CORRIENTE, VOLTAJE Y DE TENSIÓN	1	\$1.00	Pieza	\$1.00
5661000087-38	REGULADOR CORRIENTE, VOLTAJE Y DE TENSIÓN	1	\$1.00	Pieza	\$1.00
5661000087-44	REGULADOR CORRIENTE, VOLTAJE Y DE TENSIÓN	1	\$1.00	Pieza	\$1.00
5661000087-45	REGULADOR CORRIENTE, VOLTAJE Y DE TENSIÓN	1	\$209.99	Pieza	\$209.99
		1	\$209.99	Pieza	\$209.99



Usr: gpharbo
Rep: rptActivos01.cfm

TRIBUNAL ELECTORAL DEL ESTADO SAN LUIS POTOSI SAN LUIS POTOSI

Libro de Inventario de Bienes Muebles e Inmuebles
Al 31/12/2019

Fecha y hora de Impresión: 16/ene/2020 09:40 a m

NÚMERO DE INVENTARIO	DESCRIPCIÓN	CANTIDAD	COSTO UNITARIO	UNIDAD DE MEDIDA	MONTO
5661000087-46	REGULADOR CORRIENTE, VOLTAJE Y DE TENSIÓN	1	\$209 99	Pieza	\$209 99
5661000087-51	REGULADOR CORRIENTE, VOLTAJE Y DE TENSIÓN	1	\$209 99	Pieza	\$209 99
5661000087-52	REGULADOR CORRIENTE, VOLTAJE Y DE TENSIÓN	1	\$209 99	Pieza	\$209 99
5661000087-53	REGULADOR CORRIENTE, VOLTAJE Y DE TENSIÓN	1	\$209 99	Pieza	\$209 99
5661000087-54	REGULADOR CORRIENTE, VOLTAJE Y DE TENSIÓN	1	\$209 99	Pieza	\$209 99
5661000087-55	REGULADOR CORRIENTE, VOLTAJE Y DE TENSIÓN	1	\$209 99	Pieza	\$209 99
5661000087-50	REGULADOR CORRIENTE, VOLTAJE Y DE TENSIÓN	1	\$209 99	Pieza	\$209 99
5661000087-47	REGULADOR CORRIENTE, VOLTAJE Y DE TENSIÓN	1	\$209 99	Pieza	\$209 99
5661000087-48	REGULADOR CORRIENTE, VOLTAJE Y DE TENSIÓN	1	\$209 99	Pieza	\$209 99
5661000087-49	REGULADOR CORRIENTE, VOLTAJE Y DE TENSIÓN	1	\$209 99	Pieza	\$209 99
661000088-1	REGULADOR/CONTROLADOR DE CARGA PARA MÓDULOS FOTOVOLTAICOS	1	\$209 99	Pieza	\$209 99
671000009-1	CASA PREFABRICADA	1	\$1 00	Pieza	\$1 00
671000009-2	CASA PREFABRICADA	1	\$9 299 00	Pieza	\$9 299 00
671000139-1	TALADRO ELÉCTRICO (MADERA, METAL, PIEDRA Y PLÁSTICO)	1	\$4 799 00	Pieza	\$4 799 00
691000023-1	APARATO DEFLECTOR	1	\$1 00	Pieza	\$1 00
691000023-2	APARATO DEFLECTOR	1	\$5 568 00	Pieza	\$5 568 00
			\$1 528 00	Pieza	\$1 528 00

Número Total de Bienes: 519

Total de Montos: \$1,036,129 94

TRIBUNAL ELECTORAL DEL ESTADO SAN LUIS POTOSÍ

RELACIÓN DE CUENTAS BANCARIAS

FONDO.PROGRAMA O CONVENIO	INSTITUCION BANCARIA	NUMERO DE CUENTA
Fondo Estatal	Banorte	265734386
Fondo Estatal	Banorte	265734407
Fondo Estatal	Banorte	265734395
Fondo Estatal	Banorte	273814256
Fondo Estatal	Banorte	406685302



MAGDA.YOLANDA PEDROZA REYES
PRESIDENTA DEL TRIBUNAL ELECTORAL




LIC. CESAR JESUS PORRAS FLORES
SECRETARIO EJECUTIVO

Relación de esquemas bursátiles y coberturas financieras

NO APLICA




MAGDA YOLANDA PEDROZA REYES
PRESIDENTA DEL TRIBUNAL ELECTORAL




LIC. CESAR JESUS PORRAS FLORES
SECRETARIO EJECUTIVO

Indicador	Resultado	Parametro
01.- LIQUIDEZ (Activo Circulante / Pasivo a Circulante)		
$\$2,721,288.58 / \$2,711,134.65$ Se dispone de 1.00 de activo circulante para pagar cada \$1.00 de obligaciones a corto plazo. Por lo que se cuenta con liquidez.	1.00	a) Positivo = mayor de 1.1 veces b) Aceptable = de 1.0 a 1.1 veces c) No aceptable = menor a 1.0 veces
02.- MÁRGEN DE SEGURIDAD ((Activo Circulante - Pasivo Circulante) / Pasivo Circulante)		
$(\$2,721,288.58 - \$2,711,134.65) / \$2,711,134.65$ Se cuenta con un nivel aceptable de margen de seguridad para solventar contingencias.	0.37	a) Positivo = mayor a 35% b) Aceptable = de 0% a 35% c) No aceptable = menor a 0%
03.- CARGA DE DEUDA (Amortizaciones de Pasivos / Gasto Total)		
$(\$33,244,756.21 / \$26,911,330.00)$ La carga de la deuda fue 33,244,756.21 que representa el 123.53%.	123.53	
04.- SOLVENCIA (Pasivo Total / Activo Total)		
$\$2,711,134.65 / \$3,836,947.12$ No se cuenta con Solvencia para cumplir con sus compromisos a largo plazo.	70.65	a) Positivo = mayor a 35% b) Aceptable = de 0% a 35% c) No aceptable = menor a 0%
05.- AUTONOMÍA FINANCIERA (Ingresos Propios / Ingresos Totales)		
$\$26,911,881.66 / \$26,911,881.66$ El resultado refleja el porcentaje de los ingresos propios, por lo que se cuenta con autonomía financiera.	100.00	a) Positivo = mayor o igual a 50% b) No aceptable = menor a 50%
06.- AUTONOMÍA FINANCIERA PARA CUBRIR EL GASTO CORRIENTE (Ingresos Propios / Gasto Corriente)		
$\$26,911,881.66 / \$26,808,181.63$ El gasto corriente es cubierto en un 100.38% con recursos propios, por lo cual se cuenta con un nivel positivo de autonomía financiera, para cubrir su gasto corriente.	100.38	a) Positivo = mayor al 55% b) Aceptable = 45% al 55% c) No aceptable = menor al 45%
07.- REALIZACIÓN DE INVERSIONES, SERVICIOS Y BENEFICIO SOCIAL (Gasto de capital / Otros Ingresos)		
	0.00	a) Positivo = mayor al 70% b) Aceptable = 60% al 70% c) No aceptable = menor al 60%
08.- RESULTADO FINANCIERO ((Saldo Inicial + Ingresos Totales) / Gasto Total)		
$\$5,475,051.35 + \$26,911,881.66 / \$26,911,330.00$ NO se cuenta con un nivel aceptable de equilibrio financiero en la administración de los recursos.	1.20	a) Positivo = 1.07 al 1.18 b) Aceptable = 1 a 1.06 c) No aceptable = menor a 1.0 mayor a 1.18
09.- PROPORCIÓN DEL GASTO CORRIENTE SOBRE EL GASTO TOTAL (Gasto corriente / Gasto Total)		
$\$26,808,181.63 / \$26,911,330.00$ El gasto corriente representan el 99.61% del gasto total.	99.61	
10.- PROPORCIÓN DE LOS SERVICIOS PERSONALES S/GASTO CORRIENTES(Serv. Personales/Gto. corrientes)		

Indicador	Resultado	Parametro
\$23 067 243 00 / \$26 808 181 63 Los servicios personales representan el 86.04% del gasto corriente.	86.04	



MAGDA. YOLANDA PEDROZA REYES
PRESIDENTA DEL TRIBUNAL ELECTORAL



LIC. CESAR JESUS PORRAS FLORES
SECRETARIO EJECUTIVO

**PRESUPUESTO
INDICADORES DE GASTO**

Nombre del Indicador:

Proporción Gasto Programable

Objetivo del Indicador:

Determinar la participación del gasto programable con respecto al total de egresos

Variables que intervienen:

TGP=Total de Gasto Programable TE=Total de Egreso

Unidad de Medida:

Porcentaje

Base de Comparación

Presupuesto de Egresos de ejercicios anteriores

Formula:


$$\frac{TGP}{TE} \times 100$$

Medios de Verificación:

Presupuesto de Egresos o Cuenta Pública

Miles de pesos		Indicador
TGP	\$26,911,330.00	100.00 %
TE	\$26,911,330.00	

■ 100.00 %
■ 0.00 %





TRIBUNAL ELECTORAL DEL ESTADO SAN LUIS POTOSI
SAN LUIS POTOSI

Proporción Gasto Programable

Al 31/dic./2018

Usr: Yazmin
Rep: rptIndicadoresFinancieros

Fecha y hora de Impresión | 13 ene 2020 | 12:33 a.m.

MAGDA YOLANDA PEDROZA REYES
PRESIDENTA DEL TRIBUNAL ELECTORAL

LIC. CÉSAR JESUS PORRAS FLORES
SECRETARIO EJECUTIVO

PRESUPUESTO
INDICADORES DE GASTO

Nombre del Indicador:

Proporción Gasto de Operación (corriente)

Objetivo del Indicador:

Determinar la participación del gasto de operacion con respecto al total de egresos

Variables que intervienen:

TGO= Total de Gasto de Operación(corriente) TE= Total de Egresos

Unidad de Medida:

Porcentaje

Base de Comparación

Presupuesto de Egresos de ejercicios anteriores

Formula:


$$\frac{TGO}{TE} \times 100$$

Medios de Verificación:

Presupuesto de Egresos o Cuenta Pública

	Miles de pesos	Indicador
TGO	\$26,808,182.00	99.62 %
TE	\$26,911,330.00	

99.62 %
0.38 %





TRIBUNAL ELECTORAL DEL ESTADO SAN LUIS POTOSI
SAN LUIS POTOSI

Proporción Gasto de Operación (corriente)

Al 31/dic./2018

Usr: faprin
Rec: Informe a JCE/Financiero

Fecha y hora de Impresión: 13 ene 2020 10:40 a.m.

MAGDA YOLANDA PEDROZA REYES
PRESIDENTA DEL TRIBUNAL ELECTORAL

LIC. CESAR JESUS PORRAS FLORES
SECRETARIO EJECUTIVO

**PRESUPUESTO
INDICADORES DE GASTO**

Nombre del Indicador:

Proporción Gasto de Inversión y/o Capital

Objetivo del Indicador:

Determinar la participación del gasto de inversión y/o capital con respecto al total de egresos

Variables que intervienen:

TGIC= Total de Gasto de Inversión y/o Capital TE= Total de Egresos

Unidad de Medida:

Porcentaje

Base de Comparación

Presupuesto de Egresos de ejercicios anteriores


Formula:

$$\frac{\text{TGIC}}{\text{TE}} \times 100$$

Medios de Verificación:

Presupuesto de Egresos o Cuenta Pública

Miles de pesos		Indicador
TGIC	\$103,148.00	0.38 %
TE	\$26,911,330.00	



0.38 %
99.62 %

PRESUPUESTO
 INDICADORES DE GASTO

Nombre del Indicador:

Servicios Personales en el Gasto de Operación

Objetivo del Indicador:

Determinar la participación de los servicios personales con respecto al total de gastos de operación

Variables que intervienen:

SP= Servicios Personales TGO= Total de Gastos de Operación
 (corriente)

Unidad de Medida:

Porcentaje

Base de Comparación

Presupuesto de Egresos de ejercicios anteriores


Formula:

$$\frac{SP}{TGO} \times 100$$

Medios de Verificación:


Presupuesto de Egresos o Cuenta Pública

	Miles de pesos	Indicador
SP	\$23,067,243.00	86.05 %
TGO	\$26,808,182.00	



86.05 %
 13.95 %

TRIBUNAL ELECTORAL DEL ESTADO SAN LUIS POTOSI
SAN LUIS POTOSI
Servicios Personales en el Gasto de Operación
Al 31/dic./2018



MAGDA YOLANDA PEDROZA REYES
PRESIDENTA DEL TRIBUNAL ELECTORAL



LIC. CESAR JESUS PORRAS FLORES
SECRETARIO EJECUTIVO



TRIBUNAL ELECTORAL DEL ESTADO SAN LUIS POTOSI
SAN LUIS POTOSI

Flujo Operacional

Del 01/ene./2019 al 31/dic./2019

1er grado

Reporte Flujo Operacional

Fecha y hora de impresión: 15 ene 2020 09:48 a.m.

DISPONIBILIDAD AL 1 DE ENERO DE 2019		
INGRESOS Y OTROS BENEFICIOS		
APROVECHAMIENTOS	\$221 009 00	
TRANSFERENCIAS ASIGNACIONES SUBSIDIOS Y SUBVENCIONES Y PENSIONES Y JUBILACIONES	\$25 828 250 76	
INGRESOS FINANCIEROS	\$303 16	
TOTAL INGRESOS Y OTROS BENEFICIOS		\$26 049 562 92
GASTOS Y OTRAS PERDIDAS		\$26 049 562 92
SERVICIOS PERSONALES		
MATERIALES Y SUMINISTROS	\$24 093 568 55	
SERVICIOS GENERALES	\$231 896 20	
ESTIMACIONES DEPRECIACIONES DETERIOROS OBSOLESCENCIA Y AMORTIZACIONES	\$1 371 405 21	
OTROS GASTOS	\$322 362 00	
	\$473 28	
DISPONIBILIDAD AL 31 DE DICIEMBRE DE 2019		\$26 019 705 24
INTEGRACIÓN DE DISPONIBILIDAD AL 31 DE DICIEMBRE DE 2019		\$29,857.68
CUENTAS DE BALANCE DEUDORA		
BANCOS/ TESORERIA		
DEUDORES DIVERSOS POR COBRAR A CORTO PLAZO	\$2 977 337 70	
MOBILIARIO Y EQUIPO DE ADMINISTRACIÓN	\$170 272 41	
MOBILIARIO Y EQUIPO EDUCACIONAL Y RECREATIVO	\$799 936 01	
VEHICULOS Y EQUIPO DE TRANSPORTE	\$53 268 36	
MAQUINARIA OTROS EQUIPOS Y HERRAMIENTAS	\$171 300 00	
SOFTWARE	\$124 809 09	
	\$21 034 08	
CUENTAS DE BALANCE ACREADORAS		\$4 317 957 65
DEPRECIACIÓN ACUMULADA DE BIENES MUEBLES	\$322 362 00	
SERVICIOS PERSONALES POR PAGAR A CORTO PLAZO	\$1 531 051 74	
PROVEEDORES POR PAGAR A CORTO PLAZO	\$19 695 06	
RETENCIONES Y CONTRIBUCIONES POR PAGAR A CORTO PLAZO	\$1 326 945 64	
OTRAS CUENTAS POR PAGAR A CORTO PLAZO	\$2 233 06	
DONACIONES DE CAPITAL	\$363 00	
RESULTADOS DE EJERCICIOS ANTERIORES	\$1 125 449 47	
		\$4 328 099 97
		\$10,142.32

MAGDA. YOLANDA PEDROZA REYES
PRESIDENTA DEL TRIBUNAL ELECTORAL

LIC. CESAR JESUS PORRAS FLORES
SECRETARIO EJECUTIVO

TRIBUNAL ELECTORAL DEL ESTADO SAN LUIS POTOSÍ a)
 Estado de Situación Financiera Detallado - LDF
 Al 31 de diciembre de 2017 y al 31 de diciembre de 2018 (b)
 (PESOS)

Concepto (c)	2018 (d)	31 de diciembre de 2017 (e)	Concepto (c)	2018 (d)	31 de diciembre de 2017 (e)
ACTIVO			PASIVO		
Activo Circulante			Pasivo Circulante		
a) Efectivo y Equivalentes (a1+a2+a3+a4+a5+a6+a7)	2,721,289	2,503,348	a) Cuentas por Pagar a Corto Plazo (a1+a2+a3+a4+a5+a6+a7)	2,711,135	2,971,203
a1) Efectivo	0	0	a1) Servicios Personales por Pagar a Corto Plazo	1,887,359	1,800,112
a2) Bancos y Tesorería	2,721,289	2,503,348	a2) Proveedores por Pagar a Corto Plazo	11,975	11,975
a3) Bienes Dependencias y Otros	0	0	a3) Contratas por Obras Públicas por Pagar a Corto Plazo	0	0
a4) Inversiones Temporales (masa) - Interés	0	0	a4) Participaciones y Aportaciones por Pagar a Corto Plazo	0	0
a5) Fondos por Aduelacion Económica	0	0	a5) Transferencias Otorgadas por Pagar a Corto Plazo	0	0
a6) Depósitos de Fondos de Terceros en Garantía y/o Administración	0	0	a6) Intereses, Comisiones y Otros Gastos de la Deuda Pública por Pagar a Corto Plazo	0	0
a7) Otros Efectivos y Equivalentes	0	0	a7) Retenciones y Contribuciones por Pagar a Corto Plazo	1,315,001	1,809,016
b) Derechos a Recibir Efectivo o Equivalentes (b01+b2+b3+b4+b5+b6+b7)	0	0	a8) Devoluciones de la Ley de Impuesto por Pagar a Corto Plazo	0	0
b01) Inversiones Financieras de Corto Plazo	0	0	a9) Otras Cuentas por Pagar a Corto Plazo	0	0
b02) Cuentas por Cobrar a Corto Plazo	0	0	b) Documentos por Pagar a Corto Plazo (b01+b2+b3)	0	0
b03) Deudores Diversos por Cobrar a Corto Plazo	0	0	b1) Documentos Comerciales por Pagar a Corto Plazo	0	0
b04) Ingresos por Recuperar a Corto Plazo	0	0	b2) Documentos con Contratistas por Obras Públicas por Pagar a Corto Plazo	0	0
b05) Deudores por Anticipo de la Tesorería a Corto Plazo	0	0	b3) Otros Documentos por Pagar a Corto Plazo	0	0
b06) Préstamos Otorgados a Corto Plazo	0	0	c) Porción a Corto Plazo de la Deuda Pública a Largo Plazo (c01+c2)	0	0
b07) Otros Derechos a Recibir Efectivo o Equivalentes a Corto Plazo	0	0	c1) Porción a Corto Plazo de la Deuda Pública	0	0
c) Derechos a Recibir Bienes o Servicios (c01+c2+c3+c4+c5)	0	0	c2) Porción a Corto Plazo del Arrendamiento Financiero	0	0
c1) Anticipo a Proveedores por Adquisición de Bienes e Instalación de Servicios a Corto Plazo	0	0	d) Totales y Valores a Corto Plazo	0	0
c2) Anticipo a Proveedores por Adquisición de Bienes Inmuebles y Muebles a Corto Plazo	0	0	e) Pasivos Diferidos a Corto Plazo (e01+e02+e03)	0	0
c3) Anticipo a Proveedores por Adquisición de Bienes Intangibles a Corto Plazo	0	0	e1) Ingresos Cobrados por Adelantado a Corto Plazo	0	0
c4) Anticipo a Contratistas por Obras Públicas a Corto Plazo	0	0	e2) Intereses Cobrados por Adelantado a Corto Plazo	0	0
c5) Otros Derechos a Recibir Bienes o Servicios a Corto Plazo	0	0	e3) Otros Pasivos Diferidos a Corto Plazo	0	0
d) Inventarios (d01+d2+d3+d4+d5)	0	0	f) Fondos y Bienes de Terceros en Garantía y/o Administración a Corto Plazo (f01+f2+f3+f4+f5+f6)	0	0
d1) Inventario de Mercancías para Venta	0	0	f1) Fondos en Garantía a Corto Plazo	0	0
d2) Inventario de Mercancías Terminadas	0	0	f2) Fondos en Administración a Corto Plazo	0	0
d3) Inventario de Mercancías en Proceso de Elaboración	0	0	f3) Fondos Contingentes a Corto Plazo	0	0
d4) Inventario de Materias Primas, Materiales y Suministros para Producción	0	0	f4) Fondos de Fideicomisos, Mandatos y Contratos Análogos a Corto Plazo	0	0
d5) Bienes en Tránsito	0	0	f5) Otros Fondos de Terceros en Garantía y/o Administración a Corto Plazo	0	0
e) Almacenes	0	0	f6) Valores y Bienes en Garantía a Corto Plazo	0	0
e1) Estimación por Pérdida o Deterioro de Activos Circulantes (e11+e12)	0	0	g) Provisiones a Corto Plazo (g01+g02+g03)	0	0
e11) Estimación para Cuentas Incobrables por Derechos a Recibir Efectivo o Equivalentes	0	0	g1) Provision para Demandas y Juicios a Corto Plazo	0	0
e12) Estimación por Deterioro de Inventarios	0	0	g2) Provision para Contingencias a Corto Plazo	0	0
f) Otros Activos Circulantes (f001+f02+f03+f04)	0	0	g3) Otras Provisiones a Corto Plazo	0	0
f01) Valores en Garantía	0	0	h) Otros Pasivos a Corto Plazo (h01+h2+h3)	0	0
f02) Bienes en Garantía (exclusive depósitos de fondos)	0	0	h1) Ingresos por Clasificar	0	0
f03) Bienes Derivados de Embargos, Decomisos, Aseguramientos y Dación en Pago	0	0	h2) Recaudación por Participar	0	0
f04) Adquisición con Fondos de Terceros	0	0	h3) Otros Pasivos Circulantes	0	0
IA. Total de Activos Circulantes (IA = a + b + c + d + e + f + g)	2,721,289	2,503,348	IIA. Total de Pasivos Circulantes (IIA = a + b + c + d + e + f + g + h)	2,711,135	2,971,203
Activo No Circulante			Pasivo No Circulante		
a) Inversiones Financieras a Largo Plazo	0	0	a) Cuentas por Pagar a Largo Plazo	0	0
b) Derechos a Recibir Efectivo o Equivalentes a Largo Plazo	0	0	b) Documentos por Pagar a Largo Plazo	0	0
c) Bienes Inmuebles, Infraestructura y Construcciones en Proceso	1,094,024	985,436	c) Deuda Pública a Largo Plazo	0	0
d) Bienes Muebles	21,334	21,334	d) Pasivos Diferidos a Largo Plazo	0	0
e) Activos Intangibles	0	0	e) Fondos y Bienes de Terceros en Garantía y/o Administración a Largo Plazo	0	0
f) Depreciación, Deterioro y Amortización Acumulada de Bienes	0	0	f) Provisiones a Largo Plazo	0	0
g) Activos Diferidos	0	0	IIIB. Total de Pasivos No Circulantes (IIIB = a + b + c + d + e + f)	0	0
h) Estimación por Pérdida o Deterioro de Activos no Circulantes	0	0	II. Total del Pasivo (II = IIA + IIIB)	2,711,135	2,971,203
i) Otros Activos no Circulantes	0	0	HACIENDA PÚBLICA/PATRIMONIO		
IB. Total de Activos No Circulantes (IB = a + b + c + d + e + f + g + h + i)	1,115,659	1,010,770	IIIA. Hacienda Pública/Patrimonio Contribuido (IIIA = a + b + c)	363	363
I. Total del Activo (I = IA + IB)	3,836,947	3,514,618	a) Aportaciones	0	0
			b) Donaciones de Capital	363	363
			c) Actualización de la Hacienda Pública/Patrimonio	0	0
			IIIB. Hacienda Pública/Patrimonio Generado (IIIB = a + b + c + d + e)	1,125,449	541,544
			a) Resultados del Ejercicio (Ahorro/Desahorro)	583,306	141,558
			b) Resultados de Ejercicios Anteriores	541,544	399,986
			c) Revalúos	0	0
			d) Reservas	0	0
			e) Rectificaciones de Resultados de Ejercicios Anteriores	0	0
			IIIC. Exceso o Insuficiencia en la Actualización de la Hacienda Pública/Patrimonio (IIIC = a + b)	0	0
			a) Resultado por Posición Monetaria	0	0
			b) Resultado por Tenencia de Activos no Monetarios	0	0
			III. Total Hacienda Pública/Patrimonio (III = IIIA + IIIB + IIIC)	1,125,812	541,907
			IV. Total del Pasivo y Hacienda Pública/Patrimonio (IV = II + III)	3,836,947	3,514,110

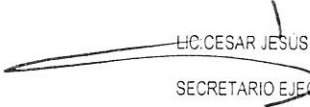
MARÍA OLGA ANDRÉAZA REYES
 DIRECTORA GENERAL DE ADMINISTRACIÓN


LIC. DEBAYLEUS PORRAS FLORES
 SECRETARIO EJECUTIVO

TRIBUNAL ELECTORAL DEL ESTADO SAN LUIS POTOSÍ (a)
 Estado Analítico del Ejercicio del Presupuesto de Egresos Detallado - LDF
 Clasificación de Servicios Personales por Categoría
 Del 1 de Enero al 31 de Diciembre de 2019 (b)
 (PESOS)

Concepto (c)	Egresos					Subejercicio (e)
	Aprobado (d)	Ampliaciones/ (Reducciones)	Modificado	Devengado	Pagado	
I. Gasto No Etiquetado (I=A+B+C+D+E+F)	0	0	0	0	0	0
A. Personal Administrativo y de Servicio Público			0			0
B. Magisterio			0			0
C. Servicios de Salud (C=c1+c2)	0	0	0	0	0	0
c1) Personal Administrativo			0			0
c2) Personal Médico, Paramédico y afín			0			0
D. Seguridad Pública			0			0
E. Gastos asociados a la implementación de nuevas leyes federales o reformas a las mismas (E = e1 + e2)	0	0	0	0	0	0
e1) Nombre del Programa o Ley 1			0			0
e2) Nombre del Programa o Ley 2			0			0
F. Sentencias laborales definitivas			0			0
II. Gasto Etiquetado (II=A+B+C+D+E+F)	24,765,813	-672,244	24,093,569	24,093,569	23,095,081	0
A. Personal Administrativo y de Servicio Público	0	-672,244	-672,244	22,580,949	21,754,830	23,253,193
B. Magisterio			0			0
C. Servicios de Salud (C=c1+c2)	24,765,813	0	24,765,813	1,512,620	1,340,251	23,253,193
c1) Personal Administrativo	24,765,813	0	24,765,813	1,512,620	1,340,251	23,253,193
c2) Personal Médico, Paramédico y afín			0			0
D. Seguridad Pública			0			0
E. Gastos asociados a la implementación de nuevas leyes federales o reformas a las mismas (E = e1 + e2)	0	0	0	0	0	0
e1) Nombre del Programa o Ley 1			0			0
e2) Nombre del Programa o Ley 2			0			0
F. Sentencias laborales definitivas			0			0
III. Total del Gasto en Servicios Personales (III = I + II)	24,765,813	-672,244	24,093,569	24,093,569	23,095,081	0

MAGDA.YOLANDA PEDROZA REYES
 PRESIDENTA DEL TRIBUNAL ELECTORAL


 LIC.CESAR JESÚS PORRAS FLORES
 SECRETARIO EJECUTIVO

TRIBUNAL ELECTORAL DEL ESTADO SAN LUIS POTOSÍ (a)							
Informe Analítico de la Deuda Pública y Otros Pasivos - LDF							
Del 1 de Enero al 31 de Diciembre de 2018 (b)							
(PESOS)							
Denominación de la Deuda Pública y Otros Pasivos (c)	Saldo al 31 de diciembre de 2017 (d)	Disposiciones del Periodo (e)	Amortizaciones del Periodo (f)	Revaluaciones, Reclasificaciones y Otros Ajustes (g)	Saldo Final del Periodo h=d+e-f+g	Pago de Intereses del Periodo (i)	Pago de Comisiones y demás costos asociados durante el Periodo (j)
1. Deuda Pública (1=A+B)	0	0	0	0	0	0	0
A. Corto Plazo (A=a1+a2+a3)	0	0	0	0	0	0	0
a1) Instituciones de Crédito	0	0	0	0	0	0	0
a2) Títulos y Valores	0	0	0	0	0	0	0
a3) Arrendamientos Financieros	0	0	0	0	0	0	0
B. Largo Plazo (B=b1+b2+b3)	0	0	0	0	0	0	0
b1) Instituciones de Crédito	0	0	0	0	0	0	0
b2) Títulos y Valores	0	0	0	0	0	0	0
b3) Arrendamientos Financieros	0	0	0	0	0	0	0
2. Otros Pasivos	2,972,712						
3. Total de la Deuda Pública y Otros Pasivos	2,972,712	0	0	0	2,711,135	0	0
4. Deuda Contingente 1 (informativo)	0	0	0	0	0	0	0
A. Deuda Contingente 1	0				0		
B. Deuda Contingente 2	0				0		
C. Deuda Contingente XX	0				0		
5. Valor de Instrumentos Bono Cupon Cero 2 (Informativo)	0	0	0	0	0	0	0
A. Instrumento Bono Cupon Cero 1					0		
B. Instrumento Bono Cupon Cero 2					0		
C. Instrumento Bono Cupon Cero XX					0		

1. Se refiere a cualquier financiamiento sin certeza o garantía de pago definida, que sea asumida de manera solidaria o subsidiaria con las Entidades Federativas con sus Municipios, organismos descentralizados y empresas de participación estatal mayoritaria, Itecomisos, locales o municipales, y por los Municipios con sus respectivos organismos descentralizados y empresas de participación municipal mayoritaria.

2. Se refiere al valor del Bono Cupon Cero que respalda el pago de los créditos asociados al mismo (Activo).


Obligaciones a Corto Plazo (k)	Monto Contratado (l)	Plazo Pactado (m)	Tasa de Interés (n)	Comisiones y Costos Relacionados (o)	Tasa Efectiva (p)
6. Obligaciones a Corto Plazo (informativo)	0	0	0	0	0
A. Crédito 1					
B. Crédito 2					
C. Crédito XX					

"Bajo protesta de decir verdad declaramos que los Estados Financieros y sus notas son razonablemente correctos y son responsables del emisor"

MAGDA YOLANDA PEDROZA REYES
PRESIDENTA DEL TRIBUNAL ELECTORAL



LIC. CESAR JESUS TORRAS FLORES
SECRETARIO EJECUTIVO



TRIBUNAL ELECTORAL DEL ESTADO SAN LUIS POTOSÍ										
Informe Analítico de Obligaciones Diferentes de Financiamientos - LDF										
Del 1 de Enero al 31 de Diciembre de 2018 - b										
(PESOS)										
Denominación de las Obligaciones Diferentes de Financiamiento	Fecha del Contrato	Fecha de inicio de operación del proyecto	Fecha de vencimiento	Monto de la inversión pactado	Plazo pactado	Monto promedio mensual del pago de la contraprestación	Monto promedio mensual del pago de la contraprestación correspondiente al pago de inversión	Monto pagado de la inversión al XX de XXXX de 20XX	Monto pagado de la inversión actualizado al XX de XXXX de 20XX	Saldo pendiente por pagar de la inversión al XX de XXXX de 20XX
(c)	(d)	(e)	(f)	(g)	(h)	(i)	(j)	(k)	(l)	(m = g - l)
A. Asociaciones Publico Privadas (APP) (A=a+b+c+d)	0	0	0	0	0	0	0	0	0	0
a) APP 1										0
b) APP 2										0
c) APP 3										0
d) APP XX										0
B. Otros Instrumentos (B=a+b+c+d)	0	0	0	0	0	0	0	0	0	0
a) Otro Instrumento 1										0
b) Otro Instrumento 2										0
c) Otro Instrumento 3										0
d) Otro Instrumento XX										0
C. Total de Obligaciones Diferentes de Financiamiento (C=A+B)	0	0	0	0	0	0	0	0	0	0

*Bajo protesta de verdad declaramos que los Estados Financieros y sus notas son razonablemente correctos y son responsables del emisor

MAGDA YOLANDA PEDROZA REYES
PRESIDENTA DEL TRIBUNAL ELECTORAL



LIC CESAR JESUS PORRAS FLORES
SECRETARIO EJECUTIVO



TRIBUNAL ELECTORAL DEL ESTADO SAN LUIS POTOSÍ (a)
Balance Presupuestario - LDF
Del 1 de Enero al 31 de Diciembre de 2018 (b)
(PESOS)

Concepto (c)	Estimado/ Aprobado (d)	Devengado	Recaudado/ Pagado
A. Ingresos Totales (A = A1+A2+A3)	0	0	0
A1. Ingresos de Libre Disposición	0	0	0
A2. Transferencias Federales Etiquetadas	0	0	0
A3. Financiamiento Neto	0	0	0
B. Egresos Presupuestarios ¹ (B = B1+B2)	24,774,626	25,911,330	25,950,861
B1. Gasto No Etiquetado (sin incluir Amortización de la Deuda Pública)	24,774,626	25,911,330	25,950,861
B2. Gasto Etiquetado (sin incluir Amortización de la Deuda Pública)	0	0	0
C. Remanentes del Ejercicio Anterior (C = C1 + C2)	0	0	0
C1. Remanentes de Ingresos de Libre Disposición aplicados en el periodo	0	0	0
C2. Remanentes de Transferencias Federales Etiquetadas aplicados en el periodo	0	0	0
I. Balance Presupuestario (I = A - B + C)	-24,774,626	-25,911,330	-25,950,861
II. Balance Presupuestario sin Financiamiento Neto (II = I - A3)	-24,774,626	-25,911,330	-25,950,861
III. Balance Presupuestario sin Financiamiento Neto y sin Remanentes del Ejercicio Anterior (III= II - C)	-24,774,626	-25,911,330	-25,950,861

Concepto	Aprobado	Devengado	Pagado
E. Intereses, Comisiones y Gastos de la Deuda (E = E1+E2)	0	0	0
E1. Intereses, Comisiones y Gastos de la Deuda con Gasto No Etiquetado	0	0	0
E2. Intereses, Comisiones y Gastos de la Deuda con Gasto Etiquetado	0	0	0
IV. Balance Primario (IV = III - E)	-24,774,626	-25,911,330	-25,950,861

Concepto	Estimado/ Aprobado	Devengado	Recaudado/ Pagado
F. Financiamiento (F = F1 + F2)	0	0	0
F1. Financiamiento con Fuente de Pago de Ingresos de Libre Disposición	0	0	0
F2. Financiamiento con Fuente de Pago de Transferencias Federales Etiquetadas	0	0	0
G. Amortización de la Deuda (G = G1 + G2)	0	0	0
G1. Amortización de la Deuda Pública con Gasto No Etiquetado	0	0	0
G2. Amortización de la Deuda Pública con Gasto Etiquetado	0	0	0
A3. Financiamiento Neto (A3 = F - G)	0	0	0

Concepto	Estimado/ Aprobado	Devengado	Recaudado/ Pagado
A1. Ingresos de Libre Disposición	0	0	0
A3.1. Financiamiento Neto con Fuente de Pago de Ingresos de Libre Disposición (A3.1 = F1 - G1)	0	0	0
F1. Financiamiento con Fuente de Pago de Ingresos de Libre Disposición	0	0	0
G1. Amortización de la Deuda Pública con Gasto No Etiquetado	0	0	0
B1. Gasto No Etiquetado (sin incluir Amortización de la Deuda Pública)	0	0	0
C1. Remanentes de Ingresos de Libre Disposición aplicados en el periodo	0	0	0
V. Balance Presupuestario de Recursos Disponibles (V = A1 + A3.1 - B1 + C1)	0	0	0
VI. Balance Presupuestario de Recursos Disponibles sin Financiamiento Neto (VI = V - A3.1)	0	0	0


TRIBUNAL ELECTORAL DEL ESTADO SAN LUIS POTOSÍ (a)
 Estado Analítico de Ingresos Detallado - LDF
 Del 1 de Enero al 31 de Diciembre de 2019 (b)
 (PESOS)

Concepto (c)	Ingreso					Diferencia (e)
	Estimado (d)	Ampliaciones/ (Reducciones)	Modificado	Devengado	Recaudado	
Ingresos de Libre Disposición						
A. Impuestos			0			0
B. Cuotas y Aportaciones de Seguridad Social			0			0
C. Contribuciones de Mejoras			0			0
D. Derechos			0			0
E. Productos			0			0
F. Aprovechamientos			0			0
G. Ingresos por Ventas de Bienes y Prestación Servicios			0			0
H. Participaciones (H=h1+h2+h3+h4+h5+h6+h7+h8+h9+n10+n11)	0	0	0	0	0	0
h1) Fondo General de Participaciones			0			0
h2) Fondo de Fomento Municipal			0			0
h3) Fondo de Fiscalización y Recaudación			0			0
h4) Fondo de Compensación			0			0
h5) Fondo de Extracción de Hidrocarburos			0			0
h6) Impuesto Especial Sobre Producción y Servicios			0			0
h7) 0.136% de la Recaudación Federal Participable			0			0
h8) 3.17% Sobre Extracción de Petróleo			0			0
h9) Gasolinas y Diesel			0			0
n10) Fondo del Impuesto Sobre la Renta			0			0
n11) Fondo de Estabilización de los Ingresos de las Entidades Federativas			0			0
I. Incentivos Derivados de la Colaboración Fiscal (I=i1+i2+i3+i4+i5)	0	0	0	0	0	0
i1) Tenencia o Uso de Vehículos			0			0
i2) Fondo de Compensación ISAN			0			0
i3) Impuesto Sobre Automóviles Nuevos			0			0
i4) Fondo de Compensación de Repesos-Intermedios			0			0
i5) Otros Incentivos Económicos			0			0
J. Transferencias y Asignaciones			0			0
K. Convenios	0	0	0	0	0	0
k1) Otros Convenios y Subsidios			0			0
L. Otros Ingresos de Libre Disposición (L=l1+l2)	0	0	0	0	0	0
l1) Participaciones en Ingresos Locales			0			0
l2) Otros Ingresos de Libre Disposición			0			0
I. Total de Ingresos de Libre Disposición (I=A+B+C+D+E+F+G+H+I+J+K+L)	0	0	0	0	0	0
Ingresos Excedentes de Ingresos de Libre Disposición						
Transferencias Federales Etiquetadas						
A. Aportaciones (A=a1+a2+a3+a4+a5+a6+a7+a8)	0	0	0	0	0	0
a1) Fondo de Aportaciones para la Nómina Educativa y Gasto Operativo			0			0
a2) Fondo de Aportaciones para los Servicios de Salud			0			0
a3) Fondo de Aportaciones para la Infraestructura Social			0			0
a4) Fondo de Aportaciones para el Fortalecimiento de los Municipios y de las Demarcaciones Territoriales del Distrito Federal			0			0
a5) Fondo de Aportaciones Múltiples			0			0
a6) Fondo de Aportaciones para la Educación Tecnológica y de Adultos			0			0
a7) Fondo de Aportaciones para la Seguridad Pública de los Estados y del Distrito Federal			0			0
a8) Fondo de Aportaciones para el Fortalecimiento de las Entidades Federativas			0			0
B. Convenios (B=b1+b2+b3+b4)	0	0	0	0	0	0
b1) Convenios de Protección Social en Salud			0			0
b2) Convenios de Descentralización			0			0
b3) Convenios de Reasignación			0			0
b4) Otros Convenios y Subsidios			0			0
C. Fondos Distintos de Aportaciones (C=c1+c2)	0	0	0	0	0	0
c1) Fondo para Entidades Federativas y Municipios Productores de Hidrocarburos			0			0
c2) Fondo Minero			0			0
D. Transferencias, Asignaciones, Subsidios y Subvenciones, y Pensiones y Jubilaciones			0			0

TRIBUNAL ELECTORAL DEL ESTADO SAN LUIS POTOSÍ (a)
 Estado Analítico de Ingresos Detallado - LDF
 Del 1 de Enero al 31 de Diciembre de 2019 (b)
 (PESOS)

Concepto (c)	Ingreso				Diferencia (e)
	Estimado (d)	Ampliaciones/ (Reducciones)	Modificado	Devengado	
E. Otras Transferencias Federales Etiquetadas			0		
II. Total de Transferencias Federales Etiquetadas (II = A + B + C + D + E)	0	0	0	0	0
III. Ingresos Derivados de Financiamientos (III = A)	0	0	0	0	0
1. Ingresos Derivados de Financiamientos			0		0
IV. Total de Ingresos (IV = I + II + III)	0	0	0	0	0
Datos Informativos					
1. Ingresos Derivados de Financiamientos con Fuente de Pago de Ingresos de Libre Disposición			0		0
2. Ingresos Derivados de Financiamientos con Fuente de Pago de Transferencias Federales Etiquetadas			0		0
3. Ingresos Derivados de Financiamientos (3 = 1 + 2)	0	0	0	0	0

MAGDA YOLANDA PEDROZA REYES
 PRESIDENTA DEL TRIBUNAL ELECTORAL



LIC. CESAR JESUS POZAS FLORES
 SECRETARIO EJECUTIVO

TRIBUNAL ELECTORAL DEL ESTADO SAN LUIS POTOSÍ (a)
 Estado Analítico de Ingresos Detallado - LDF
 Del 1 de Enero al 31 de Diciembre de 2019 (b)
 (PESOS)

Concepto (c)	Ingreso					Diferencia (e)
	Estimado (d)	Ampliaciones/ (Reducciones)	Modificado	Devengado	Recaudado	
Ingresos de Libre Disposición						
A. Impuestos			0			0
B. Cuotas y Aportaciones de Seguridad Social			0			0
C. Contribuciones de Mejoras			0			0
D. Derechos			0			0
E. Productos			0			0
F. Aprovechamientos			0			0
G. Ingresos por Ventas de Bienes y Prestación Servicios	0	221,009	221,009	221,009	221,009	221,009
H. Participaciones (H=h1+h2+h3+h4+h5+h6+h7+h8+h9+h10+h11)	0	0	0	0	0	0
h1) Fondo General de Participaciones			0			0
h2) Fondo de Fomento Municipal			0			0
h3) Fondo de Fiscalización y Recaudación			0			0
h4) Fondo de Compensación			0			0
h5) Fondo de Extracción de Hidrocarburos			0			0
h6) Impuesto Especial Sobre Producción y Servicios			0			0
h7) 0.136% de la Recaudación Federal Participable			0			0
h8) 3.17% Sobre Extracción de Petróleo			0			0
h9) Gasolinas y Diesel			0			0
h10) Fondo del Impuesto Sobre la Renta			0			0
h11) Fondo de Estabilización de los Ingresos de las Entidades Federativas			0			0
I. Incentivos Derivados de la Colaboración Fiscal (I=i1+i2+i3+i4+i5)	0	0	0	0	0	0
i1) Tenencia o Uso de Vehículos			0			0
i2) Fondo de Compensación ISAN			0			0
i3) Impuesto Sobre Automóviles Nuevos			0			0
i4) Fondo de Compensación de Repuestos-Intermedios			0			0
i5) Otros Incentivos Económicos			0			0
J. Transferencias y Asignaciones	25,628,251	200,000	25,828,251	25,828,251	25,828,251	200,000
K. Convenios k1) Otros Convenios y Subsidios	0	0	0	0	0	0
L. Otros Ingresos de Libre Disposición (L=l1+l2)	0	0	0	0	0	0
l1) Participaciones en Ingresos Locales			0			0
l2) Otros Ingresos de Libre Disposición			0			0
I. Total de Ingresos de Libre Disposición (I=A+B+C+D+E+F+G+H+I+J+K+L)	25,628,251	421,009	26,049,260	26,049,260	26,049,260	421,009
Ingresos Excedentes de Ingresos de Libre Disposición						
Transferencias Federales Etiquetadas						
A. Aportaciones (A=a1+a2+a3+a4+a5+a6+a7+a8)	0	0	0	0	0	0
a1) Fondo de Aportaciones para la Nómina Educativa y Gasto Operativo			0			0
a2) Fondo de Aportaciones para los Servicios de Salud			0			0
a3) Fondo de Aportaciones para la Infraestructura Social			0			0
a4) Fondo de Aportaciones para el Fortalecimiento de los Municipios y de las Demarcaciones Territoriales del Distrito Federal			0			0
a5) Fondo de Aportaciones Múltiples			0			0
a6) Fondo de Aportaciones para la Educación Tecnológica y de Adultos			0			0
a7) Fondo de Aportaciones para la Seguridad Pública de los Estados y del Distrito Federal			0			0
a8) Fondo de Aportaciones para el Fortalecimiento de las Entidades Federativas			0			0
B. Convenios (B=b1+b2+b3+b4)	0	0	0	0	0	0
b1) Convenios de Protección Social en Salud			0			0
b2) Convenios de Descentralización			0			0
b3) Convenios de Reasignación			0			0
b4) Otros Convenios y Subsidios			0			0
C. Fondos Distintos de Aportaciones (C=c1+c2)	0	0	0	0	0	0
c1) Fondo para Entidades Federativas y Municipios Productores de Hidrocarburos			0			0
c2) Fondo Minero			0			0
D. Transferencias, Asignaciones, Subsidios y Subvenciones y Pensiones y Jubilaciones			0			0

TRIBUNAL ELECTORAL DEL ESTADO SAN LUIS POTOSÍ (a)
 Estado Analítico de Ingresos Detallado - LDF
 Del 1 de Enero al 31 de Diciembre de 2019 (b)
 (PESOS)

Concepto (c)	Ingreso				Diferencia (e)
	Estimado (d)	Ampliaciones/ (Reducciones)	Modificado	Devengado	
E. Otras Transferencias Federales Etiquetadas			0		
II. Total de Transferencias Federales Etiquetadas (II = A + B + C + D + E)	0	0	0	0	0
III. Ingresos Derivados de Financiamientos (III = A)	0	0	0	0	0
A. Ingresos Derivados de Financiamientos			0		0
IV. Total de Ingresos (IV = I + II + III)	25,628,251	421,009	26,049,260	26,049,260	421,009
Datos Informativos					
1. Ingresos Derivados de Financiamientos con Fuente de Pago de Ingresos de Libre Disposición			0		0
2. Ingresos Derivados de Financiamientos con Fuente de Pago de Transferencias Federales Etiquetadas			0		0
3. Ingresos Derivados de Financiamientos (3 = 1 + 2)	0	0	0	0	0

MAGDA YOLANDA PEDROZA REYES
 PRESIDENTA DEL TRIBUNAL ELECTORAL

LIC. CESAR JESUS PORRAS FLORES
 SECRETARIO EJECUTIVO





TRIBUNAL ELECTORAL DEL ESTADO SAN LUIS POTOSÍ (a)
 Estado Analítico del Ejercicio del Presupuesto de Egresos Detallado - LDF
 Clasificación por Objeto del Gasto (Capítulo y Concepto)
 Del 1 de Enero al 31 de Diciembre de 2019 (b)
 (PESOS)

Concepto (c)	Egresos					Subejercicio (e)
	Aprobado (d)	Ampliaciones (Reducciones)	Modificado	Devengado	Pagado	
I. Gasto No Etiquetado (A+B+D+E+F+G+H+I)	0	0	0	0	0	0
A. Servicios Personales (A=a1+a2+a3+a4+a5+a6+a7)	0	0	0	0	0	0
a1) Remuneraciones al Personal de Caracter Permanente	0	0	0	0	0	0
a2) Remuneraciones al Personal de Caracter Transitorio	0	0	0	0	0	0
a3) Remuneraciones Adicionales y Especiales	0	0	0	0	0	0
a4) Seguridad Social	0	0	0	0	0	0
a5) Otras Prestaciones Sociales y Económicas	0	0	0	0	0	0
a6) Provisiones	0	0	0	0	0	0
a7) Pago de Estímulos a Servidores Públicos	0	0	0	0	0	0
B. Materiales y Suministros (B=b1+b2+b3+b4+b5+b6+b7+b8+b9)	0	0	0	0	0	0
b1) Materiales de Administración, Emisión de Documentos y Artículos Oficiales	0	0	0	0	0	0
b2) Alimentos y Utensilios	0	0	0	0	0	0
b3) Materias Primas y Materiales de Producción y Comercialización	0	0	0	0	0	0
b4) Materiales y Artículos de Construcción y de Reparación	0	0	0	0	0	0
b5) Productos Químicos, Farmacéuticos y de Laboratorio	0	0	0	0	0	0
b6) Combustibles, Lubricantes y Aditivos	0	0	0	0	0	0
b7) Vestuario, Blancos, Prendas de Protección y Artículos Deportivos	0	0	0	0	0	0
b8) Materiales y Suministros Para Seguridad	0	0	0	0	0	0
b9) Herramientas, Refacciones y Accesorios Menores	0	0	0	0	0	0
C. Servicios Generales (C=c1+c2+c3+c4+c5+c6+c7+c8+c9)	0	0	0	0	0	0
c1) Servicios Básicos	0	0	0	0	0	0
c2) Servicios de Arrendamiento	0	0	0	0	0	0
c3) Servicios Profesionales, Científicos, Técnicos y Otros Servicios	0	0	0	0	0	0
c4) Servicios Financieros, Bancarios y Comerciales	0	0	0	0	0	0
c5) Servicios de Instalación, Reparación, Mantenimiento y Conservación	0	0	0	0	0	0
c6) Servicios de Comunicación Social y Publicidad	0	0	0	0	0	0
c7) Servicios de Traslado y Viáticos	0	0	0	0	0	0
c8) Servicios Oficiales	0	0	0	0	0	0
c9) Otros Servicios Generales	0	0	0	0	0	0
D. Transferencias, Asignaciones, Subsidios y Otras Ayudas (D=d1+d2+d3+d4+d5+d6+d7+d8+d9)	0	0	0	0	0	0
d1) Transferencias Internas y Asignaciones al Sector Público	0	0	0	0	0	0
d2) Transferencias al Resto del Sector Público	0	0	0	0	0	0
d3) Subsidios y Subvenciones	0	0	0	0	0	0
d4) Ayudas Sociales	0	0	0	0	0	0
d5) Pensiones y Jubilaciones	0	0	0	0	0	0
d6) Transferencias a Fideicomisos, Mandatos y Otros Análogos	0	0	0	0	0	0
d7) Transferencias a la Seguridad Social	0	0	0	0	0	0
d8) Donativos	0	0	0	0	0	0
d9) Transferencias al Exterior	0	0	0	0	0	0
E. Bienes Muebles, Inmuebles e Intangibles (E=e1+e2+e3+e4+e5+e6+e7+e8+e9)	0	0	0	0	0	0
e1) Mobiliario y Equipo de Administración	0	0	0	0	0	0
e2) Mobiliario y Equipo Educativo y Recreativo	0	0	0	0	0	0
e3) Equipo e Instrumental Médico y de Laboratorio	0	0	0	0	0	0
e4) Vehículos y Equipo de Transporte	0	0	0	0	0	0
e5) Equipo de Defensa y Seguridad	0	0	0	0	0	0
e6) Maquinaria, Otros Equipos y Herramientas	0	0	0	0	0	0
e7) Activos Biológicos	0	0	0	0	0	0
e8) Bienes Inmuebles	0	0	0	0	0	0
e9) Activos Intangibles	0	0	0	0	0	0
F. Inversión Pública (F=f1+f2+f3)	0	0	0	0	0	0
f1) Obra Pública en Bienes de Dominio Público	0	0	0	0	0	0
f2) Obra Pública en Bienes Propios	0	0	0	0	0	0
f3) Proyectos Productivos y Acciones de Fomento	0	0	0	0	0	0
G. Inversiones Financieras y Otras Provisiones (G=g1+g2+g3+g4+g5+g6+g7)	0	0	0	0	0	0
g1) Inversiones Para el Fomento de Actividades Productivas	0	0	0	0	0	0
g2) Acciones y Participaciones de Capital	0	0	0	0	0	0
g3) Compra de Títulos y Valores	0	0	0	0	0	0
g4) Concesión de Prestamos	0	0	0	0	0	0
g5) Inversiones en Fideicomisos, Mandatos y Otros Análogos	0	0	0	0	0	0
g6) Fideicomiso de Desastres Naturales (Informativo)	0	0	0	0	0	0
g7) Otras Inversiones Financieras	0	0	0	0	0	0
g8) Provisiones para Contingencias y Otras Erogaciones Especiales	0	0	0	0	0	0
H. Participaciones y Aportaciones (H=h1+h2+h3)	0	0	0	0	0	0
h1) Participaciones	0	0	0	0	0	0
h2) Aportaciones	0	0	0	0	0	0
h3) Convenios	0	0	0	0	0	0
I. Deuda Pública (I=i1+i2+i3+i4+i5+i6+i7)	0	0	0	0	0	0
i1) Amortización de la Deuda Pública	0	0	0	0	0	0
i2) Intereses de la Deuda Pública	0	0	0	0	0	0
i3) Comisiones de la Deuda Pública	0	0	0	0	0	0
i4) Gastos de la Deuda Pública	0	0	0	0	0	0
i5) Costo por Coberturas	0	0	0	0	0	0
i6) Apoyos Financieros	0	0	0	0	0	0
i7) Aduenos de Ejercicios Fiscales Anteriores (ADEFAS)	0	0	0	0	0	0

Concepto	Estimado/ Aprobado	Devengado	Recaudado/ Pagado
A2. Transferencias Federales Etiquetadas	0	0	0
A3.2. Financiamiento Neto con Fuente de Pago de Transferencias Federales Etiquetadas (A3.2 = F2 - C2)	0	0	0
F2. Financiamiento con Fuente de Pago de Transferencias Federales Etiquetadas	0	0	0
C2. Amortización de la Deuda Pública con Gasto Etiquetado	0	0	0
B2. Gasto Etiquetado (sin incluir Amortización de la Deuda Pública)	-24 774 626	-26 311 330	-25 350 361
C2. Remanentes de Transferencias Federales Etiquetadas aplicados en el periodo		0	0
VII. Balance Presupuestario de Recursos Etiquetados (VII = A2 + A3.2 - B2 + C2)	-24 774 626	-26 311 330	-25 350 361
VIII. Balance Presupuestario de Recursos Etiquetados sin Financiamiento Neto (VIII = VII - A3.2)	-24 774 626	-26 311 330	-25 350 361

"Bajo protesta de decir verdad declaramos que los Estados Financieros y sus notas son razonablemente correctos y son responsables del emisor"


MAGDA YOLANDA PEDROZA REYES
PRESIDENTA DEL TRIBUNAL ELECTORAL


LIC CESAR JESÚS PORRAS FLORES
SECRETARIO EJECUTIVO

TRIBUNAL ELECTORAL DEL ESTADO SAN LUIS POTOSÍ (a)
 Estado Analítico del Ejercicio del Presupuesto de Egresos Detallado - LDF
 Clasificación Administrativa
 Del 1 de Enero al 31 de Diciembre de 2019 (b)
 (PESOS)

Concepto (c)	Egresos					Subejercicio (e)
	Aprobado (d)	Ampliaciones/ (Reducciones)	Modificado	Devengado	Pagado	
I. Gasto No Etiquetado (I=A+B+C+D+E+F+G+H)	0	0	0	0	0	0
II. Gasto Etiquetado (II=A+B+C+D+E+F+G+H)	25,628,251	1,081,583	26,709,834	26,709,834	25,597,727	0
TRIBUNAL ELECTORAL DE ESTADO	25,628,251	1,081,583	26,709,834	26,709,834	25,597,727	0
III. Total de Egresos (III = I + II)	25,628,251	1,081,583	26,709,834	26,709,834	25,597,727	0

MAGDA YOLANDA PEDROZA REYES
 PRESIDENTA DEL TRIBUNAL ELECTORAL



LIC CESAR JESUS PORRAS FLORES
 SECRETARIO EJECUTIVO

TRIBUNAL ELECTORAL DEL ESTADO SAN LUIS POTOSÍ (a)
 Estado Analítico del Ejercicio del Presupuesto de Egresos Detallado - LDF
 Clasificación Funcional (Finalidad y Función)
 Del 1 de Enero al 31 de Diciembre de 2019 (b)
 (PESOS)

Concepto (c)	Egresos					Subejercicio (e)
	Aprobado (d)	Ampliaciones (Reducciones)	Modificado	Devengado	Pagado	
I. Gasto No Etiquetado (I=A+B+C+D)	0	0	0	0	0	0
A. Gobierno (A=a1+a2+a3+a4+a5+a6+a7+a8)	0	0	0	0	0	0
a1) Legislación	0	0	0	0	0	0
a2) Justicia	0	0	0	0	0	0
a3) Coordinación de la Política de Gobierno	0	0	0	0	0	0
a4) Relaciones Exteriores	0	0	0	0	0	0
a5) Asuntos Financieros y Hacendarios	0	0	0	0	0	0
a6) Seguridad Nacional	0	0	0	0	0	0
a7) Asuntos de Orden Público y de Seguridad Interior	0	0	0	0	0	0
a8) Otros Servicios Generales	0	0	0	0	0	0
B. Desarrollo Social (B=b1+b2+b3+b4+b5+b6+b7)	0	0	0	0	0	0
b1) Protección Ambiental	0	0	0	0	0	0
b2) Vivienda y Servicios a la Comunidad	0	0	0	0	0	0
b3) Salud	0	0	0	0	0	0
b4) Recreación, Cultura y Otras Manifestaciones Sociales	0	0	0	0	0	0
b5) Educación	0	0	0	0	0	0
b6) Protección Social	0	0	0	0	0	0
b7) Otros Asuntos Sociales	0	0	0	0	0	0
C. Desarrollo Económico (C=c1+c2+c3+c4+c5+c6+c7+c8+c9)	0	0	0	0	0	0
c1) Asuntos Económicos, Comerciales y Laborales en General	0	0	0	0	0	0
c2) Agropecuaria, Silvicultura, Pesca y Caza	0	0	0	0	0	0
c3) Combustibles y Energía	0	0	0	0	0	0
c4) Minería, Manufacturas y Construcción	0	0	0	0	0	0
c5) Transporte	0	0	0	0	0	0
c6) Comunicaciones	0	0	0	0	0	0
c7) Turismo	0	0	0	0	0	0
c8) Ciencia, Tecnología e Innovación	0	0	0	0	0	0
c9) Otras Industrias y Otros Asuntos Económicos	0	0	0	0	0	0
D. Otras No Clasificadas en Funciones Anteriores (D=d1+d2+d3+d4)	0	0	0	0	0	0
d1) Transacciones de la Deuda Pública / Costo Financiero de la Deuda	0	0	0	0	0	0
d2) Transferencias, Participaciones y Aportaciones Entre Diferentes Niveles y Ordenes de Gobierno	0	0	0	0	0	0
d3) Saneamiento del Sistema Financiero	0	0	0	0	0	0
d4) Adeudos de Ejercicios Fiscales Anteriores	0	0	0	0	0	0
II. Gasto Etiquetado (II=A+B+C+D)	25,628,251	1,081,583	26,709,834	26,709,834	25,597,727	0
A. Gobierno (A=a1+a2+a3+a4+a5+a6+a7+a8)	25,628,251	1,081,583	26,709,834	26,709,834	25,597,727	0
a1) Legislación	25,628,251	1,081,583	26,709,834	26,709,834	25,597,727	0
a2) Justicia	0	0	0	0	0	0
a3) Coordinación de la Política de Gobierno	0	0	0	0	0	0
a4) Relaciones Exteriores	0	0	0	0	0	0
a5) Asuntos Financieros y Hacendarios	0	0	0	0	0	0
a6) Seguridad Nacional	0	0	0	0	0	0
a7) Asuntos de Orden Público y de Seguridad Interior	0	0	0	0	0	0
a8) Otros Servicios Generales	0	0	0	0	0	0
B. Desarrollo Social (B=b1+b2+b3+b4+b5+b6+b7)	0	0	0	0	0	0
b1) Protección Ambiental	0	0	0	0	0	0
b2) Vivienda y Servicios a la Comunidad	0	0	0	0	0	0
b3) Salud	0	0	0	0	0	0
b4) Recreación, Cultura y Otras Manifestaciones Sociales	0	0	0	0	0	0
b5) Educación	0	0	0	0	0	0
b6) Protección Social	0	0	0	0	0	0
b7) Otros Asuntos Sociales	0	0	0	0	0	0
C. Desarrollo Económico (C=c1+c2+c3+c4+c5+c6+c7+c8+c9)	0	0	0	0	0	0
c1) Asuntos Económicos, Comerciales y Laborales en General	0	0	0	0	0	0
c2) Agropecuaria, Silvicultura, Pesca y Caza	0	0	0	0	0	0
c3) Combustibles y Energía	0	0	0	0	0	0
c4) Minería, Manufacturas y Construcción	0	0	0	0	0	0
c5) Transporte	0	0	0	0	0	0
c6) Comunicaciones	0	0	0	0	0	0
c7) Turismo	0	0	0	0	0	0
c8) Ciencia, Tecnología e Innovación	0	0	0	0	0	0
c9) Otras Industrias y Otros Asuntos Económicos	0	0	0	0	0	0

TRIBUNAL ELECTORAL DEL ESTADO SAN LUIS POTOSÍ (a)
Proyecciones de Ingresos - LDF
(PESOS)
(CIFRAS NOMINALES)

Concepto (b)	Año en Cuestión 2020 (de iniciativa de Ley) (c)	2021 (d)	2022 (d)	2023 (d)	2024 (d)	2025 (d)
1. Ingresos de Libre Disposición (1=A+B+C+D+E+F+G+H+I+J+K+L)	0	0	0	0	0	0
A. Impuestos	0	0	0	0	0	0
B. Cuotas y Aportaciones de Seguridad Social	0	0	0	0	0	0
C. Contribuciones de Mujeres	0	0	0	0	0	0
D. Derechos	0	0	0	0	0	0
E. Productos	0	0	0	0	0	0
F. Aprovechamientos	0	0	0	0	0	0
G. Ingresos por Venta de Bienes y Prestación de Servicios	0	0	0	0	0	0
H. Participaciones	0	0	0	0	0	0
I. Incentivos Derivados de la Colaboración Fiscal	0	0	0	0	0	0
J. Transferencias y Asignaciones	0	0	0	0	0	0
K. Convenios	0	0	0	0	0	0
L. Otros Ingresos de Libre Disposición	0	0	0	0	0	0
2. Transferencias Federales Etiquetadas (2=A+B+C+D+E)	26,397,098	27,189,011	28,004,632	28,844,822	29,710,167	30,601,472
A. Aportaciones	0	0	0	0	0	0
B. Convenios	0	0	0	0	0	0
C. Fondos Distintos de Aportaciones	0	0	0	0	0	0
D. Transferencias, Asignaciones, Subsidios y Subvenciones y Pensiones y Jubilaciones	26,397,098	27,189,011	28,004,632	28,844,822	29,710,167	30,601,472
E. Otras Transferencias Federales Etiquetadas	0	0	0	0	0	0
3. Ingresos Derivados de Financiamientos (3=A)	0	0	0	0	0	0
A. Ingresos Derivados de Financiamientos	0	0	0	0	0	0
4. Total de Ingresos Proyectados (4=1+2+3)	26,397,098	27,189,011	28,004,632	28,844,822	29,710,167	30,601,472
Datos Informativos						
1. Ingresos Derivados de Financiamientos con Fuente de Pago de Recursos de Libre Disposición	0	0	0	0	0	0
2. Ingresos derivados de Financiamientos con Fuente de Pago de Transferencias Federales Etiquetadas	0	0	0	0	0	0
3. Ingresos Derivados de Financiamiento (3 = 1 + 2)	0	0	0	0	0	0

MAJISTRADA YOLANDA PEDROZA REYES

LIC. CESAR JESUS PORRAS FLORES

PRESIDENTA DEL TRIBUNAL ELECTORAL

SECRETARIO EJECUTIVO



TRIBUNAL ELECTORAL DEL ESTADO SAN LUIS POTOSÍ (a)
 Proyecciones de Ingresos - LDF
 (PESOS)
 (CIFRAS NOMINALES)

Concepto (b)	Año en Cuestión 2020 (de iniciativa de Ley) (c)	2021 (d)	2022 (d)	2023 (d)	2024 (d)	2025 (d)
1. Ingresos de Libre Disposición (1=A+B+C+D+E+F+G+H+I+J+K+L)	0	0	0	0	0	0
A. Impuestos	0	0	0	0	0	0
B. Cuotas y Aportaciones de Seguridad Social	0	0	0	0	0	0
C. Contribuciones de Mejoras	0	0	0	0	0	0
D. Derechos	0	0	0	0	0	0
E. Productos	0	0	0	0	0	0
F. Aprovechamientos	0	0	0	0	0	0
G. Ingresos por Venta de Bienes y Prestación de Servicios	0	0	0	0	0	0
H. Participaciones	0	0	0	0	0	0
I. Incentivos Derivados de la Colaboración Fiscal	0	0	0	0	0	0
J. Transferencias y Asignaciones	0	0	0	0	0	0
K. Convenios	0	0	0	0	0	0
L. Otros Ingresos de Libre Disposición	0	0	0	0	0	0
2. Transferencias Federales Etiquetadas (2=A+B+C+D+E)	26,397,098	27,189,011	28,004,682	28,844,822	29,710,167	30,601,472
A. Aportaciones	0	0	0	0	0	0
B. Convenios	0	0	0	0	0	0
C. Fondos Distintos de Aportaciones	0	0	0	0	0	0
D. Transferencias, Asignaciones, Subsidios y Subvenciones, y Pensiones y Jubilaciones	26,397,098	27,189,011	28,004,682	28,844,822	29,710,167	30,601,472
E. Otras Transferencias Federales Etiquetadas	0	0	0	0	0	0
3. Ingresos Derivados de Financiamientos (3=A)	0	0	0	0	0	0
A. Ingresos Derivados de Financiamientos	0	0	0	0	0	0
4. Total de Ingresos Proyectados (4=1+2+3)	26,397,098	27,189,011	28,004,682	28,844,822	29,710,167	30,601,472
Datos Informativos						
1. Ingresos Derivados de Financiamientos con Fuente de Pago de Recursos de Libre Disposición	0	0	0	0	0	0
2. Ingresos derivados de Financiamientos con Fuente de Pago de Transferencias Federales Etiquetadas	0	0	0	0	0	0
3. Ingresos Derivados de Financiamiento (3 = 1 + 2)	0	0	0	0	0	0

MAGDA YOLANDA PEDROZA REYES

PRESIDENTA DEL TRIBUNAL ELECTORAL



LIC. CESAR JESUS PORRAS FLORES

SECRETARIO EJECUTIVO

TRIBUNAL ELECTORAL DEL ESTADO SAN LUIS POTOSÍ (a)
 Proyecciones de Egresos - LDF
 (PESOS)
 (CIFRAS NOMINALES)

Concepto (b)	Año en Cuestión					
	2020 (de proyecto de presupuesto) (c)	2021 (d)	2022 (d)	2023 (d)	2024 (d)	2025 (d)
1. Gasto No Etiquetado (1=A+B+C+D+E+F+G+H+I)	0	0	0	0	0	0
A Servicios Personales	0	0	0	0	0	0
B Materiales y Suministros	0	0	0	0	0	0
C Servicios Generales	0	0	0	0	0	0
D Transferencias, Asignaciones, Subsidios y Otras Ayudas	0	0	0	0	0	0
E Bienes Muebles, Inmuebles e Intangibles	0	0	0	0	0	0
F Inversión Pública	0	0	0	0	0	0
G Inversiones Financieras y Otras Provisiones	0	0	0	0	0	0
H Participaciones y Aportaciones	0	0	0	0	0	0
I Deuda Pública	0	0	0	0	0	0
2. Gasto Etiquetado (2=A+B+C+D+E+F+G+H+I)	25,792,701	26,566,482	27,363,476	28,184,380	29,029,912	29,900,810
A Servicios Personales	24,093,569	24,813,376	25,560,867	26,327,693	27,117,524	27,931,050
B Materiales y Suministros	231,396	238,863	246,018	253,399	261,001	268,831
C Servicios Generales	1,412,547	1,454,923	1,498,571	1,543,528	1,589,334	1,637,529
D Transferencias, Asignaciones, Subsidios y Otras Ayudas	0	0	0	0	0	0
E Bienes Muebles, Inmuebles e Intangibles	54,385	56,330	58,320	59,760	61,553	63,400
F Inversión Pública	0	0	0	0	0	0
G Inversiones Financieras y Otras Provisiones	0	0	0	0	0	0
H Participaciones y Aportaciones	0	0	0	0	0	0
I Deuda Pública	0	0	0	0	0	0
3. Total de Egresos Projectados (3 = 1 + 2)	25,792,701	26,566,482	27,363,476	28,184,380	29,029,912	29,900,810

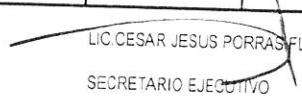
MAGDA YOLANDA PEDROZA REYES

PRESIDENTA DEL TRIBUNAL ELECTORAL



LIC. CESAR JESUS PORRAS FLORES

SECRETARIO EJECUTIVO



TRIBUNAL ELECTORAL DEL ESTADO SAN LUIS POTOSÍ (a)
Resultados de Ingresos - LDF
(PESOS)

Concepto (b)	2014 (c)	2015 (c)	2016 (c)	2017 (c)	2018 (c)	2019 (d)
1. Ingresos de Libre Disposición (1=A+B+C+D+E+F+G+H+I+J+K+L)	0	0	0	0	0	0
A Impuestos	0	0	0	0	0	0
B Cuotas y Aportaciones de Seguridad Social	0	0	0	0	0	0
C Contribuciones de Mejoras	0	0	0	0	0	0
D Defechos	0	0	0	0	0	0
E Productos	0	0	0	0	0	0
F Aprovechamientos	0	0	0	0	0	0
G Ingresos por Venta de Bienes y Prestación de Servicios	0	0	0	0	0	0
H Participaciones	0	0	0	0	0	0
I Incentivos Derivados de la Colaboración Fiscal	0	0	0	0	0	0
J Transferencias y Asignaciones	0	0	0	0	0	0
K Convenios	0	0	0	0	0	0
L Otros Ingresos de Libre Disposición	0	0	0	0	0	0
2. Transferencias Federales Etiquetadas (2=A+B+C+D+E)	0	0	0	24,090,832	26,911,330	25,868,258
A Aportaciones	0	0	0	0	0	0
B Convenios	0	0	0	0	0	0
C Fondos Distintos de Aportaciones	0	0	0	0	0	0
D Transferencias, Asignaciones, Subsidios y Subvenciones y Pensiones y Jubilaciones	0	0	0	24,090,832	26,911,330	25,868,258
E Otras Transferencias Federales Etiquetadas	0	0	0	0	0	0
3. Ingresos Derivados de Financiamientos (3=A)	0	0	0	0	0	0
A Ingresos Derivados de Financiamientos	0	0	0	0	0	0
4. Total de Resultados de Ingresos (4=1+2+3)	0	0	0	24,090,832	26,911,330	25,868,258
Datos Informativos						
1. Ingresos Derivados de Financiamientos con Fuente de Pago de Recursos de Libre Disposición	0	0	0	0	0	0
2. Ingresos derivados de Financiamientos con Fuente de Pago de Transferencias Federales Etiquetadas	0	0	0	0	0	0
3. Ingresos Derivados de Financiamiento (3 = 1 + 2)	0	0	0	0	0	0

MAGDA YOLANDA PEDROZA REYES

PRESIDENTA DEL TRIBUNAL ELECTORAL



LIC CESAR JESUS PORRAS FLORES

SECRETARIO EJECUTIVO



TRIBUNAL ELECTORAL DEL ESTADO SAN LUIS POTOSÍ (a)
Resultados de Egresos - LDF
(PESOS)


Concepto (b)	2014 (c)	2015 (c)	2016 (c)	2017 (c)	2018 (c)	2019 (d)
1. Gasto No Etiquetado (1=A+B+C+D+E+F+G+H+I)	0	0	0	0	0	0
A. Servicios Personales	0	0	0	0	0	0
B. Materiales y Suministros	0	0	0	0	0	0
C. Servicios Generales	0	0	0	0	0	0
D. Transferencias, Asignaciones, Subsidios y Otras Ayudas	0	0	0	0	0	0
E. Bienes Muebles, Inmuebles e Intangibles	0	0	0	0	0	0
F. Inversión Pública	0	0	0	0	0	0
G. Inversiones Financieras y Otras Provisiones	0	0	0	0	0	0
H. Participaciones y Aportaciones	0	0	0	0	0	0
I. Deuda Pública	0	0	0	0	0	0
2. Gasto Etiquetado (2=A+B+C+D+E+F+G+H+I)	0	0	0	24,090,832	26,911,329	24,380,163
A. Servicios Personales	0	0	0	22,567,557	23,067,243	24,093,569
B. Materiales y Suministros	0	0	0	266,411	267,316	231,896
C. Servicios Generales	0	0	0	657,194	3,473,622	0
D. Transferencias, Asignaciones, Subsidios y Otras Ayudas	0	0	0	0	0	0
E. Bienes Muebles, Inmuebles e Intangibles	0	0	0	599,670	103,148	54,698
F. Inversión Pública	0	0	0	0	0	0
G. Inversiones Financieras y Otras Provisiones	0	0	0	0	0	0
H. Participaciones y Aportaciones	0	0	0	0	0	0
I. Deuda Pública	0	0	0	0	0	0
3. Total del Resultado de Egresos (3=1+2)	0	0	0	24,090,832	26,911,329	24,380,163

MAGDA YOLANDA PEDROZA REYES

LIC. CESAR JESUS PORRAS FLORES

PRESIDENTA DEL TRIBUNAL ELECTORAL

SECRETARIO EJECUTIVO




TRIBUNAL ELECTORAL DEL ESTADO SAN LUIS POTOSÍ (a)
Informe sobre Estudios Actuariales - LDF

	Pensiones y jubilaciones	Salud	Riesgos de trabajo	Invalidez y vida	Otras prestaciones sociales
Tipo de Sistema Prestación laboral o Fondo general para trabajadores del estado o municipio Beneficio definido, Contribución definida o Mixto					
Población afiliada					
Activos					
Edad máxima					
Edad mínima					
Edad promedio					
Pensionados y Jubilados					
Edad máxima					
Edad mínima					
Edad promedio					
Beneficiarios					
Promedio de años de servicio (trabajadores activos)					
Aportación individual al plan de pension como % del salario					
Aportación del ente público al plan de pension como % del salario					
Crecimiento esperado de los pensionados y jubilados (como %)					
Ingresos del Fondo					
Ingresos Anuales al Fondo de Pensiones					
Nómina anual					
Activos					
Pensionados y Jubilados					
Beneficiarios de Pensionados y Jubilados					
Monto mensual por pensión					
Maximo					
Minimo					
Promedio					
Monto de la reserva					
Valor presente de las obligaciones					
Pensiones y Jubilaciones en curso de pago					
Generación actual					
Generaciones futuras					
Valor presente de las contribuciones asociadas a los sueldos futuros de cotización X%					
Generación actual					
Generaciones futuras					
Valor presente de aportaciones futuras					
Generación actual					
Generaciones futuras					
Otros Ingresos					
Déficit/superávit actuarial					
Generación actual					
Generaciones futuras					
Periodo de suficiencia					
Año de descapitalización					
Tasa de rendimiento					
Estudio actuarial					
Año de elaboración del estudio actuarial					
Empresa que elaboro el estudio actuarial					

NO APLICA ESTE INFORME PARA ESTE TRIBUNAL ELECTORAL DE SAN LUIS POTOSÍ.

MAGDA YOLANDA PEDROZA REYES
PRESIDENTA DEL TRIBUNAL ELECTORAL



LIC CESAR JESUS HERRAS FLORES
SECRETARIO EJECUTIVO

TRIBUNAL ELECTORAL DEL ESTADO SAN LUIS POTOSI (a)
Informe sobre Estudios Actuariales - LDF

	Pensiones y jubilaciones	Salud	Riesgos de trabajo	Invalidez y vida	Otras prestaciones sociales
Tipo de Sistema Prestación laboral o Fondo general para trabajadores del estado o municipio Beneficio definido Contribución definida o Mixto Población afiliada Activos Edad máxima Edad mínima Edad promedio Pensionados y Jubilados Edad máxima Edad mínima Edad promedio Beneficiarios Promedio de años de servicio (trabajadores activos) Aportación individual al plan de pension como % del salario Aportación del ente publico al plan de pension como % del salario Crecimiento esperado de los pensionados y jubilados (como %) Ingresos del Fondo Ingresos Anuales al Fondo de Pensiones Nómina anual Activos Pensionados y Jubilados Beneficiarios de Pensionados y Jubilados Monto mensual por pensión Máximo Mínimo Promedio Monto de la reserva Valor presente de las obligaciones Pensiones y Jubilaciones en curso de pago Generación actual Generaciones futuras Valor presente de las contribuciones asociadas a los sueldos futuros de cotización X% Generación actual Generaciones futuras Valor presente de aportaciones futuras Generación actual Generaciones futuras Otros Ingresos Déficit/superávit actuarial Generación actual Generaciones futuras Periodo de suficiencia Año de descapitalización Tasa de rendimiento Estudio actuarial Año de elaboración del estudio actuarial Empresa que elaboro el estudio actuarial					

NO APLICA ESTE INFORME PARA ESTE TRIBUNAL ELECTORAL DE SAN LUIS POTOSI.

MAGDA YOLANDA PEDROZA REYES
PRESIDENTA DEL TRIBUNAL ELECTORAL



LIC. CESAR JESUS PARRAS FLORES
SECRETARIO EJECUTIVO



TRIBUNAL ELECTORAL DEL ESTADO SAN LUIS POTOSI
SAN LUIS POTOSI

Estado Analítico del Ejercicio Presupuesto de Egresos
Clasificación por Objeto del Gasto (Capítulo y Concepto)

sr_ghnauco
ep_rptf_estadoPresupuestoEgresos_CP_C10

Fecha y hora de Impresión 16/ene/2020 02:51 p.m.

Concepto	Egresos					
	Aprobado 1	Ampliaciones / (Reducciones) 2	Modificado 3=(1+2)	Devengado 4	Pagado 5	Subejercicio 6 = (3 - 4)
ERVICIOS PERSONALES	\$24,765,812.76	\$672,244.21	\$24,093,568.55	\$24,093,568.55	\$23,095,081.35	\$0.00
MUNERACIONES AL PERSONAL DE CARACTER PERMANENTE	\$13,937,627.31	\$166,205.03	\$13,751,424.28	\$13,751,424.28	\$13,714,413.86	\$0.00
MUNERACIONES ADICIONALES Y ESPECIALES	\$2,893,498.16	\$304,300.83	\$3,197,798.99	\$3,197,798.99	\$3,070,065.74	\$0.00
GRUPO SOCIAL	\$4,009,156.23	\$684,346.57	\$3,324,809.66	\$3,324,809.66	\$2,935,725.57	\$0.00
RAS PRESTACIONES SOCIALES Y ECONÓMICAS	\$2,285,297.26	\$31,050.36	\$2,316,347.62	\$2,316,347.62	\$1,872,775.00	\$0.00
GO DE ESTIMULOS A SERVIDORES PÚBLICOS	\$1,640,233.80	-\$137,043.80	\$1,503,190.00	\$1,503,190.00	\$1,502,101.18	\$0.00
MATERIALES Y SUMINISTROS	\$205,380.00	\$26,516.20	\$231,896.20	\$231,896.20	\$231,896.20	\$0.00
MATERIALES DE ADMINISTRACIÓN, EMISIÓN DE DOCUMENTOS Y UTENSILIOS	\$65,000.00	\$71,527.48	\$136,527.48	\$136,527.48	\$136,527.48	\$0.00
MATERIALES Y ARTICULOS DE CONSTRUCCIÓN Y DE REPARACIÓN	\$39,500.00	\$20,575.41	\$60,075.41	\$60,075.41	\$60,075.41	\$0.00
PRODUCTOS QUÍMICOS, FARMACÉUTICOS Y DE LABORATORIO	\$70,702.11	-\$67,334.80	\$3,367.51	\$3,367.51	\$3,367.51	\$0.00
COMBUSTIBLES, LUBRICANTES Y ADITIVOS	\$0.00	\$1,461.60	\$1,461.60	\$1,461.60	\$1,461.60	\$0.00
ESTUARIO, BLANCOS, PRENDAS DE PROTECCIÓN Y ARTÍCULOS	\$17,000.00	-\$1,389.05	\$15,613.95	\$15,613.95	\$15,613.95	\$0.00
ARRANCIAS, REFACCIONES Y ACCESORIOS MENORES	\$0.00	\$4,309.96	\$4,309.96	\$4,309.96	\$4,309.96	\$0.00
SERVICIOS GENERALES	\$13,177.89	\$2,637.60	\$10,540.29	\$10,540.29	\$10,540.29	\$0.00
SERVICIOS BÁSICOS	\$657,058.00	\$714,347.21	\$1,371,405.21	\$1,371,405.21	\$1,257,785.21	\$0.00
SERVICIOS DE ARRENDAMIENTO	\$104,900.00	\$11,867.08	\$116,767.08	\$116,767.08	\$116,767.08	\$0.00
SERVICIOS PROFESIONALES, CIENTÍFICOS, TÉCNICOS Y OTROS	\$383,910.00	-\$8,594.22	\$375,355.78	\$375,355.78	\$375,355.78	\$0.00
SERVICIOS FINANCIEROS, BANCARIOS Y COMERCIALES	\$6,700.00	\$5,213.39	\$11,913.39	\$11,913.39	\$11,913.39	\$0.00
SERVICIOS DE INSTALACIÓN, REPARACIÓN, MANTENIMIENTO	\$8,100.00	\$44,297.30	\$52,397.30	\$52,397.30	\$52,397.30	\$0.00
SERVICIOS DE COMUNICACIÓN SOCIAL Y PUBLICIDAD	\$19,200.00	\$277,911.51	\$297,111.51	\$297,111.51	\$288,991.51	\$0.00
SERVICIOS DE TRASLADOS Y VIÁTICOS	\$5,000.00	\$3,000.01	\$8,000.01	\$8,000.01	\$8,000.01	\$0.00
SERVICIOS OFICIALES	\$19,097.89	\$4,741.25	\$23,839.14	\$23,839.14	\$23,839.14	\$0.00
	\$0.00	\$1,044.00	\$1,044.00	\$1,044.00	\$1,044.00	\$0.00

MAGDA YOLANDA PEDROZA REYES
PRESIDENTA DEL TRIBUNAL ELECTORAL

LIC. CESAR JESUS PORRAS FLORES
SECRETARIO EJECUTIVO



TRIBUNAL ELECTORAL DEL ESTADO SAN LUIS POTOSI
SAN LUIS POTOSI

Estado Analítico del Ejercicio Presupuesto de Egresos
Clasificación por Objeto del Gasto (Capítulo y Concepto)
Del 01/ene./2019 Al 31/dic./2019

Uso interno
Rep: rpt_estadoPresupuestof_gastos_CP_CTO

Fecha y hora de Impresión: 16/ene./2020 10:51 p.m.

Concepto	Egresos					Subejercicio 6 = (3 - 4)
	Aprobado 1	Ampliaciones / (Reducciones) 2	Modificado 3=(1+2)	Devengado 4	Pagado 5	
OTROS SERVICIOS GENERALES	\$110,150.11	\$374,826.89	\$484,977.00	\$484,977.00	\$379,477.00	\$0.00
Bienes Muebles, Inmuebles e Intangibles	\$0.00	\$54,689.00	\$54,689.00	\$54,689.00	\$54,689.00	\$0.00
Mobiliario y Equipo de Administración	\$0.00	\$38,493.44	\$38,493.44	\$38,493.44	\$38,493.44	\$0.00
Maquinaria, Otros Equipos y Herramientas	\$0.00	\$16,195.56	\$16,195.56	\$16,195.56	\$16,195.56	\$0.00
Deuda Pública	\$0.00	\$958,275.02	\$958,275.02	\$958,275.02	\$958,275.02	\$0.00
Deudos de Ejercicios Fiscales Anteriores (ADEFAS)	\$0.00	\$958,275.02	\$958,275.02	\$958,275.02	\$958,275.02	\$0.00
Total del Gasto	\$25,628,250.76	\$1,081,583.22	\$26,709,833.98	\$26,709,833.98	\$25,597,726.78	\$0.00

MAGDA YOLANDA PEDROZA REYES
PRESIDENTA DEL TRIBUNAL ELECTORAL

LIC. CESAR JESUS PORRAS FLORES
SECRETARIO EJECUTIVO