



INFORMACIÓN CONTABLE MES  
DE SEPTIEMBRE 2019



# TRIBUNAL ELECTORAL DEL ESTADO DE SAN LUIS POTOSÍ

## INFORMACIÓN Y ESTADOS FINANCIEROS AL 30 DE SEPTIEMBRE DEL 2019

### 1. INFORMACION CONTABLE

- a) Estado de Actividades (comparativo con año anterior)
- b) Estado de Situación Financiera (comparativo con año anterior)
- c) Estado de Variaciones en la Hacienda Publica
- d) Estado de Cambios en la Situación Financiera
- e) Estado de Flujos de efectivo (Comparativo al año anterior)
- f) Notas a los Estados Financieros
- g) Estado Analítico del Activo (Saldo inicial al cierre del ejercicio anterior)
- h) Estado Analítico de la Deuda y otros Pasivos (Saldo inicial al cierre de ejercicio anterior)
- i) Informe de Pasivos Contingentes
- j) Balanza de Comprobación

### 2. INFORMACION PRESUPUESTARIA

- a) Estado Analítico de Ingresos
- b) Estado Analítico del Ejercicio del presupuesto de Egresos en Clasificación Administrativa
- c) Estado Analítico del Ejercicio del Presupuesto de Egresos en Clasificación Económica (Por tipo de gasto)
- d) Estado Analítico del ejercicio del Presupuesto de Egresos en Clasificación por Objeto del Gasto (Capítulo y Concepto)
- e) Estado Analítico del ejercicio del Presupuesto de Egresos por Clasificación Funcional
- f) Estado Analítico del ejercicio del Presupuesto de Egresos por Fuente de Funcionamiento

### 3. INFORMACION PROGRAMATICA

- a) Gasto por Categoría Programática
- b) Programas y Proyectos de Inversión

### 4. Anexos Trimestrales (además de todo lo anterior)

- a) Informe sobre pasivos contingentes
- b) Informe de Endeudamiento Neto
- c) Informe de Intereses de la Deuda
- d) Indicadores de Postura Fiscal
- e) Relación de Bienes Muebles
- f) Relación de Bienes Inmuebles
- g) Relación de Cuentas Bancarias Productivas específicas
- h) Relación de Esquemas Bursátiles y de Coberturas Financieras

Estados Financieros de la Ley de Disciplina Financiera (Trimestral únicamente y comparativos al cierre del ejercicio anterior )

- a) Formato 1 Estado de Situación Financiera Detallado LDF
- b) Formato 2 Informe Analítico de la Deuda Pública y Otros Pasivos LDF
- c) Formato 3 Informe Analítico de Obligaciones Diferentes de Financiamiento LDF
- d) Formato 4 Balance Presupuestario LDF
- e) Formato 5 Estado Analítico de Ingresos Detallado LDF
- f) Formato 6 a) Estado analítico del Ejercicio del Presupuesto de Egresos Detallado LDF ( Clasificación por objeto de gasto )
- g) Formato 6 b) Estado Analítico del Ejercicio de Presupuesto de Egresos Detallado LDF (Clasificación Administrativa )
- h) Formato 6 c) Estado Analítico del Presupuesto de Egresos Detallado LDF (Clasificación Funcional )
- i) Formato 6 d) Estado Analítico del P
- j) Presupuesto de Egresos Detallado LDF
- k) Clasificación de Servicios Personales por categoría
- l) Formato 8) Informe sobre Estudios Actuariales LDF

5.-Indicadores de Gestión.



## TRIBUNAL ELECTORAL DEL ESTADO SAN LUIS POTOSI

## Estado de Actividades

DEL 01 ENERO AL 30 DE SEPTIEMBRE DEL 2019 Y 2018

|  | <u>2019</u>            | <u>2018</u>            |
|--|------------------------|------------------------|
| <b>INGRESOS Y OTROS BENEFICIOS</b>   |                        |                        |
| <b>INGRESOS DE GESTIÓN</b>   | \$214,181.00           | \$0.00                 |
| <b>APROVECHAMIENTOS</b>  | \$214,181.00           |                        |
| <b>PARTICIPACIONES, APORTACIONES, TRANSFERENCIAS, ASIGNACIONES, SUBSIDIOS Y OTRAS AYUDAS</b> | <b>\$18,580,969.00</b> | <b>\$18,822,394.00</b> |
| TRANSFERENCIAS, ASIGNACIONES, SUBSIDIOS Y OTRAS AYUDAS                                       | \$18,580,969.00        | \$18,822,394.00        |
| <b>OTROS INGRESOS Y BENEFICIOS</b>   | <b>\$155.00</b>        | <b>\$507.00</b>        |
| INGRESOS FINANCIEROS   | \$155.00               | \$507.00               |
| <b>Total de Ingresos y Otros Beneficios</b>  | <b>\$18,795,305.00</b> | <b>\$18,822,901.00</b> |
| <br>   |                        |                        |
| <b>GASTOS Y OTRAS PÉRDIDAS</b>   |                        |                        |
| <b>GASTOS DE FUNCIONAMIENTO</b>  | <b>\$16,709,086.00</b> | <b>\$16,420,249.00</b> |
| SERVICIOS PERSONALES   | \$16,142,342.00        | \$15,181,407.00        |
| MATERIALES Y SUMINISTROS   | \$112,740.00           | \$182,273.00           |
| SERVICIOS GENERALES  | \$454,004.00           | \$1,056,569.00         |
| <b>TRANSFERENCIAS, ASIGNACIONES, SUBSIDIOS Y OTRAS AYUDAS</b>                                | <b>\$0.00</b>          | <b>\$0.00</b>          |
| PARTICIPACIONES Y APORTACIONES   | \$0.00                 | \$0.00                 |
| INTERESES, COMISIONES Y OTROS GASTOS   | \$0.00                 | \$0.00                 |
| <b>OTROS GASTOS Y PÉRDIDAS EXTRAORDINARIAS</b>   | <b>\$893.00</b>        | <b>\$296,051.00</b>    |
| ESTIMACIONES, DEPRECIACIONES, DETERIOROS, OBSOLECENCIAS                                      | \$670.00               | \$0.00                 |
| PROVISIONES  | \$0.00                 | \$295,795.00           |
| OTROS GASTOS   | \$223.00               | \$256.00               |
| <b>Inversión Pública</b>   | <b>\$0.00</b>          | <b>\$0.00</b>          |
| <br>   |                        |                        |
| <b>Total de Gastos y otras Pérdidas</b>  | <b>\$16,709,979.00</b> | <b>\$16,716,300.00</b> |
| <br>   |                        |                        |
| <b>Resultado del Ejercicio (Ahorro/Desahorro)</b>  | <b>\$2,085,326.00</b>  | <b>\$2,106,601.00</b>  |

"Bajo protesta de decir verdad declaramos que los Estados Financieros y sus notas son razonablemente correctos y son responsabilidad del emisor

MAGDA. YOLANDA PEDROZA REYES  
  
PRESIDENTA DEL TRIBUNAL ELECTORAL

LIC. CESAR JESUS PORRAS FLORES  
  
SECRETARIO EJECUTIVO





TRIBUNAL ELECTORAL DEL ESTADO SAN LUIS POTOSÍ

TOOS LOS

Estado de Situación Financiera

DEL 01 DE ENERO AL 30 DE SEPTIEMBRE 2019 Y 2018

|  | <u>2019</u>                  | <u>2018</u>                  | <u>2019</u>                  | <u>2018</u>                  |
|--|------------------------------|------------------------------|------------------------------|------------------------------|
| <b>ACTIVO</b>  |                              |                              |                              |                              |
| <b><u>ACTIVO CIRCULANTE</u></b>                          |                              |                              |                              |                              |
| EFFECTIVO Y EQUIVALENTES                                 | \$3,259,767.00               | \$3,368,384.00               | \$1,201,219.00               | \$1,761,317.00               |
| DERECHOS A RECIBIR EFFECTIVO O EQUIVALENTES              | \$3,259,767.00               | \$3,368,384.00               | \$1,201,219.00               | \$1,761,317.00               |
| DERECHOS A RECIBIR BIENES O SERVICIOS                    | \$0.00                       | \$0.00                       | \$0.00                       | \$0.00                       |
| INVENTARIOS  | \$0.00                       | \$0.00                       | \$0.00                       | \$0.00                       |
| ALMACENES  | \$0.00                       | \$0.00                       | \$0.00                       | \$0.00                       |
| ESTIMACIÓN POR PÉRDIDA O DETERIORO DE                    | \$0.00                       | \$0.00                       | \$0.00                       | \$0.00                       |
| OTROS ACTIVOS CIRCULANTES                                | \$0.00                       | \$0.00                       | \$0.00                       | \$0.00                       |
| <b>Total de Activos Circulantes</b>                      | <b>\$3,259,767.00</b>        | <b>\$3,368,384.00</b>        | <b>\$0.00</b>                | <b>\$0.00</b>                |
| <b><u>ACTIVO NO CIRCULANTE</u></b>                       | <b><u>\$1,152,590.00</u></b> | <b><u>\$1,041,440.00</u></b> | <b><u>\$1,201,219.00</u></b> | <b><u>\$1,761,317.00</u></b> |
| INVERSIONES FINANCIERAS A LARGO PLAZO                    | \$0.00                       | \$0.00                       | \$0.00                       | \$0.00                       |
| DERECHOS A RECIBIR EFFECTIVO O EQUIVALENTES              | \$0.00                       | \$0.00                       | \$0.00                       | \$0.00                       |
| BIENES INMUEBLES, INFRAESTRUCTURA Y                      | \$0.00                       | \$0.00                       | \$0.00                       | \$0.00                       |
| BIENES MUEBLES   | \$1,132,226.00               | \$1,020,406.00               | \$0.00                       | \$0.00                       |
| ACTIVOS INTANGIBLES                                      | \$21,034.00                  | \$21,034.00                  | \$0.00                       | \$0.00                       |
| DEPRECIACIÓN, DETERIORO Y AMORTIZACIÓN                   | -\$670.00                    | \$0.00                       | \$0.00                       | \$0.00                       |
| ACTIVOS DIFERIDOS  | \$0.00                       | \$0.00                       | \$0.00                       | \$0.00                       |
| ESTIMACIÓN POR PÉRDIDA O DETERIORO DE                    | \$0.00                       | \$0.00                       | \$0.00                       | \$0.00                       |
| OTROS ACTIVOS NO CIRCULANTES                             | \$0.00                       | \$0.00                       | \$0.00                       | \$0.00                       |
| <b>Total de Activos No Circulantes</b>                   | <b>\$1,152,590.00</b>        | <b>\$1,041,440.00</b>        | <b>\$0.00</b>                | <b>\$0.00</b>                |
| <b>Total de Activos</b>                                  | <b>\$4,412,357.00</b>        | <b>\$4,409,824.00</b>        | <b>\$1,201,219.00</b>        | <b>\$1,761,317.00</b>        |
| <b><u>HACIENDA PÚBLICA/ PATRIMONIO</u></b>               |                              |                              | <b><u>\$363.00</u></b>       | <b><u>\$363.00</u></b>       |
| APORTACIONES   |                              |                              | \$0.00                       | \$0.00                       |
| DONACIONES DE CAPITAL                                    |                              |                              | \$363.00                     | \$363.00                     |
| ACTUALIZACIÓN DE LA HACIENDA                             |                              |                              | \$0.00                       | \$0.00                       |
| <b><u>HACIENDA PÚBLICA /PATRIMONIO GENERADO</u></b>      |                              |                              | <b><u>\$3,210,775.00</u></b> | <b><u>\$2,648,144.00</u></b> |
| RESULTADOS DEL EJERCICIO (AHORRO/                        |                              |                              | \$2,085,326.00               | \$2,106,601.00               |
| RESULTADOS DE EJERCICIOS ANTERIORES                      |                              |                              | \$1,125,449.00               | \$541,543.00                 |
| REVALÚOS   |                              |                              | \$0.00                       | \$0.00                       |
| RESERVAS   |                              |                              | \$0.00                       | \$0.00                       |
| RECTIFICACIONES DE RESULTADOS DE EJERCICIOS              |                              |                              | \$0.00                       | \$0.00                       |
| <b><u>EXCESO O INSUFICIENCIA EN LA ACTUALIZACIÓN</u></b> |                              |                              | <b><u>\$0.00</u></b>         | <b><u>\$0.00</u></b>         |
| RESULTADO POR POSICIÓN MONETARIA                         |                              |                              | \$0.00                       | \$0.00                       |
| RESULTADO POR TENENCIA DE ACTIVOS NO                     |                              |                              | \$0.00                       | \$0.00                       |



TRIBUNAL ELECTORAL DEL ESTADO SAN LUIS POTOSÍ  
SAN LUIS POTOSÍ

Estado de Situación Financiera

DEL 01 DE ENERO AL 30 DE SEPTIEMBRE 2019 Y 2018

2019                      2018

Total Hacienda Pública/Patrimonio                      \$3,211,138.00    \$2,648,507.00

Total de Pasivo y Hacienda Pública/Patrimonio                      \$4,412,357.00    \$4,409,824.00

"Bajo protesta de decir verdad declaramos que los Estados Financieros y sus notas, son razonablemente correctos y son responsabilidad del emisor."

  
MAGDA. YOLANDA PEDROZA REYES  
PRESIDENTA DEL TRIBUNAL ELECTORAL

  
LIC. CESAR JESUS PORRAS FLORES  
SECRETARIO EJECUTIVO



|  |                 |                       |                       |                       |
|--|-----------------|-----------------------|-----------------------|-----------------------|
| RESULTADO POR POSICIÓN MONETARIA                     | \$0.00          | \$0.00                | \$0.00                | \$0.00                |
| RESULTADO POR TENENCIA DE ACTIVOS NO MONETARIOS      | \$0.00          | \$0.00                | \$0.00                | \$0.00                |
| <b>HACIENDA PÚBLICA / PATRIMONIO NETO FINAL 2019</b> | <b>\$363.00</b> | <b>\$1,125,449.00</b> | <b>\$2,085,326.00</b> | <b>\$3,211,138.00</b> |

"Bajo protesta de decir verdad declaramos que los Estados Financieros y sus notas son razonablemente correctos y son responsabilidad del emisor."

MAGDA YOLANDA PEDROZA REYES  
PRESIDENTA DEL TRIBUNAL ELECTORAL

LIC. CESAR JESUS PORRAS FLORES  
SECRETARIO EJECUTIVO



Estado de Cambios en la Situación Financiera  
DEL 01 DE ENERO AL 30 DE SEPTIEMBRE DE 2019

|  | <u>2019</u>    | <u>2018</u>    | <u>Origen</u>   | <u>Aplicación</u> |
|--|----------------|----------------|-----------------|-------------------|
| <b>ACTIVO</b>                                  |                |                |                 |                   |
| <b>ACTIVO CIRCULANTE</b>                       |                |                |                 |                   |
| EFFECTIVO Y EQUIVALENTES                       | \$3,259,767.00 | \$2,721,288.00 | \$ -            | \$ 538,479.00     |
| DERECHOS A RECIBIR EFECTIVO O EQUIVALENTES     | \$3,259,767.00 | \$2,721,288.00 |                 | \$538,479.00      |
| <b>ACTIVO NO CIRCULANTE</b>                    |                |                |                 |                   |
| BIENES MUEBLES                                 | \$0.00         | \$0.00         | \$ -            | \$ -              |
| ACTIVOS INTANGIBLES                            | \$1,152,590.00 | \$1,115,658.00 |                 | \$ 36,932.00      |
| DEPRE CIACIO N                                 | \$1,132,226.00 | \$1,094,624.00 |                 | \$ 37,602.00      |
| PASIVO   |                |                |                 |                   |
|  | \$21,034.00    | \$21,034.00    |                 | \$ -              |
|  | -\$ 670.00     |                | \$ 670.00       |                   |
|  | \$1,201,220.00 | \$2,711,135.00 | \$ -            | \$ 1,509,915.00   |
| <b>PASIVO CIRCULANTE</b>                       |                |                |                 |                   |
| CUENTAS POR PAGAR A CORTO PLAZO                | \$1,201,220.00 | \$2,711,135.00 |                 | \$ 1,509,915.00   |
| <b>PASIVO NO CIRCULANTE</b>                    | \$0.00         | \$0.00         |                 | \$ 1,509,915.00   |
| <b>HACIENDA PÚBLICA/ PATRIMONIO</b>            | \$3,211,139.00 | \$1,125,813.00 | \$2,085,326.00  |                   |
| <b>HACIENDA PÚBLICA/PATRIMONIO CONTRIBUIDO</b> |                |                |                 |                   |
| DONACIONES DE CAPITAL                          | \$363.00       | \$363.00       | \$ -            |                   |
| <b>HACIENDA PÚBLICA /PATRIMONIO GENERADO</b>   | \$3,210,776.00 | \$1,125,450.00 | \$ 2,085,326.00 |                   |
| RESULTADOS DEL EJERCICIO (AHORRO/ DESAHORRO)   | \$2,085,327.00 | \$583,906.00   |                 | \$ 1,501,421.00   |
| RESULTADOS DE EJERCICIOS ANTERIORES            | \$1,125,449.00 | \$541,544.00   |                 | \$ 583,905.00     |

**EXCESO O INSUFICIENCIA EN LA ACTUALIZACIÓN DE LA HACIENDA PÚBLICA/**

"Bajo protesta de decir verdad declaramos que los Estados Financieros y sus notas son razonablemente correctos y son responsabilidad del emisor"

MAGDA.YOLANDA PEDROZA REYES  
PRESIDENTA DEL TRIBUNAL ELECTORAL

LIC. CESAR J.PORRAS FLORES  
SECRETARIO EJECUTIVO



TRIBUNAL  
ELECTORAL  
DEL ESTADO DE  
SAN LUIS POTOSÍ

## TRIBUNAL ELECTORAL DEL ESTADO DE SAN LUIS POTOSÍ

### NOTAS RELATIVAS A LOS ESTADOS FINANCIEROS DEL PERÍODO COMPRENDIDO DEL 01 AL 31 DE SEPTIEMBRE DEL AÑO 2019 (NOTAS DE GESTIÓN ADMINISTRATIVA )

#### INTRODUCCIÓN Y FUNDAMENTO.-

Las presentes notas relativas a los estados financieros del mes de Septiembre, se emiten en cumplimiento a los Artículos 46,48 y 49 de la Ley General de Contabilidad Gubernamental, esto con la finalidad de revelar y proporcionar información adicional y suficiente que amplíe el significado de la información presentada en los propios Estados Financieros.

A continuación se presentan los tres tipos de notas que acompañan a los Estados Financieros : a) Notas de desglose b) Notas de memoria y c) Notas de gestión administrativa.

#### 1) CONSTITUCIÓN, OBJETO Y OPERACIÓN.-

Con motivo de la reforma político-electoral, publicada en el Diario Oficial de la Federación del 10 de febrero del 2014, se modificaron diversas disposiciones de la Constitución Política de los Estados Unidos Mexicanos, esto originó que el Congreso del Estado, mediante Decreto número 607 publicado en el Periódico Oficial del Estado el treinta de julio del año dos mil catorce, reformara, adicionara y derogara diversos artículos de la Constitución Política del Estado de San Luis Potosí a efecto de hacerla coincidente con la Constitución Federal.

Dicha reforma dio paso a la creación del Tribunal Electoral del Estado, como un órgano jurisdiccional especializado en materia electoral, así mismo, El Congreso del Estado de San Luis Potosí, emitió el 30 de junio de 2014 los Decretos 613 y 614, por los que expidió respectivamente, la Ley Electoral y la Ley de Justicia Electoral, ambas para el Estado de San Luis Potosí. El artículo 2° de la Ley Electoral dispone que el Tribunal Electoral es una autoridad jurisdiccional en materia electoral y el artículo 2°, de la Ley de Justicia Electoral del Estado,





TRIBUNAL  
ELECTORAL  
DEL ESTADO DE  
SAN LUIS POTOSÍ

dispone que la justicia electoral en el Estado de San Luis Potosí se impartirá por un Tribunal Electoral, con jurisdicción en todo el territorio estatal, dotado de autonomía técnica y de gestión en su funcionamiento e independencia en sus decisiones, así como para el manejo de su presupuesto.

La estructura organizacional básica se conforma por un Pleno, integrado por tres Magistrados, de los cuales uno ocupa la Presidencia. En el orden administrativo el Tribunal cuenta con una Secretaría Ejecutiva que tiene el apoyo de tres coordinaciones de área (Recursos Financieros, Materiales y Humanos).

El objetivo fundamental del Tribunal es resolver las controversias y medios de impugnación que le competen, impartiendo justicia en materia electoral.

La fuente esencial de recursos del Tribunal es su presupuesto anual, mismo que es aprobado por el Congreso del Estado, en la Ley del Presupuesto de Egresos del Estado. Dichos recursos le son suministrados por el Gobierno Estatal, a través de la Secretaría de Finanzas. Para el ejercicio 2019 los recursos se ubicaron en los capítulos 1000, 2000 y 3000.

## **2) BASES DE PREPARACIÓN DE LOS ESTADOS FINANCIEROS Y POLÍTICAS DE CONTABILIDAD RELEVANTES.-**

Los presentes estados financieros han sido emitidos de acuerdo a la normatividad del Consejo Nacional de Armonización Contable (CONAC), a la Ley General de Contabilidad Gubernamental, a sus postulados básicos y a la Normatividad Supletoria respecto de la Ley de Presupuesto y Responsabilidad Hacendaria, registrando su contabilidad en Base Acumulativa y Devengo Contable.

En cuanto al sistema de contabilidad gubernamental utilizado se señala que este es el SAC. NET, software desarrollado por una empresa con el objeto de cumplir como un sistema único e integrador en la operación contable y presupuestal, registrando de manera automática los momentos contables del presupuesto de ingresos y egresos, generando en tiempo real los Estados Financieros que sustentan la toma de decisiones, y que asimismo permiten cumplir con la obligación de dar Transparencia a la Administración de Recursos Públicos.

Es asimismo relevante señalar que los presentes Estados Financieros se han preparado utilizando reglas y criterios contables gubernamentales, los cuales, en lo general, son coincidentes con las Normas de Información Financiera Mexicanas, excepto por que dichas reglas y criterios no requieren el reconocimiento de los



TRIBUNAL  
ELECTORAL  
DEL ESTADO DE  
SAN LUIS POTOSÍ

efectos de la inflación en la información financiera ni observan lo relativo a la normatividad aplicable en las entidades con propósitos no lucrativos. En lo general, estos criterios y reglas se apartan de los Principios de Contabilidad Generalmente Aceptados en los aspectos básicos siguientes:

#### **I) Normas de información financiera.-**

El 1 de enero de 2006 entró en vigor el esquema básico de las "Normas de Información Financiera", emitidas por el Consejo Mexicano para la Investigación y Desarrollo de Normas de Información Financiera, A.C. (CINIF) a quien, a partir del 1 de junio de 2004, se le confirió la facultad para la emisión de dichas normas. Con la aplicación de este nuevo esquema no se modificó la estructura financiera del Tribunal ni sus políticas y criterios de registro contable.

#### **II) Reconocimiento de los efectos de la inflación.-**

Los estados financieros de los que forman parte estas notas han sido formulados sobre la base de valores históricos.

En virtud de lo anterior, las cifras contenidas en dichos estados financieros no son comparables con las de períodos anteriores, por estar expresados éstos en pesos de poder adquisitivo diferente.

#### **III) Deterioro en el valor de los activos de larga duración y su disposición.-**

El Instituto Mexicano de Contadores Públicos emitió el Boletín C-15 denominado "Deterioro en el valor de los activos de larga duración y su disposición", de aplicación obligatoria para estados financieros de periodos que inicien el 1º de enero de 2004. En ese Boletín se establecen, entre otros aspectos, reglas para el cálculo y reconocimiento de pérdidas por el mencionado deterioro y su reversión, precisando que, ante la presencia de indicios de un posible deterioro de los activos de larga duración en uso, tangibles e intangibles incluyendo el crédito mercantil, las entidades deben determinar la posible pérdida por ese deterioro, a menos que cuenten con evidencia que demuestre en forma contundente que dichos indicios son de carácter temporal. La pérdida por deterioro existe cuando el valor neto en libros de estos activos de larga duración excede su valor de recuperación. El valor de recuperación es el mayor entre el valor de uso y el precio neto de venta de una unidad generadora de efectivo, entendiéndose por valor de uso, el valor presente de los flujos de efectivo que genere dicha unidad, utilizando para tal efecto una tasa apropiada de descuento y, por precio neto de venta, la estimación razonable y verificable del monto que se obtendría por la realización de estos activos. Al no presentarse indicios de deterioro en los activos fijos de larga duración, la entidad



TRIBUNAL  
ELECTORAL  
DEL ESTADO DE  
SAN LUIS POTOSÍ

no requirió determinar la posible pérdida por deterioro en los términos del citado Boletín.

## **NOTAS DE DESGLOSE**

### **IV) Estados Financieros.-**

La presentación de los estados financieros obedece a las normas y criterios que ha establecido la CONAC.

Por otra parte, las políticas de contabilidad más importantes son las siguientes:

#### **a) Efectivo y Equivalentes.-**

En el mes de año 2015 se apertura un Fondo Fijo de Caja Chica que opera la Coordinación de Recursos Materiales y Suministros, que suministra los gastos menores que requieren las distintas áreas del Tribunal; dicho fondo se abre en el mes de enero de cada año y se cierra durante el mes de diciembre, manteniendo un flujo constante de efectivo para cumplir su función. Durante el mes de Septiembre de 2019, se erogaron recursos de caja chica por un total de \$8,000.00 (Ochomil mil pesos 00/100, M.N.) por esta vía; es importante señalar que el manejo a través de caja chica se da en razón de que los requerimientos del Tribunal son sumamente variables y se necesita reaccionar de inmediato al presentarse la necesidad pues el Tribunal está sujeto a términos legales.

#### **b) Bancos .-**

El importe de Bancos está constituido por depósitos bancarios en cuentas de cheques y se encuentra permanentemente disponible para su operación. No existen valores o inversiones, por no requerirlo así la operación ordinaria ni los objetivos del Tribunal.

A continuación se relacionan las cuentas que integran el rubro de efectivo y equivalentes según libros :

**Efectivo : Caja Chica \$232.**

**Bancos Banorte cta #4386 \$2,305,828.56**

**Banorte cta #4407 \$122,285.81**

**Banorte cta #4395 \$503,296.66**

**Banorte cta #4256 \$179,020.90**

**Banorte cta #5302 \$96,782.23**

**c) Inversiones Temporales :** El Tribunal Electoral, no cuenta con inversiones .

**d) Derechos a recibir efectivo y equivalentes (Bancos en libros):** \$3,259,767.76



TRIBUNAL  
ELECTORAL  
DEL ESTADO DE  
SAN LUIS POTOSÍ

**e) Mobiliario y equipo.-**

El mobiliario y equipo transferido por el Poder Judicial del Estado se encuentra ya registrado a valor simbólico y los bienes muebles de adquisición reciente por el Tribunal se registraron a costo de adquisición.

|                                       |             |              |
|---------------------------------------|-------------|--------------|
| Bienes muebles                        | 124-01-001  | \$363.       |
| Muebles de oficina y estantería       | 1241-1-5111 | \$121,852.96 |
| Muebles de oficina y estantería       | 1241-2-5121 | \$8,077.98   |
| Equipo de Computo                     | 1241-3-5151 | \$630,216.83 |
| Otros Mobiliarios y equipos de Admón. | 1241-9-5191 | \$22,338.44  |
| Equipos y aparatos audiovisuales      | 1242-1-5211 | \$25,085.    |
| Cámaras Fotográficas y de video       | 1242-3-01   | \$7,799.     |
| Cámaras Fotográficas y de video       | 1242-3-01   | \$20,384.36  |
| Vehículo Equipo Terrestre             | 1244-1-5411 | \$171,300.   |
| Herramientas y Maquinas               | 1246-01-001 | \$1,969.     |
| Equipos de Generación Eléctrica       | 1246-01-001 | \$2,818.94   |
| Equipos de comunicación y Telecom     | 1246-5-5651 | \$54,575.32  |
| Equipo de Generación eléctrica        | 1246-6-5661 | \$2,470.80   |
| Otros Equipos                         | 1246-9-5691 | \$55,500.01  |
| Software                              | 1251-5911   | \$21,034.08  |
| Sistemas de aire acondicionado        | 1246-4-5641 | \$7,475.02   |

**f) Hacienda Pública / Patrimonio Generado \$3,210,776.23**

El patrimonio inicial de la institución se integra, básicamente con:

I. Los recursos económicos provenientes de su presupuesto anual autorizado por el Congreso del Estado, así como los muebles e inmuebles que adquiera con el mismo, los que pueda asignarle el Ejecutivo del Estado, así como los que aporten los particulares e instituciones públicas y privadas;

II. Rendimientos y aprovechamientos que obtenga de sus operaciones, y

III. Con los ingresos, de cualquier naturaleza, que aporten las personas físicas o morales con motivo del cumplimiento de sus objetivos o funciones.

PASIVO CIRCULANTE \$1,201,219.27  
PASIVO NO CIRCULANTE \$1,152,590.74



TRIBUNAL  
ELECTORAL  
DEL ESTADO DE  
SAN LUIS POTOSÍ

**g) Otras cuentas por pagar a corto plazo.-**

Cuentas por pagar a Corto plazo :

Retenciones y Contribuciones por pagar a corto plazo cuenta 2117-01 a 2117-06  
\$324,883.21

Erogaciones por Remuneraciones al Trabajo Personal \$33,992.

**h) Notas al Estado de Actividades :**

De los rubros por concepto de ministraciones efectuadas por el Gobierno del Estado se obtuvieron los siguientes ingresos :

Capítulo 1000 \$1,992,682.33

Capítulo 2000 y 3000 \$71,869.83

**NOTAS DE MEMORIA (CUENTAS DE ORDEN)**

Las cuentas de orden se utilizan para registrar movimientos de valores que no afecten o modifiquen el balance del ente, sin embargo, su incorporación en libros es necesaria con fines de recordatorio contable, de control y en general sobre los aspectos administrativos, o bien para consignar sus derechos o responsabilidades contingentes que puedan o no presentarse en el futuro. Las cuentas que se manejan para efectos de este documento son las siguientes:

Cuentas de Orden Presupuestarias :

Cuentas de Ingresos Estimados : \$25,628,250.

Cuentas de Ingresos por Ejecutar : \$7,047,281.

Cuentas de Ingresos Devengada : \$18,795,150.

Cuentas de Egresos Aprobado : \$25,628,250.

Presupuesto de Egresos Ejercido : \$17,298,390..

Presupuesto de Egresos Pagado : \$17,294,156.

LA MAGISTRADA PRESIDENTA  
DEL TRIBUNAL ELECTORAL  
DEL ESTADO DE SAN LUIS POTOSÍ

MTRA. YOLANDA PEDROZA REYES

EL SECRETARIO EJECUTIVO  
DEL TRIBUNAL ELECTORAL  
DEL ESTADO DE SAN LUIS POTOSÍ

LIC. CESAR J. PORRAS FLORES





## TRIBUNAL ELECTORAL DEL ESTADO SAN LUIS POTOSI

## Estado de Flujos de Efectivo

DEL 01 ENERO AL 30 DE SEPTIEMBRE DEL 2019 Y 2018

| Concepto   | 2019                   | 2018                   |
|--|------------------------|------------------------|
| <b>FLUJOS DE EFECTIVO DE LAS ACTIVIDADES DE OPERACIÓN</b>                    |                        |                        |
| <b>ORIGEN</b>  |                        |                        |
| IMPUESTOS  | \$18,795,150.00        | \$18,822,393.95        |
| CUOTAS Y APORTACIONES DE SEGURIDAD SOCIAL                                    | \$0.00                 | \$0.00                 |
| CONTRIBUCIONES DE MEJORAS  | \$0.00                 | \$0.00                 |
| DERECHOS   | \$0.00                 | \$0.00                 |
| PRODUCTOS DE TIPO CORRIENTE  | \$0.00                 | \$0.00                 |
| APROVECHAMIENTOS DE TIPO CORRIENTE   | \$214,181.00           | \$0.00                 |
| INGRESOS POR VENTAS DE BIENES  | \$0.00                 | \$0.00                 |
| PARTICIPACIONES Y APORTACIONES   | \$0.00                 | \$0.00                 |
| TRANSFERENCIAS, ASIGNACIONES, SUBSIDIOS Y OTRA AYUDAS                        | \$18,580,969.00        | \$18,822,393.95        |
| OTROS ORIGENES DE OPERACIÓN  | \$0.00                 | \$0.00                 |
| <b>APLICACIÓN</b>  | <b>\$17,260,794.00</b> | <b>\$17,928,927.78</b> |
| SERVICIOS PERSONALES   | \$15,762,091.00        | \$14,815,799.46        |
| MATERIALES Y SUMINISTROS   | \$108,506.00           | \$182,273.09           |
| SERVICIOS GENERALES  | \$427,682.00           | \$1,055,486.52         |
| TRANSFERENCIAS INTERNAS Y ASIGNACIONES AL SECTOR PÚBLICO                     | \$0.00                 | \$0.00                 |
| OTRAS APLICACIONES DE OPERACIÓN  | \$962,515.00           | \$1,875,368.71         |
| <b>FLUJOS NETOS DE EFECTIVO POR ACTIVIDADES DE OPERACIÓN</b>                 | <b>\$1,534,356.00</b>  | <b>\$893,466.17</b>    |
| <b>FLUJOS DE EFECTIVO DE LAS ACTIVIDADES DE INVERSIÓN</b>                    |                        |                        |
| <b>ORIGEN</b>  |                        |                        |
| BIENES MUEBLES E INMUEBLES, INFRAESTRUCTURA Y                                | \$0.00                 | \$0.00                 |
| BIENES MUEBLES   | \$0.00                 | \$0.00                 |
| OTROS ORIGENES DE INVERSIÓN  | \$0.00                 | \$0.00                 |
| <b>APLICACIÓN</b>  | <b>\$37,602.00</b>     | <b>\$28,930.49</b>     |
| BIENES MUEBLES   | \$37,602.00            | \$28,930.49            |
| BIENES INMUEBLES, INFRAESTRUCTURA Y CONSTRUCCIONES EN                        | \$0.00                 | \$0.00                 |
| OTRAS APLICACIONES DE INVERSIÓN  | \$0.00                 | \$0.00                 |
| <b>FLUJOS NETOS DE EFECTIVO POR ACTIVIDADES DE INVERSIÓN</b>                 | <b>-\$37,602.00</b>    | <b>-\$28,930.49</b>    |
| <b>FLUJO DE EFECTIVO DE LAS ACTIVIDADES DE FINANCIAMIENTO</b>                |                        |                        |
| <b>ORIGEN</b>  |                        |                        |
| Endeudamiento interno  | \$0.00                 | \$0.00                 |
| Endeudamiento externo  | \$0.00                 | \$0.00                 |
| OTROS ORIGENES DE FINANCIAMIENTO   | \$0.00                 | \$0.00                 |
| <b>APLICACIÓN</b>  | <b>\$958,275.00</b>    | <b>\$0.00</b>          |
| DEUDA PÚBLICA  | \$0.00                 | \$0.00                 |
| OTRAS APLICACIONES DE FINANCIAMIENTO   | \$958,275.00           | \$0.00                 |
| <b>FLUJOS NETOS DE EFECTIVO POR ACTIVIDADES DE FINANCIAMIENTO</b>            | <b>-\$958,275.00</b>   | <b>\$0.00</b>          |
| <b>INCREMENTO/DISMINUCIÓN NETA EN EL EFECTIVO Y EQUIVALENTES AL EFECTIVO</b> | <b>\$538,479.00</b>    | <b>\$864,535.68</b>    |
| EFFECTIVO Y EQUIVALENTES AL EFECTIVO AL INICIO DEL EJERCICIO                 | \$2,721,288.00         | \$2,503,848.32         |
| EFFECTIVO Y EQUIVALENTES AL EFECTIVO AL FINAL DEL EJERCICIO                  | \$3,259,767.00         | \$3,368,384.00         |

"Bajo protesta de decir verdad declaramos que los Estados Financieros y sus notas son razonablemente correctos y son responsabilidad del emisor"

MAGDA YOLANDA PEDROZA REYES  
PRESIDENTA DEL TRIBUNAL ELECTORAL

LIC. CESAR JESUS PORRAS FLORES  
SECRETARIO EJECUTIVO





**TRIBUNAL ELECTORAL DEL ESTADO SAN LUIS POTOSI**  
**SAN LUIS POTOSI**

Estado Analítico del Activo  
 Del 01/ene./2019 al 30/sep./2019

Fecha y hora de Impresión 03/oct/2019 11:40 a. m.

Usr: ignacio  
 Rep: rptEstadoAnaliticoDeActivosYPasivos\_R

| Concepto   | Saldo Inicial<br>1    | Cargos<br>del<br>periodo 2 | Abonos<br>del<br>periodo 3 | Saldo Final<br>4(1+2-3) | Variación del<br>Periodo<br>(4-1) |
|--|-----------------------|----------------------------|----------------------------|-------------------------|-----------------------------------|
| <b>ACTIVO</b>  | <b>\$3,836,947.12</b> | <b>\$41,129,335.97</b>     | <b>\$40,553,924.59</b>     | <b>\$4,412,358.50</b>   | <b>\$575,411.38</b>               |
| <b>ACTIVO CIRCULANTE</b>                                   | <b>\$2,721,288.58</b> | <b>\$41,091,733.77</b>     | <b>\$40,553,254.59</b>     | <b>\$3,259,767.76</b>   | <b>\$538,479.18</b>               |
| EFFECTIVO Y EQUIVALENTES                                   | \$2,721,288.58        | \$22,276,295.36            | \$21,737,816.18            | \$3,259,767.76          | \$538,479.18                      |
| DERECHOS A RECIBIR EFECTIVO O EQUIVALENTES                 | \$0.00                | \$18,815,438.41            | \$18,815,438.41            | \$0.00                  | \$0.00                            |
| <b>ACTIVO NO CIRCULANTE</b>                                | <b>\$1,115,658.54</b> | <b>\$37,602.20</b>         | <b>\$670.00</b>            | <b>\$1,152,590.74</b>   | <b>\$36,932.20</b>                |
| BIENES MUEBLES   | \$1,094,624.46        | \$37,602.20                | \$0.00                     | \$1,132,226.66          | \$37,602.20                       |
| ACTIVOS INTANGIBLES  | \$21,034.08           | \$0.00                     | \$0.00                     | \$21,034.08             | \$0.00                            |
| DEPRECIACIÓN, DETERIORO Y AMORTIZACIÓN ACUMULADA DE BIENES | \$0.00                | \$0.00                     | \$670.00                   | -\$670.00               | -\$670.00                         |

"Bajo protesta de decir verdad declaramos que los Estados Financieros y sus notas, son razonablemente correctos y son responsabilidad del emisor".



MAGDA YOLANDA PEDROZA REYES  
 PRESIDENTA DEL TRIBUNAL ELECTORAL



LIC. CESAR JESUS PORRAS FLORES  
 SECRETARIO EJECUTIVO



Usu: ignacio  
Rep: rptEstadoAnaliticoDeudaYPasivos

# TRIBUNAL ELECTORAL DEL ESTADO SAN LUIS POTOSI SAN LUIS POTOSI

Estado Analítico de la Deuda y Otros Pasivos  
Del 01/ene./2019 Al 30/sep./2019

Fecha y hora de Impresión: 03/oct./2019 11:37 a. m.

| Denominación de las Deudas             | Moneda de Contratación | Institución o País Acreedor | Saldo Inicial del Periodo | Saldo Final del Periodo |
|--|------------------------|-----------------------------|---------------------------|-------------------------|
| <b>DEUDA PÚBLICA</b>                   |                        |                             |                           |                         |
| <b>Corto Plazo</b>                     |                        |                             |                           |                         |
| <b>Deuda Interna</b>                   |                        |                             |                           |                         |
| Instituciones de Crédito               | Peso                   | México                      | \$0.00                    | \$0.00                  |
| Títulos y Valores                      | Peso                   | México                      | \$0.00                    | \$0.00                  |
| Arrendamientos Financieros             | Peso                   | México                      | \$0.00                    | \$0.00                  |
| <b>Deuda Externa</b>                   |                        |                             |                           |                         |
| Organismos Financieros Internacionales | Peso                   | México                      | \$0.00                    | \$0.00                  |
| Deuda Bilateral                        | Peso                   | México                      | \$0.00                    | \$0.00                  |
| Títulos y Valores                      | Peso                   | México                      | \$0.00                    | \$0.00                  |
| Arrendamientos Financieros             | Peso                   | México                      | \$0.00                    | \$0.00                  |
| Subtotal Corto Plazo                   | Peso                   | México                      | \$0.00                    | \$0.00                  |
| <b>Largo Plazo</b>                     |                        |                             |                           |                         |
| <b>Deuda Interna</b>                   |                        |                             |                           |                         |
| Instituciones de Crédito               | Peso                   | México                      | \$0.00                    | \$0.00                  |
| Títulos y Valores                      | Peso                   | México                      | \$0.00                    | \$0.00                  |
| Arrendamientos Financieros             | Peso                   | México                      | \$0.00                    | \$0.00                  |
| <b>Deuda Externa</b>                   |                        |                             |                           |                         |
| Organismos Financieros Internacionales | Peso                   | México                      | \$0.00                    | \$0.00                  |
| Deuda Bilateral                        | Peso                   | México                      | \$0.00                    | \$0.00                  |
| Títulos y Valores                      | Peso                   | México                      | \$0.00                    | \$0.00                  |
| Arrendamientos Financieros             | Peso                   | México                      | \$0.00                    | \$0.00                  |
| Subtotal Largo Plazo                   | Peso                   | México                      | \$0.00                    | \$0.00                  |
| <b>Otros Pasivos</b>                   | Peso                   | México                      | \$2,711,134.65            | \$1,201,219.27          |
| <b>Total Deuda y Otros Pasivos</b>     | Peso                   | México                      | \$2,711,134.65            | \$1,201,219.27          |



TRIBUNAL ELECTORAL DEL ESTADO SAN LUIS POTOSI  
SAN LUIS POTOSI

Estado Analítico de la Deuda y Otros Pasivos  
Del 01/ene./2019 Al 30/sep./2019

Fecha y hora de Impresión 03/oct./2019 11:37 a. m.

Usu: ignacio  
Rep: rptEstadoAnaliticoDeudaYPasivos

| Denominación de las Deudas | Moneda de Contratación | Institución o País Acreedor | Saldo Inicial del Periodo | Saldo Final del Periodo |
|----------------------------|------------------------|-----------------------------|---------------------------|-------------------------|
|----------------------------|------------------------|-----------------------------|---------------------------|-------------------------|

DEUDA PÚBLICA

"Bajo protesta de decir verdad declaramos que los Estados Financieros y sus notas, son razonablemente correctos y son responsabilidad del emisor".

MAGDA YOLANDA-PEDROZA REYES  
PRESIDENTA DEL TRIBUNAL ELECTORAL

LIC. CESAR JESUS PORRAS FLORES  
SECRETARIO EJECUTIVO



TRIBUNAL ELECTORAL DEL ESTADO SAN LUIS POTOSI  
SAN LUIS POTOSI

Informe de Pasivos Contingentes  
al 30/sep./2019

Usu: ignacio  
Rep: rptPasivosContingentes

Fecha y hora de Impresión | 03/oct./2019  
11:53 a. m.


"En cumplimiento a lo dispuesto en los artículos 46, fracción I, inciso d, y 52 de la Ley General de Contabilidad Gubernamental, y de conformidad con lo establecido en el capítulo VII, numeral III, inciso g) del Manual de Contabilidad Gubernamental emitido por el CONAC, el ente público informa lo siguiente:"

NO APLICA

"Bajo protesta de decir verdad declaramos que los Estados Financieros y sus notas, son razonablemente correctos y son responsabilidad del emisor".

  
MAGDA. YOLANDA PEDROZA REYES

PRESIDENTA DEL TRIBUNAL ELECTORAL

  
LIC. CESAR JESUS PORRAS FLORES

SECRETARIO EJECUTIVO



**TRIBUNAL ELECTORAL DEL ESTADO SAN LUIS POTOSI**  
**SAN LUIS POTOSI**

**Balanza de Comprobación del 01/ene./2019 al 30/sep./2019**

**Cuentas de Mayor con saldo y/o movimientos. (De la cuenta: 1000 a la 9000)**

Fecha y hora de Impresión | 03/oct./2019 11:58 a. m.

Usu: ignacio  
 Rep: rptBalanzaComprobacion

| Nat. | Cuenta | Nombre de la cuenta   | SALDO ANTERIOR |                | MOVIMIENTOS     |                 | SALDO ACTUAL    |                 |
|------|--------|---|----------------|----------------|-----------------|-----------------|-----------------|-----------------|
|      |        |   | DEUDOR         | ACREEDOR       | DEUDOR          | ACREEDOR        | DEUDOR          | ACREEDOR        |
| D    | 1111   | EFFECTIVO   | \$0.00         | \$0.00         | \$52,232.00     | \$52,000.00     | \$232.00        | \$0.00          |
| D    | 1112   | BANCOS/TESORERÍA  | \$2,721,288.58 | \$0.00         | \$22,224,063.36 | \$21,685,816.18 | \$3,259,535.76  | \$0.00          |
| D    | 1122   | CUENTAS POR COBRAR A CORTO PLAZO  | \$0.00         | \$0.00         | \$18,580,969.52 | \$18,580,969.52 | \$0.00          | \$0.00          |
| D    | 1123   | DEUDORES DIVERSOS POR COBRAR A CORTO PLAZO                                | \$0.00         | \$0.00         | \$20,287.89     | \$20,287.89     | \$0.00          | \$0.00          |
| D    | 1124   | INGRESOS POR RECUPERAR A CORTO PLAZO                                      | \$0.00         | \$0.00         | \$214,181.00    | \$214,181.00    | \$0.00          | \$0.00          |
| D    | 1241   | MOBILIARIO Y EQUIPO DE ADMINISTRACIÓN                                     | \$761,442.57   | \$0.00         | \$21,406.64     | \$0.00          | \$782,849.21    | \$0.00          |
| D    | 1242   | MOBILIARIO Y EQUIPO EDUCACIONAL Y RECREATIVO                              | \$53,268.36    | \$0.00         | \$0.00          | \$0.00          | \$53,268.36     | \$0.00          |
| D    | 1244   | VEHÍCULOS Y EQUIPO DE TRANSPORTE  | \$171,300.00   | \$0.00         | \$0.00          | \$0.00          | \$171,300.00    | \$0.00          |
| D    | 1246   | MAQUINARIA, OTROS EQUIPOS Y HERRAMIENTAS                                  | \$108,613.53   | \$0.00         | \$16,195.56     | \$0.00          | \$124,809.09    | \$0.00          |
| D    | 1251   | SOFTWARE  | \$21,034.08    | \$0.00         | \$0.00          | \$0.00          | \$21,034.08     | \$0.00          |
| A    | 1263   | DEPRECIACIÓN ACUMULADA DE BIENES MUEBLES                                  | \$0.00         | \$0.00         | \$0.00          | \$670.00        | \$0.00          | \$670.00        |
| A    | 2110   | CUENTAS POR PAGAR A CORTO PLAZO   | \$0.00         | \$0.00         | \$2,465.48      | \$2,465.48      | \$0.00          | \$0.00          |
| A    | 2111   | SERVICIOS PERSONALES POR PAGAR A CORTO PLAZO                              | \$0.00         | \$1,383,958.77 | \$17,465,927.55 | \$16,854,870.33 | \$0.00          | \$772,901.55    |
| A    | 2112   | PROVEEDORES POR PAGAR A CORTO PLAZO                                       | \$0.00         | \$11,575.06    | \$550,630.58    | \$581,185.81    | \$0.00          | \$42,130.29     |
| A    | 2117   | RETEENCIONES Y CONTRIBUCIONES POR PAGAR A CORTO PLAZO                     | \$0.00         | \$1,315,600.82 | \$4,242,120.71  | \$3,312,707.32  | \$0.00          | \$386,187.43    |
| A    | 2119   | OTRAS CUENTAS POR PAGAR A CORTO PLAZO                                     | \$0.00         | \$0.00         | \$39,154.40     | \$39,154.40     | \$0.00          | \$0.00          |
| A    | 3120   | DONACIONES DE CAPITAL   | \$0.00         | \$363.00       | \$0.00          | \$0.00          | \$0.00          | \$363.00        |
| A    | 3210   | RESULTADOS DEL EJERCICIO (AHORRO/ DESAHORRO)                              | \$0.00         | \$0.00         | \$0.00          | \$0.00          | \$0.00          | \$0.00          |
| A    | 3220   | RESULTADOS DE EJERCICIOS ANTERIORES                                       | \$0.00         | \$1,125,449.47 | \$0.00          | \$0.00          | \$0.00          | \$1,125,449.47  |
| A    | 4162   | MULTAS  | \$0.00         | \$0.00         | \$0.00          | \$214,181.00    | \$0.00          | \$214,181.00    |
| A    | 4221   | TRANSFERENCIAS Y ASIGNACIONES   | \$0.00         | \$0.00         | \$0.00          | \$18,580,969.52 | \$0.00          | \$18,580,969.52 |
| A    | 4319   | OTROS INGRESOS FINANCIEROS  | \$0.00         | \$0.00         | \$0.00          | \$154.77        | \$0.00          | \$154.77        |
| D    | 5111   | REMUNERACIONES AL PERSONAL DE CARÁCTER PERMANENTE                         | \$0.00         | \$0.00         | \$10,328,314.36 | \$0.00          | \$10,328,314.36 | \$0.00          |
| D    | 5113   | REMUNERACIONES ADICIONALES Y ESPECIALES                                   | \$0.00         | \$0.00         | \$213,929.57    | \$0.00          | \$213,929.57    | \$0.00          |
| D    | 5114   | SEGURIDAD SOCIAL  | \$0.00         | \$0.00         | \$2,725,013.67  | \$0.00          | \$2,725,013.67  | \$0.00          |
| D    | 5115   | OTRAS PRESTACIONES SOCIALES Y ECONÓMICAS                                  | \$0.00         | \$0.00         | \$1,760,675.68  | \$0.00          | \$1,760,675.68  | \$0.00          |
| D    | 5116   | PAGO DE ESTÍMULOS A SERVIDORES PÚBLICOS                                   | \$0.00         | \$0.00         | \$1,114,408.93  | \$0.00          | \$1,114,408.93  | \$0.00          |
| D    | 5121   | MATERIALES DE ADMINISTRACIÓN, EMISIÓN DE DOCUMENTOS Y ARTÍCULOS OFICIALES | \$0.00         | \$0.00         | \$62,708.41     | \$0.00          | \$62,708.41     | \$0.00          |
| D    | 5122   | ALIMENTOS Y UTENSILIOS  | \$0.00         | \$0.00         | \$21,859.01     | \$0.00          | \$21,859.01     | \$0.00          |
| D    | 5124   | MATERIALES Y ARTÍCULOS DE CONSTRUCCIÓN Y DE REPARACIÓN                    | \$0.00         | \$0.00         | \$2,805.51      | \$0.00          | \$2,805.51      | \$0.00          |
| D    | 5125   | PRODUCTOS QUÍMICOS, FARMACÉUTICOS Y DE LABORATORIO                        | \$0.00         | \$0.00         | \$1,461.60      | \$0.00          | \$1,461.60      | \$0.00          |
| D    | 5126   | COMBUSTIBLES, LUBRICANTES Y ADITIVOS                                      | \$0.00         | \$0.00         | \$10,077.05     | \$0.00          | \$10,077.05     | \$0.00          |
| D    | 5127   | VESTUARIO, BLANCOS, PRENDAS DE PROTECCIÓN Y ARTÍCULOS DEPORTIVOS          | \$0.00         | \$0.00         | \$4,309.96      | \$0.00          | \$4,309.96      | \$0.00          |
| D    | 5129   | HERRAMIENTAS, REFACCIONES Y ACCESORIOS MENORES                            | \$0.00         | \$0.00         | \$9,518.29      | \$0.00          | \$9,518.29      | \$0.00          |
| D    | 5131   | SERVICIOS BÁSICOS   | \$0.00         | \$0.00         | \$76,762.68     | \$0.00          | \$76,762.68     | \$0.00          |
| D    | 5132   | SERVICIOS DE ARRENDAMIENTO  | \$0.00         | \$0.00         | \$314,171.86    | \$26,574.56     | \$287,597.30    | \$0.00          |
| D    | 5133   | SERVICIOS PROFESIONALES, CIENTÍFICOS Y TÉCNICOS Y OTROS SERVICIOS         | \$0.00         | \$0.00         | \$3,150.00      | \$0.00          | \$3,150.00      | \$0.00          |
| D    | 5135   | SERVICIOS DE INSTALACIÓN, REPARACIÓN, MANTENIMIENTO Y CONSERVACIÓN        | \$0.00         | \$0.00         | \$24,850.26     | \$0.00          | \$24,850.26     | \$0.00          |
| D    | 5137   | SERVICIOS DE TRASLADO Y VIÁTICOS  | \$0.00         | \$0.00         | \$15,209.53     | \$0.00          | \$15,209.53     | \$0.00          |
| D    | 5139   | OTROS SERVICIOS GENERALES   | \$0.00         | \$0.00         | \$46,434.00     | \$0.00          | \$46,434.00     | \$0.00          |





**TRIBUNAL ELECTORAL DEL ESTADO SAN LUIS POTOSI  
SAN LUIS POTOSI**

**Balanza de Comprobación del 01/ene./2019 al 30/sep./2019**

**Cuentas de Mayor con saldo y/o movimientos. (De la cuenta: 1000 a la 9000)**

Usu: ignacio

Rep: rptBalanzaComprobacion

Fecha y hora de Impresión

03/oct./2019 11:58 a. m.

| Nat.               | Cuenta | Nombre de la cuenta                               | SALDO ANTERIOR |                | MOVIMIENTOS                    |                  | SALDO ACTUAL    |                 |
|--------------------|--------|---|----------------|----------------|--------------------------------|------------------|-----------------|-----------------|
|                    |        |   | DEUDOR         | ACREEDOR       | DEUDOR                         | ACREEDOR         | DEUDOR          | ACREEDOR        |
|                    |        |   | D              | 5515           | DEPRECIACIÓN DE BIENES MUEBLES | \$0.00           | \$0.00          | \$670.00        |
| D                  | 5521   | PROVISIONES DE PASIVOS A CORTO PLAZO              | \$0.00         | \$0.00         | \$32,664.00                    | \$32,664.00      | \$0.00          | \$0.00          |
| D                  | 5599   | OTROS GASTOS VARIOS                               | \$0.00         | \$0.00         | \$222.72                       | \$0.00           | \$222.72        | \$0.00          |
| D                  | 8110   | LEY DE INGRESOS ESTIMADA                          | \$0.00         | \$0.00         | \$25,628,250.76                | \$0.00           | \$25,628,250.76 | \$0.00          |
| A                  | 8120   | LEY DE INGRESOS POR EJECUTAR                      | \$0.00         | \$0.00         | \$18,795,150.52                | \$25,842,431.76  | \$0.00          | \$7,047,281.24  |
| D                  | 8130   | MODIFICACIONES A LA LEY DE INGRESOS ESTIMADA      | \$0.00         | \$0.00         | \$214,181.00                   | \$0.00           | \$214,181.00    | \$0.00          |
| A                  | 8140   | LEY DE INGRESOS DEVENGADA                         | \$0.00         | \$0.00         | \$18,795,150.52                | \$18,795,150.52  | \$0.00          | \$0.00          |
| A                  | 8150   | LEY DE INGRESOS RECAUDADA                         | \$0.00         | \$0.00         | \$0.00                         | \$18,795,150.52  | \$0.00          | \$18,795,150.52 |
| A                  | 8210   | PRESUPUESTO DE EGRESOS APROBADO                   | \$0.00         | \$0.00         | \$0.00                         | \$25,628,250.76  | \$0.00          | \$25,628,250.76 |
| D                  | 8220   | PRESUPUESTO DE EGRESOS POR EJERCER                | \$0.00         | \$0.00         | \$26,833,711.01                | \$17,909,292.70  | \$8,924,418.31  | \$0.00          |
| A                  | 8230   | MODIFICACIONES AL PRESUPUESTO DE EGRESOS APROBADO | \$0.00         | \$0.00         | \$204,329.67                   | \$1,205,460.25   | \$0.00          | \$1,001,130.58  |
| D                  | 8240   | PRESUPUESTO DE EGRESOS COMPROMETIDO               | \$0.00         | \$0.00         | \$17,704,963.03                | \$17,704,963.03  | \$0.00          | \$0.00          |
| D                  | 8250   | PRESUPUESTO DE EGRESOS DEVENGADO                  | \$0.00         | \$0.00         | \$17,704,963.03                | \$17,298,390.57  | \$406,572.46    | \$0.00          |
| D                  | 8260   | PRESUPUESTO DE EGRESOS EJERCIDO                   | \$0.00         | \$0.00         | \$17,298,390.57                | \$17,294,156.56  | \$4,234.01      | \$0.00          |
| D                  | 8270   | PRESUPUESTO DE EGRESOS PAGADO                     | \$0.00         | \$0.00         | \$17,294,156.56                | \$0.00           | \$17,294,156.56 | \$0.00          |
| <b>Sumas =&gt;</b> |        |   | \$3,836,947.12 | \$3,836,947.12 | \$240,672,098.45               | \$240,672,098.45 | \$73,594,820.13 | \$73,594,820.13 |

*(Handwritten signature)*

MAGDA YOLANDA PEDROZA REYES  
PRESIDENTA DEL TRIBUNAL ELECTORAL

*(Handwritten signature)*

LIC. CESAR JESUS PORRAS FLORES  
SECRETARIO EJECUTIVO



# INFORMACIÓN PRESUPUESTARIA





TRIBUNAL ELECTORAL DEL ESTADO SAN LUIS POTOSI  
SAN LUIS POTOSI

Estado Analítico de Ingresos Presupuestales  
Al 30/sep./2019

Fecha y hora de Impresión 03/oct./2019 12:00 p. m.

Usu: ignacio  
Rep: rptEstadoPresupuestoIngresos

| Fuente de Ingresos |                               | Ley de Ingresos Estimada | Ampliaciones / (Reducciones) | Ley de Ingresos Modificada | Ingresos Devengados    | Ingresos Recaudados    | Devengado Por Recaudar | Avance de Recaudación (Recaudación / Estimación) |
|--------------------|-------------------------------|--------------------------|------------------------------|----------------------------|------------------------|------------------------|------------------------|--|
| 61                 | APROVECHAMIENTOS              | \$0.00                   | \$214,181.00                 | \$214,181.00               | \$214,181.00           | \$214,181.00           | \$0.00                 | 100.00 %   |
| 61-02              | MULTAS                        | \$0.00                   | \$214,181.00                 | \$214,181.00               | \$214,181.00           | \$214,181.00           | \$0.00                 | 100.00 %   |
|                    | MULTAS                        | \$0.00                   | \$214,181.00                 | \$214,181.00               | \$214,181.00           | \$214,181.00           | \$0.00                 | 100.00 %   |
| 91                 | TRANSFERENCIAS Y ASIGNACIONES | \$25,628,250.76          | \$0.00                       | \$25,628,250.76            | \$18,580,969.52        | \$18,580,969.52        | \$0.00                 | 72.50 %  |
|                    | SERVICIOS PERSONALES          | \$24,765,812.76          | \$0.00                       | \$24,765,812.76            | \$17,934,141.01        | \$17,934,141.01        | \$0.00                 | 72.41 %  |
|                    | MATERIALES Y SUMINISTROS      | \$205,380.00             | \$0.00                       | \$205,380.00               | \$154,035.00           | \$154,035.00           | \$0.00                 | 75.00 %  |
|                    | SERVICIOS GENERALES           | \$657,058.00             | \$0.00                       | \$657,058.00               | \$492,793.51           | \$492,793.51           | \$0.00                 | 75.00 %  |
|                    | <b>Total</b>                  | <b>\$25,628,250.76</b>   | <b>\$214,181.00</b>          | <b>\$25,842,431.76</b>     | <b>\$18,795,150.52</b> | <b>\$18,795,150.52</b> | <b>\$0.00</b>          | <b>72.72 %</b>                                   |

MAGDA YOLANDA PEDROZA REYES  
PRESIDENTA DEL TRIBUNAL ELECTORAL

LIC. CESAR JESUS PORRAS FLORES  
SECRETARIO EJECUTIVO



TRIBUNAL ELECTORAL DEL ESTADO SAN LUIS POTOSI  
SAN LUIS POTOSI

Estado Analítico del Ejercicio Presupuesto de Egresos  
Clasificación Administrativa - Sector Paraestatal  
| Del 01/ene./2019 Al 30/sep./2019

Fecha y hora de Impresión  
03/oct./2019 12:13 p. m.

Usr: ignacio  
Rep rptEstadoPresupuestoEgresos\_UA3\_GB\_SC

| Concepto | Egresos       |                                      |                       |                |             | Subejercicio<br>6 = ( 3 - 4 ) |
|----------|---------------|--------------------------------------|-----------------------|----------------|-------------|-------------------------------|
|          | Aprobado<br>1 | Ampliaciones /<br>(Reducciones)<br>2 | Modificado<br>3=(1+2) | Devengado<br>4 | Pagado<br>5 |                               |

**TOTAL DEL GASTO** \$25,628,250.76 \$1,001,130.58 \$26,629,381.34 \$17,704,963.03 \$17,294,156.56 \$8,924,418.31

ENTIDADES PARAESTATALES EMPRESARIALES  
FINANCIERAS NO MONETARIAS CON PARTICIPACION  
ESTATAL MAYORITARIA

  
MAGDA. YOLANDA PEDROZA REYES

PRESIDENTA DEL TRIBUNAL ELECTORAL

  
LIC. CESAR JESUS PORRAS FLORES

SECRETARIO EJECUTIVO



TRIBUNAL ELECTORAL DEL ESTADO SAN LUIS POTOSI  
SAN LUIS POTOSI

Estado Analítico del Ejercicio Presupuesto de Egresos  
Clasificación Económica (por Tipo de Gasto)

Usr: ignacio  
Rep: rptEstadoPresupuestoEgresos\_CL2

| Del 01/ene./2019 Al 30/sep./2019

Fecha y hora de Impresión: 03/oct./2019 12:15 p. m.

| Concepto  | Egresos                |                              |                        |                        |                        | Subejercicio          |
|---|------------------------|------------------------------|------------------------|------------------------|------------------------|-----------------------|
|   | Aprobado               | Ampliaciones / (Reducciones) | Modificado             | Devengado              | Pagado                 |                       |
| 1 Gasto Corriente                                   | \$25,628,250.76        | \$9,575.10                   | \$25,637,825.86        | \$16,709,085.81        | \$16,298,279.34        | \$8,928,740.05        |
| 2 Gasto de Capital                                  | \$0.00                 | \$33,280.46                  | \$33,280.46            | \$37,602.20            | \$37,602.20            | -\$4,321.74           |
| 3 Amortización de la deuda y disminución de pasivos | \$0.00                 | \$958,275.02                 | \$958,275.02           | \$958,275.02           | \$958,275.02           | \$0.00                |
| <b>Total</b>  | <b>\$25,628,250.76</b> | <b>\$1,001,130.58</b>        | <b>\$26,629,381.34</b> | <b>\$17,704,963.03</b> | <b>\$17,294,156.56</b> | <b>\$8,924,418.31</b> |



MAGDA. YOLANDA PEDROZA REYES

PRESIDENTA DEL TRIBUNAL ELECTORAL



LIC. CESAR JESUS PORRAS FLORES

SECRETARIO EJECUTIVO





TRIBUNAL ELECTORAL DEL ESTADO SAN LUIS POTOSI  
SAN LUIS POTOSI

Estado Analítico del Ejercicio Presupuesto de Egresos  
Clasificación por Objeto del Gasto (Capítulo y Concepto)

Usu: ignacio  
Rep: rptEstadoPresupuestoEgresos\_CP\_CTO

Fecha y hora de impresión: 03/oct./2019 12:16 p. m.

| Concepto   | Egresos             |                                      |                       |                     |                     |                               |
|--|---------------------|--------------------------------------|-----------------------|---------------------|---------------------|-------------------------------|
|  | Aprobado<br>1       | Ampliaciones /<br>(Reducciones)<br>2 | Modificado<br>3=(1+2) | Devengado<br>4      | Pagado<br>5         | Subejercicio<br>6 = ( 3 - 4 ) |
| <b>SERVICIOS PERSONALES</b>                            | \$24,765,812.76     | -\$116,987.00                        | \$24,648,825.76       | \$16,142,342.21     | \$15,762,090.97     | \$8,506,483.55                |
| REMUNERACIONES AL PERSONAL DE CARÁCTER PERMANENTE      | \$13,937,627.31     | \$0.00                               | \$13,937,627.31       | \$10,328,314.36     | \$10,326,197.47     | \$3,609,312.95                |
| REMUNERACIONES ADICIONALES Y ESPECIALES                | \$2,893,498.16      | \$0.00                               | \$2,893,498.16        | \$213,929.57        | \$193,980.47        | \$2,679,568.59                |
| SEGURIDAD SOCIAL                                       | \$4,009,156.23      | -\$116,987.00                        | \$3,892,169.23        | \$2,725,013.67      | \$2,589,856.39      | \$1,167,155.56                |
| OTRAS PRESTACIONES SOCIALES Y ECONÓMICAS               | \$2,285,297.26      | \$0.00                               | \$2,285,297.26        | \$1,760,675.68      | \$1,537,647.71      | \$524,621.58                  |
| PAGO DE ESTÍMULOS A SERVIDORES PÚBLICOS                | \$1,640,233.80      | \$0.00                               | \$1,640,233.80        | \$1,114,408.93      | \$1,114,408.93      | \$525,824.87                  |
| <b>MATERIALES Y SUMINISTROS</b>                        | <b>\$205,380.00</b> | <b>-\$26,514.41</b>                  | <b>\$178,865.59</b>   | <b>\$112,739.83</b> | <b>\$108,505.83</b> | <b>\$66,125.76</b>            |
| MATERIALES DE ADMINISTRACIÓN, EMISIÓN DE DOCUMENTOS    | \$65,000.00         | \$20,472.11                          | \$85,472.11           | \$62,708.41         | \$62,708.41         | \$22,763.70                   |
| ALIMENTOS Y UTENSILIOS                                 | \$39,500.00         | -\$1,262.48                          | \$38,237.52           | \$21,859.01         | \$17,625.01         | \$16,378.51                   |
| MATERIALES Y ARTÍCULOS DE CONSTRUCCIÓN Y DE REPARACIÓN | \$70,702.11         | -\$54,495.60                         | \$16,206.51           | \$2,805.51          | \$2,805.51          | \$13,401.00                   |
| PRODUCTOS QUÍMICOS, FARMACÉUTICOS Y DE LABORATORIO     | \$0.00              | \$1,461.60                           | \$1,461.60            | \$1,461.60          | \$1,461.60          | \$0.00                        |
| COMBUSTIBLES, LUBRICANTES Y ADITIVOS                   | \$17,000.00         | \$0.00                               | \$17,000.00           | \$10,077.05         | \$10,077.05         | \$6,922.95                    |
| VESTUARIO, BLANCOS, PRENDAS DE PROTECCIÓN Y ARTÍCULOS  | \$0.00              | \$4,309.96                           | \$4,309.96            | \$4,309.96          | \$4,309.96          | \$0.00                        |
| HERRAMIENTAS, REFACCIONES Y ACCESORIOS MENORES         | \$13,177.89         | \$3,000.00                           | \$16,177.89           | \$9,518.29          | \$9,518.29          | \$6,659.60                    |
| <b>SERVICIOS GENERALES</b>                             | <b>\$657,058.00</b> | <b>\$148,754.77</b>                  | <b>\$805,812.77</b>   | <b>\$454,003.77</b> | <b>\$427,682.54</b> | <b>\$351,809.00</b>           |
| SERVICIOS BÁSICOS                                      | \$104,900.00        | \$10,178.26                          | \$115,078.26          | \$76,762.68         | \$76,762.67         | \$38,315.58                   |
| SERVICIOS DE ARRENDAMIENTO                             | \$383,910.00        | \$7,000.00                           | \$390,910.00          | \$287,597.30        | \$261,276.08        | \$103,312.70                  |
| SERVICIOS PROFESIONALES, CIENTÍFICOS, TÉCNICOS Y OTROS | \$6,700.00          | \$0.00                               | \$6,700.00            | \$3,150.00          | \$3,150.00          | \$3,550.00                    |
| SERVICIOS FINANCIEROS, BANCARIOS Y COMERCIALES         | \$8,100.00          | -\$2,500.00                          | \$5,600.00            | \$0.00              | \$0.00              | \$5,600.00                    |
| SERVICIOS DE INSTALACIÓN, REPARACIÓN, MANTENIMIENTO    | \$19,200.00         | \$17,055.51                          | \$36,255.51           | \$24,850.26         | \$24,850.26         | \$11,405.25                   |
| SERVICIOS DE COMUNICACIÓN SOCIAL Y PUBLICIDAD          | \$5,000.00          | \$0.00                               | \$5,000.00            | \$0.00              | \$0.00              | \$5,000.00                    |
| SERVICIOS DE TRASLADOS Y VIÁTICOS                      | \$19,097.89         | \$0.00                               | \$19,097.89           | \$15,209.53         | \$15,209.53         | \$3,888.36                    |
| OTROS SERVICIOS GENERALES                              | \$110,150.11        | \$117,021.00                         | \$227,171.11          | \$46,434.00         | \$46,434.00         | \$180,737.11                  |

MAGDA. YOLANDA PEDROZA REYES  
PRESIDENTA DEL TRIBUNAL ELECTORAL

LIC. CESAR JESUS PORRAS FLORES  
SECRETARIO EJECUTIVO



TRIBUNAL ELECTORAL DEL ESTADO SAN LUIS POTOSI  
SAN LUIS POTOSI

Estado Analítico del Ejercicio Presupuesto de Egresos  
Clasificación por Objeto del Gasto (Capítulo y Concepto)

Fecha y hora de impresión: 03/oct./2019 12:16 p. m.

Usr: ignacio  
Rep: rptEstadoPresupuestoEgresos\_CP\_CTO

Del 01/ene./2019 Al 30/sep./2019

| Concepto   | Egresos                |                                      |                        |                        |                        |                       | Subejercicio<br>6 = ( 3 - 4 ) |
|--|------------------------|--------------------------------------|------------------------|------------------------|------------------------|-----------------------|-------------------------------|
|  | Aprobado<br>1          | Ampliaciones /<br>(Reducciones)<br>2 | Modificado<br>3=(1+2)  | Devengado<br>4         | Pagado<br>5            |                       |                               |
| BIENES MUEBLES, INMUEBLES E INTANGIBLES            | \$0.00                 | \$37,602.20                          | \$37,602.20            | \$37,602.20            | \$37,602.20            | \$0.00                | \$0.00                        |
| MOBILIARIO Y EQUIPO DE ADMINISTRACIÓN              | \$0.00                 | \$21,406.64                          | \$21,406.64            | \$21,406.64            | \$21,406.64            | \$0.00                | \$0.00                        |
| MAQUINARIA, OTROS EQUIPOS Y HERRAMIENTAS           | \$0.00                 | \$16,195.56                          | \$16,195.56            | \$16,195.56            | \$16,195.56            | \$0.00                | \$0.00                        |
| <b>DEUDA PÚBLICA</b>                               | <b>\$0.00</b>          | <b>\$958,275.02</b>                  | <b>\$958,275.02</b>    | <b>\$958,275.02</b>    | <b>\$958,275.02</b>    | <b>\$0.00</b>         | <b>\$0.00</b>                 |
| ADEUDOS DE EJERCICIOS FISCALES ANTERIORES (ADEFAS) | \$0.00                 | \$958,275.02                         | \$958,275.02           | \$958,275.02           | \$958,275.02           | \$0.00                | \$0.00                        |
| <b>Total del Gasto</b>                             | <b>\$25,628,250.76</b> | <b>\$1,001,130.58</b>                | <b>\$26,629,381.34</b> | <b>\$17,704,963.03</b> | <b>\$17,294,156.56</b> | <b>\$8,924,418.31</b> | <b>\$8,924,418.31</b>         |



MAGDA. YOLANDA PEDROZA REYES  
PRESIDENTA DEL TRIBUNAL ELECTORAL

LIC. CESAR JESUS PORRAS FLORES  
SECRETARIO EJECUTIVO



**Ejercicio del Presupuesto**

|             |  | Egresos Aprobado       | Ampliaciones / (Reducciones) | Egresos Modificado     | Egresos Comprometido   | Egresos Devengado      | Egresos Ejercido       | Pagado                 | Subejercicio          |
|-------------|--|------------------------|------------------------------|------------------------|------------------------|------------------------|------------------------|------------------------|-----------------------|
| <b>1000</b> | <b>SERVICIOS PERSONALES</b>                        | <b>\$24,765,812.76</b> | <b>-\$102,578.47</b>         | <b>\$24,663,234.29</b> | <b>\$16,142,342.21</b> | <b>\$16,142,342.21</b> | <b>\$15,762,090.97</b> | <b>\$15,762,090.97</b> | <b>\$8,520,892.08</b> |
| <b>1100</b> | <b>REMUNERACIONES AL PERSONAL DE CARÁCTER</b>      | <b>\$13,937,627.31</b> | <b>\$0.00</b>                | <b>\$13,937,627.31</b> | <b>\$10,328,314.36</b> | <b>\$10,328,314.36</b> | <b>\$10,326,197.47</b> | <b>\$10,326,197.47</b> | <b>\$3,609,312.95</b> |
| 1130        | Sueldos base al personal permanente                | \$13,937,627.31        | \$0.00                       | \$13,937,627.31        | \$10,328,314.36        | \$10,328,314.36        | \$10,326,197.47        | \$10,326,197.47        | \$3,609,312.95        |
| 1131        | Sueldos base al personal permanente                | \$9,065,516.16         | \$0.00                       | \$9,065,516.16         | \$6,713,711.18         | \$6,713,711.18         | \$6,711,594.29         | \$6,711,594.29         | \$2,351,804.98        |
| 1132        | COMPENSACION GARANTIZADA                           | \$4,872,111.15         | \$0.00                       | \$4,872,111.15         | \$3,614,603.18         | \$3,614,603.18         | \$3,614,603.18         | \$3,614,603.18         | \$1,257,507.97        |
| <b>1300</b> | <b>REMUNERACIONES ADICIONALES Y ESPECIAL</b>       | <b>\$2,893,498.16</b>  | <b>\$0.00</b>                | <b>\$2,893,498.16</b>  | <b>\$213,929.57</b>    | <b>\$213,929.57</b>    | <b>\$193,980.47</b>    | <b>\$193,980.47</b>    | <b>\$2,679,568.59</b> |
| 1320        | Primas de vacaciones, dominical y gratificación de | \$2,893,498.16         | \$0.00                       | \$2,893,498.16         | \$213,929.57           | \$213,929.57           | \$193,980.47           | \$193,980.47           | \$2,679,568.59        |
| 1321        | Primas de vacaciones, dominical y gratificación de | \$270,811.06           | \$0.00                       | \$270,811.06           | \$178,188.61           | \$178,188.61           | \$177,341.85           | \$177,341.85           | \$92,622.45           |
| 1323        | GRATIFICACION DE FIN DE AÑO (AGUINALDO)            | \$2,622,687.10         | \$0.00                       | \$2,622,687.10         | \$35,740.96            | \$35,740.96            | \$16,638.62            | \$16,638.62            | \$2,586,946.14        |
| <b>1400</b> | <b>SEGURIDAD SOCIAL</b>                            | <b>\$4,009,156.23</b>  | <b>-\$102,578.47</b>         | <b>\$3,906,577.76</b>  | <b>\$2,725,013.67</b>  | <b>\$2,725,013.67</b>  | <b>\$2,589,856.39</b>  | <b>\$2,589,856.39</b>  | <b>\$1,181,564.09</b> |
| 1410        | Aportaciones de seguridad social                   | \$1,245,493.44         | \$0.00                       | \$1,245,493.44         | \$911,425.79           | \$911,425.79           | \$810,260.51           | \$810,260.51           | \$334,067.65          |
| 1411        | Aportaciones de seguridad social                   | \$1,245,493.44         | \$0.00                       | \$1,245,493.44         | \$911,425.79           | \$911,425.79           | \$810,260.51           | \$810,260.51           | \$334,067.65          |
| 1420        | Aportaciones a fondos de vivienda                  | \$968,289.95           | \$0.00                       | \$968,289.95           | \$563,625.15           | \$563,625.15           | \$563,625.15           | \$563,625.15           | \$404,664.80          |
| 1421        | Aportaciones a fondos de vivienda                  | \$968,289.95           | \$0.00                       | \$968,289.95           | \$563,625.15           | \$563,625.15           | \$563,625.15           | \$563,625.15           | \$404,664.80          |
| 1430        | Aportaciones al sistema para el retiro             | \$1,383,369.54         | -\$102,578.47                | \$1,280,791.07         | \$843,252.44           | \$843,252.44           | \$809,260.44           | \$809,260.44           | \$437,538.63          |
| 1431        | Aportaciones al sistema para el retiro             | \$386,403.57           | \$0.00                       | \$386,403.57           | \$225,449.88           | \$225,449.88           | \$225,449.88           | \$225,449.88           | \$160,953.69          |
| 1432        | RETIRO CESANTIA Y VEJEZ                            | \$609,716.08           | \$0.00                       | \$609,716.08           | \$351,400.56           | \$351,400.56           | \$351,400.56           | \$351,400.56           | \$258,315.52          |
| 1433        | IMPUESTO A LA NOMINA                               | \$387,249.89           | -\$102,578.47                | \$284,671.42           | \$266,402.00           | \$266,402.00           | \$232,410.00           | \$232,410.00           | \$18,269.42           |
| 1440        | Aportaciones para seguros                          | \$412,003.30           | \$0.00                       | \$412,003.30           | \$406,710.29           | \$406,710.29           | \$406,710.29           | \$406,710.29           | \$5,293.01            |
| 1444        | SEGURO DE GASTOS MEDICOS MAYORES                   | \$412,003.30           | \$0.00                       | \$412,003.30           | \$406,710.29           | \$406,710.29           | \$406,710.29           | \$406,710.29           | \$5,293.01            |
| <b>1500</b> | <b>OTRAS PRESTACIONES SOCIALES Y ECONÓMI</b>       | <b>\$2,285,297.26</b>  | <b>\$0.00</b>                | <b>\$2,285,297.26</b>  | <b>\$1,760,675.68</b>  | <b>\$1,760,675.68</b>  | <b>\$1,537,647.71</b>  | <b>\$1,537,647.71</b>  | <b>\$524,621.58</b>   |
| 1510        | Cuotas para el fondo de ahorro y fondo de trabajo  | \$906,551.62           | \$0.00                       | \$906,551.62           | \$668,595.57           | \$668,595.57           | \$445,567.60           | \$445,567.60           | \$237,956.05          |
| 1511        | Cuotas para el fondo de ahorro y fondo de trabajo  | \$906,551.62           | \$0.00                       | \$906,551.62           | \$668,595.57           | \$668,595.57           | \$445,567.60           | \$445,567.60           | \$237,956.05          |
| 1540        | Prestaciones contractuales                         | \$1,378,745.64         | \$0.00                       | \$1,378,745.64         | \$1,092,080.11         | \$1,092,080.11         | \$1,092,080.11         | \$1,092,080.11         | \$286,665.53          |
| 1541        | Prestaciones contractuales                         | \$1,378,745.64         | \$0.00                       | \$1,378,745.64         | \$1,092,080.11         | \$1,092,080.11         | \$1,092,080.11         | \$1,092,080.11         | \$286,665.53          |
| <b>1700</b> | <b>PAGO DE ESTÍMULOS A SERVIDORES PÚBLIC</b>       | <b>\$1,640,233.80</b>  | <b>\$0.00</b>                | <b>\$1,640,233.80</b>  | <b>\$1,114,408.93</b>  | <b>\$1,114,408.93</b>  | <b>\$1,114,408.93</b>  | <b>\$1,114,408.93</b>  | <b>\$525,824.87</b>   |
| 1710        | Estímulos  | \$1,640,233.80         | \$0.00                       | \$1,640,233.80         | \$1,114,408.93         | \$1,114,408.93         | \$1,114,408.93         | \$1,114,408.93         | \$525,824.87          |
| 1711        | Estímulos  | \$1,640,233.80         | \$0.00                       | \$1,640,233.80         | \$1,114,408.93         | \$1,114,408.93         | \$1,114,408.93         | \$1,114,408.93         | \$525,824.87          |
| <b>2000</b> | <b>MATERIALES Y SUMINISTROS</b>                    | <b>\$205,380.00</b>    | <b>-\$18,885.71</b>          | <b>\$186,494.29</b>    | <b>\$112,739.83</b>    | <b>\$112,739.83</b>    | <b>\$108,505.83</b>    | <b>\$108,505.83</b>    | <b>\$73,754.46</b>    |
| <b>2100</b> | <b>MATERIALES DE ADMINISTRACIÓN, EMISIÓN I</b>     | <b>\$65,000.00</b>     | <b>\$16,354.06</b>           | <b>\$81,354.06</b>     | <b>\$62,708.41</b>     | <b>\$62,708.41</b>     | <b>\$62,708.41</b>     | <b>\$62,708.41</b>     | <b>\$18,645.65</b>    |
| 2110        | Materiales, útiles y equipos menores de oficina    | \$20,000.00            | \$14,741.26                  | \$34,741.26            | \$35,553.07            | \$35,553.07            | \$35,553.07            | \$35,553.07            | -\$811.81             |
| 2111        | Materiales, útiles y equipos menores de oficina    | \$20,000.00            | \$14,741.26                  | \$34,741.26            | \$35,553.07            | \$35,553.07            | \$35,553.07            | \$35,553.07            | -\$811.81             |
| 2120        | Materiales y útiles de impresión y reproducción    | \$0.00                 | \$4,500.00                   | \$4,500.00             | \$4,274.60             | \$4,274.60             | \$4,274.60             | \$4,274.60             | \$225.40              |
| 2121        | Materiales y útiles de impresión y reproducción    | \$0.00                 | \$4,500.00                   | \$4,500.00             | \$4,274.60             | \$4,274.60             | \$4,274.60             | \$4,274.60             | \$225.40              |



# TRIBUNAL ELECTORAL DEL ESTADO SAN LUIS POTOSÍ SAN LUIS POTOSÍ

## Estado Analítico del Ejercicio del Presupuesto por Capítulo del Gasto Del 01/ene./2019 Al 30/sep./2019

Fecha y hora de Impresión 03/oct./2019 12:08 p. m.

Usr: ignacio  
Rep: rptEstadoAnalíticoPresupuestoEgresos

| Ejercicio del Presupuesto |   | Egresos Aprobado   | Ampliaciones / (Reducciones) | Egresos Modificado | Egresos Comprometido | Egresos Devengado  | Egresos Ejercido   | Pagado             | Subejercicio       |
|---------------------------|---|--------------------|------------------------------|--------------------|----------------------|--------------------|--------------------|--------------------|--------------------|
| 2140                      | Materiales, útiles y equipos menores de tecnología: | \$18,000.00        | -\$246.87                    | \$17,753.13        | \$15,680.95          | \$15,680.95        | \$15,680.95        | \$15,680.95        | \$2,072.18         |
| 2141                      | Materiales, útiles y equipos menores de tecnología: | \$18,000.00        | -\$246.87                    | \$17,753.13        | \$15,680.95          | \$15,680.95        | \$15,680.95        | \$15,680.95        | \$2,072.18         |
| 2150                      | Material impreso e información digital              | \$12,000.00        | -\$2,340.36                  | \$9,659.64         | \$0.00               | \$0.00             | \$0.00             | \$0.00             | \$9,659.64         |
| 2151                      | Material impreso e información digital:             | \$12,000.00        | -\$2,340.36                  | \$9,659.64         | \$0.00               | \$0.00             | \$0.00             | \$0.00             | \$9,659.64         |
| 2160                      | Material de limpieza                                | \$15,000.00        | -\$299.97                    | \$14,700.03        | \$7,199.79           | \$7,199.79         | \$7,199.79         | \$7,199.79         | \$7,500.24         |
| 2161                      | Material de limpieza                                | \$15,000.00        | -\$299.97                    | \$14,700.03        | \$7,199.79           | \$7,199.79         | \$7,199.79         | \$7,199.79         | \$7,500.24         |
| <b>2200</b>               | <b>ALIMENTOS Y UTENSILIOS</b>                       | <b>\$39,500.00</b> | <b>-\$946.89</b>             | <b>\$38,553.11</b> | <b>\$21,859.01</b>   | <b>\$21,859.01</b> | <b>\$21,859.01</b> | <b>\$17,625.01</b> | <b>\$16,694.10</b> |
| 2210                      | Productos alimenticios para personas                | \$38,000.00        | \$0.00                       | \$38,000.00        | \$21,621.49          | \$21,621.49        | \$21,621.49        | \$17,387.49        | \$16,378.51        |
| 2211                      | Productos alimenticios para personas                | \$7,500.00         | \$0.00                       | \$7,500.00         | \$6,492.98           | \$6,492.98         | \$6,492.98         | \$6,492.98         | \$1,007.02         |
| 2212                      | Alimentación en eventos oficiales                   | \$30,500.00        | \$0.00                       | \$30,500.00        | \$15,128.51          | \$15,128.51        | \$15,128.51        | \$10,894.51        | \$15,371.49        |
| 2230                      | Utensilios para el servicio de alimentación         | \$1,500.00         | -\$946.89                    | \$553.11           | \$237.52             | \$237.52           | \$237.52           | \$237.52           | \$315.59           |
| 2231                      | Utensilios para el servicio de alimentación         | \$1,500.00         | -\$946.89                    | \$553.11           | \$237.52             | \$237.52           | \$237.52           | \$237.52           | \$315.59           |
| <b>2400</b>               | <b>MATERIALES Y ARTÍCULOS DE CONSTRUCCIÓN</b>       | <b>\$70,702.11</b> | <b>-\$40,871.61</b>          | <b>\$29,830.50</b> | <b>\$2,805.51</b>    | <b>\$2,805.51</b>  | <b>\$2,805.51</b>  | <b>\$2,805.51</b>  | <b>\$27,024.99</b> |
| 2440                      | Madera y productos de madera                        | \$100.00           | \$1,883.70                   | \$1,983.70         | \$2,611.51           | \$2,611.51         | \$2,611.51         | \$2,611.51         | -\$627.81          |
| 2441                      | Madera y productos de madera                        | \$100.00           | \$1,883.70                   | \$1,983.70         | \$2,611.51           | \$2,611.51         | \$2,611.51         | \$2,611.51         | -\$627.81          |
| 2450                      | Vidrio y productos de vidrio                        | \$100.00           | -\$74.97                     | \$25.03            | \$0.00               | \$0.00             | \$0.00             | \$0.00             | \$25.03            |
| 2451                      | Vidrio y productos de vidrio                        | \$100.00           | -\$74.97                     | \$25.03            | \$0.00               | \$0.00             | \$0.00             | \$0.00             | \$25.03            |
| 2460                      | Material eléctrico y electrónico                    | \$8,500.00         | -\$1,500.03                  | \$6,999.97         | \$0.00               | \$0.00             | \$0.00             | \$0.00             | \$6,999.97         |
| 2461                      | Material eléctrico y electrónico                    | \$8,500.00         | -\$1,500.03                  | \$6,999.97         | \$0.00               | \$0.00             | \$0.00             | \$0.00             | \$6,999.97         |
| 2480                      | Materiales complementarios                          | \$61,902.11        | -\$42,680.34                 | \$19,221.77        | \$0.00               | \$0.00             | \$0.00             | \$0.00             | \$19,221.77        |
| 2481                      | Materiales complementarios                          | \$61,902.11        | -\$42,680.34                 | \$19,221.77        | \$0.00               | \$0.00             | \$0.00             | \$0.00             | \$19,221.77        |
| 2490                      | Otros materiales y artículos de construcción y repa | \$100.00           | \$1,500.03                   | \$1,600.03         | \$194.00             | \$194.00           | \$194.00           | \$194.00           | \$1,406.03         |
| 2491                      | Otros materiales y artículos de construcción y repa | \$100.00           | \$1,500.03                   | \$1,600.03         | \$194.00             | \$194.00           | \$194.00           | \$194.00           | \$1,406.03         |
| <b>2500</b>               | <b>PRODUCTOS QUÍMICOS, FARMACÉUTICOS Y L</b>        | <b>\$0.00</b>      | <b>\$1,096.20</b>            | <b>\$1,096.20</b>  | <b>\$1,461.60</b>    | <b>\$1,461.60</b>  | <b>\$1,461.60</b>  | <b>\$1,461.60</b>  | <b>-\$365.40</b>   |
| 2510                      | Productos químicos básicos                          | \$0.00             | \$1,096.20                   | \$1,096.20         | \$1,461.60           | \$1,461.60         | \$1,461.60         | \$1,461.60         | -\$365.40          |
| 2511                      | Productos químicos básicos                          | \$0.00             | \$1,096.20                   | \$1,096.20         | \$1,461.60           | \$1,461.60         | \$1,461.60         | \$1,461.60         | -\$365.40          |
| <b>2600</b>               | <b>COMBUSTIBLES, LUBRICANTES Y ADITIVOS</b>         | <b>\$17,000.00</b> | <b>\$0.00</b>                | <b>\$17,000.00</b> | <b>\$10,077.05</b>   | <b>\$10,077.05</b> | <b>\$10,077.05</b> | <b>\$10,077.05</b> | <b>\$6,922.95</b>  |
| 2610                      | Combustibles, lubricantes y aditivos                | \$17,000.00        | \$0.00                       | \$17,000.00        | \$10,077.05          | \$10,077.05        | \$10,077.05        | \$10,077.05        | \$6,922.95         |
| 2611                      | Combustibles, lubricantes y aditivos                | \$17,000.00        | \$0.00                       | \$17,000.00        | \$10,077.05          | \$10,077.05        | \$10,077.05        | \$10,077.05        | \$6,922.95         |
| <b>2700</b>               | <b>VESTUARIO, BLANCOS, PRENDAS DE PROTEC</b>        | <b>\$0.00</b>      | <b>\$3,232.53</b>            | <b>\$3,232.53</b>  | <b>\$4,309.96</b>    | <b>\$4,309.96</b>  | <b>\$4,309.96</b>  | <b>\$4,309.96</b>  | <b>-\$1,077.43</b> |
| 2720                      | Prendas de seguridad y protección personal          | \$0.00             | \$138.78                     | \$138.78           | \$185.00             | \$185.00           | \$185.00           | \$185.00           | -\$46.22           |
| 2721                      | Prendas de seguridad y protección personal          | \$0.00             | \$138.78                     | \$138.78           | \$185.00             | \$185.00           | \$185.00           | \$185.00           | -\$46.22           |
| 2730                      | Artículos deportivos                                | \$0.00             | \$3,093.75                   | \$3,093.75         | \$4,124.96           | \$4,124.96         | \$4,124.96         | \$4,124.96         | -\$1,031.21        |
| 2731                      | Artículos deportivos                                | \$0.00             | \$3,093.75                   | \$3,093.75         | \$4,124.96           | \$4,124.96         | \$4,124.96         | \$4,124.96         | -\$1,031.21        |



TRIBUNAL ELECTORAL DEL ESTADO SAN LUIS POTOSI  
SAN LUIS POTOSI

Estado Analítico del Ejercicio del Presupuesto por Capítulo del Gasto Del 01/ene./2019 Al 30/sep./2019

Fecha y hora de Impresión 03/oct./2019 12:08 p. m.

Usr: ignacio  
Rep: rptEstadoAnaliticoPresupuestoEgresos

| Ejercicio del Presupuesto |  | Egresos Aprobado    | Ampliaciones / (Reducciones) | Egresos Modificado  | Egresos Comprometido | Egresos Devengado   | Egresos Ejercido    | Pagado              | Subejercicio        |
|---------------------------|--|---------------------|------------------------------|---------------------|----------------------|---------------------|---------------------|---------------------|---------------------|
| 2900                      | HERRAMIENTAS, REFACCIONES Y ACCESORIC              | \$13,177.89         | \$2,250.00                   | \$15,427.89         | \$9,518.29           | \$9,518.29          | \$9,518.29          | \$9,518.29          | \$5,909.60          |
| 2910                      | Herramientas menores                               | \$1,100.00          | \$0.00                       | \$1,100.00          | \$0.00               | \$0.00              | \$0.00              | \$0.00              | \$1,100.00          |
| 2911                      | Herramientas menores                               | \$1,100.00          | \$0.00                       | \$1,100.00          | \$0.00               | \$0.00              | \$0.00              | \$0.00              | \$1,100.00          |
| 2920                      | Refacciones y accesorios menores de edificios      | \$3,077.89          | \$0.00                       | \$3,077.89          | \$1,709.02           | \$1,709.02          | \$1,709.02          | \$1,709.02          | \$1,368.87          |
| 2921                      | Refacciones y accesorios menores de edificios      | \$3,077.89          | \$0.00                       | \$3,077.89          | \$1,709.02           | \$1,709.02          | \$1,709.02          | \$1,709.02          | \$1,368.87          |
| 2930                      | Refacciones y accesorios menores de mobiliario )   | \$2,000.00          | \$0.00                       | \$2,000.00          | \$1,968.67           | \$1,968.67          | \$1,968.67          | \$1,968.67          | \$31.33             |
| 2931                      | Refacciones y accesorios menores de mobiliario )   | \$2,000.00          | \$0.00                       | \$2,000.00          | \$1,968.67           | \$1,968.67          | \$1,968.67          | \$1,968.67          | \$31.33             |
| 2940                      | Refacciones y accesorios menores de equipo de t    | \$5,000.00          | \$2,250.00                   | \$7,250.00          | \$5,270.80           | \$5,270.80          | \$5,270.80          | \$5,270.80          | \$1,979.20          |
| 2941                      | Refacciones y accesorios menores de equipo de t    | \$5,000.00          | \$2,250.00                   | \$7,250.00          | \$5,270.80           | \$5,270.80          | \$5,270.80          | \$5,270.80          | \$1,979.20          |
| 2960                      | Refacciones y accesorios menores de equipo de tr   | \$2,000.00          | \$0.00                       | \$2,000.00          | \$569.80             | \$569.80            | \$569.80            | \$569.80            | \$1,430.20          |
| 2961                      | Refacciones y accesorios menores de equipo de tr   | \$2,000.00          | \$0.00                       | \$2,000.00          | \$569.80             | \$569.80            | \$569.80            | \$569.80            | \$1,430.20          |
| <b>3000</b>               | <b>SERVICIOS GENERALES</b>                         | <b>\$657,058.00</b> | <b>\$127,668.25</b>          | <b>\$784,726.25</b> | <b>\$454,003.77</b>  | <b>\$454,003.77</b> | <b>\$427,682.55</b> | <b>\$427,682.54</b> | <b>\$330,722.48</b> |
| <b>3100</b>               | <b>SERVICIOS BÁSICOS</b>                           | <b>\$104,900.00</b> | <b>\$7,633.80</b>            | <b>\$112,533.80</b> | <b>\$76,762.68</b>   | <b>\$76,762.68</b>  | <b>\$76,762.68</b>  | <b>\$76,762.67</b>  | <b>\$35,771.12</b>  |
| 3110                      | Energía eléctrica                                  | \$58,000.00         | \$0.00                       | \$58,000.00         | \$31,064.00          | \$31,064.00         | \$31,064.00         | \$31,064.00         | \$26,936.00         |
| 3111                      | Energía eléctrica                                  | \$58,000.00         | \$0.00                       | \$58,000.00         | \$31,064.00          | \$31,064.00         | \$31,064.00         | \$31,064.00         | \$26,936.00         |
| 3130                      | Agua   | \$7,500.00          | -\$1,125.00                  | \$6,375.00          | \$1,498.00           | \$1,498.00          | \$1,498.00          | \$1,498.00          | \$4,877.00          |
| 3131                      | Agua   | \$7,500.00          | -\$1,125.00                  | \$6,375.00          | \$1,498.00           | \$1,498.00          | \$1,498.00          | \$1,498.00          | \$4,877.00          |
| 3140                      | Telefonía tradicional                              | \$11,000.00         | \$0.00                       | \$11,000.00         | \$7,172.08           | \$7,172.08          | \$7,172.08          | \$7,172.07          | \$3,827.92          |
| 3141                      | Telefonía tradicional                              | \$11,000.00         | \$0.00                       | \$11,000.00         | \$7,172.08           | \$7,172.08          | \$7,172.08          | \$7,172.07          | \$3,827.92          |
| 3170                      | Servicios de acceso de Internet, redes y procesarr | \$14,400.00         | \$0.00                       | \$14,400.00         | \$9,001.08           | \$9,001.08          | \$9,001.08          | \$9,001.08          | \$5,398.92          |
| 3171                      | Servicios de acceso de Internet, redes y procesarr | \$14,400.00         | \$0.00                       | \$14,400.00         | \$9,001.08           | \$9,001.08          | \$9,001.08          | \$9,001.08          | \$5,398.92          |
| 3180                      | Servicios postales y telegráficos                  | \$14,000.00         | \$8,758.80                   | \$22,758.80         | \$28,027.52          | \$28,027.52         | \$28,027.52         | \$28,027.52         | -\$5,268.72         |
| 3181                      | Servicios postales y telegráficos                  | \$0.00              | \$18,534.06                  | \$18,534.06         | \$27,061.26          | \$27,061.26         | \$27,061.26         | \$27,061.26         | -\$8,627.20         |
| 3182                      | SERVICIOS POSTALES                                 | \$14,000.00         | -\$9,775.26                  | \$4,224.74          | \$966.26             | \$966.26            | \$966.26            | \$966.26            | \$3,258.48          |
| <b>3200</b>               | <b>SERVICIOS DE ARRENDAMIENTO</b>                  | <b>\$383,910.00</b> | <b>\$5,249.97</b>            | <b>\$389,159.97</b> | <b>\$287,597.30</b>  | <b>\$287,597.30</b> | <b>\$261,276.08</b> | <b>\$261,276.08</b> | <b>\$101,562.67</b> |
| 3220                      | Arrendamiento de edificios                         | \$318,910.00        | \$0.00                       | \$318,910.00        | \$236,892.47         | \$236,892.47        | \$210,571.25        | \$210,571.25        | \$82,017.53         |
| 3221                      | Arrendamiento de edificios                         | \$318,910.00        | \$0.00                       | \$318,910.00        | \$236,892.47         | \$236,892.47        | \$210,571.25        | \$210,571.25        | \$82,017.53         |
| 3230                      | Arrendamiento de mobiliario y equipo de administr  | \$45,000.00         | \$0.00                       | \$45,000.00         | \$29,748.85          | \$29,748.85         | \$29,748.85         | \$29,748.85         | \$15,251.15         |
| 3231                      | Arrendamiento de mobiliario y equipo de administr  | \$45,000.00         | \$0.00                       | \$45,000.00         | \$29,748.85          | \$29,748.85         | \$29,748.85         | \$29,748.85         | \$15,251.15         |
| 3270                      | Arrendamiento de activos intangibles               | \$15,000.00         | \$0.00                       | \$15,000.00         | \$9,829.98           | \$9,829.98          | \$9,829.98          | \$9,829.98          | \$5,170.02          |
| 3271                      | Arrendamiento de activos intangibles               | \$15,000.00         | \$0.00                       | \$15,000.00         | \$9,829.98           | \$9,829.98          | \$9,829.98          | \$9,829.98          | \$5,170.02          |
| 3290                      | Otros arrendamientos                               | \$5,000.00          | \$5,249.97                   | \$10,249.97         | \$11,126.00          | \$11,126.00         | \$11,126.00         | \$11,126.00         | -\$876.03           |
| 3291                      | Otros arrendamientos                               | \$5,000.00          | \$5,249.97                   | \$10,249.97         | \$11,126.00          | \$11,126.00         | \$11,126.00         | \$11,126.00         | -\$876.03           |
| <b>3300</b>               | <b>SERVICIOS PROFESIONALES, CIENTÍFICOS, TÉ</b>    | <b>\$6,700.00</b>   | <b>\$0.00</b>                | <b>\$6,700.00</b>   | <b>\$3,150.00</b>    | <b>\$3,150.00</b>   | <b>\$3,150.00</b>   | <b>\$3,150.00</b>   | <b>\$3,550.00</b>   |



TRIBUNAL ELECTORAL DEL ESTADO SAN LUIS POTOSI  
SAN LUIS POTOSI

Estado Analítico del Ejercicio del Presupuesto por Capítulo del Gasto Del 01/ene./2019 Al 30/sep./2019

Fecha y hora de Impresión 03/oct./2019 12:08 p. m.

Usu: ignacio  
Rep: rptEstadoAnalíticoPresupuestoEgresos

| Ejercicio del Presupuesto |   | Egresos Aprobado   | Ampliaciones / (Reducciones) | Egresos Modificado | Egresos Comprometido | Egresos Devengado  | Egresos Ejercido   | Pagado             | Subejercicio      |
|---------------------------|---|--------------------|------------------------------|--------------------|----------------------|--------------------|--------------------|--------------------|-------------------|
| 3310                      | Servicios legales, de contabilidad, auditoría y relac | \$4,000.00         | \$0.00                       | \$4,000.00         | \$3,150.00           | \$3,150.00         | \$3,150.00         | \$3,150.00         | \$850.00          |
| 3311                      | Servicios legales, de contabilidad, auditoría y relac | \$4,000.00         | \$0.00                       | \$4,000.00         | \$3,150.00           | \$3,150.00         | \$3,150.00         | \$3,150.00         | \$850.00          |
| 3330                      | Servicios de consultoría administrativa, procesos,    | \$100.00           | \$0.00                       | \$100.00           | \$0.00               | \$0.00             | \$0.00             | \$0.00             | \$100.00          |
| 3331                      | Servicios de consultoría administrativa, procesos,    | \$100.00           | \$0.00                       | \$100.00           | \$0.00               | \$0.00             | \$0.00             | \$0.00             | \$100.00          |
| 3340                      | Servicios de capacitación                             | \$100.00           | \$0.00                       | \$100.00           | \$0.00               | \$0.00             | \$0.00             | \$0.00             | \$100.00          |
| 3341                      | Servicios de capacitación                             | \$100.00           | \$0.00                       | \$100.00           | \$0.00               | \$0.00             | \$0.00             | \$0.00             | \$100.00          |
| 3360                      | Servicios de apoyo administrativo, traducción, foto   | \$2,500.00         | \$0.00                       | \$2,500.00         | \$0.00               | \$0.00             | \$0.00             | \$0.00             | \$2,500.00        |
| 3361                      | Servicios de apoyo administrativo, fotocopiado e ir   | \$2,500.00         | \$0.00                       | \$2,500.00         | \$0.00               | \$0.00             | \$0.00             | \$0.00             | \$2,500.00        |
| <b>3400</b>               | <b>SERVICIOS FINANCIEROS, BANCARIOS Y COM</b>         | <b>\$8,100.00</b>  | <b>-\$1,874.97</b>           | <b>\$6,225.03</b>  | <b>\$0.00</b>        | <b>\$0.00</b>      | <b>\$0.00</b>      | <b>\$0.00</b>      | <b>\$6,225.03</b> |
| 3410                      | Servicios financieros y bancarios                     | \$300.00           | \$0.00                       | \$300.00           | \$0.00               | \$0.00             | \$0.00             | \$0.00             | \$300.00          |
| 3411                      | Servicios financieros y bancarios                     | \$300.00           | \$0.00                       | \$300.00           | \$0.00               | \$0.00             | \$0.00             | \$0.00             | \$300.00          |
| 3450                      | Seguro de bienes patrimoniales                        | \$7,500.00         | -\$1,874.97                  | \$5,625.03         | \$0.00               | \$0.00             | \$0.00             | \$0.00             | \$5,625.03        |
| 3451                      | Seguro de bienes patrimoniales                        | \$7,500.00         | -\$1,874.97                  | \$5,625.03         | \$0.00               | \$0.00             | \$0.00             | \$0.00             | \$5,625.03        |
| 3490                      | Servicios financieros, bancarios y comerciales inte   | \$300.00           | \$0.00                       | \$300.00           | \$0.00               | \$0.00             | \$0.00             | \$0.00             | \$300.00          |
| 3491                      | Servicios financieros, bancarios y comerciales inte   | \$300.00           | \$0.00                       | \$300.00           | \$0.00               | \$0.00             | \$0.00             | \$0.00             | \$300.00          |
| <b>3500</b>               | <b>SERVICIOS DE INSTALACIÓN, REPARACIÓN, M</b>        | <b>\$19,200.00</b> | <b>\$14,055.51</b>           | <b>\$33,255.51</b> | <b>\$24,850.26</b>   | <b>\$24,850.26</b> | <b>\$24,850.26</b> | <b>\$24,850.26</b> | <b>\$8,405.25</b> |
| 3510                      | Conservación y mantenimiento menor de inmueble        | \$7,500.00         | \$0.00                       | \$7,500.00         | \$1,740.00           | \$1,740.00         | \$1,740.00         | \$1,740.00         | \$5,760.00        |
| 3511                      | Conservación y mantenimiento menor de inmueble        | \$7,500.00         | \$0.00                       | \$7,500.00         | \$1,740.00           | \$1,740.00         | \$1,740.00         | \$1,740.00         | \$5,760.00        |
| 3520                      | Instalación, reparación y mantenimiento de mobili     | \$4,000.00         | \$2,250.00                   | \$6,250.00         | \$5,096.94           | \$5,096.94         | \$5,096.94         | \$5,096.94         | \$1,153.06        |
| 3521                      | Instalación, reparación y mantenimiento de mobili     | \$4,000.00         | \$2,250.00                   | \$6,250.00         | \$5,096.94           | \$5,096.94         | \$5,096.94         | \$5,096.94         | \$1,153.06        |
| 3530                      | Instalación, reparación y mantenimiento de equip      | \$3,000.00         | \$6,750.00                   | \$9,750.00         | \$10,822.80          | \$10,822.80        | \$10,822.80        | \$10,822.80        | -\$1,072.80       |
| 3531                      | Instalación, reparación y mantenimiento de equip      | \$3,000.00         | \$6,750.00                   | \$9,750.00         | \$10,822.80          | \$10,822.80        | \$10,822.80        | \$10,822.80        | -\$1,072.80       |
| 3550                      | Reparación y mantenimiento de equipo de transpo       | \$3,500.00         | \$0.00                       | \$3,500.00         | \$2,135.01           | \$2,135.01         | \$2,135.01         | \$2,135.01         | \$1,364.99        |
| 3551                      | Reparación y mantenimiento de equipo de transpo       | \$3,500.00         | \$0.00                       | \$3,500.00         | \$2,135.01           | \$2,135.01         | \$2,135.01         | \$2,135.01         | \$1,364.99        |
| 3570                      | Instalación, reparación y mantenimiento de maqui      | \$0.00             | \$4,429.11                   | \$4,429.11         | \$4,429.11           | \$4,429.11         | \$4,429.11         | \$4,429.11         | \$0.00            |
| 3571                      | Instalación, reparación y mantenimiento de maqui      | \$0.00             | \$4,429.11                   | \$4,429.11         | \$4,429.11           | \$4,429.11         | \$4,429.11         | \$4,429.11         | \$0.00            |
| 3580                      | Servicios de limpieza y manejo de desechos            | \$0.00             | \$626.40                     | \$626.40           | \$626.40             | \$626.40           | \$626.40           | \$626.40           | \$0.00            |
| 3581                      | Servicios de limpieza y manejo de desechos            | \$0.00             | \$626.40                     | \$626.40           | \$626.40             | \$626.40           | \$626.40           | \$626.40           | \$0.00            |
| 3590                      | Servicios de jardinería y fumigación                  | \$1,200.00         | \$0.00                       | \$1,200.00         | \$0.00               | \$0.00             | \$0.00             | \$0.00             | \$1,200.00        |
| 3591                      | Servicios de jardinería y fumigación                  | \$1,200.00         | \$0.00                       | \$1,200.00         | \$0.00               | \$0.00             | \$0.00             | \$0.00             | \$1,200.00        |
| <b>3600</b>               | <b>SERVICIOS DE COMUNICACIÓN SOCIAL Y PUB</b>         | <b>\$5,000.00</b>  | <b>\$0.00</b>                | <b>\$5,000.00</b>  | <b>\$0.00</b>        | <b>\$0.00</b>      | <b>\$0.00</b>      | <b>\$0.00</b>      | <b>\$5,000.00</b> |
| 3610                      | Difusión por radio, televisión y otros medios de m    | \$5,000.00         | \$0.00                       | \$5,000.00         | \$0.00               | \$0.00             | \$0.00             | \$0.00             | \$5,000.00        |
| 3613                      | SERVICIOS DE IMPRESION Y REPRODUCCION                 | \$5,000.00         | \$0.00                       | \$5,000.00         | \$0.00               | \$0.00             | \$0.00             | \$0.00             | \$5,000.00        |
| <b>3700</b>               | <b>SERVICIOS DE TRASLADOS Y VIÁTICOS</b>              | <b>\$19,097.89</b> | <b>\$0.00</b>                | <b>\$19,097.89</b> | <b>\$15,209.53</b>   | <b>\$15,209.53</b> | <b>\$15,209.53</b> | <b>\$15,209.53</b> | <b>\$3,888.36</b> |



TRIBUNAL ELECTORAL DEL ESTADO SAN LUIS POTOSI  
SAN LUIS POTOSI

Estado Analítico del Ejercicio del Presupuesto por Capítulo del Gasto Del 01/ene./2019 Al 30/sep./2019

Fecha y hora de Impresión | 03/oct./2019 | 12:08 p. m.

Usu: ignacio  
Rep: rptEstadoAnalíticoPresupuestoEgresos

| Ejercicio del Presupuesto |   | Egresos Aprobado       | Ampliaciones / (Reducciones) | Egresos Modificado     | Egresos Comprometido   | Egresos Devengado      | Egresos Ejercido       | Pagado                 | Subejercicio          |
|---------------------------|---|------------------------|------------------------------|------------------------|------------------------|------------------------|------------------------|------------------------|-----------------------|
| 3710                      | Pasajes aéreos                                    | \$8,000.00             | \$0.00                       | \$8,000.00             | \$7,520.00             | \$7,520.00             | \$7,520.00             | \$7,520.00             | \$480.00              |
| 3711                      | Pasajes aéreos                                    | \$8,000.00             | \$0.00                       | \$8,000.00             | \$7,520.00             | \$7,520.00             | \$7,520.00             | \$7,520.00             | \$480.00              |
| 3720                      | Pasajes terrestres                                | \$5,000.00             | \$0.00                       | \$5,000.00             | \$5,195.53             | \$5,195.53             | \$5,195.53             | \$5,195.53             | -\$195.53             |
| 3721                      | Pasajes terrestres                                | \$5,000.00             | \$0.00                       | \$5,000.00             | \$5,195.53             | \$5,195.53             | \$5,195.53             | \$5,195.53             | -\$195.53             |
| 3750                      | Viáticos en el país                               | \$6,097.89             | \$0.00                       | \$6,097.89             | \$2,494.00             | \$2,494.00             | \$2,494.00             | \$2,494.00             | \$3,603.89            |
| 3751                      | Viáticos en el país                               | \$6,097.89             | \$0.00                       | \$6,097.89             | \$2,494.00             | \$2,494.00             | \$2,494.00             | \$2,494.00             | \$3,603.89            |
| <b>3900</b>               | <b>OTROS SERVICIOS GENERALES</b>                  | <b>\$110,150.11</b>    | <b>\$102,603.94</b>          | <b>\$212,754.05</b>    | <b>\$46,434.00</b>     | <b>\$46,434.00</b>     | <b>\$46,434.00</b>     | <b>\$46,434.00</b>     | <b>\$166,320.05</b>   |
| 3920                      | Impuestos y derechos                              | \$1,400.00             | \$25.47                      | \$1,425.47             | \$1,434.00             | \$1,434.00             | \$1,434.00             | \$1,434.00             | -\$8.53               |
| 3923                      | TENENCIAS Y CANJES DE PLACAS DE VEHICL            | \$1,400.00             | \$25.47                      | \$1,425.47             | \$1,434.00             | \$1,434.00             | \$1,434.00             | \$1,434.00             | -\$8.53               |
| 3980                      | Impuesto sobre nóminas y otros que se deriven de  | \$108,750.11           | \$102,578.47                 | \$211,328.58           | \$45,000.00            | \$45,000.00            | \$45,000.00            | \$45,000.00            | \$166,328.58          |
| 3981                      | Impuesto sobre nóminas y otros que se deriven de  | \$108,750.11           | \$102,578.47                 | \$211,328.58           | \$45,000.00            | \$45,000.00            | \$45,000.00            | \$45,000.00            | \$166,328.58          |
| <b>5000</b>               | <b>BIENES MUEBLES, INMUEBLES E INTAN'</b>         | <b>\$0.00</b>          | <b>\$37,603.31</b>           | <b>\$37,603.31</b>     | <b>\$37,602.20</b>     | <b>\$37,602.20</b>     | <b>\$37,602.20</b>     | <b>\$37,602.20</b>     | <b>\$1.11</b>         |
| <b>5100</b>               | <b>MOBILIARIO Y EQUIPO DE ADMINISTRACIÓN</b>      | <b>\$0.00</b>          | <b>\$21,406.64</b>           | <b>\$21,406.64</b>     | <b>\$21,406.64</b>     | <b>\$21,406.64</b>     | <b>\$21,406.64</b>     | <b>\$21,406.64</b>     | <b>\$0.00</b>         |
| 5150                      | Equipo de cómputo y de tecnologías de la informac | \$0.00                 | \$21,406.64                  | \$21,406.64            | \$21,406.64            | \$21,406.64            | \$21,406.64            | \$21,406.64            | \$0.00                |
| 5151                      | Equipo de cómputo y de tecnología de la informaci | \$0.00                 | \$21,406.64                  | \$21,406.64            | \$21,406.64            | \$21,406.64            | \$21,406.64            | \$21,406.64            | \$0.00                |
| <b>5600</b>               | <b>MAQUINARIA, OTROS EQUIPOS Y HERRAMIENT'</b>    | <b>\$0.00</b>          | <b>\$16,196.67</b>           | <b>\$16,196.67</b>     | <b>\$16,195.56</b>     | <b>\$16,195.56</b>     | <b>\$16,195.56</b>     | <b>\$16,195.56</b>     | <b>\$1.11</b>         |
| 5650                      | Equipo de comunicación y telecomunicación         | \$0.00                 | \$16,196.67                  | \$16,196.67            | \$16,195.56            | \$16,195.56            | \$16,195.56            | \$16,195.56            | \$1.11                |
| 5651                      | Equipo de comunicación y telecomunicación         | \$0.00                 | \$16,196.67                  | \$16,196.67            | \$16,195.56            | \$16,195.56            | \$16,195.56            | \$16,195.56            | \$1.11                |
| <b>9000</b>               | <b>DEUDA PÚBLICA</b>                              | <b>\$0.00</b>          | <b>\$958,275.02</b>          | <b>\$958,275.02</b>    | <b>\$958,275.02</b>    | <b>\$958,275.02</b>    | <b>\$958,275.02</b>    | <b>\$958,275.02</b>    | <b>\$0.00</b>         |
| 9900                      | ADEUDOS DE EJERCICIOS FISCALES ANTERIC            | \$0.00                 | \$958,275.02                 | \$958,275.02           | \$958,275.02           | \$958,275.02           | \$958,275.02           | \$958,275.02           | \$0.00                |
| 9910                      | ADEFAS  | \$0.00                 | \$958,275.02                 | \$958,275.02           | \$958,275.02           | \$958,275.02           | \$958,275.02           | \$958,275.02           | \$0.00                |
| 9911                      | ADEFAS  | \$0.00                 | \$958,275.02                 | \$958,275.02           | \$958,275.02           | \$958,275.02           | \$958,275.02           | \$958,275.02           | \$0.00                |
| <b>Total</b>              |   | <b>\$25,628,250.76</b> | <b>\$1,002,082.40</b>        | <b>\$26,630,333.16</b> | <b>\$17,704,963.03</b> | <b>\$17,704,963.03</b> | <b>\$17,298,390.57</b> | <b>\$17,294,156.56</b> | <b>\$8,925,370.13</b> |





TRIBUNAL ELECTORAL DEL ESTADO SAN LUIS POTOSI  
SAN LUIS POTOSI

Estado Analítico del Ejercicio del Presupuesto por Capítulo del Gasto Del 01/ene./2019 Al 30/sep./2019

Fecha y hora de Impresión 03/oct./2019 12:08 p. m.

Usu: ignacio  
Rep rptEstadoAnalíticoPresupuestoEgresos

Ejercicio del Presupuesto

| Egresos Aprobado | Ampliaciones / (Reducciones) | Egresos Comprometido | Egresos Devengado | Egresos Ejercido | Pagado | Subejercicio |
|------------------|------------------------------|----------------------|-------------------|------------------|--------|--------------|
|------------------|------------------------------|----------------------|-------------------|------------------|--------|--------------|

MAGDA. YOLANDA PEDROZA REYES  
PRESIDENTA DEL TRIBUNAL ELECTORAL

LIC. CESAR JESUS PORRAS FLORES  
SECRETARIO EJECUTIVO



TRIBUNAL ELECTORAL DEL ESTADO SAN LUIS POTOSI  
SAN LUIS POTOSI

Estado Analítico del Ejercicio Presupuesto de Egresos  
Clasificación Funcional (Finalidad y Función)

Usr: ignacio  
Rep: rptEstadoPresupuestoEgresos\_FN3

Fecha y hora de impresión: 03/oct/2019 12:19 p. m.

| Concepto     | Egresos                |                                      |                        |                        |                        |                               |
|--------------|------------------------|--------------------------------------|------------------------|------------------------|------------------------|-------------------------------|
|              | Aprobado<br>1          | Ampliaciones /<br>(Reducciones)<br>2 | Modificado<br>3=(1+2)  | Devengado<br>4         | Pagado<br>5            | Subejercicio<br>6 = ( 3 - 4 ) |
| GOBIERNO     | \$25,628,250.76        | \$1,001,130.58                       | \$26,629,381.34        | \$17,704,963.03        | \$17,294,156.56        | \$8,324,418.31                |
| JUSTICIA     | \$25,628,250.76        | \$1,001,130.58                       | \$26,629,381.34        | \$17,704,963.03        | \$17,294,156.56        | \$8,924,418.31                |
| <b>Gasto</b> | <b>\$25,628,250.76</b> | <b>\$1,001,130.58</b>                | <b>\$26,629,381.34</b> | <b>\$17,704,963.03</b> | <b>\$17,294,156.56</b> | <b>\$8,924,418.31</b>         |

MAGDA. YOLANDA PEDROZA REYES  
PRESIDENTA DEL TRIBUNAL ELECTORAL

LIC. CESAR JESUS PORRAS FLORES  
SECRETARIO EJECUTIVO



Usr: ignacio  
Rep: rptEstadoPresupuestoEgresos\_FF

# TRIBUNAL ELECTORAL DEL ESTADO SAN LUIS POTOSI SAN LUIS POTOSI

Estado del Ejercicio del Presupuesto por Fuente de Financiamiento Al 30/sep./2019

Fecha y hora de Impresión | 03/oct./2019  
12:21 p. m.

| C b j e t o del G a s t o | Fuente de Financiamiento                                  | Aprobado        | Ampliaciones / (Reducciones) | Presupuesto Vigente | Comprometido    | Presupuesto Disponible para Comprometer | Devengado       | Comprometido No Devengado | Presupuesto Sin Devengar | Ejercido        | Pagado          | Cuentas por  |
|---------------------------|---|-----------------|------------------------------|---------------------|-----------------|---|-----------------|---------------------------|--------------------------|-----------------|-----------------|--------------|
|                           |   |                 |                              |                     |                 |   |                 |                           |                          |                 |                 | Pagar Deuda  |
| <b>1000</b>               | <b>SERVICIOS PERSONALES</b>                               | \$24,765,812.76 | -\$116,987.00                | \$24,648,825.76     | \$16,142,342.21 | \$8,506,483.55                          | \$16,142,342.21 | \$0.00                    | \$8,506,483.55           | \$15,762,090.97 | \$15,762,090.97 | \$380,251.24 |
| <b>1100</b>               | <b>REMUNERACIONES AL PERSONAL DE CARÁCTER PI</b>          | \$13,937,627.31 | \$0.00                       | \$13,937,627.31     | \$10,328,314.36 | \$3,609,312.95                          | \$10,328,314.36 | \$0.00                    | \$3,609,312.95           | \$10,328,197.47 | \$10,328,197.47 | \$2,116.89   |
| 1130                      | Sueldos base al personal permanente                       | \$13,937,627.31 | \$0.00                       | \$13,937,627.31     | \$10,328,314.36 | \$3,609,312.95                          | \$10,328,314.36 | \$0.00                    | \$3,609,312.95           | \$10,328,197.47 | \$10,328,197.47 | \$2,116.89   |
| 1131                      | Sueldos base al personal permanente                       | \$9,065,516.16  | \$0.00                       | \$9,065,516.16      | \$6,713,711.18  | \$2,351,804.98                          | \$6,713,711.18  | \$0.00                    | \$2,351,804.98           | \$6,711,594.29  | \$6,711,594.29  | \$2,116.89   |
| 1132                      | COMPENSACION GARANTIZADA                                  | \$4,872,111.15  | \$0.00                       | \$4,872,111.15      | \$3,614,603.18  | \$1,257,507.97                          | \$3,614,603.18  | \$0.00                    | \$1,257,507.97           | \$3,614,603.18  | \$3,614,603.18  | \$0.00       |
| <b>1300</b>               | <b>REMUNERACIONES ADICIONALES Y ESPECIALES</b>            | \$2,893,498.16  | \$0.00                       | \$2,893,498.16      | \$213,929.57    | \$2,679,568.59                          | \$213,929.57    | \$0.00                    | \$2,679,568.59           | \$193,980.47    | \$193,980.47    | \$19,949.10  |
| 1320                      | Primas de vacaciones, dominical y gratificación de fin de | \$2,893,498.16  | \$0.00                       | \$2,893,498.16      | \$213,929.57    | \$2,679,568.59                          | \$213,929.57    | \$0.00                    | \$2,679,568.59           | \$193,980.47    | \$193,980.47    | \$19,949.10  |
| 1321                      | Primas de vacaciones, dominical y gratificación de fin de | \$270,811.06    | \$0.00                       | \$270,811.06        | \$178,188.61    | \$92,622.45                             | \$178,188.61    | \$0.00                    | \$92,622.45              | \$177,341.85    | \$177,341.85    | \$846.76     |
| 1323                      | GRATIFICACION DE FIN DE AÑO (AGUINALDO)                   | \$2,622,687.10  | \$0.00                       | \$2,622,687.10      | \$35,740.96     | \$2,586,946.14                          | \$35,740.96     | \$0.00                    | \$2,586,946.14           | \$16,638.62     | \$16,638.62     | \$19,102.34  |
| <b>1400</b>               | <b>SEGURIDAD SOCIAL</b>                                   | \$4,009,156.23  | -\$116,987.00                | \$3,892,169.23      | \$2,725,013.67  | \$1,167,155.56                          | \$2,725,013.67  | \$0.00                    | \$1,167,155.56           | \$2,589,856.39  | \$2,589,856.39  | \$135,157.28 |
| 1410                      | Aportaciones de seguridad social                          | \$1,245,493.44  | \$0.00                       | \$1,245,493.44      | \$911,425.79    | \$334,067.65                            | \$911,425.79    | \$0.00                    | \$334,067.65             | \$810,260.51    | \$810,260.51    | \$101,165.28 |
| 1411                      | Aportaciones de seguridad social                          | \$1,245,493.44  | \$0.00                       | \$1,245,493.44      | \$911,425.79    | \$334,067.65                            | \$911,425.79    | \$0.00                    | \$334,067.65             | \$810,260.51    | \$810,260.51    | \$101,165.28 |
| 1420                      | Aportaciones a fondos de vivienda                         | \$968,289.95    | \$0.00                       | \$968,289.95        | \$563,625.15    | \$404,664.80                            | \$563,625.15    | \$0.00                    | \$404,664.80             | \$563,625.15    | \$563,625.15    | \$0.00       |
| 1421                      | Aportaciones a fondos de vivienda                         | \$968,289.95    | \$0.00                       | \$968,289.95        | \$563,625.15    | \$404,664.80                            | \$563,625.15    | \$0.00                    | \$404,664.80             | \$563,625.15    | \$563,625.15    | \$0.00       |
| 1430                      | Aportaciones al sistema para el retiro                    | \$1,383,369.54  | -\$116,987.00                | \$1,266,382.54      | \$843,252.44    | \$423,130.10                            | \$843,252.44    | \$0.00                    | \$423,130.10             | \$809,280.44    | \$809,280.44    | \$33,992.00  |
| 1431                      | Aportaciones al sistema para el retiro                    | \$386,403.57    | \$0.00                       | \$386,403.57        | \$225,449.88    | \$160,953.69                            | \$225,449.88    | \$0.00                    | \$160,953.69             | \$225,449.88    | \$225,449.88    | \$0.00       |
| 1432                      | RETIRO CESANTIA Y VEJEZ                                   | \$609,716.08    | \$0.00                       | \$609,716.08        | \$351,400.56    | \$258,315.52                            | \$351,400.56    | \$0.00                    | \$258,315.52             | \$351,400.56    | \$351,400.56    | \$0.00       |
| 1433                      | IMPUESTO A LA NOMINA                                      | \$387,249.89    | -\$116,987.00                | \$270,262.89        | \$266,402.00    | \$3,860.89                              | \$266,402.00    | \$0.00                    | \$3,860.89               | \$232,410.00    | \$232,410.00    | \$33,992.00  |
| 1440                      | Aportaciones para seguros                                 | \$412,003.30    | \$0.00                       | \$412,003.30        | \$406,710.29    | \$5,293.01                              | \$406,710.29    | \$0.00                    | \$5,293.01               | \$406,710.29    | \$406,710.29    | \$0.00       |
| 1444                      | SEGURO DE GASTOS MEDICOS MAYORES                          | \$412,003.30    | \$0.00                       | \$412,003.30        | \$406,710.29    | \$5,293.01                              | \$406,710.29    | \$0.00                    | \$5,293.01               | \$406,710.29    | \$406,710.29    | \$0.00       |
| <b>1500</b>               | <b>OTRAS PRESTACIONES SOCIALES Y ECONÓMICAS</b>           | \$2,285,297.26  | \$0.00                       | \$2,285,297.26      | \$1,760,675.68  | \$524,621.58                            | \$1,760,675.68  | \$0.00                    | \$524,621.58             | \$1,537,647.71  | \$1,537,647.71  | \$223,027.97 |
| 1510                      | Cuotas para el fondo de ahorro y fondo de trabajo         | \$906,551.62    | \$0.00                       | \$906,551.62        | \$668,595.57    | \$237,956.05                            | \$668,595.57    | \$0.00                    | \$237,956.05             | \$445,567.60    | \$445,567.60    | \$0.00       |
| 1511                      | Cuotas para el fondo de ahorro y fondo de trabajo         | \$906,551.62    | \$0.00                       | \$906,551.62        | \$668,595.57    | \$237,956.05                            | \$668,595.57    | \$0.00                    | \$237,956.05             | \$445,567.60    | \$445,567.60    | \$0.00       |
| 1540                      | Prestaciones contractuales                                | \$1,378,745.64  | \$0.00                       | \$1,378,745.64      | \$1,092,080.11  | \$286,665.53                            | \$1,092,080.11  | \$0.00                    | \$286,665.53             | \$1,092,080.11  | \$1,092,080.11  | \$0.00       |
| 1541                      | Prestaciones contractuales                                | \$1,378,745.64  | \$0.00                       | \$1,378,745.64      | \$1,092,080.11  | \$286,665.53                            | \$1,092,080.11  | \$0.00                    | \$286,665.53             | \$1,092,080.11  | \$1,092,080.11  | \$0.00       |
| <b>1700</b>               | <b>PAGO DE ESTÍMULOS A SERVIDORES PÚBLICOS</b>            | \$1,640,233.80  | \$0.00                       | \$1,640,233.80      | \$1,114,408.93  | \$525,824.87                            | \$1,114,408.93  | \$0.00                    | \$525,824.87             | \$1,114,408.93  | \$1,114,408.93  | \$0.00       |
| 1710                      | Estímulos   | \$1,640,233.80  | \$0.00                       | \$1,640,233.80      | \$1,114,408.93  | \$525,824.87                            | \$1,114,408.93  | \$0.00                    | \$525,824.87             | \$1,114,408.93  | \$1,114,408.93  | \$0.00       |
| 1711                      | Estímulos   | \$1,640,233.80  | \$0.00                       | \$1,640,233.80      | \$1,114,408.93  | \$525,824.87                            | \$1,114,408.93  | \$0.00                    | \$525,824.87             | \$1,114,408.93  | \$1,114,408.93  | \$0.00       |
| <b>2000</b>               | <b>MATERIALES Y SUMINISTROS</b>                           | \$205,380.00    | -\$26,514.41                 | \$178,865.59        | \$112,739.83    | \$66,125.76                             | \$112,739.83    | \$0.00                    | \$66,125.76              | \$112,739.83    | \$108,505.83    | \$4,234.00   |



TRIBUNAL ELECTORAL DEL ESTADO SAN LUIS POTOSI  
SAN LUIS POTOSI

Estado del Ejercicio del Presupuesto por Fuente de Financiamiento Al 30/sep./2019

| Fuente de Financiamiento |   | Presupuesto Disponible para Comprometer |                              |                     |              | Presupuesto Sin Devengar |                           | Cuentas por Pagar |             |
|--------------------------|---|---|------------------------------|---------------------|--------------|--------------------------|---------------------------|-------------------|-------------|
| Objeto del Gasto         |   | Aprobado                                | Ampliaciones / (Reducciones) | Presupuesto Vigente | Comprometido | Devengado                | Comprometido No Devengado | Ejercido          | Pagado      |
| 2100                     | MATERIALES DE ADMINISTRACIÓN, EMISIÓN DE OI:              | \$65,000.00                             | \$20,472.11                  | \$85,472.11         | \$62,708.41  | \$22,763.70              | \$0.00                    | \$62,708.41       | \$62,708.41 |
| 2110                     | Materiales, útiles y equipos menores de oficina           | \$20,000.00                             | \$18,321.74                  | \$38,321.74         | \$35,553.07  | \$2,768.67               | \$0.00                    | \$35,553.07       | \$35,553.07 |
| 2111                     | Materiales: útiles y equipos menores de oficina           | \$20,000.00                             | \$18,321.74                  | \$38,321.74         | \$35,553.07  | \$2,768.67               | \$0.00                    | \$35,553.07       | \$35,553.07 |
| 2120                     | Materiales y útiles de impresión y reproducción           | \$0.00                                  | \$6,000.00                   | \$6,000.00          | \$4,274.60   | \$1,725.40               | \$0.00                    | \$4,274.60        | \$4,274.60  |
| 2121                     | Materiales y útiles de impresión y reproducción           | \$0.00                                  | \$6,000.00                   | \$6,000.00          | \$4,274.60   | \$1,725.40               | \$0.00                    | \$4,274.60        | \$4,274.60  |
| 2140                     | Materiales, útiles y equipos menores de tecnologías de i: | \$18,000.00                             | -\$329.11                    | \$17,670.89         | \$15,680.95  | \$1,989.94               | \$0.00                    | \$15,680.95       | \$15,680.95 |
| 2141                     | Materiales, útiles y equipos menores de tecnologías de i: | \$18,000.00                             | -\$329.11                    | \$17,670.89         | \$15,680.95  | \$1,989.94               | \$0.00                    | \$15,680.95       | \$15,680.95 |
| 2150                     | Material impreso e información digital                    | \$12,000.00                             | -\$3,120.52                  | \$8,879.48          | \$0.00       | \$8,879.48               | \$0.00                    | \$0.00            | \$0.00      |
| 2151                     | Material impreso e información digital                    | \$12,000.00                             | -\$3,120.52                  | \$8,879.48          | \$0.00       | \$8,879.48               | \$0.00                    | \$0.00            | \$0.00      |
| 2160                     | Material de limpieza                                      | \$15,000.00                             | -\$400.00                    | \$14,600.00         | \$7,199.79   | \$7,400.21               | \$0.00                    | \$7,199.79        | \$7,199.79  |
| 2161                     | Material de limpieza                                      | \$15,000.00                             | -\$400.00                    | \$14,600.00         | \$7,199.79   | \$7,400.21               | \$0.00                    | \$7,199.79        | \$7,199.79  |
| 2200                     | ALIMENTOS Y UTENSILIOS                                    | \$39,500.00                             | -\$1,262.48                  | \$38,237.52         | \$21,859.01  | \$16,378.51              | \$0.00                    | \$21,859.01       | \$17,625.01 |
| 2210                     | Productos alimenticios para personas                      | \$38,000.00                             | \$0.00                       | \$38,000.00         | \$21,621.49  | \$16,378.51              | \$0.00                    | \$21,621.49       | \$17,387.49 |
| 2211                     | Productos alimenticios para personas                      | \$7,500.00                              | \$0.00                       | \$7,500.00          | \$6,492.98   | \$1,007.02               | \$0.00                    | \$6,492.98        | \$6,492.98  |
| 2212                     | Alimentación en eventos oficiales                         | \$30,500.00                             | \$0.00                       | \$30,500.00         | \$15,128.51  | \$15,371.49              | \$0.00                    | \$15,128.51       | \$10,894.51 |
| 2230                     | Utensilios para el servicio de alimentación               | \$1,500.00                              | -\$1,262.48                  | \$237.52            | \$237.52     | \$0.00                   | \$0.00                    | \$237.52          | \$237.52    |
| 2231                     | Utensilios para el servicio de alimentación               | \$1,500.00                              | -\$1,262.48                  | \$237.52            | \$237.52     | \$0.00                   | \$0.00                    | \$237.52          | \$237.52    |
| 2400                     | MATERIALES Y ARTÍCULOS DE CONSTRUCCIÓN Y D                | \$70,702.11                             | -\$54,495.60                 | \$16,206.51         | \$2,805.51   | \$13,401.00              | \$0.00                    | \$2,805.51        | \$2,805.51  |
| 2440                     | Madera y productos de madera                              | \$100.00                                | \$2,511.51                   | \$2,611.51          | \$2,611.51   | \$0.00                   | \$0.00                    | \$2,611.51        | \$2,611.51  |
| 2441                     | Madera y productos de madera                              | \$100.00                                | \$2,511.51                   | \$2,611.51          | \$2,611.51   | \$0.00                   | \$0.00                    | \$2,611.51        | \$2,611.51  |
| 2450                     | Vidrio y productos de vidrio                              | \$100.00                                | -\$100.00                    | \$0.00              | \$0.00       | \$0.00                   | \$0.00                    | \$0.00            | \$0.00      |
| 2451                     | Vidrio y productos de vidrio                              | \$100.00                                | -\$100.00                    | \$0.00              | \$0.00       | \$0.00                   | \$0.00                    | \$0.00            | \$0.00      |
| 2460                     | Material eléctrico y electrónico                          | \$8,500.00                              | -\$2,000.00                  | \$6,500.00          | \$0.00       | \$6,500.00               | \$0.00                    | \$0.00            | \$0.00      |
| 2461                     | Material eléctrico y electrónico                          | \$8,500.00                              | -\$2,000.00                  | \$6,500.00          | \$0.00       | \$6,500.00               | \$0.00                    | \$0.00            | \$0.00      |
| 2480                     | Materiales complementarios                                | \$61,902.11                             | -\$56,907.11                 | \$4,995.00          | \$0.00       | \$4,995.00               | \$0.00                    | \$0.00            | \$0.00      |
| 2481                     | Materiales complementarios                                | \$61,902.11                             | -\$56,907.11                 | \$4,995.00          | \$0.00       | \$4,995.00               | \$0.00                    | \$0.00            | \$0.00      |
| 2490                     | Otros materiales y artículos de construcción y reparación | \$100.00                                | \$2,000.00                   | \$2,100.00          | \$194.00     | \$1,906.00               | \$0.00                    | \$194.00          | \$194.00    |
| 2491                     | Otros materiales y artículos de construcción y reparación | \$100.00                                | \$2,000.00                   | \$2,100.00          | \$194.00     | \$1,906.00               | \$0.00                    | \$194.00          | \$194.00    |
| 2500                     | PRODUCTOS QUÍMICOS, FARMACÉUTICOS Y DE LAE                | \$0.00                                  | \$1,461.60                   | \$1,461.60          | \$1,461.60   | \$0.00                   | \$0.00                    | \$1,461.60        | \$1,461.60  |
| 2510                     | Productos químicos básicos                                | \$0.00                                  | \$1,461.60                   | \$1,461.60          | \$1,461.60   | \$0.00                   | \$0.00                    | \$1,461.60        | \$1,461.60  |
| 2511                     | Productos químicos básicos                                | \$0.00                                  | \$1,461.60                   | \$1,461.60          | \$1,461.60   | \$0.00                   | \$0.00                    | \$1,461.60        | \$1,461.60  |



TRIBUNAL ELECTORAL DEL ESTADO SAN LUIS POTOSI  
SAN LUIS POTOSI  
Estado del Ejercicio del Presupuesto por Fuente de Financiamiento Al 30/sep./2019

| Fuente de Financiamiento |  | Presupuesto Disponible para Comprometer |                              |                     |              | Presupuesto Sin Devengar |                           | Cuentas por Pagar Deuda |              |             |
|--------------------------|--|---|------------------------------|---------------------|--------------|--------------------------|---------------------------|-------------------------|--------------|-------------|
| Objeto del Gasto         |  | Aprobado                                | Ampliaciones / (Reducciones) | Presupuesto Vigente | Comprometido | Devengado                | Comprometido No Devengado | Ejercido                | Pagado       |             |
| 2600                     | COMBUSTIBLES, LUBRICANTES Y ADITIVOS                     | \$17,000.00                             | \$0.00                       | \$17,000.00         | \$10,077.05  | \$6,922.95               | \$0.00                    | \$10,077.05             | \$10,077.05  | \$0.00      |
| 2610                     | Combustibles, lubricantes y aditivos                     | \$17,000.00                             | \$0.00                       | \$17,000.00         | \$10,077.05  | \$6,922.95               | \$0.00                    | \$10,077.05             | \$10,077.05  | \$0.00      |
| 2611                     | Combustibles, lubricantes y aditivos                     | \$17,000.00                             | \$0.00                       | \$17,000.00         | \$10,077.05  | \$6,922.95               | \$0.00                    | \$10,077.05             | \$10,077.05  | \$0.00      |
| 2700                     | VESTUARIO, BLANCOS, PRENDAS DE PROTECCIÓN                | \$0.00                                  | \$4,309.96                   | \$4,309.96          | \$4,309.96   | \$0.00                   | \$0.00                    | \$4,309.96              | \$4,309.96   | \$0.00      |
| 2720                     | Prendas de seguridad y protección personal               | \$0.00                                  | \$185.00                     | \$185.00            | \$185.00     | \$0.00                   | \$0.00                    | \$185.00                | \$185.00     | \$0.00      |
| 2721                     | Prendas de seguridad y protección personal               | \$0.00                                  | \$185.00                     | \$185.00            | \$185.00     | \$0.00                   | \$0.00                    | \$185.00                | \$185.00     | \$0.00      |
| 2730                     | Artículos deportivos                                     | \$0.00                                  | \$4,124.96                   | \$4,124.96          | \$4,124.96   | \$0.00                   | \$0.00                    | \$4,124.96              | \$4,124.96   | \$0.00      |
| 2731                     | Artículos deportivos                                     | \$0.00                                  | \$4,124.96                   | \$4,124.96          | \$4,124.96   | \$0.00                   | \$0.00                    | \$4,124.96              | \$4,124.96   | \$0.00      |
| 2900                     | HERRAMIENTAS, REFACCIONES Y ACCESORIOS MEI               | \$13,177.89                             | \$3,000.00                   | \$16,177.89         | \$9,518.29   | \$6,659.60               | \$0.00                    | \$9,518.29              | \$9,518.29   | \$0.00      |
| 2910                     | Herramientas menores                                     | \$1,100.00                              | \$0.00                       | \$1,100.00          | \$0.00       | \$1,100.00               | \$0.00                    | \$0.00                  | \$0.00       | \$0.00      |
| 2911                     | Herramientas menores                                     | \$1,100.00                              | \$0.00                       | \$1,100.00          | \$0.00       | \$1,100.00               | \$0.00                    | \$0.00                  | \$0.00       | \$0.00      |
| 2920                     | Refacciones y accesorios menores de edificios            | \$3,077.89                              | \$0.00                       | \$3,077.89          | \$1,709.02   | \$1,368.87               | \$0.00                    | \$1,709.02              | \$1,709.02   | \$0.00      |
| 2921                     | Refacciones y accesorios menores de edificios            | \$3,077.89                              | \$0.00                       | \$3,077.89          | \$1,709.02   | \$1,368.87               | \$0.00                    | \$1,709.02              | \$1,709.02   | \$0.00      |
| 2930                     | Refacciones y accesorios menores de mobiliario y equip   | \$2,000.00                              | \$0.00                       | \$2,000.00          | \$1,968.67   | \$31.33                  | \$0.00                    | \$1,968.67              | \$1,968.67   | \$0.00      |
| 2931                     | Refacciones y accesorios menores de mobiliario y equip   | \$2,000.00                              | \$0.00                       | \$2,000.00          | \$1,968.67   | \$31.33                  | \$0.00                    | \$1,968.67              | \$1,968.67   | \$0.00      |
| 2940                     | Refacciones y accesorios menores de equipo de cómput     | \$5,000.00                              | \$3,000.00                   | \$8,000.00          | \$5,270.80   | \$2,729.20               | \$0.00                    | \$5,270.80              | \$5,270.80   | \$0.00      |
| 2941                     | Refacciones y accesorios menores de equipo de cómput     | \$5,000.00                              | \$3,000.00                   | \$8,000.00          | \$5,270.80   | \$2,729.20               | \$0.00                    | \$5,270.80              | \$5,270.80   | \$0.00      |
| 2960                     | Refacciones y accesorios menores de equipo de transpo    | \$2,000.00                              | \$0.00                       | \$2,000.00          | \$569.80     | \$1,430.20               | \$0.00                    | \$569.80                | \$569.80     | \$0.00      |
| 2961                     | Refacciones y accesorios menores de equipo de transpo    | \$2,000.00                              | \$0.00                       | \$2,000.00          | \$569.80     | \$1,430.20               | \$0.00                    | \$569.80                | \$569.80     | \$0.00      |
| 3000                     | SERVICIOS GENERALES                                      | \$657,058.00                            | \$148,754.77                 | \$805,812.77        | \$454,003.77 | \$351,809.00             | \$0.00                    | \$427,682.55            | \$427,682.54 | \$26,321.23 |
| 3100                     | SERVICIOS BÁSICOS  | \$104,900.00                            | \$10,178.26                  | \$115,078.26        | \$76,762.68  | \$38,315.58              | \$0.00                    | \$76,762.68             | \$76,762.67  | \$0.01      |
| 3110                     | Energía eléctrica  | \$58,000.00                             | \$0.00                       | \$58,000.00         | \$31,064.00  | \$26,936.00              | \$0.00                    | \$31,064.00             | \$31,064.00  | \$0.00      |
| 3111                     | Energía eléctrica  | \$58,000.00                             | \$0.00                       | \$58,000.00         | \$31,064.00  | \$26,936.00              | \$0.00                    | \$31,064.00             | \$31,064.00  | \$0.00      |
| 3130                     | Agua   | \$7,500.00                              | -\$1,500.00                  | \$6,000.00          | \$1,498.00   | \$4,502.00               | \$0.00                    | \$1,498.00              | \$1,498.00   | \$0.00      |
| 3131                     | Agua   | \$7,500.00                              | -\$1,500.00                  | \$6,000.00          | \$1,498.00   | \$4,502.00               | \$0.00                    | \$1,498.00              | \$1,498.00   | \$0.00      |
| 3140                     | Telefonía tradicional                                    | \$11,000.00                             | \$0.00                       | \$11,000.00         | \$7,172.08   | \$3,827.92               | \$0.00                    | \$7,172.08              | \$7,172.07   | \$0.01      |
| 3141                     | Telefonía tradicional                                    | \$11,000.00                             | \$0.00                       | \$11,000.00         | \$7,172.08   | \$3,827.92               | \$0.00                    | \$7,172.08              | \$7,172.07   | \$0.01      |
| 3170                     | Servicios de acceso de Internet, redes y procesamiento c | \$14,400.00                             | \$0.00                       | \$14,400.00         | \$9,001.08   | \$5,398.92               | \$0.00                    | \$9,001.08              | \$9,001.08   | \$0.00      |
| 3171                     | Servicios de acceso de Internet, redes y procesamiento c | \$14,400.00                             | \$0.00                       | \$14,400.00         | \$9,001.08   | \$5,398.92               | \$0.00                    | \$9,001.08              | \$9,001.08   | \$0.00      |
| 3180                     | Servicios postales y telegráficos                        | \$14,000.00                             | \$11,678.26                  | \$25,678.26         | \$28,027.52  | -\$2,349.26              | \$0.00                    | \$28,027.52             | \$28,027.52  | \$0.00      |
| 3181                     | Servicios postales y telegráficos                        | \$0.00                                  | \$24,712.00                  | \$24,712.00         | \$27,061.26  | -\$2,349.26              | \$0.00                    | \$27,061.26             | \$27,061.26  | \$0.00      |



# TRIBUNAL ELECTORAL DEL ESTADO SAN LUIS POTOSI SAN LUIS POTOSI

Estado del Ejercicio del Presupuesto por Fuente de Financiamiento Al 30/sep./2019

## Fuente de Financiamiento Objeto del Gasto

| Código      | Descripción  | Aprobado            | Ampliaciones / (Reducciones) | Presupuesto Vigente | Comprometido        | Presupuesto Disponible para Comprometer | Devengado           | Comprometido No Devengado | Presupuesto Sin Devenegar | Ejercido            | Pagado              | Cuentas por Pagar  |                    |
|-------------|--|---------------------|------------------------------|---------------------|---------------------|---|---------------------|---------------------------|---------------------------|---------------------|---------------------|--------------------|--------------------|
|             |  |                     |                              |                     |                     |   |                     |                           |                           |                     |                     | Deuda              | Deuda              |
| 3182        | SERVICIOS POSTALES   | \$14,000.00         | \$13,033.74                  | \$966.26            | \$966.26            | \$0.00                                  | \$966.26            | \$0.00                    | \$0.00                    | \$966.26            | \$966.26            | \$0.00             | \$0.00             |
| <b>3200</b> | <b>SERVICIOS DE ARRENDAMIENTO</b>                          | <b>\$383,910.00</b> | <b>\$7,000.00</b>            | <b>\$390,910.00</b> | <b>\$287,697.30</b> | <b>\$103,312.70</b>                     | <b>\$287,697.30</b> | <b>\$0.00</b>             | <b>\$103,312.70</b>       | <b>\$261,276.08</b> | <b>\$261,276.08</b> | <b>\$26,321.22</b> | <b>\$26,321.22</b> |
| 3220        | Arrendamiento de edificios                                 | \$318,910.00        | \$0.00                       | \$318,910.00        | \$236,892.47        | \$82,017.53                             | \$236,892.47        | \$0.00                    | \$82,017.53               | \$210,571.25        | \$210,571.25        | \$26,321.22        | \$26,321.22        |
| 3221        | Arrendamiento de edificios                                 | \$318,910.00        | \$0.00                       | \$318,910.00        | \$236,892.47        | \$82,017.53                             | \$236,892.47        | \$0.00                    | \$82,017.53               | \$210,571.25        | \$210,571.25        | \$26,321.22        | \$26,321.22        |
| 3230        | Arrendamiento de mobiliario y equipo de administración,    | \$45,000.00         | \$0.00                       | \$45,000.00         | \$29,748.85         | \$15,251.15                             | \$29,748.85         | \$0.00                    | \$15,251.15               | \$29,748.85         | \$29,748.85         | \$0.00             | \$0.00             |
| 3231        | Arrendamiento de mobiliario y equipo de administración,    | \$45,000.00         | \$0.00                       | \$45,000.00         | \$29,748.85         | \$15,251.15                             | \$29,748.85         | \$0.00                    | \$15,251.15               | \$29,748.85         | \$29,748.85         | \$0.00             | \$0.00             |
| 3270        | Arrendamiento de activos intangibles                       | \$15,000.00         | \$0.00                       | \$15,000.00         | \$9,829.98          | \$5,170.02                              | \$9,829.98          | \$0.00                    | \$5,170.02                | \$9,829.98          | \$9,829.98          | \$0.00             | \$0.00             |
| 3271        | Arrendamiento de activos intangibles                       | \$15,000.00         | \$0.00                       | \$15,000.00         | \$9,829.98          | \$5,170.02                              | \$9,829.98          | \$0.00                    | \$5,170.02                | \$9,829.98          | \$9,829.98          | \$0.00             | \$0.00             |
| 3290        | Otros arrendamientos                                       | \$5,000.00          | \$7,000.00                   | \$12,000.00         | \$11,126.00         | \$874.00                                | \$11,126.00         | \$0.00                    | \$874.00                  | \$11,126.00         | \$11,126.00         | \$0.00             | \$0.00             |
| 3291        | Otros arrendamientos                                       | \$5,000.00          | \$7,000.00                   | \$12,000.00         | \$11,126.00         | \$874.00                                | \$11,126.00         | \$0.00                    | \$874.00                  | \$11,126.00         | \$11,126.00         | \$0.00             | \$0.00             |
| <b>3300</b> | <b>SERVICIOS PROFESIONALES, CIENTÍFICOS, TÉCNICOS</b>      | <b>\$6,700.00</b>   | <b>\$0.00</b>                | <b>\$6,700.00</b>   | <b>\$3,150.00</b>   | <b>\$3,550.00</b>                       | <b>\$3,150.00</b>   | <b>\$0.00</b>             | <b>\$3,550.00</b>         | <b>\$3,150.00</b>   | <b>\$3,150.00</b>   | <b>\$0.00</b>      | <b>\$0.00</b>      |
| 3310        | Servicios legales, de contabilidad, auditoría y relacionad | \$4,000.00          | \$0.00                       | \$4,000.00          | \$3,150.00          | \$850.00                                | \$3,150.00          | \$0.00                    | \$850.00                  | \$3,150.00          | \$3,150.00          | \$0.00             | \$0.00             |
| 3311        | Servicios legales, de contabilidad, auditoría y relacionad | \$4,000.00          | \$0.00                       | \$4,000.00          | \$3,150.00          | \$850.00                                | \$3,150.00          | \$0.00                    | \$850.00                  | \$3,150.00          | \$3,150.00          | \$0.00             | \$0.00             |
| 3330        | Servicios de consultoría administrativa, procesos, técnico | \$100.00            | \$0.00                       | \$100.00            | \$0.00              | \$100.00                                | \$0.00              | \$0.00                    | \$100.00                  | \$0.00              | \$0.00              | \$0.00             | \$0.00             |
| 3331        | Servicios de consultoría administrativa, procesos, técnico | \$100.00            | \$0.00                       | \$100.00            | \$0.00              | \$100.00                                | \$0.00              | \$0.00                    | \$100.00                  | \$0.00              | \$0.00              | \$0.00             | \$0.00             |
| 3340        | Servicios de capacitación                                  | \$100.00            | \$0.00                       | \$100.00            | \$0.00              | \$100.00                                | \$0.00              | \$0.00                    | \$100.00                  | \$0.00              | \$0.00              | \$0.00             | \$0.00             |
| 3341        | Servicios de capacitación                                  | \$100.00            | \$0.00                       | \$100.00            | \$0.00              | \$100.00                                | \$0.00              | \$0.00                    | \$100.00                  | \$0.00              | \$0.00              | \$0.00             | \$0.00             |
| 3360        | Servicios de apoyo administrativo, traducción, fotocopiad  | \$2,500.00          | \$0.00                       | \$2,500.00          | \$0.00              | \$2,500.00                              | \$0.00              | \$0.00                    | \$2,500.00                | \$0.00              | \$0.00              | \$0.00             | \$0.00             |
| 3361        | Servicios de apoyo administrativo, fotocopiado e impresi   | \$2,500.00          | \$0.00                       | \$2,500.00          | \$0.00              | \$2,500.00                              | \$0.00              | \$0.00                    | \$2,500.00                | \$0.00              | \$0.00              | \$0.00             | \$0.00             |
| <b>3400</b> | <b>SERVICIOS FINANCIEROS, BANCARIOS Y COMERCIA</b>         | <b>\$8,100.00</b>   | <b>-\$2,500.00</b>           | <b>\$5,600.00</b>   | <b>\$0.00</b>       | <b>\$5,600.00</b>                       | <b>\$0.00</b>       | <b>\$0.00</b>             | <b>\$5,600.00</b>         | <b>\$0.00</b>       | <b>\$0.00</b>       | <b>\$0.00</b>      | <b>\$0.00</b>      |
| 3410        | Servicios financieros y bancarios                          | \$300.00            | \$0.00                       | \$300.00            | \$0.00              | \$300.00                                | \$0.00              | \$0.00                    | \$300.00                  | \$0.00              | \$0.00              | \$0.00             | \$0.00             |
| 3411        | Servicios financieros y bancarios                          | \$300.00            | \$0.00                       | \$300.00            | \$0.00              | \$300.00                                | \$0.00              | \$0.00                    | \$300.00                  | \$0.00              | \$0.00              | \$0.00             | \$0.00             |
| 3450        | Seguro de bienes patrimoniales                             | \$7,500.00          | -\$2,500.00                  | \$5,000.00          | \$0.00              | \$5,000.00                              | \$0.00              | \$0.00                    | \$5,000.00                | \$0.00              | \$0.00              | \$0.00             | \$0.00             |
| 3451        | Seguro de bienes patrimoniales                             | \$7,500.00          | -\$2,500.00                  | \$5,000.00          | \$0.00              | \$5,000.00                              | \$0.00              | \$0.00                    | \$5,000.00                | \$0.00              | \$0.00              | \$0.00             | \$0.00             |
| 3490        | Servicios financieros, bancarios y comerciales integrales  | \$300.00            | \$0.00                       | \$300.00            | \$0.00              | \$300.00                                | \$0.00              | \$0.00                    | \$300.00                  | \$0.00              | \$0.00              | \$0.00             | \$0.00             |
| 3491        | Servicios financieros, bancarios y comerciales integrales  | \$300.00            | \$0.00                       | \$300.00            | \$0.00              | \$300.00                                | \$0.00              | \$0.00                    | \$300.00                  | \$0.00              | \$0.00              | \$0.00             | \$0.00             |
| <b>3500</b> | <b>SERVICIOS DE INSTALACIÓN, REPARACIÓN, MANTE</b>         | <b>\$19,200.00</b>  | <b>\$17,055.51</b>           | <b>\$36,255.51</b>  | <b>\$24,850.26</b>  | <b>\$11,405.25</b>                      | <b>\$24,850.26</b>  | <b>\$0.00</b>             | <b>\$11,405.25</b>        | <b>\$24,850.26</b>  | <b>\$24,850.26</b>  | <b>\$0.00</b>      | <b>\$0.00</b>      |
| 3510        | Conservación y mantenimiento menor de inmuebles            | \$7,500.00          | \$0.00                       | \$7,500.00          | \$1,740.00          | \$5,760.00                              | \$1,740.00          | \$0.00                    | \$5,760.00                | \$1,740.00          | \$1,740.00          | \$0.00             | \$0.00             |
| 3511        | Conservación y mantenimiento menor de inmuebles            | \$7,500.00          | \$0.00                       | \$7,500.00          | \$1,740.00          | \$5,760.00                              | \$1,740.00          | \$0.00                    | \$5,760.00                | \$1,740.00          | \$1,740.00          | \$0.00             | \$0.00             |
| 3520        | Instalación, reparación y mantenimiento de mobiliario y €  | \$4,000.00          | \$3,000.00                   | \$7,000.00          | \$5,096.94          | \$1,903.06                              | \$5,096.94          | \$0.00                    | \$1,903.06                | \$5,096.94          | \$5,096.94          | \$0.00             | \$0.00             |
| 3521        | Instalación, reparación y mantenimiento de mobiliario y €  | \$4,000.00          | \$3,000.00                   | \$7,000.00          | \$5,096.94          | \$1,903.06                              | \$5,096.94          | \$0.00                    | \$1,903.06                | \$5,096.94          | \$5,096.94          | \$0.00             | \$0.00             |

**TRIBUNAL ELECTORAL DEL ESTADO SAN LUIS POTOSI**  
**SAN LUIS POTOSI**

Estado del Ejercicio del Presupuesto por Fuente de Financiamiento Al 30/sep./2019

Fecha: 03/oct./2019  
hora de Impresión: 12:21 p. m.



Usu: ignacio  
Rep: rptEstadoPresupuestoEgresos\_FF

**Objeto del Gasto**

**Fuente de Financiamiento**

**Cuentas por Pagar**

| Objeto del Gasto   | Fuente de Financiamiento | Aprobado            | Ampliaciones / (Reducciones) | Presupuesto Vigente | Comprometido       | Presupuesto Disponible para Comprometer | Devengado          | Comprometido No Devengado | Presupuesto Sin Devengar | Ejercido           | Pagado             | Cuentas por Pagar |
|--|--------------------------|---------------------|------------------------------|---------------------|--------------------|---|--------------------|---------------------------|--------------------------|--------------------|--------------------|-------------------|
|  |                          |                     |                              |                     |                    |   |                    |                           |                          |                    |                    |                   |
| 3530 Instalación, reparación y mantenimiento de equipo de cómputo  |                          | \$3,000.00          | \$9,000.00                   | \$12,000.00         | \$10,822.80        | \$1,177.20                              | \$10,822.80        | \$0.00                    | \$1,177.20               | \$10,822.80        | \$10,822.80        | \$0.00            |
| 3531 Instalación, reparación y mantenimiento de equipo de cómputo  |                          | \$3,000.00          | \$9,000.00                   | \$12,000.00         | \$10,822.80        | \$1,177.20                              | \$10,822.80        | \$0.00                    | \$1,177.20               | \$10,822.80        | \$10,822.80        | \$0.00            |
| 3550 Reparación y mantenimiento de equipo de transporte            |                          | \$3,500.00          | \$0.00                       | \$3,500.00          | \$2,135.01         | \$1,364.99                              | \$2,135.01         | \$0.00                    | \$1,364.99               | \$2,135.01         | \$2,135.01         | \$0.00            |
| 3551 Reparación y mantenimiento de equipo de transporte            |                          | \$3,500.00          | \$0.00                       | \$3,500.00          | \$2,135.01         | \$1,364.99                              | \$2,135.01         | \$0.00                    | \$1,364.99               | \$2,135.01         | \$2,135.01         | \$0.00            |
| 3570 Instalación, reparación y mantenimiento de maquinaria, equipo |                          | \$0.00              | \$4,429.11                   | \$4,429.11          | \$4,429.11         | \$0.00                                  | \$4,429.11         | \$0.00                    | \$0.00                   | \$4,429.11         | \$4,429.11         | \$0.00            |
| 3571 Instalación, reparación y mantenimiento de maquinaria, equipo |                          | \$0.00              | \$4,429.11                   | \$4,429.11          | \$4,429.11         | \$0.00                                  | \$4,429.11         | \$0.00                    | \$0.00                   | \$4,429.11         | \$4,429.11         | \$0.00            |
| 3580 Servicios de limpieza y manejo de desechos                    |                          | \$0.00              | \$626.40                     | \$626.40            | \$626.40           | \$0.00                                  | \$626.40           | \$0.00                    | \$0.00                   | \$626.40           | \$626.40           | \$0.00            |
| 3581 Servicios de limpieza y manejo de desechos                    |                          | \$0.00              | \$626.40                     | \$626.40            | \$626.40           | \$0.00                                  | \$626.40           | \$0.00                    | \$0.00                   | \$626.40           | \$626.40           | \$0.00            |
| 3590 Servicios de jardinería y fumigación                          |                          | \$1,200.00          | \$0.00                       | \$1,200.00          | \$0.00             | \$1,200.00                              | \$0.00             | \$0.00                    | \$1,200.00               | \$0.00             | \$0.00             | \$0.00            |
| 3591 Servicios de jardinería y fumigación                          |                          | \$1,200.00          | \$0.00                       | \$1,200.00          | \$0.00             | \$1,200.00                              | \$0.00             | \$0.00                    | \$1,200.00               | \$0.00             | \$0.00             | \$0.00            |
| <b>3600 SERVICIOS DE COMUNICACION SOCIAL Y PUBLICIDAD</b>          |                          | <b>\$5,000.00</b>   | <b>\$0.00</b>                | <b>\$5,000.00</b>   | <b>\$0.00</b>      | <b>\$5,000.00</b>                       | <b>\$0.00</b>      | <b>\$0.00</b>             | <b>\$5,000.00</b>        | <b>\$0.00</b>      | <b>\$0.00</b>      | <b>\$0.00</b>     |
| 3610 Difusión por radio, televisión y otros medios de mensajes     |                          | \$5,000.00          | \$0.00                       | \$5,000.00          | \$0.00             | \$5,000.00                              | \$0.00             | \$0.00                    | \$5,000.00               | \$0.00             | \$0.00             | \$0.00            |
| 3613 SERVICIOS DE IMPRESION Y REPRODUCCION                         |                          | \$5,000.00          | \$0.00                       | \$5,000.00          | \$0.00             | \$5,000.00                              | \$0.00             | \$0.00                    | \$5,000.00               | \$0.00             | \$0.00             | \$0.00            |
| <b>3700 SERVICIOS DE TRASLADOS Y VIÁTICOS</b>                      |                          | <b>\$19,097.89</b>  | <b>\$0.00</b>                | <b>\$19,097.89</b>  | <b>\$15,209.53</b> | <b>\$3,888.36</b>                       | <b>\$15,209.53</b> | <b>\$0.00</b>             | <b>\$3,888.36</b>        | <b>\$15,209.53</b> | <b>\$15,209.53</b> | <b>\$0.00</b>     |
| 3710 Pasajes aéreos  |                          | \$8,000.00          | \$0.00                       | \$8,000.00          | \$7,520.00         | \$480.00                                | \$7,520.00         | \$0.00                    | \$480.00                 | \$7,520.00         | \$7,520.00         | \$0.00            |
| 3711 Pasajes aéreos  |                          | \$8,000.00          | \$0.00                       | \$8,000.00          | \$7,520.00         | \$480.00                                | \$7,520.00         | \$0.00                    | \$480.00                 | \$7,520.00         | \$7,520.00         | \$0.00            |
| 3720 Pasajes terrestres  |                          | \$5,000.00          | \$0.00                       | \$5,000.00          | \$5,195.53         | -\$195.53                               | \$5,195.53         | \$0.00                    | -\$195.53                | \$5,195.53         | \$5,195.53         | \$0.00            |
| 3721 Pasajes terrestres  |                          | \$5,000.00          | \$0.00                       | \$5,000.00          | \$5,195.53         | -\$195.53                               | \$5,195.53         | \$0.00                    | -\$195.53                | \$5,195.53         | \$5,195.53         | \$0.00            |
| 3750 Viáticos en el país   |                          | \$6,097.89          | \$0.00                       | \$6,097.89          | \$2,494.00         | \$3,603.89                              | \$2,494.00         | \$0.00                    | \$3,603.89               | \$2,494.00         | \$2,494.00         | \$0.00            |
| 3751 Viáticos en el país   |                          | \$6,097.89          | \$0.00                       | \$6,097.89          | \$2,494.00         | \$3,603.89                              | \$2,494.00         | \$0.00                    | \$3,603.89               | \$2,494.00         | \$2,494.00         | \$0.00            |
| <b>3900 OTROS SERVICIOS GÉNERALES</b>                              |                          | <b>\$110,150.11</b> | <b>\$117,021.00</b>          | <b>\$227,171.11</b> | <b>\$46,434.00</b> | <b>\$180,737.11</b>                     | <b>\$46,434.00</b> | <b>\$0.00</b>             | <b>\$180,737.11</b>      | <b>\$46,434.00</b> | <b>\$46,434.00</b> | <b>\$0.00</b>     |
| 3920 Impuestos y derechos  |                          | \$1,400.00          | \$34.00                      | \$1,434.00          | \$1,434.00         | \$0.00                                  | \$1,434.00         | \$0.00                    | \$0.00                   | \$1,434.00         | \$1,434.00         | \$0.00            |
| 3923 TENENCIAS Y CANJES DE PLACAS DE VEHICULOS C                   |                          | \$1,400.00          | \$34.00                      | \$1,434.00          | \$1,434.00         | \$0.00                                  | \$1,434.00         | \$0.00                    | \$0.00                   | \$1,434.00         | \$1,434.00         | \$0.00            |
| 3980 Impuesto sobre nóminas y otros que se deriven de una r        |                          | \$108,750.11        | \$116,987.00                 | \$225,737.11        | \$45,000.00        | \$180,737.11                            | \$45,000.00        | \$0.00                    | \$180,737.11             | \$45,000.00        | \$45,000.00        | \$0.00            |
| 3981 Impuesto sobre nóminas y otros que se deriven de una r        |                          | \$108,750.11        | \$116,987.00                 | \$225,737.11        | \$45,000.00        | \$180,737.11                            | \$45,000.00        | \$0.00                    | \$180,737.11             | \$45,000.00        | \$45,000.00        | \$0.00            |
| <b>5000 BIENES MUEBLES, INMUEBLES E INTANGIBLE</b>                 |                          | <b>\$0.00</b>       | <b>\$37,602.20</b>           | <b>\$37,602.20</b>  | <b>\$37,602.20</b> | <b>\$0.00</b>                           | <b>\$37,602.20</b> | <b>\$0.00</b>             | <b>\$0.00</b>            | <b>\$37,602.20</b> | <b>\$37,602.20</b> | <b>\$0.00</b>     |
| <b>5100 MOBILIARIO Y EQUIPO DE ADMINISTRACIÓN</b>                  |                          | <b>\$0.00</b>       | <b>\$21,406.64</b>           | <b>\$21,406.64</b>  | <b>\$21,406.64</b> | <b>\$0.00</b>                           | <b>\$21,406.64</b> | <b>\$0.00</b>             | <b>\$0.00</b>            | <b>\$21,406.64</b> | <b>\$21,406.64</b> | <b>\$0.00</b>     |
| 5150 Equipo de cómputo y de tecnologías de la información          |                          | \$0.00              | \$21,406.64                  | \$21,406.64         | \$21,406.64        | \$0.00                                  | \$21,406.64        | \$0.00                    | \$0.00                   | \$21,406.64        | \$21,406.64        | \$0.00            |
| 5151 Equipo de cómputo y de tecnología de la información           |                          | \$0.00              | \$21,406.64                  | \$21,406.64         | \$21,406.64        | \$0.00                                  | \$21,406.64        | \$0.00                    | \$0.00                   | \$21,406.64        | \$21,406.64        | \$0.00            |
| <b>5600 MAQUINARIA, OTROS EQUIPOS Y HERRAMIENTAS</b>               |                          | <b>\$0.00</b>       | <b>\$16,195.56</b>           | <b>\$16,195.56</b>  | <b>\$16,195.56</b> | <b>\$0.00</b>                           | <b>\$16,195.56</b> | <b>\$0.00</b>             | <b>\$0.00</b>            | <b>\$16,195.56</b> | <b>\$16,195.56</b> | <b>\$0.00</b>     |
| 5650 Equipo de comunicación y telecomunicación                     |                          | \$0.00              | \$16,195.56                  | \$16,195.56         | \$16,195.56        | \$0.00                                  | \$16,195.56        | \$0.00                    | \$0.00                   | \$16,195.56        | \$16,195.56        | \$0.00            |



TRIBUNAL ELECTORAL DEL ESTADO SAN LUIS POTOSI  
SAN LUIS POTOSI

Estado del Ejercicio del Presupuesto por Fuente de Financiamiento Al 30/sep./2019

| Objeto del Gasto                                 | Fuente de Financiamiento |                              |                        |                        | Presupuesto Disponible para Comprometer | Comprometido No Devengado | Presupuesto Sin Devengar | Ejercido               | Pagado                 | Cuentas por Pagar Deuda |
|--|--------------------------|------------------------------|------------------------|------------------------|---|---------------------------|--------------------------|------------------------|------------------------|-------------------------|
|  | Aprobado                 | Ampliaciones / (Reducciones) | Presupuesto Vigente    | Comprometido           |   |                           |                          |                        |                        |                         |
| 5651 Equipo de comunicación y telecomunicación   | \$0.00                   | \$16,195.56                  | \$16,195.56            | \$16,195.56            | \$0.00                                  | \$0.00                    | \$0.00                   | \$16,195.56            | \$16,195.56            | \$0.00                  |
| <b>9000 DEUDA PÚBLICA</b>                        | <b>\$0.00</b>            | <b>\$958,275.02</b>          | <b>\$958,275.02</b>    | <b>\$958,275.02</b>    | <b>\$0.00</b>                           | <b>\$0.00</b>             | <b>\$0.00</b>            | <b>\$958,275.02</b>    | <b>\$958,275.02</b>    | <b>\$0.00</b>           |
| 9900 ADEUDOS DE EJERCICIOS FISCALES ANTERIORES ( | \$0.00                   | \$958,275.02                 | \$958,275.02           | \$958,275.02           | \$0.00                                  | \$0.00                    | \$0.00                   | \$958,275.02           | \$958,275.02           | \$0.00                  |
| 9910 ADEFAS                                      | \$0.00                   | \$958,275.02                 | \$958,275.02           | \$958,275.02           | \$0.00                                  | \$0.00                    | \$0.00                   | \$958,275.02           | \$958,275.02           | \$0.00                  |
| 9911 ADEFAS                                      | \$0.00                   | \$958,275.02                 | \$958,275.02           | \$958,275.02           | \$0.00                                  | \$0.00                    | \$0.00                   | \$958,275.02           | \$958,275.02           | \$0.00                  |
| <b>RECURSOS ESTATALES</b>                        | <b>\$25,628,250.76</b>   | <b>\$1,001,130.58</b>        | <b>\$26,629,381.34</b> | <b>\$17,704,963.03</b> | <b>\$8,924,418.31</b>                   | <b>\$0.00</b>             | <b>\$8,924,418.31</b>    | <b>\$17,298,390.57</b> | <b>\$17,294,156.56</b> | <b>\$410,806.47</b>     |
| <b>Total Final</b>                               | <b>\$25,628,250.76</b>   | <b>\$1,001,130.58</b>        | <b>\$26,629,381.34</b> | <b>\$17,704,963.03</b> | <b>\$8,924,418.31</b>                   | <b>\$0.00</b>             | <b>\$8,924,418.31</b>    | <b>\$17,298,390.57</b> | <b>\$17,294,156.56</b> | <b>\$410,806.47</b>     |



MAGDA YOLANDA PEDROZA REYES  
PRESIDENTA DEL TRIBUNAL ELECTORAL



LIC. CESAR JESUS PORRAS FLORES  
SECRETARIO EJECUTIVO

# INFORMACIÓN PROGRAMÁTICA





TRIBUNAL ELECTORAL DEL ESTADO SAN LUIS POTOSI  
SAN LUIS POTOSI

Gasto por Categoría Programática  
Del 01/ene./2019 Al 30/sep./2019

Usr: ignacio  
Rep: rptEstadoPresupuestoEgresos\_PC

Fecha y hora de Impresión | 03/oct./2019 | 12:28 p. m.

| Concepto                          | Egresos                |                                      |                        |                        |                        | Subejercicio<br>6 = ( 3 - 4 ) |
|-----------------------------------|------------------------|--------------------------------------|------------------------|------------------------|------------------------|-------------------------------|
|                                   | Aprobado<br>1          | Ampliaciones /<br>(Reducciones)<br>2 | Modificado<br>3=(1+2)  | Devengado<br>4         | Pagado<br>5            |                               |
| <b>Programas</b>                  |                        |                                      |                        |                        |                        |                               |
| <b>Desempeño de las Funciones</b> |                        |                                      |                        |                        |                        |                               |
| Prestación de Servicios Públicos  | \$25,628,250.76        | \$1,001,130.58                       | \$26,629,381.34        | \$17,704,963.03        | \$17,294,156.56        | \$8,924,418.31                |
| <b>Desempeño de las Funciones</b> | <b>\$25,628,250.76</b> | <b>\$1,001,130.58</b>                | <b>\$26,629,381.34</b> | <b>\$17,704,963.03</b> | <b>\$17,294,156.56</b> | <b>\$8,924,418.31</b>         |
| <b>Total del Gasto</b>            | <b>\$25,628,250.76</b> | <b>\$1,001,130.58</b>                | <b>\$26,629,381.34</b> | <b>\$17,704,963.03</b> | <b>\$17,294,156.56</b> | <b>\$8,924,418.31</b>         |

MAGDA. YOLANDA PEDROZA REYES  
PRESIDENTA DEL TRIBUNAL ELECTORAL

LIC. CESAR JESUS PORRAS FLORES  
SECRETARIO EJECUTIVO



PROGRAMAS Y PROYECTOS DE INVERSIÓN

NO APLICA



MAGDA.YOLANDA PEDROZA REYES  
PRESIDENTA DEL TRIBUNAL ELECTORAL



LIC. CESAR JESUS PORRAS FLORES  
SECRETARIO EJECUTIVO

# ANEXOS TRIMESTRALES





TRIBUNAL ELECTORAL DEL ESTADO SAN LUIS POTOSI  
SAN LUIS POTOSI

Informe de Pasivos Contingentes  
al 30/sep./2019

Usu: ignacio  
Rep: rptPasivosContingentes

Fecha y hora de Impresión | 03/oct./2019  
12:38 p. m.

"En cumplimiento a lo dispuesto en los artículos 46, fracción I, inciso d, y 52 de la Ley General de Contabilidad Gubernamental, y de conformidad con lo establecido en el capítulo VII, numeral III, inciso g) del Manual de Contabilidad Gubernamental emitido por el CONAC, el ente público informa lo siguiente:"

NO APLICA

"Bajo protesta de decir verdad declaramos que los Estados Financieros y sus notas, son razonablemente correctos y son responsabilidad del emisor".

  
MAGDA. YOLANDA PEDROZA REYES

PRESIDENTA DEL TRIBUNAL ELECTORAL

  
LIC. CESAR JESUS PORRAS FLORES

SECRETARIO EJECUTIVO



TRIBUNAL ELECTORAL DEL ESTADO SAN LUIS POTOSI  
SAN LUIS POTOSI  
Endeudamiento Neto

Del 01/ene./2019 Al 30/sep./2019

Usu: ignacio  
Rep: rptEndeudamientoNeto

Fecha y hora de Impresión | 03/oct./2019  
12:41 p. m.

| Identificación de Crédito o Instrumento | Contratación/Colocación | Amortización  | Endeudamiento Neto |
|---|-------------------------|---------------|--------------------|
|   | A                       | B             | C=A-B              |
| <b>Créditos Bancarios</b>               |                         |               |                    |
| Total Créditos Bancarios                | \$0.00                  | \$0.00        | \$0.00             |
| <b>Otros Instrumentos de Deuda</b>      |                         |               |                    |
| Total Otros Instrumentos de Deuda       | \$0.00                  | \$0.00        | \$0.00             |
| <b>Total</b>                            | <b>\$0.00</b>           | <b>\$0.00</b> | <b>\$0.00</b>      |

\_\_\_\_\_  
MAGDA. YOLANDA PEDROZA REYES

PRESIDENTA DEL TRIBUNAL ELECTORAL

  
\_\_\_\_\_  
LIC. CÉSAR JESUS PORRAS FLORES

SECRETARIO EJECUTIVO



TRIBUNAL ELECTORAL DEL ESTADO SAN LUIS POTOSI  
SAN LUIS POTOSI  
Intereses de la Deuda

Del 01/ene./2019 Al 30/sep./2019

Usu: ignacio  
Rep rptInteresesdeLaDeuda

Fecha y hora de Impresión | 03/oct./2019  
12:43 p. m.

| Identificación de Crédito o Instrumento           | Devengado | Pagado |
|---|-----------|--------|
| <b>Créditos Bancarios</b>                         |           |        |
| Total de Intereses de Créditos Bancarios          | \$0.00    | \$0.00 |
| <b>Otros Instrumentos de Deuda</b>                |           |        |
| Total de Intereses de Otros Instrumentos de Deuda | \$0.00    | \$0.00 |

MAGDA. YOLANDA PEDROZA REYES

PRESIDENTA DEL TRIBUNAL ELECTORAL

LIC. CESAR JESUS PORRAS FLORES

SECRETARIO EJECUTIVO



| Concepto  | Estimado               | Devengado              | Pagado                 |
|---|------------------------|------------------------|------------------------|
| <b>I. Ingresos Presupuestarios (I=1+2)</b>                              | <b>\$25,628,250.76</b> | <b>\$18,795,150.52</b> | <b>\$18,795,150.52</b> |
| 1. Ingresos del Gobierno de la Entidad Federativa                       | \$0.00                 | \$0.00                 | \$0.00                 |
| 2. Ingresos del Sector Paraestatal                                      | \$25,628,250.76        | \$18,795,150.52        | \$18,795,150.52        |
| <b>II. Egresos Presupuestarios (II=3+4)</b>                             | <b>\$25,628,250.76</b> | <b>\$16,746,688.01</b> | <b>\$16,335,881.54</b> |
| 3. Egresos del Gobierno de la Entidad Federativa                        | \$0.00                 | \$0.00                 | \$0.00                 |
| 4. Egresos del Sector Paraestatal                                       | \$25,628,250.76        | \$16,746,688.01        | \$16,335,881.54        |
| <b>III. Balance Presupuestario (Superávit o Déficit) (III = I - II)</b> | <b>\$0.00</b>          | <b>\$2,048,462.51</b>  | <b>\$2,459,268.98</b>  |

| Concepto   | Estimado | Devengado      | Pagado         |
|--|----------|----------------|----------------|
| III. Balance Presupuestario (Superávit o Déficit)        | \$0.00   | \$2,048,462.51 | \$2,459,268.98 |
| IV. Intereses, Comisiones y Gastos de la Deuda           | \$0.00   | \$0.00         | \$0.00         |
| V. Balance Primario ( Superávit o Déficit) (V= III - IV) | \$0.00   | \$2,048,462.51 | \$2,459,268.98 |

| Concepto  | Estimado | Devengado     | Pagado        |
|---|----------|---------------|---------------|
| A. Financiamiento                               | \$0.00   | \$0.00        | \$0.00        |
| B. Amortización de la deuda                     | \$0.00   | \$958,275.02  | \$958,275.02  |
| C. Endeudamiento ó desendeudamiento (C = A - B) | \$0.00   | -\$958,275.02 | -\$958,275.02 |



MAGDA. YOLANDA PEDROZA REYES  
PRESIDENTA DEL TRIBUNAL ELECTORAL



LIC. CESAR JESUS PORRAS FLORES  
SECRETARIO EJECUTIVO



# TRIBUNAL ELECTORAL DEL ESTADO SAN LUIS POTOSI SAN LUIS POTOSI

Relación de Bienes que Componen su Patrimonio  
Al 30/09/2019

Usu: ignacio  
Rep: rptActivosConac2

Fecha y hora de Impresión: 03/oct/2019 02:28 p. m.

| Código        | Descripción del Bien | Valor en Libros |
|---------------|----------------------|-----------------|
| 5111000002-1  | ARCHIVERO DE METAL   | \$1.00          |
| 5111000002-2  | ARCHIVERO DE METAL   | \$1.00          |
| 5111000002-3  | ARCHIVERO DE METAL   | \$1.00          |
| 5111000002-4  | ARCHIVERO DE METAL   | \$1.00          |
| 5111000002-5  | ARCHIVERO DE METAL   | \$1.00          |
| 5111000002-6  | ARCHIVERO DE METAL   | \$1.00          |
| 5111000002-7  | ARCHIVERO DE METAL   | \$1.00          |
| 5111000002-8  | ARCHIVERO DE METAL   | \$1.00          |
| 5111000002-10 | ARCHIVERO DE METAL   | \$1.00          |
| 5111000002-9  | ARCHIVERO DE METAL   | \$1.00          |
| 5111000002-11 | ARCHIVERO DE METAL   | \$1.00          |
| 5111000002-12 | ARCHIVERO DE METAL   | \$1.00          |
| 5111000002-13 | ARCHIVERO DE METAL   | \$1.00          |
| 5111000002-14 | ARCHIVERO DE METAL   | \$1.00          |
| 5111000002-15 | ARCHIVERO DE METAL   | \$1.00          |
| 5111000002-16 | ARCHIVERO DE METAL   | \$1.00          |
| 5111000002-17 | ARCHIVERO DE METAL   | \$1.00          |
| 5111000002-18 | ARCHIVERO DE METAL   | \$1.00          |
| 5111000002-19 | ARCHIVERO DE METAL   | \$1.00          |
| 5111000028-48 | ESCRITORIO           | \$1.00          |
| 5111000028-49 | ESCRITORIO           | \$1.00          |
| 5111000028-51 | ESCRITORIO           | \$1.00          |
| 5111000028-50 | ESCRITORIO           | \$1.00          |
| 5111000028-31 | ESCRITORIO           | \$1.00          |
| 5111000028-32 | ESCRITORIO           | \$1.00          |
| 5111000028-1  | ESCRITORIO           | \$1.00          |
|               |                      | \$2,020.95      |
|               |                      | \$5,388.40      |



TRIBUNAL ELECTORAL DEL ESTADO SAN LUIS POTOSI  
SAN LUIS POTOSI

Relación de Bienes que Componen su Patrimonio  
Al 30/09/2019

Usu: ignacio  
Rep: rptActivosConac2

Fecha y hora de Impresión 03/oct/2019 02:28 p. m.

| Código        | Descripción del Bien | Valor en Libros |
|---------------|----------------------|-----------------|
| 5111000028-22 | ESCRITORIO           | \$1.00          |
| 5111000028-23 | ESCRITORIO           | \$1.00          |
| 5111000028-24 | ESCRITORIO           | \$1.00          |
| 5111000028-25 | ESCRITORIO           | \$1.00          |
| 5111000028-26 | ESCRITORIO           | \$1.00          |
| 5111000028-27 | ESCRITORIO           | \$1.00          |
| 5111000028-28 | ESCRITORIO           | \$1.00          |
| 5111000028-29 | ESCRITORIO           | \$1.00          |
| 5111000028-30 | ESCRITORIO           | \$1.00          |
| 5111000028-2  | ESCRITORIO           | \$1.00          |
| 5111000028-3  | ESCRITORIO           | \$1.00          |
| 5111000028-4  | ESCRITORIO           | \$1.00          |
| 5111000028-5  | ESCRITORIO           | \$1.00          |
| 5111000028-6  | ESCRITORIO           | \$1.00          |
| 5111000028-7  | ESCRITORIO           | \$1.00          |
| 5111000028-8  | ESCRITORIO           | \$1.00          |
| 5111000028-9  | ESCRITORIO           | \$1.00          |
| 5111000028-10 | ESCRITORIO           | \$1.00          |
| 5111000028-11 | ESCRITORIO           | \$1.00          |
| 5111000028-12 | ESCRITORIO           | \$1.00          |
| 5111000028-13 | ESCRITORIO           | \$1.00          |
| 5111000028-14 | ESCRITORIO           | \$1.00          |
| 5111000028-15 | ESCRITORIO           | \$1.00          |
| 5111000028-16 | ESCRITORIO           | \$1.00          |
| 5111000028-17 | ESCRITORIO           | \$1.00          |
| 5111000028-18 | ESCRITORIO           | \$1.00          |



TRIBUNAL ELECTORAL DEL ESTADO SAN LUIS POTOSI  
SAN LUIS POTOSI

Relación de Bienes que Componen su Patrimonio  
Al 30/09/2019

Usr: ignacio  
Rep: rptActivosConac2

Fecha y hora de Impresión: 03/oct./2019 02:28 p. m.

| Código        | Descripción del Bien  | Valor en Libros |
|---------------|-----------------------|-----------------|
| 5111000028-19 | ESCRITORIO            | \$10.00         |
| 5111000028-20 | ESCRITORIO            | \$1.00          |
| 5111000028-21 | ESCRITORIO            | \$1.00          |
| 5111000028-33 | ESCRITORIO            | \$1.00          |
| 5111000028-34 | ESCRITORIO            | \$1.00          |
| 5111000028-35 | ESCRITORIO            | \$1.00          |
| 5111000028-36 | ESCRITORIO            | \$1.00          |
| 5111000028-37 | ESCRITORIO            | \$1.00          |
| 5111000028-38 | ESCRITORIO            | \$1.00          |
| 5111000028-39 | ESCRITORIO            | \$1.00          |
| 5111000028-40 | ESCRITORIO            | \$1.00          |
| 5111000028-41 | ESCRITORIO            | \$1.00          |
| 5111000028-44 | ESCRITORIO            | \$1.00          |
| 5111000028-45 | ESCRITORIO            | \$1.00          |
| 5111000028-46 | ESCRITORIO            | \$1.00          |
| 5111000028-47 | ESCRITORIO            | \$1.00          |
| 5111000028-42 | ESCRITORIO            | \$1.00          |
| 5111000028-43 | ESCRITORIO            | \$1.00          |
| 5111000033-2  | GABINETE PARA ARCHIVO | \$1.00          |
| 5111000033-1  | GABINETE PARA ARCHIVO | \$1.00          |
| 5111000033-3  | GABINETE PARA ARCHIVO | \$1.00          |
| 5111000033-4  | GABINETE PARA ARCHIVO | \$1.00          |
| 5111000039-5  | LIBRERO DE MADERA     | \$1.00          |
| 5111000039-2  | LIBRERO DE MADERA     | \$1.00          |
| 5111000039-1  | LIBRERO DE MADERA     | \$1.00          |
| 5111000039-3  | LIBRERO DE MADERA     | \$1.00          |



TRIBUNAL ELECTORAL DEL ESTADO SAN LUIS POTOSI  
SAN LUIS POTOSI

Relación de Bienes que Componen su Patrimonio  
Al 30/09/2019

Usu: ignacio  
Rep: rptActivosConac2

Fecha y hora de Impresión: 03/oct./2019 02:28 p. m.

| Código        | Descripción del Bien | Valor en Libros |
|---------------|----------------------|-----------------|
| 5111000039-4  | LIBRERO DE MADERA    | \$1.00          |
| 5111000063-8  | MESA                 | \$1.00          |
| 5111000063-9  | MESA                 | \$1.00          |
| 5111000063-7  | MESA                 | \$1.00          |
| 5111000063-4  | MESA                 | \$1.00          |
| 5111000063-5  | MESA                 | \$1.00          |
| 5111000063-6  | MESA                 | \$1.00          |
| 5111000063-2  | MESA                 | \$1.00          |
| 5111000063-3  | MESA                 | \$1.00          |
| 5111000063-1  | MESA                 | \$1.00          |
| 5111000063-13 | MESA                 | \$1.00          |
| 5111000063-10 | MESA                 | \$1.00          |
| 5111000063-11 | MESA                 | \$1.00          |
| 5111000063-12 | MESA                 | \$1.00          |
| 5111000063-18 | MESA                 | \$1.00          |
| 5111000063-19 | MESA                 | \$1.00          |
| 5111000063-20 | MESA                 | \$1.00          |
| 5111000063-21 | MESA                 | \$1.00          |
| 5111000063-22 | MESA                 | \$1.00          |
| 5111000063-23 | MESA                 | \$1.00          |
| 5111000063-24 | MESA                 | \$1.00          |
| 5111000063-14 | MESA                 | \$1.00          |
| 5111000063-15 | MESA                 | \$1.00          |
| 5111000063-16 | MESA                 | \$1.00          |
| 5111000063-17 | MESA                 | \$1.00          |
| 5111000045-1  | MESA AUXILIAR        | \$1.00          |





TRIBUNAL ELECTORAL DEL ESTADO SAN LUIS POTOSI  
SAN LUIS POTOSI

Relación de Bienes que Componen su Patrimonio  
Al 30/09/2019

Usu: ignacio  
Rep: rptActivosConac2

Fecha y hora de Impresión  
03/oct/2019  
02:28 p. m.

| Código         | Descripción del Bien                      | Valor en Libros |
|----------------|---|-----------------|
| 5111000050-1   | MESA DE JUNTAS DE MADERA                  | \$1.00          |
| 5111000050-2   | MESA DE JUNTAS DE MADERA                  | \$1.00          |
| 5111000050-3   | MESA DE JUNTAS DE MADERA                  | \$1.00          |
| 5111000054-1   | MESA DE TRABAJO DE MADERA                 | \$1.00          |
| 5111000054-2   | MESA DE TRABAJO DE MADERA                 | \$1.00          |
| 5111000064-2   | MESA-ESCRITORIO SUSPENDIDA O CON SOPORTES | \$394,320.00    |
| 5111000064-1   | MESA-ESCRITORIO SUSPENDIDA O CON SOPORTES | \$1.00          |
| 5111000067-1   | PERCHERO DE METAL                         | \$1.00          |
| 5111000067-2   | PERCHERO DE METAL                         | \$1.00          |
| 5111000067-3   | PERCHERO DE METAL                         | \$1.00          |
| 5111000071-1   | PIZARRONES Y ROTAFOLIOS                   | \$1.00          |
| 5111000086-80  | SILLA                                     | \$1.00          |
| 5111000086-81  | SILLA                                     | \$1.00          |
| 5111000086-115 | SILLA                                     | \$249.00        |
| 5111000086-116 | SILLA                                     | \$249.00        |
| 5111000086-119 | SILLA                                     | \$249.00        |
| 5111000086-120 | SILLA                                     | \$119.00        |
| 5111000086-121 | SILLA                                     | \$119.00        |
| 5111000086-122 | SILLA                                     | \$119.00        |
| 5111000086-123 | SILLA                                     | \$119.00        |
| 5111000086-124 | SILLA                                     | \$249.00        |
| 5111000086-117 | SILLA                                     | \$249.00        |
| 5111000086-118 | SILLA                                     | \$249.00        |
| 5111000086-82  | SILLA                                     | \$249.00        |
| 5111000086-83  | SILLA                                     | \$269,120.00    |
| 5111000086-84  | SILLA                                     | \$2,691.20      |
|                |   | \$2,691.20      |



# TRIBUNAL ELECTORAL DEL ESTADO SAN LUIS POTOSI SAN LUIS POTOSI

Relación de Bienes que Componen su Patrimonio  
Al 30/09/2019

Usu: ignacio  
Rep: rptActivosConac2

Fecha y hora de Impresión: 03/oct./2019  
02:28 p. m.

| Código        | Descripción del Bien                      | Valor en Libros |
|---------------|---|-----------------|
| 5651000008-24 | APARATO TELEFÓNICO                        | \$2,417.44      |
| 5651000008-9  | APARATO TELEFÓNICO                        | \$441.95        |
| 5651000008-10 | APARATO TELEFÓNICO                        | \$44,195.00     |
| 5651000008-11 | APARATO TELEFÓNICO                        | \$441.95        |
| 5651000008-12 | APARATO TELEFÓNICO                        | \$441.95        |
| 5651000008-13 | APARATO TELEFÓNICO                        | \$441.95        |
| 5651000008-14 | APARATO TELEFÓNICO                        | \$441.95        |
| 5651000008-15 | APARATO TELEFÓNICO                        | \$441.95        |
| 5651000008-16 | APARATO TELEFÓNICO                        | \$441.95        |
| 5651000008-17 | APARATO TELEFÓNICO                        | \$441.95        |
| 5651000008-18 | APARATO TELEFÓNICO                        | \$441.95        |
| 5651000008-19 | APARATO TELEFÓNICO                        | \$441.95        |
| 5651000008-20 | APARATO TELEFÓNICO                        | \$441.95        |
| 5651000016-1  | CONMUTADOR TELEFÓNICO AUTOMÁTICO          | \$7,464.60      |
| 5651000031-2  | EQUIPO TELEX Y FACSIMIL O FAX             | \$1.00          |
| 5651000031-1  | EQUIPO TELEX Y FACSIMIL O FAX             | \$1.00          |
| 5661000087-2  | REGULADOR CORRIENTE, VOLTAJE Y DE TENSIÓN | \$1.00          |
| 5661000087-3  | REGULADOR CORRIENTE, VOLTAJE Y DE TENSIÓN | \$1.00          |
| 5661000087-4  | REGULADOR CORRIENTE, VOLTAJE Y DE TENSIÓN | \$1.00          |
| 5661000087-5  | REGULADOR CORRIENTE, VOLTAJE Y DE TENSIÓN | \$1.00          |
| 5661000087-6  | REGULADOR CORRIENTE, VOLTAJE Y DE TENSIÓN | \$1.00          |
| 5661000087-7  | REGULADOR CORRIENTE, VOLTAJE Y DE TENSIÓN | \$1.00          |
| 5661000087-8  | REGULADOR CORRIENTE, VOLTAJE Y DE TENSIÓN | \$1.00          |
| 5661000087-9  | REGULADOR CORRIENTE, VOLTAJE Y DE TENSIÓN | \$1.00          |
| 5661000087-10 | REGULADOR CORRIENTE, VOLTAJE Y DE TENSIÓN | \$1.00          |
| 5661000087-11 | REGULADOR CORRIENTE, VOLTAJE Y DE TENSIÓN | \$1.00          |



TRIBUNAL ELECTORAL DEL ESTADO SAN LUIS POTOSÍ  
SAN LUIS POTOSÍ

Relación de Bienes que Componen su Patrimonio  
Al 30/09/2019

Usu: ignacio

Rep: rptActivosConac2

Fecha y 03/oct./2019

hora de Impresión 02:28 p. m.

| Código        | Descripción del Bien                      | Valor en Libros |
|---------------|---|-----------------|
| 5661000087-12 | REGULADOR CORRIENTE, VOLTAJE Y DE TENSION | \$1.00          |
| 5661000087-13 | REGULADOR CORRIENTE, VOLTAJE Y DE TENSION | \$1.00          |
| 5661000087-14 | REGULADOR CORRIENTE, VOLTAJE Y DE TENSION | \$1.00          |
| 5661000087-15 | REGULADOR CORRIENTE, VOLTAJE Y DE TENSION | \$1.00          |
| 5661000087-16 | REGULADOR CORRIENTE, VOLTAJE Y DE TENSION | \$1.00          |
| 5661000087-17 | REGULADOR CORRIENTE, VOLTAJE Y DE TENSION | \$1.00          |
| 5661000087-18 | REGULADOR CORRIENTE, VOLTAJE Y DE TENSION | \$1.00          |
| 5661000087-19 | REGULADOR CORRIENTE, VOLTAJE Y DE TENSION | \$1.00          |
| 5661000087-20 | REGULADOR CORRIENTE, VOLTAJE Y DE TENSION | \$1.00          |
| 5661000087-21 | REGULADOR CORRIENTE, VOLTAJE Y DE TENSION | \$1.00          |
| 5661000087-22 | REGULADOR CORRIENTE, VOLTAJE Y DE TENSION | \$1.00          |
| 5661000087-23 | REGULADOR CORRIENTE, VOLTAJE Y DE TENSION | \$1.00          |
| 5661000087-24 | REGULADOR CORRIENTE, VOLTAJE Y DE TENSION | \$1.00          |
| 5661000087-25 | REGULADOR CORRIENTE, VOLTAJE Y DE TENSION | \$1.00          |
| 5661000087-26 | REGULADOR CORRIENTE, VOLTAJE Y DE TENSION | \$1.00          |
| 5661000087-27 | REGULADOR CORRIENTE, VOLTAJE Y DE TENSION | \$1.00          |
| 5661000087-28 | REGULADOR CORRIENTE, VOLTAJE Y DE TENSION | \$1.00          |

RELACIÓN DE CUENTAS BANCARIAS

| FONDO, PROGRAMA O CONVENIO | INSTITUCION BANCARIA | NUMERO DE CUENTA |
|----------------------------|----------------------|------------------|
| Fondo Estatal              | Banorte              | 265734386        |
| Fondo Estatal              | Banorte              | 265734407        |
| Fondo Estatal              | Banorte              | 265734395        |
| Fondo Estatal              | Banorte              | 273814256        |
| Fondo Estatal              | Banorte              | 406685302        |



MAGDA YOLANDA PEDROZA REYES  
PRESIDENTA DEL TRIBUNAL ELECTORAL



LIC. CESAR JESUS PORRAS FLORES  
SECRETARIO EJECUTIVO

Relación de esquemas bursátiles y coberturas financieras

NO APLICA



MAGDA.YOLANDA PEDROZA REYES  
PRESIDENTA DEL TRIBUNAL ELECTORAL



LIC. CESAR JESUS PORRAS FLORES  
SECRETARIO EJECUTIVO



**TRIBUNAL ELECTORAL DEL ESTADO DE  
SAN LUIS POTOSÍ**

**ESTADOS FINANCIEROS TRIMESTRALES  
DE LA LEY DE DISCIPLINA FINANCIERA**

**AL 30 DE SEPTIEMBRE DE 2019**

**TRIBUNAL ELECTORAL DEL ESTADO SAN LUIS POTOSÍ (a)**  
**Estado de Situación Financiera Detallado - LDF**  
**Al 31 de diciembre de 2018 y al 30 de Septiembre de 2019 (b)**  
**(PESOS)**

| Concepto (c)  | 2019 (d)         | 31 de diciembre de 2018 (e) | Concepto (c)   | 2019 (d)         | 31 de diciembre de 2018 (e) |
|---|------------------|-----------------------------|--|------------------|-----------------------------|
| <b>ACTIVO</b>   |                  |                             | <b>PASIVO</b>  |                  |                             |
| <b>Activo Circulante</b>  |                  |                             | <b>Activo Circulante</b>   |                  |                             |
| a Efectivo y Equivalentes (a=a1+a2+a3+a4+a5+a6+a7)  | 3,259,768        | 2,721,289                   | a Cuentas por Pagar a Corto Plazo (a=a1+a2+a3+a4+a5+a6+a7+a8+a9)                                     | 1,201,219        | 2,711,135                   |
| a1 Efectivo   | 232              | 0                           | a1 Servicios Personales por Pagar a Corto Plazo  | 772,902          | 1,383,959                   |
| a2 Bancos/Tesorería   | 3,259,536        | 2,721,289                   | a2 Proveedores por Pagar a Corto Plazo   | 42,130           | 11,575                      |
| a3 Bancos/Dependencias y Otros  | 0                | 0                           | a3 Contratistas por Obras Públicas por Pagar a Corto Plazo   | 0                | 0                           |
| a4 Inversiones Temporales (Hasta 3 meses)   | 0                | 0                           | a4 Participaciones y Aportaciones por Pagar a Corto Plazo  | 0                | 0                           |
| a5 Fondos con Afectación Específica   | 0                | 0                           | a5 Transferencias Otorgadas por Pagar a Corto Plazo  | 0                | 0                           |
| a6 Depósitos de Fondos de Terceros en Garantía y/o Administración                           | 0                | 0                           | a6 Intereses, Comisiones y Otros Gastos de la Deuda Pública por Pagar a Corto Plazo                  | 0                | 0                           |
| a7 Otros Efectivos y Equivalentes   | 0                | 0                           | a7 Retenciones y Contribuciones por Pagar a Corto Plazo  | 386,187          | 1,315,601                   |
| b Derechos a Recibir Efectivo o Equivalentes (b=b1+b2+b3+b4+b5+b6+b7)                       | 0                | 0                           | a8 Devoluciones de la Ley de Ingresos por Pagar a Corto Plazo  | 0                | 0                           |
| b1 Inversiones Financieras de Corto Plazo   | 0                | 0                           | a9 Otras Cuentas por Pagar a Corto Plazo   | 0                | 0                           |
| b2 Cuentas por Cobrar a Corto Plazo   | 0                | 0                           | b Documentos por Pagar a Corto Plazo (b=b1+b2+b3)  | 0                | 0                           |
| b3 Deudores Diversos por Cobrar a Corto Plazo   | 0                | 0                           | b1 Documentos Comerciales por Pagar a Corto Plazo  | 0                | 0                           |
| b4 Ingresos por Recuperar a Corto Plazo   | 0                | 0                           | b2 Documentos con Contratistas por Obras Públicas por Pagar a Corto Plazo                            | 0                | 0                           |
| b5 Deudores por Anticipos de la Tesorería a Corto Plazo                                     | 0                | 0                           | b3 Otros Documentos por Pagar a Corto Plazo  | 0                | 0                           |
| b6 Préstamos Otorgados a Corto Plazo  | 0                | 0                           | c Porción a Corto Plazo de la Deuda Pública (c=c1+c2)  | 0                | 0                           |
| b7 Otros Derechos a Recibir Efectivo o Equivalentes a Corto Plazo                           | 0                | 0                           | c1 Porción a Corto Plazo de la Deuda Pública   | 0                | 0                           |
| c Derechos a Recibir Bienes o Servicios (c=c1+c2+c3+c4+c5)                                  | 0                | 0                           | c2 Porción a Corto Plazo de Arrendamiento Financiero   | 0                | 0                           |
| c1 Anticipo a Proveedores por Adquisición de Bienes y Prestación de Servicios a Corto Plazo | 0                | 0                           | d Títulos y Valores a Corto Plazo  | 0                | 0                           |
| c2 Anticipo a Proveedores por Adquisición de Bienes Inmuebles y Muebles a Corto Plazo       | 0                | 0                           | e Pasivos Diferidos a Corto Plazo (e=e1+e2+e3)   | 0                | 0                           |
| c3 Anticipo a Proveedores por Adquisición de Bienes Intangibles a Corto Plazo               | 0                | 0                           | e1 Ingresos Cobrados por Adelantado a Corto Plazo  | 0                | 0                           |
| c4 Anticipo a Contratistas por Obras Públicas a Corto Plazo                                 | 0                | 0                           | e2 Intereses Cobrados por Adelantado a Corto Plazo   | 0                | 0                           |
| c5 Otros Derechos a Recibir Bienes o Servicios a Corto Plazo                                | 0                | 0                           | e3 Otros Pasivos Diferidos a Corto Plazo   | 0                | 0                           |
| d Inventarios (d=d1+d2+d3+d4+d5)  | 0                | 0                           | f Fondos y Bienes de Terceros en Garantía y/o Administración a Corto Plazo (f=f1+f2+f3+f4+f5+f6)     | 0                | 0                           |
| d1 Inventario de Mercancías para Venta  | 0                | 0                           | f1 Fondos en Garantía a Corto Plazo  | 0                | 0                           |
| d2 Inventario de Mercancías Terminadas  | 0                | 0                           | f2 Fondos en Administración a Corto Plazo  | 0                | 0                           |
| d3 Inventario de Mercancías en Proceso de Elaboración                                       | 0                | 0                           | f3 Fondos Contingentes a Corto Plazo   | 0                | 0                           |
| d4 Inventario de Materias Primas, Materiales y Suministros para Producción                  | 0                | 0                           | f4 Fondos de Fideicomisos, Mandatos y Contratos Análogos a Corto Plazo                               | 0                | 0                           |
| d5 Bienes en Tránsito   | 0                | 0                           | f5 Otros Fondos de Terceros en Garantía y/o Administración a Corto Plazo                             | 0                | 0                           |
| e Almacenes   | 0                | 0                           | f6 Valores y Bienes en Garantía a Corto Plazo  | 0                | 0                           |
| f Estimación por Pérdida o Deterioro de Activos Circulantes (f=f1+f2)                       | 0                | 0                           | g Provisiones a Corto Plazo (g=g1+g2+g3)   | 0                | 0                           |
| f1 Estimaciones para Cuentas Incobrables por Derechos a Recibir Efectivo o Equivalentes     | 0                | 0                           | g1 Provisión para Demandas y Juicios a Corto Plazo   | 0                | 0                           |
| f2 Estimación por Deterioro de Inventarios  | 0                | 0                           | g2 Provisión para Contingencias a Corto Plazo  | 0                | 0                           |
| g Otros Activos Circulantes (g=g1+g2+g3+g4)   | 0                | 0                           | g3 Otras Provisiones a Corto Plazo   | 0                | 0                           |
| g1 Valores en Garantía  | 0                | 0                           | h Otros Pasivos a Corto Plazo (h=h1+h2+h3)   | 0                | 0                           |
| g2 Bienes en Garantía (excluya depósitos de fondos)   | 0                | 0                           | h1 Ingresos por Clasificar   | 0                | 0                           |
| g3 Bienes Derivados de Embargos, Decomisos, Aseguramientos y Dación en Pago                 | 0                | 0                           | h2 Recaudación por Participar  | 0                | 0                           |
| g4 Adquisición con Fondos de Terceros   | 0                | 0                           | h3 Otros Pasivos Circulantes   | 0                | 0                           |
| <b>IA. Total de Activos Circulantes (IA = a + b + c + d + e + f + g)</b>                    | <b>3,259,768</b> | <b>2,721,289</b>            | <b>IIA. Total de Pasivos Circulantes (IIA = a + b + c + d + e + f + g + h)</b>                       | <b>1,201,219</b> | <b>2,711,135</b>            |
| <b>Activo No Circulante</b>   |                  |                             | <b>Pasivo No Circulante</b>  |                  |                             |
| a Inversiones Financieras a Largo Plazo   | 0                | 0                           | a Cuentas por Pagar a Largo Plazo  | 0                | 0                           |
| b Derechos a Recibir Efectivo o Equivalentes a Largo Plazo                                  | 0                | 0                           | b Documentos por Pagar a Largo Plazo   | 0                | 0                           |
| c Bienes Inmuebles, Infraestructura y Construcciones en Proceso                             | 0                | 0                           | c Deuda Pública a Largo Plazo  | 0                | 0                           |
| d Bienes Muebles  | 1,132,227        | 1,094,624                   | d Pasivos Diferidos a Largo Plazo  | 0                | 0                           |
| e Activos Intangibles   | 21,034           | 21,034                      | e Fondos y Bienes de Terceros en Garantía y/o en Administración a Largo Plazo                        | 0                | 0                           |
| f Depreciación, Deterioro y Amortización Acumulada de Bienes                                | -670             | 0                           | f Provisiones a Largo Plazo  | 0                | 0                           |
| g Activos Diferidos   | 0                | 0                           | <b>IIIB. Total de Pasivos No Circulantes (IIIB = a + b + c + d + e + f)</b>                          | <b>0</b>         | <b>0</b>                    |
| h Estimación por Pérdida o Deterioro de Activos no Circulantes                              | 0                | 0                           | <b>II. Total del Pasivo (II = IIA + IIIB)</b>  | <b>1,201,219</b> | <b>2,711,135</b>            |
| i Otros Activos no Circulantes  | 0                | 0                           | <b>HACIENDA PÚBLICA/PATRIMONIO</b>   |                  |                             |
| <b>IB. Total de Activos No Circulantes (IB = a + b + c + d + e + f + g + h + i)</b>         | <b>1,152,591</b> | <b>1,115,659</b>            | <b>IIIA. Hacienda Pública/Patrimonio Contribuido (IIIA = a + b + c)</b>                              | <b>363</b>       | <b>363</b>                  |
| <b>I. Total del Activo (I = IA + IB)</b>  | <b>4,412,359</b> | <b>3,836,947</b>            | a Aportaciones   | 0                | 0                           |
|   |                  |                             | b Donaciones de Capital  | 363              | 363                         |
|   |                  |                             | c Actualización de la Hacienda Pública/Patrimonio  | 0                | 0                           |
|   |                  |                             | <b>IIIB. Hacienda Pública/Patrimonio Generado (IIIB = a + b + c + d + e)</b>                         | <b>3,210,776</b> | <b>1,125,449</b>            |
|   |                  |                             | a Resultados del Ejercicio (Ahorro/ Desahorro)   | 2,085,327        | 583,906                     |
|   |                  |                             | b Resultados de Ejercicios Anteriores  | 1,125,449        | 541,544                     |
|   |                  |                             | c Revalúos   | 0                | 0                           |
|   |                  |                             | d Reservas   | 0                | 0                           |
|   |                  |                             | e Rectificaciones de Resultados de Ejercicios Anteriores   | 0                | 0                           |
|   |                  |                             | <b>IIIC. Exceso o Insuficiencia en la Actualización de la Hacienda Pública/Patrimonio (IIIC=a+b)</b> | <b>0</b>         | <b>0</b>                    |
|   |                  |                             | a Resultado por Posición Monetaria   | 0                | 0                           |
|   |                  |                             | b Resultado por Tenencia de Activos no Monetarios  | 0                | 0                           |
|   |                  |                             | <b>III. Total Hacienda Pública/Patrimonio (III = IIIA + IIIB + IIIC)</b>                             | <b>3,211,139</b> | <b>1,125,812</b>            |
|   |                  |                             | <b>IV. Total del Pasivo y Hacienda Pública/Patrimonio (IV = II + III)</b>                            | <b>4,412,359</b> | <b>3,836,947</b>            |

MAGDA YOLANDA PEDROZA REYES  
 PRESIDENTA DEL TRIBUNAL ELECTORAL



LIC. CESAR JESÚS PORRAS FLORES  
 SECRETARIO EJECUTIVO



| TRIBUNAL ELECTORAL DEL ESTADO SAN LUIS POTOSÍ (a)           |                                      |                                  |                                   |   |                                      |                                      |   |
|---|--------------------------------------|----------------------------------|-----------------------------------|---|--------------------------------------|--------------------------------------|---|
| Informe Analítico de la Deuda Pública y Otros Pasivos - LDF |                                      |                                  |                                   |   |                                      |                                      |   |
| Del 1 de Enero al 30 de Septiembre de 2019 (b)              |                                      |                                  |                                   |   |                                      |                                      |   |
| (PESOS)   |                                      |                                  |                                   |   |                                      |                                      |   |
| Denominación de la Deuda Pública y Otros Pasivos<br>(c)     | Saldo al 31 de diciembre de 2018 (d) | Disposiciones del Periodo<br>(e) | Amortizaciones del Periodo<br>(f) | Revaluaciones, Reclasificaciones y Otros Ajustes<br>(g) | Saldo Final del Periodo<br>h=d+e-f+g | Pago de Intereses del Periodo<br>(i) | Pago de Comisiones y demás costos asociados durante el Periodo<br>(j) |
| 1. Deuda Pública (1=A+B)                                    | 0                                    | 0                                | 0                                 | 0   | 0                                    | 0                                    | 0   |
| A. Corto Plazo (A=a1+a2+a3)                                 | 0                                    | 0                                | 0                                 | 0   | 0                                    | 0                                    | 0   |
| a1) Instituciones de Crédito                                | 0                                    | 0                                | 0                                 | 0   | 0                                    | 0                                    | 0   |
| a2) Títulos y Valores                                       | 0                                    | 0                                | 0                                 | 0   | 0                                    | 0                                    | 0   |
| a3) Arrendamientos Financieros                              | 0                                    | 0                                | 0                                 | 0   | 0                                    | 0                                    | 0   |
| B. Largo Plazo (B=b1+b2+b3)                                 | 0                                    | 0                                | 0                                 | 0   | 0                                    | 0                                    | 0   |
| b1) Instituciones de Crédito                                | 0                                    | 0                                | 0                                 | 0   | 0                                    | 0                                    | 0   |
| b2) Títulos y Valores                                       | 0                                    | 0                                | 0                                 | 0   | 0                                    | 0                                    | 0   |
| b3) Arrendamientos Financieros                              | 0                                    | 0                                | 0                                 | 0   | 0                                    | 0                                    | 0   |
| 2. Otros Pasivos  | 2,711,135                            |                                  |                                   |   | 1,201,219                            |                                      |   |
| 3. Total de la Deuda Pública y Otros Pasivos                | 2,711,135                            | 0                                | 0                                 | 0   | 1,201,219                            | 0                                    | 0   |
| 4. Deuda Contingente 1 (informativo)                        | 0                                    | 0                                | 0                                 | 0   | 0                                    | 0                                    | 0   |
| A. Deuda Contingente 1                                      |                                      |                                  |                                   |   | 0                                    |                                      |   |
| B. Deuda Contingente 2                                      |                                      |                                  |                                   |   | 0                                    |                                      |   |
| C. Deuda Contingente XX                                     |                                      |                                  |                                   |   | 0                                    |                                      |   |
| 5. Valor de Instrumentos Bono Cupón Cero 2 (Informativo)    | 0                                    | 0                                | 0                                 | 0   | 0                                    | 0                                    | 0   |
| A. Instrumento Bono Cupón Cero 1                            |                                      |                                  |                                   |   | 0                                    |                                      |   |
| B. Instrumento Bono Cupón Cero 2                            |                                      |                                  |                                   |   | 0                                    |                                      |   |
| C. Instrumento Bono Cupón Cero XX                           |                                      |                                  |                                   |   | 0                                    |                                      |   |

1. Se refiere a cualquier Financiamiento sin fuente o garantía de pago definida, que sea asumida de manera solidaria o subsidiaria por las Entidades Federativas con sus Municipios, organismos descentralizados y empresas de participación estatal mayoritaria y fideicomisos, locales o municipales, y por los Municipios con sus respectivos organismos descentralizados y empresas de participación municipal mayoritaria.  
2. Se refiere al valor del Bono Cupón Cero que respalda el pago de los créditos asociados al mismo (Activo).

| Obligaciones a Corto Plazo (k)              | Monto Contratado (l) | Plazo Pactado (m) | Tasa de Interés (n) | Comisiones y Costos Relacionados (o) | Tasa Efectiva (p) |
|---|----------------------|-------------------|---------------------|--------------------------------------|-------------------|
| 6. Obligaciones a Corto Plazo (Informativo) | 0                    | 0                 | 0                   | 0                                    | 0                 |
| A. Crédito 1                                |                      |                   |                     |                                      |                   |
| B. Crédito 2                                |                      |                   |                     |                                      |                   |
| C. Crédito XX                               |                      |                   |                     |                                      |                   |

MAGDA YOLANDA PEDROZA REYES  
PRESIDENTA DEL TRIBUNAL ELECTORAL

LIC. CESAR JESÚS PORRAS FLORES  
SECRETARIO EJECUTIVO

| TRIBUNAL ELECTORAL DEL ESTADO SAN LUIS POTOSÍ (a)                     |                    |   |                      |                               |               |  |   |  |  |   |
|---|--------------------|---|----------------------|-------------------------------|---------------|--|---|--|--|---|
| Informe Analítico de Obligaciones Diferentes de Financiamientos – LDF |                    |   |                      |                               |               |  |   |  |  |   |
| Del 1 de Enero al 30 de Septiembre de 2019 (b)                        |                    |   |                      |                               |               |  |   |  |  |   |
| (PESOS)   |                    |   |                      |                               |               |  |   |  |  |   |
| Denominación de las Obligaciones Diferentes de Financiamiento         | Fecha del Contrato | Fecha de inicio de operación del proyecto | Fecha de vencimiento | Monto de la inversión pactado | Plazo pactado | Monto promedio mensual del pago de la contraprestación | Monto promedio mensual del pago de la contraprestación correspondiente al pago de inversión | Monto pagado de la inversión al XX de XXXX de 20XX | Monto pagado de la inversión actualizado al XX de XXXX de 20XX | Saldo pendiente por pagar de la inversión al XX de XXXX de 20XX |
| (c)   | (d)                | (e)                                       | (f)                  | (g)                           | (h)           | (i)  | (j)   | (k)  | (l)  | (m = g - l)   |
| A. Asociaciones Público Privadas (APP's) (A=a+b+c+d)                  | 0                  | 0   | 0                    | 0                             | 0             | 0  | 0   | 0  | 0  | 0   |
| a) APP 1  |                    |   |                      |                               |               |  |   |  |  |   |
| b) APP 2  |                    |   |                      |                               |               |  |   |  |  |   |
| c) APP 3  |                    |   |                      |                               |               |  |   |  |  |   |
| d) APP XX   |                    |   |                      |                               |               |  |   |  |  |   |
| B. Otros Instrumentos (B=a+b+c+d)                                     | 0                  | 0   | 0                    | 0                             | 0             | 0  | 0   | 0  | 0  | 0   |
| a) Otro Instrumento 1   |                    |   |                      |                               |               |  |   |  |  |   |
| b) Otro Instrumento 2   |                    |   |                      |                               |               |  |   |  |  |   |
| c) Otro Instrumento 3   |                    |   |                      |                               |               |  |   |  |  |   |
| d) Otro Instrumento XX  |                    |   |                      |                               |               |  |   |  |  |   |
| C. Total de Obligaciones Diferentes de Financiamiento (C=A+B)         | 0                  | 0   | 0                    | 0                             | 0             | 0  | 0   | 0  | 0  | 0   |

MAGDA YOLANDA PEDROZA REYES

LIC. CESAR JESÚS PORRAS FLORES

PRESIDENTA DEL TRIBUNAL ELECTORAL

SECRETARIO EJECUTIVO

**TRIBUNAL ELECTORAL DEL ESTADO SAN LUIS POTOSÍ (a)**  
**Balance Presupuestario - LDF**  
**Del 1 de Enero al 30 de Septiembre de 2019 (b)**  
**(PESOS)**

| Concepto (c)   | Estimado/<br>Aprobado (d) | Devengado         | Recaudado/<br>Pagado |
|--|---------------------------|-------------------|----------------------|
| <b>A. Ingresos Totales (A = A1+A2+A3)</b>  |                           |                   |                      |
| A1. Ingresos de Libre Disposición  | 25,628,251                | 17,836,876        | 17,836,876           |
| A2. Transferencias Federales Etiquetadas   | 25,628,251                | 18,795,151        | 18,795,151           |
| A3. Financiamiento Neto  | 0                         | -958,275          | -958,275             |
| <b>B. Egresos Presupuestarios<sup>1</sup> (B = B1+B2)</b>  | <b>25,628,251</b>         | <b>16,746,688</b> | <b>16,335,882</b>    |
| B1. Gasto No Etiquetado (sin incluir Amortización de la Deuda Pública)   |                           |                   |                      |
| B2. Gasto Etiquetado (sin incluir Amortización de la Deuda Pública)  | 25,628,251                | 16,746,688        | 16,335,882           |
| <b>C. Remanentes del Ejercicio Anterior (C = C1 + C2)</b>  |                           |                   |                      |
| C1. Remanentes de Ingresos de Libre Disposición aplicados en el periodo  |                           | 0                 | 0                    |
| C2. Remanentes de Transferencias Federales Etiquetadas aplicados en el periodo                                   |                           |                   |                      |
| <b>I. Balance Presupuestario (I = A - B + C)</b>   | <b>0</b>                  | <b>1,090,187</b>  | <b>1,500,994</b>     |
| <b>II. Balance Presupuestario sin Financiamiento Neto (II = I - A3)</b>  | <b>0</b>                  | <b>2,048,463</b>  | <b>2,459,269</b>     |
| <b>III. Balance Presupuestario sin Financiamiento Neto y sin Remanentes del Ejercicio Anterior (III= II - C)</b> | <b>0</b>                  | <b>2,048,463</b>  | <b>2,459,269</b>     |

| Concepto   | Aprobado | Devengado        | Pagado           |
|--|----------|------------------|------------------|
| <b>E. Intereses, Comisiones y Gastos de la Deuda (E = E1+E2)</b>       |          |                  |                  |
| E1. Intereses, Comisiones y Gastos de la Deuda con Gasto No Etiquetado | 0        | 0                | 0                |
| E2. Intereses, Comisiones y Gastos de la Deuda con Gasto Etiquetado    |          |                  |                  |
| <b>IV. Balance Primario (IV = III - E)</b>                             | <b>0</b> | <b>2,048,463</b> | <b>2,459,269</b> |

| Concepto  | Estimado/ Aprobado | Devengado       | Recaudado/<br>Pagado |
|---|--------------------|-----------------|----------------------|
| <b>F. Financiamiento (F = F1 + F2)</b>  |                    |                 |                      |
| F1. Financiamiento con Fuente de Pago de Ingresos de Libre Disposición        | 0                  | 0               | 0                    |
| F2. Financiamiento con Fuente de Pago de Transferencias Federales Etiquetadas |                    |                 |                      |
| <b>G. Amortización de la Deuda (G = G1 + G2)</b>                              |                    |                 |                      |
| G1. Amortización de la Deuda Pública con Gasto No Etiquetado                  | 0                  | 958,275         | 958,275              |
| G2. Amortización de la Deuda Pública con Gasto Etiquetado                     | 0                  | 958,275         | 958,275              |
| <b>A3. Financiamiento Neto (A3 = F - G)</b>                                   | <b>0</b>           | <b>-958,275</b> | <b>-958,275</b>      |


| Concepto   | Estimado/<br>Aprobado | Devengado         | Recaudado/<br>Pagado |
|--|-----------------------|-------------------|----------------------|
| A1. Ingresos de Libre Disposición  | 25,628,251            | 18,795,151        | 18,795,151           |
| <b>A3.1 Financiamiento Neto con Fuente de Pago de Ingresos de Libre Disposición (A3.1 = F1 - G1)</b> | <b>0</b>              | <b>0</b>          | <b>0</b>             |
| F1. Financiamiento con Fuente de Pago de Ingresos de Libre Disposición                               | 0                     | 0                 | 0                    |
| G1. Amortización de la Deuda Pública con Gasto No Etiquetado   | 0                     | 0                 | 0                    |
| B1. Gasto No Etiquetado (sin incluir Amortización de la Deuda Pública)                               | 0                     | 0                 | 0                    |
| C1. Remanentes de Ingresos de Libre Disposición aplicados en el periodo                              |                       | 0                 | 0                    |
| <b>V. Balance Presupuestario de Recursos Disponibles (V = A1 + A3.1 - B1 + C1)</b>                   | <b>25,628,251</b>     | <b>18,795,151</b> | <b>18,795,151</b>    |
| <b>VI. Balance Presupuestario de Recursos Disponibles sin Financiamiento Neto (VI = V - A3.1)</b>    | <b>25,628,251</b>     | <b>18,795,151</b> | <b>18,795,151</b>    |



| Concepto   | Estimado/ Aprobado | Devengado   | Recaudado/<br>Pagado |
|--|--------------------|-------------|----------------------|
| A2. Transferencias Federales Etiquetadas   | 0                  | 0           | 0                    |
| A3.2 Financiamiento Neto con Fuente de Pago de Transferencias Federales Etiquetadas (A3.2 = F2 - G2) | 0                  | -958,275    | -958,275             |
| F2. Financiamiento con Fuente de Pago de Transferencias Federales Etiquetadas                        | 0                  | 0           | 0                    |
| G2. Amortización de la Deuda Pública con Gasto Etiquetado  | 0                  | 958,275     | 958,275              |
| B2. Gasto Etiquetado (sin incluir Amortización de la Deuda Pública)                                  | 25,628,251         | 16,746,688  | 16,335,882           |
| C2. Remanentes de Transferencias Federales Etiquetadas aplicados en el periodo                       |                    | 0           | 0                    |
| VII. Balance Presupuestario de Recursos Etiquetados (VII = A2 + A3.2 - B2 + C2)                      | -25,628,251        | -17,704,963 | -17,294,157          |
| VIII. Balance Presupuestario de Recursos Etiquetados sin Financiamiento Neto (VIII = VII - A3.2)     | -25,628,251        | -16,746,688 | -16,335,882          |

  
MAGDA YOLANDA PEDROZA REYES

PRESIDENTA DEL TRIBUNAL ELECTORAL

  
LIC. CESAR JESÚS PORRÁS FLORES

SECRETARIO EJECUTIVO

**TRIBUNAL ELECTORAL DEL ESTADO SAN LUIS POTOSÍ (a)**  
**Estado Analítico de Ingresos Detallado - LDF**  
**Del 1 de Enero al 30 de Septiembre de 2019 (b)**  
**(PESOS)**

| Concepto<br>(c)   | Ingreso           |                                |                   |                   |                   | Diferencia (e)    |
|---|-------------------|--------------------------------|-------------------|-------------------|-------------------|-------------------|
|   | Estimado (d)      | Ampliaciones/<br>(Reducciones) | Modificado        | Devengado         | Recaudado         |                   |
| <b>Ingresos de Libre Disposición</b>  |                   |                                |                   |                   |                   |                   |
| A. Impuestos  |                   |                                | 0                 |                   |                   | 0                 |
| B. Cuotas y Aportaciones de Seguridad Social  |                   |                                | 0                 |                   |                   | 0                 |
| C. Contribuciones de Mejoras  |                   |                                | 0                 |                   |                   | 0                 |
| D. Derechos   |                   |                                | 0                 |                   |                   | 0                 |
| E. Productos  |                   |                                | 0                 |                   |                   | 0                 |
| F. Aprovechamientos   | 0                 | 214,181                        | 0                 | 214,181           | 214,181           | 0                 |
| G. Ingresos por Ventas de Bienes y Prestación Servicios   |                   |                                | 214,181           | 214,181           | 214,181           | 214,181           |
| H. Participaciones<br>(H=h1+h2+h3+h4+h5+h6+h7+h8+h9+h10+h11)  | 0                 | 0                              | 0                 | 0                 | 0                 | 0                 |
| h1) Fondo General de Participaciones  |                   |                                | 0                 |                   |                   | 0                 |
| h2) Fondo de Fomento Municipal  |                   |                                | 0                 |                   |                   | 0                 |
| h3) Fondo de Fiscalización y Recaudación  |                   |                                | 0                 |                   |                   | 0                 |
| h4) Fondo de Compensación   |                   |                                | 0                 |                   |                   | 0                 |
| h5) Fondo de Extracción de Hidrocarburos  |                   |                                | 0                 |                   |                   | 0                 |
| h6) Impuesto Especial Sobre Producción y Servicios  |                   |                                | 0                 |                   |                   | 0                 |
| h7) 0.136% de la Recaudación Federal Participable   |                   |                                | 0                 |                   |                   | 0                 |
| h8) 3.17% Sobre Extracción de Petróleo  |                   |                                | 0                 |                   |                   | 0                 |
| h9) Gasolinas y Diésel  |                   |                                | 0                 |                   |                   | 0                 |
| h10) Fondo del Impuesto Sobre la Renta  |                   |                                | 0                 |                   |                   | 0                 |
| h11) Fondo de Estabilización de los Ingresos de las Entidades Federativas   |                   |                                | 0                 |                   |                   | 0                 |
| I. Incentivos Derivados de la Colaboración Fiscal<br>(I=i1+i2+i3+i4+i5)   | 0                 | 0                              | 0                 | 0                 | 0                 | 0                 |
| i1) Tenencia o Uso de Vehículos   |                   |                                | 0                 |                   |                   | 0                 |
| i2) Fondo de Compensación ISAN  |                   |                                | 0                 |                   |                   | 0                 |
| i3) Impuesto Sobre Automóviles Nuevos   |                   |                                | 0                 |                   |                   | 0                 |
| i4) Fondo de Compensación de Repecos-Intermedios  |                   |                                | 0                 |                   |                   | 0                 |
| i5) Otros Incentivos Económicos   |                   |                                | 0                 |                   |                   | 0                 |
| J. Transferencias y Asignaciones  | 25,628,251        | 0                              | 25,628,251        | 18,580,970        | 18,580,970        | 0                 |
| K. Convenios  | 0                 | 0                              | 0                 | 0                 | 0                 | -7,047,281        |
| k1) Otros Convenios y Subsidios   |                   |                                | 0                 |                   |                   | 0                 |
| L. Otros Ingresos de Libre Disposición (L=l1+l2)  | 0                 | 0                              | 0                 | 0                 | 0                 | 0                 |
| l1) Participaciones en Ingresos Locales   |                   |                                | 0                 |                   |                   | 0                 |
| l2) Otros Ingresos de Libre Disposición   |                   |                                | 0                 |                   |                   | 0                 |
| <b>I. Total de Ingresos de Libre Disposición<br/>(I=A+B+C+D+E+F+G+H+I+J+K+L)</b>  | <b>25,628,251</b> | <b>214,181</b>                 | <b>25,842,432</b> | <b>18,795,151</b> | <b>18,795,151</b> | <b>-6,833,100</b> |
| <b>Ingresos Excedentes de Ingresos de Libre Disposición</b>   |                   |                                |                   |                   |                   |                   |
| <b>Transferencias Federales Etiquetadas</b>   |                   |                                |                   |                   |                   |                   |
| A. Aportaciones (A=a1+a2+a3+a4+a5+a6+a7+a8)   | 0                 | 0                              | 0                 | 0                 | 0                 | 0                 |
| a1) Fondo de Aportaciones para la Nómina Educativa y Gasto Operativo  |                   |                                | 0                 |                   |                   | 0                 |
| a2) Fondo de Aportaciones para los Servicios de Salud   |                   |                                | 0                 |                   |                   | 0                 |
| a3) Fondo de Aportaciones para la Infraestructura Social  |                   |                                | 0                 |                   |                   | 0                 |
| a4) Fondo de Aportaciones para el Fortalecimiento de los Municipios y de las Demarcaciones Territoriales del Distrito Federal |                   |                                | 0                 |                   |                   | 0                 |
| a5) Fondo de Aportaciones Múltiples   |                   |                                | 0                 |                   |                   | 0                 |
| a6) Fondo de Aportaciones para la Educación Tecnológica y de Adultos  |                   |                                | 0                 |                   |                   | 0                 |
| a7) Fondo de Aportaciones para la Seguridad Pública de los Estados y del Distrito Federal                                     |                   |                                | 0                 |                   |                   | 0                 |
| a8) Fondo de Aportaciones para el Fortalecimiento de las Entidades Federativas  |                   |                                | 0                 |                   |                   | 0                 |
| B. Convenios (B=b1+b2+b3+b4)  | 0                 | 0                              | 0                 | 0                 | 0                 | 0                 |
| b1) Convenios de Protección Social en Salud   |                   |                                | 0                 |                   |                   | 0                 |
| b2) Convenios de Descentralización  |                   |                                | 0                 |                   |                   | 0                 |
| b3) Convenios de Reasignación   |                   |                                | 0                 |                   |                   | 0                 |
| b4) Otros Convenios y Subsidios   |                   |                                | 0                 |                   |                   | 0                 |
| C. Fondos Distintos de Aportaciones (C=c1+c2)   | 0                 | 0                              | 0                 | 0                 | 0                 | 0                 |
| c1) Fondo para Entidades Federativas y Municipios Productores de Hidrocarburos  |                   |                                | 0                 |                   |                   | 0                 |
| c2) Fondo Minero  |                   |                                | 0                 |                   |                   | 0                 |
| D. Transferencias, Asignaciones, Subsidios y Subvenciones, y Pensiones y Jubilaciones   |                   |                                | 0                 |                   |                   | 0                 |

TRIBUNAL ELECTORAL DEL ESTADO SAN LUIS POTOSÍ (a)  
 Estado Analítico de Ingresos Detallado - LDF  
 Del 1 de Enero al 30 de Septiembre de 2019 (b)  
 (PESOS)

| Concepto<br>(c)   | Ingreso      |                                |            |            | Diferencia (e) |           |
|---|--------------|--------------------------------|------------|------------|----------------|-----------|
|   | Estimado (d) | Ampliaciones/<br>(Reducciones) | Modificado | Devengado  |                | Recaudado |
| E. Otras Transferencias Federales Etiquetadas   |              |                                | 0          |            | 0              |           |
| II. Total de Transferencias Federales Etiquetadas (II = A + B + C + D + E)                          | 0            | 0                              | 0          | 0          | 0              |           |
| III. Ingresos Derivados de Financiamientos (III = A)  | 0            | 0                              | 0          | 0          | 0              |           |
| A. Ingresos Derivados de Financiamientos  |              |                                | 0          |            | 0              |           |
| IV. Total de Ingresos (IV = I + II + III)   | 25,628,251   | 214,181                        | 25,842,432 | 18,795,151 | 18,795,151     |           |
| <b>Datos Informativos</b>   |              |                                |            |            |                |           |
| 1. Ingresos Derivados de Financiamientos con Fuente de Pago de Ingresos de Libre Disposición        |              |                                | 0          |            | 0              |           |
| 2. Ingresos Derivados de Financiamientos con Fuente de Pago de Transferencias Federales Etiquetadas |              |                                | 0          |            | 0              |           |
| 3. Ingresos Derivados de Financiamientos (3 = 1 + 2)  | 0            | 0                              | 0          | 0          | 0              |           |

MAGDA YOLANDA PEDROZA REYES

PRESIDENTA DEL TRIBUNAL ELECTORAL

LIC. CESAR JESÚS PORRAS FLORES

SECRETARIO EJECUTIVO

**TRIBUNAL ELECTORAL DEL ESTADO SAN LUIS POTOSÍ (a)**  
**Estado Analítico del Ejercicio del Presupuesto de Egresos Detallado - LDF**  
**Clasificación por Objeto del Gasto (Capítulo y Concepto)**  
**Del 1 de Enero al 30 de Septiembre de 2019 (b)**  
**(PESOS)**

| Concepto (c)  | Egresos      |                                |            |           |        | Subejercicio (e) |
|---|--------------|--------------------------------|------------|-----------|--------|------------------|
|   | Aprobado (d) | Ampliaciones/<br>(Reducciones) | Modificado | Devengado | Pagado |                  |
| <b>I. Gasto No Etiquetado (I=A+B+C+D+E+F+G+H+I)</b>   | 0            | 0                              | 0          | 0         | 0      | 0                |
| <b>A. Servicios Personales (A=a1+a2+a3+a4+a5+a6+a7)</b>   | 0            | 0                              | 0          | 0         | 0      | 0                |
| a1) Remuneraciones al Personal de Carácter Permanente   | 0            | 0                              | 0          | 0         | 0      | 0                |
| a2) Remuneraciones al Personal de Carácter Transitorio  | 0            | 0                              | 0          | 0         | 0      | 0                |
| a3) Remuneraciones Adicionales y Especiales   | 0            | 0                              | 0          | 0         | 0      | 0                |
| a4) Seguridad Social  | 0            | 0                              | 0          | 0         | 0      | 0                |
| a5) Otras Prestaciones Sociales y Económicas  | 0            | 0                              | 0          | 0         | 0      | 0                |
| a6) Previsiones   | 0            | 0                              | 0          | 0         | 0      | 0                |
| a7) Pago de Estímulos a Servidores Públicos   | 0            | 0                              | 0          | 0         | 0      | 0                |
| <b>B. Materiales y Suministros (B=b1+b2+b3+b4+b5+b6+b7+b8+b9)</b>                               | 0            | 0                              | 0          | 0         | 0      | 0                |
| b1) Materiales de Administración, Emisión de Documentos y Artículos Oficiales                   | 0            | 0                              | 0          | 0         | 0      | 0                |
| b2) Alimentos y Utensilios  | 0            | 0                              | 0          | 0         | 0      | 0                |
| b3) Materias Primas y Materiales de Producción y Comercialización                               | 0            | 0                              | 0          | 0         | 0      | 0                |
| b4) Materiales y Artículos de Construcción y de Reparación                                      | 0            | 0                              | 0          | 0         | 0      | 0                |
| b5) Productos Químicos, Farmacéuticos y de Laboratorio  | 0            | 0                              | 0          | 0         | 0      | 0                |
| b6) Combustibles, Lubricantes y Aditivos  | 0            | 0                              | 0          | 0         | 0      | 0                |
| b7) Vestuario, Blancos, Prendas de Protección y Artículos Deportivos                            | 0            | 0                              | 0          | 0         | 0      | 0                |
| b8) Materiales y Suministros Para Seguridad   | 0            | 0                              | 0          | 0         | 0      | 0                |
| b9) Herramientas, Refacciones y Accesorios Menores  | 0            | 0                              | 0          | 0         | 0      | 0                |
| <b>C. Servicios Generales (C=c1+c2+c3+c4+c5+c6+c7+c8+c9)</b>                                    | 0            | 0                              | 0          | 0         | 0      | 0                |
| c1) Servicios Básicos   | 0            | 0                              | 0          | 0         | 0      | 0                |
| c2) Servicios de Arrendamiento  | 0            | 0                              | 0          | 0         | 0      | 0                |
| c3) Servicios Profesionales, Científicos, Técnicos y Otros Servicios                            | 0            | 0                              | 0          | 0         | 0      | 0                |
| c4) Servicios Financieros, Bancarios y Comerciales  | 0            | 0                              | 0          | 0         | 0      | 0                |
| c5) Servicios de Instalación, Reparación, Mantenimiento y Conservación                          | 0            | 0                              | 0          | 0         | 0      | 0                |
| c6) Servicios de Comunicación Social y Publicidad   | 0            | 0                              | 0          | 0         | 0      | 0                |
| c7) Servicios de Traslado y Viáticos  | 0            | 0                              | 0          | 0         | 0      | 0                |
| c8) Servicios Oficiales   | 0            | 0                              | 0          | 0         | 0      | 0                |
| c9) Otros Servicios Generales   | 0            | 0                              | 0          | 0         | 0      | 0                |
| <b>D. Transferencias, Asignaciones, Subsidios y Otras Ayudas (D=d1+d2+d3+d4+d5+d6+d7+d8+d9)</b> | 0            | 0                              | 0          | 0         | 0      | 0                |
| d1) Transferencias Internas y Asignaciones al Sector Público                                    | 0            | 0                              | 0          | 0         | 0      | 0                |
| d2) Transferencias al Resto del Sector Público  | 0            | 0                              | 0          | 0         | 0      | 0                |
| d3) Subsidios y Subvenciones  | 0            | 0                              | 0          | 0         | 0      | 0                |
| d4) Ayudas Sociales   | 0            | 0                              | 0          | 0         | 0      | 0                |
| d5) Pensiones y Jubilaciones  | 0            | 0                              | 0          | 0         | 0      | 0                |
| d6) Transferencias a Fideicomisos, Mandatos y Otros Análogos                                    | 0            | 0                              | 0          | 0         | 0      | 0                |
| d7) Transferencias a la Seguridad Social  | 0            | 0                              | 0          | 0         | 0      | 0                |
| d8) Donativos   | 0            | 0                              | 0          | 0         | 0      | 0                |
| d9) Transferencias al Exterior  | 0            | 0                              | 0          | 0         | 0      | 0                |
| <b>E. Bienes Muebles, Inmuebles e Intangibles (E=e1+e2+e3+e4+e5+e6+e7+e8+e9)</b>                | 0            | 0                              | 0          | 0         | 0      | 0                |
| e1) Mobiliario y Equipo de Administración   | 0            | 0                              | 0          | 0         | 0      | 0                |
| e2) Mobiliario y Equipo Educativo y Recreativo  | 0            | 0                              | 0          | 0         | 0      | 0                |
| e3) Equipo e Instrumental Médico y de Laboratorio   | 0            | 0                              | 0          | 0         | 0      | 0                |
| e4) Vehículos y Equipo de Transporte  | 0            | 0                              | 0          | 0         | 0      | 0                |
| e5) Equipo de Defensa y Seguridad   | 0            | 0                              | 0          | 0         | 0      | 0                |
| e6) Maquinaria, Otros Equipos y Herramientas  | 0            | 0                              | 0          | 0         | 0      | 0                |
| e7) Activos Biológicos  | 0            | 0                              | 0          | 0         | 0      | 0                |
| e8) Bienes Inmuebles  | 0            | 0                              | 0          | 0         | 0      | 0                |
| e9) Activos Intangibles   | 0            | 0                              | 0          | 0         | 0      | 0                |
| <b>F. Inversión Pública (F=f1+f2+f3)</b>  | 0            | 0                              | 0          | 0         | 0      | 0                |
| f1) Obra Pública en Bienes de Dominio Público   | 0            | 0                              | 0          | 0         | 0      | 0                |
| f2) Obra Pública en Bienes Propios  | 0            | 0                              | 0          | 0         | 0      | 0                |
| f3) Proyectos Productivos y Acciones de Fomento   | 0            | 0                              | 0          | 0         | 0      | 0                |
| <b>G. Inversiones Financieras y Otras Provisiones (G=g1+g2+g3+g4+g5+g6+g7)</b>                  | 0            | 0                              | 0          | 0         | 0      | 0                |
| g1) Inversiones Para el Fomento de Actividades Productivas                                      | 0            | 0                              | 0          | 0         | 0      | 0                |
| g2) Acciones y Participaciones de Capital   | 0            | 0                              | 0          | 0         | 0      | 0                |
| g3) Compra de Títulos y Valores   | 0            | 0                              | 0          | 0         | 0      | 0                |
| g4) Concesión de Préstamos  | 0            | 0                              | 0          | 0         | 0      | 0                |
| g5) Inversiones en Fideicomisos, Mandatos y Otros Análogos                                      | 0            | 0                              | 0          | 0         | 0      | 0                |
| Fideicomiso de Desastres Naturales (Informativo)  | 0            | 0                              | 0          | 0         | 0      | 0                |
| g6) Otras Inversiones Financieras   | 0            | 0                              | 0          | 0         | 0      | 0                |
| g7) Provisiones para Contingencias y Otras Erogaciones Especiales                               | 0            | 0                              | 0          | 0         | 0      | 0                |
| <b>H. Participaciones y Aportaciones (H=h1+h2+h3)</b>   | 0            | 0                              | 0          | 0         | 0      | 0                |
| h1) Participaciones   | 0            | 0                              | 0          | 0         | 0      | 0                |
| h2) Aportaciones  | 0            | 0                              | 0          | 0         | 0      | 0                |
| h3) Convenios   | 0            | 0                              | 0          | 0         | 0      | 0                |
| <b>I. Deuda Pública (I=i1+i2+i3+i4+i5+i6+i7)</b>  | 0            | 0                              | 0          | 0         | 0      | 0                |
| i1) Amortización de la Deuda Pública  | 0            | 0                              | 0          | 0         | 0      | 0                |
| i2) Intereses de la Deuda Pública   | 0            | 0                              | 0          | 0         | 0      | 0                |
| i3) Comisiones de la Deuda Pública  | 0            | 0                              | 0          | 0         | 0      | 0                |
| i4) Gastos de la Deuda Pública  | 0            | 0                              | 0          | 0         | 0      | 0                |
| i5) Costo por Coberturas  | 0            | 0                              | 0          | 0         | 0      | 0                |
| i6) Apoyos Financieros  | 0            | 0                              | 0          | 0         | 0      | 0                |
| i7) Adeudos de Ejercicios Fiscales Anteriores (ADEFAS)  | 0            | 0                              | 0          | 0         | 0      | 0                |

**TRIBUNAL ELECTORAL DEL ESTADO SAN LUIS POTOSÍ (a)**  
**Estado Analítico del Ejercicio del Presupuesto de Egresos Detallado - LDF**  
**Clasificación por Objeto del Gasto (Capítulo y Concepto)**  
**Del 1 de Enero al 30 de Septiembre de 2019 (b)**  
**(PESOS)**

| Concepto (c)  | Egresos           |                                |                   |                   |                   | Subejercicio (e) |
|---|-------------------|--------------------------------|-------------------|-------------------|-------------------|------------------|
|   | Aprobado (d)      | Ampliaciones/<br>(Reducciones) | Modificado        | Devengado         | Pagado            |                  |
| <b>II. Gasto Etiquetado (II=A+B+C+D+E+F+G+H+I)</b>  | <b>25,628,251</b> | <b>1,001,131</b>               | <b>26,629,381</b> | <b>17,704,963</b> | <b>17,294,157</b> | <b>8,924,418</b> |
| <b>A. Servicios Personales (A=a1+a2+a3+a4+a5+a6+a7)</b>   | <b>24,765,813</b> | <b>-116,987</b>                | <b>24,648,826</b> | <b>16,142,342</b> | <b>15,762,091</b> | <b>8,506,484</b> |
| a1) Remuneraciones al Personal de Carácter Permanente   | 13,937,627        | 0                              | 13,937,627        | 10,328,314        | 10,326,197        | 3,809,313        |
| a2) Remuneraciones al Personal de Carácter Transitorio  |                   |                                | 0                 |                   |                   | 0                |
| a3) Remuneraciones Adicionales y Especiales   | 2,893,498         | 0                              | 2,893,498         | 213,930           | 193,980           | 2,679,589        |
| a4) Seguridad Social  | 4,009,156         | -116,987                       | 3,892,169         | 2,725,014         | 2,589,856         | 1,167,156        |
| a5) Otras Prestaciones Sociales y Económicas  | 2,285,297         | 0                              | 2,285,297         | 1,760,676         | 1,537,648         | 524,622          |
| a6) Provisiones   |                   |                                | 0                 |                   |                   | 0                |
| a7) Pago de Estímulos a Servidores Públicos   | 1,640,234         | 0                              | 1,640,234         | 1,114,409         | 1,114,409         | 525,825          |
| <b>B. Materiales y Suministros (B=b1+b2+b3+b4+b5+b6+b7+b8+b9)</b>                               | <b>205,380</b>    | <b>-26,514</b>                 | <b>178,866</b>    | <b>112,740</b>    | <b>108,506</b>    | <b>66,126</b>    |
| b1) Materiales de Administración. Emisión de Documentos y Artículos Oficiales                   | 65,000            | 20,472                         | 85,472            | 62,708            | 62,708            | 22,764           |
| b2) Alimentos y Utensilios  | 39,500            | -1,262                         | 38,238            | 21,859            | 17,625            | 16,379           |
| b3) Materias Primas y Materiales de Producción y Comercialización                               |                   |                                | 0                 |                   |                   | 0                |
| b4) Materiales y Artículos de Construcción y de Reparación                                      | 70,702            | -54,496                        | 16,207            | 2,806             | 2,806             | 13,401           |
| b5) Productos Químicos, Farmacéuticos y de Laboratorio  | 0                 | 1,462                          | 1,462             | 1,462             | 1,462             | 0                |
| b6) Combustibles, Lubricantes y Aditivos  | 17,000            | 0                              | 17,000            | 10,077            | 10,077            | 6,923            |
| b7) Vestuario, Blancos, Prendas de Protección y Artículos Deportivos                            | 0                 | 4,310                          | 4,310             | 0                 | 0                 | 0                |
| b8) Materiales y Suministros Para Seguridad   |                   |                                | 0                 |                   |                   | 0                |
| b9) Herramientas, Refacciones y Accesorios Menores  | 13,178            | 3,000                          | 16,178            | 9,518             | 9,518             | 6,660            |
| <b>C. Servicios Generales (C=c1+c2+c3+c4+c5+c6+c7+c8+c9)</b>                                    | <b>657,058</b>    | <b>148,755</b>                 | <b>805,813</b>    | <b>454,004</b>    | <b>427,883</b>    | <b>351,809</b>   |
| c1) Servicios Básicos   | 104,900           | 10,178                         | 115,078           | 76,763            | 76,763            | 38,316           |
| c2) Servicios de Arrendamiento  | 383,910           | 7,000                          | 390,910           | 287,597           | 261,276           | 103,313          |
| c3) Servicios Profesionales, Científicos, Técnicos y Otros Servicios                            | 6,700             | 0                              | 6,700             | 3,150             | 3,150             | 3,550            |
| c4) Servicios Financieros, Bancarios y Comerciales  | 8,100             | -2,500                         | 5,600             | 0                 | 0                 | 5,600            |
| c5) Servicios de Instalación, Reparación, Mantenimiento y Conservación                          | 19,200            | 17,056                         | 36,256            | 24,850            | 24,850            | 11,405           |
| c6) Servicios de Comunicación Social y Publicidad   | 5,000             | 0                              | 5,000             | 0                 | 0                 | 5,000            |
| c7) Servicios de Traslado y Viáticos  | 19,098            | 0                              | 19,098            | 15,210            | 15,210            | 3,888            |
| c8) Servicios Oficiales   | 0                 | 0                              | 0                 | 0                 | 0                 | 0                |
| c9) Otros Servicios Generales   | 110,150           | 117,021                        | 227,171           | 46,434            | 46,434            | 180,737          |
| <b>D. Transferencias, Asignaciones, Subsidios y Otras Ayudas (D=d1+d2+d3+d4+d5+d6+d7+d8+d9)</b> | <b>0</b>          | <b>0</b>                       | <b>0</b>          | <b>0</b>          | <b>0</b>          | <b>0</b>         |
| d1) Transferencias Internas y Asignaciones al Sector Público                                    |                   |                                | 0                 |                   |                   | 0                |
| d2) Transferencias al Resto del Sector Público  |                   |                                | 0                 |                   |                   | 0                |
| d3) Subsidios y Subvenciones  |                   |                                | 0                 |                   |                   | 0                |
| d4) Ayudas Sociales   |                   |                                | 0                 |                   |                   | 0                |
| d5) Pensiones y Jubilaciones  |                   |                                | 0                 |                   |                   | 0                |
| d6) Transferencias a Fideicomisos, Mandatos y Otros Análogos                                    |                   |                                | 0                 |                   |                   | 0                |
| d7) Transferencias a la Seguridad Social  |                   |                                | 0                 |                   |                   | 0                |
| d8) Donativos   |                   |                                | 0                 |                   |                   | 0                |
| d9) Transferencias al Exterior  |                   |                                | 0                 |                   |                   | 0                |
| <b>E. Bienes Muebles, Inmuebles e Intangibles (E=e1+e2+e3+e4+e5+e6+e7+e8+e9)</b>                | <b>0</b>          | <b>37,602</b>                  | <b>37,602</b>     | <b>37,602</b>     | <b>37,602</b>     | <b>0</b>         |
| e1) Mobiliario y Equipo de Administración   | 0                 | 21,407                         | 21,407            | 21,407            | 21,407            | 0                |
| e2) Mobiliario y Equipo Educativo y Recreativo  |                   |                                | 0                 |                   |                   | 0                |
| e3) Equipo e Instrumental Médico y de Laboratorio   |                   |                                | 0                 |                   |                   | 0                |
| e4) Vehículos y Equipo de Transporte  |                   |                                | 0                 |                   |                   | 0                |
| e5) Equipo de Defensa y Seguridad   |                   |                                | 0                 |                   |                   | 0                |
| e6) Maquinaria, Otros Equipos y Herramientas  | 0                 | 16,196                         | 16,196            | 16,196            | 16,196            | 0                |
| e7) Activos Biológicos  |                   |                                | 0                 |                   |                   | 0                |
| e8) Bienes Inmuebles  |                   |                                | 0                 |                   |                   | 0                |
| e9) Activos Intangibles   |                   |                                | 0                 |                   |                   | 0                |
| <b>F. Inversión Pública (F=f1+f2+f3)</b>  | <b>0</b>          | <b>0</b>                       | <b>0</b>          | <b>0</b>          | <b>0</b>          | <b>0</b>         |
| f1) Obra Pública en Bienes de Dominio Público   |                   |                                | 0                 |                   |                   | 0                |
| f2) Obra Pública en Bienes Propios  |                   |                                | 0                 |                   |                   | 0                |
| f3) Proyectos Productivos y Acciones de Fomento   |                   |                                | 0                 |                   |                   | 0                |
| <b>G. Inversiones Financieras y Otras Provisiones (G=g1+g2+g3+g4+g5+g6+g7)</b>                  | <b>0</b>          | <b>0</b>                       | <b>0</b>          | <b>0</b>          | <b>0</b>          | <b>0</b>         |
| g1) Inversiones Para el Fomento de Actividades Productivas                                      |                   |                                | 0                 |                   |                   | 0                |
| g2) Acciones y Participaciones de Capital   |                   |                                | 0                 |                   |                   | 0                |
| g3) Compra de Títulos y Valores   |                   |                                | 0                 |                   |                   | 0                |
| g4) Concesión de Préstamos  |                   |                                | 0                 |                   |                   | 0                |
| g5) Inversiones en Fideicomisos, Mandatos y Otros Análogos                                      |                   |                                | 0                 |                   |                   | 0                |
| Fideicomiso de Desastres Naturales (Informativo)  |                   |                                | 0                 |                   |                   | 0                |
| g6) Otras Inversiones Financieras   |                   |                                | 0                 |                   |                   | 0                |
| g7) Provisiones para Contingencias y Otras Erogaciones Especiales                               |                   |                                | 0                 |                   |                   | 0                |
| <b>H. Participaciones y Aportaciones (H=h1+h2+h3)</b>   | <b>0</b>          | <b>0</b>                       | <b>0</b>          | <b>0</b>          | <b>0</b>          | <b>0</b>         |
| h1) Participaciones   |                   |                                | 0                 |                   |                   | 0                |
| h2) Aportaciones  |                   |                                | 0                 |                   |                   | 0                |
| h3) Convenios   |                   |                                | 0                 |                   |                   | 0                |
| <b>I. Deuda Pública (I=i1+i2+i3+i4+i5+i6+i7)</b>  | <b>0</b>          | <b>958,275</b>                 | <b>958,275</b>    | <b>958,275</b>    | <b>958,275</b>    | <b>0</b>         |
| i1) Amortización de la Deuda Pública  |                   |                                | 0                 |                   |                   | 0                |
| i2) Intereses de la Deuda Pública   |                   |                                | 0                 |                   |                   | 0                |
| i3) Comisiones de la Deuda Pública  |                   |                                | 0                 |                   |                   | 0                |
| i4) Gastos de la Deuda Pública  |                   |                                | 0                 |                   |                   | 0                |
| i5) Costo por Coberturas  |                   |                                | 0                 |                   |                   | 0                |
| i6) Apoyos Financieros  |                   |                                | 0                 |                   |                   | 0                |
| i7) Adeudos de Ejercicios Fiscales Anteriores (ADEFAS)  | 0                 | 958,275                        | 958,275           | 958,275           | 958,275           | 0                |
| <b>III. Total de Egresos (III = I + II)</b>   | <b>25,628,251</b> | <b>1,001,131</b>               | <b>26,629,381</b> | <b>17,704,963</b> | <b>17,294,157</b> | <b>8,924,418</b> |

MAGDA YOLANDA PEDROZA REYES

LIC. CESAR JESUS PORRAS FLORES

PRESIDENTA DEL TRIBUNAL ELECTORAL

SECRETARIO EJECUTIVO



**TRIBUNAL ELECTORAL DEL ESTADO SAN LUIS POTOSÍ (a)**  
**Estado Analítico del Ejercicio del Presupuesto de Egresos Detallado - LDF**  
**Clasificación Administrativa**  
**Del 1 de Enero al 30 de Septiembre de 2019 (b)**  
**(PESOS)**

| Concepto (c)                               | Egresos      |                                |            |            |            | Subejercicio (e) |
|--|--------------|--------------------------------|------------|------------|------------|------------------|
|  | Aprobado (d) | Ampliaciones/<br>(Reducciones) | Modificado | Devengado  | Pagado     |                  |
| I. Gasto No Etiquetado (I=A+B+C+D+E+F+G+H) | 0            | 0                              | 0          | 0          | 0          | 0                |
| II. Gasto Etiquetado (II=A+B+C+D+E+F+G+H)  | 25,628,251   | 1,001,131                      | 26,629,381 | 17,704,963 | 17,294,157 | 8,924,418        |
| TRIBUNAL ELECTORAL DE ESTADO               | 25,628,251   | 1,001,131                      | 26,629,381 | 17,704,963 | 17,294,157 | 8,924,418        |
| III. Total de Egresos (III = I + II)       | 25,628,251   | 1,001,131                      | 26,629,381 | 17,704,963 | 17,294,157 | 8,924,418        |

  
MAGDA YOLANDA PEDROZA REYES  
PRESIDENTA DEL TRIBUNAL ELECTORAL

  
LIC. CESAR JESÚS PORRAS FLORES  
SECRETARIO EJECUTIVO

**TRIBUNAL ELECTORAL DEL ESTADO SAN LUIS POTOSÍ (a)**  
**Estado Analítico del Ejercicio del Presupuesto de Egresos Detallado - LDF**  
**Clasificación Funcional (Finalidad y Función)**  
**Del 1 de Enero al 30 de Septiembre de 2019 (b)**  
**(PESOS)**

| Concepto (c)  | Egresos      |                             |            |            |            | Subejercicio (e) |
|---|--------------|-----------------------------|------------|------------|------------|------------------|
|   | Aprobado (d) | Ampliaciones/ (Reducciones) | Modificado | Devengado  | Pagado     |                  |
| <b>I. Gasto No Etiquetado (I=A+B+C+D)</b>   | 0            | 0                           | 0          | 0          | 0          | 0                |
| <b>A. Gobierno (A=a1+a2+a3+a4+a5+a6+a7+a8)</b>  | 0            | 0                           | 0          | 0          | 0          | 0                |
| a1) Legislación   | 0            | 0                           | 0          | 0          | 0          | 0                |
| a2) Justicia  | 0            | 0                           | 0          | 0          | 0          | 0                |
| a3) Coordinación de la Política de Gobierno   | 0            | 0                           | 0          | 0          | 0          | 0                |
| a4) Relaciones Exteriores   | 0            | 0                           | 0          | 0          | 0          | 0                |
| a5) Asuntos Financieros y Hacendarios   | 0            | 0                           | 0          | 0          | 0          | 0                |
| a6) Seguridad Nacional  | 0            | 0                           | 0          | 0          | 0          | 0                |
| a7) Asuntos de Orden Público y de Seguridad Interior  | 0            | 0                           | 0          | 0          | 0          | 0                |
| a8) Otros Servicios Generales   | 0            | 0                           | 0          | 0          | 0          | 0                |
| <b>B. Desarrollo Social (B=b1+b2+b3+b4+b5+b6+b7)</b>  | 0            | 0                           | 0          | 0          | 0          | 0                |
| b1) Protección Ambiental  | 0            | 0                           | 0          | 0          | 0          | 0                |
| b2) Vivienda y Servicios a la Comunidad   | 0            | 0                           | 0          | 0          | 0          | 0                |
| b3) Salud   | 0            | 0                           | 0          | 0          | 0          | 0                |
| b4) Recreación, Cultura y Otras Manifestaciones Sociales  | 0            | 0                           | 0          | 0          | 0          | 0                |
| b5) Educación   | 0            | 0                           | 0          | 0          | 0          | 0                |
| b6) Protección Social   | 0            | 0                           | 0          | 0          | 0          | 0                |
| b7) Otros Asuntos Sociales  | 0            | 0                           | 0          | 0          | 0          | 0                |
| <b>C. Desarrollo Económico (C=c1+c2+c3+c4+c5+c6+c7+c8+c9)</b>                                     | 0            | 0                           | 0          | 0          | 0          | 0                |
| c1) Asuntos Económicos, Comerciales y Laborales en General  | 0            | 0                           | 0          | 0          | 0          | 0                |
| c2) Agropecuaria, Silvicultura, Pesca y Caza  | 0            | 0                           | 0          | 0          | 0          | 0                |
| c3) Combustibles y Energía  | 0            | 0                           | 0          | 0          | 0          | 0                |
| c4) Minería, Manufacturas y Construcción  | 0            | 0                           | 0          | 0          | 0          | 0                |
| c5) Transporte  | 0            | 0                           | 0          | 0          | 0          | 0                |
| c6) Comunicaciones  | 0            | 0                           | 0          | 0          | 0          | 0                |
| c7) Turismo   | 0            | 0                           | 0          | 0          | 0          | 0                |
| c8) Ciencia, Tecnología e Innovación  | 0            | 0                           | 0          | 0          | 0          | 0                |
| c9) Otras Industrias y Otros Asuntos Económicos   | 0            | 0                           | 0          | 0          | 0          | 0                |
| <b>D. Otras No Clasificadas en Funciones Anteriores (D=d1+d2+d3+d4)</b>                           | 0            | 0                           | 0          | 0          | 0          | 0                |
| d1) Transacciones de la Deuda Pública / Costo Financiero de la Deuda                              | 0            | 0                           | 0          | 0          | 0          | 0                |
| d2) Transferencias, Participaciones y Aportaciones Entre Diferentes Niveles y Ordenes de Gobierno | 0            | 0                           | 0          | 0          | 0          | 0                |
| d3) Saneamiento del Sistema Financiero  | 0            | 0                           | 0          | 0          | 0          | 0                |
| d4) Adecuos de Ejercicios Fiscales Anteriores   | 0            | 0                           | 0          | 0          | 0          | 0                |
| <b>II. Gasto Etiquetado (II=A+B+C+D)</b>  | 25,628,251   | 1,001,131                   | 26,629,381 | 17,704,963 | 17,294,157 | 8,924,418        |
| <b>A. Gobierno (A=a1+a2+a3+a4+a5+a6+a7+a8)</b>  | 25,628,251   | 1,001,131                   | 26,629,381 | 17,704,963 | 17,294,157 | 8,924,418        |
| a1) Legislación   | 25,628,251   | 1,001,131                   | 26,629,381 | 17,704,963 | 17,294,157 | 8,924,418        |
| a2) Justicia  | 0            | 0                           | 0          | 0          | 0          | 0                |
| a3) Coordinación de la Política de Gobierno   | 0            | 0                           | 0          | 0          | 0          | 0                |
| a4) Relaciones Exteriores   | 0            | 0                           | 0          | 0          | 0          | 0                |
| a5) Asuntos Financieros y Hacendarios   | 0            | 0                           | 0          | 0          | 0          | 0                |
| a6) Seguridad Nacional  | 0            | 0                           | 0          | 0          | 0          | 0                |
| a7) Asuntos de Orden Público y de Seguridad Interior  | 0            | 0                           | 0          | 0          | 0          | 0                |
| a8) Otros Servicios Generales   | 0            | 0                           | 0          | 0          | 0          | 0                |
| <b>B. Desarrollo Social (B=b1+b2+b3+b4+b5+b6+b7)</b>  | 0            | 0                           | 0          | 0          | 0          | 0                |
| b1) Protección Ambiental  | 0            | 0                           | 0          | 0          | 0          | 0                |
| b2) Vivienda y Servicios a la Comunidad   | 0            | 0                           | 0          | 0          | 0          | 0                |
| b3) Salud   | 0            | 0                           | 0          | 0          | 0          | 0                |
| b4) Recreación, Cultura y Otras Manifestaciones Sociales  | 0            | 0                           | 0          | 0          | 0          | 0                |
| b5) Educación   | 0            | 0                           | 0          | 0          | 0          | 0                |
| b6) Protección Social   | 0            | 0                           | 0          | 0          | 0          | 0                |
| b7) Otros Asuntos Sociales  | 0            | 0                           | 0          | 0          | 0          | 0                |
| <b>C. Desarrollo Económico (C=c1+c2+c3+c4+c5+c6+c7+c8+c9)</b>                                     | 0            | 0                           | 0          | 0          | 0          | 0                |
| c1) Asuntos Económicos, Comerciales y Laborales en General  | 0            | 0                           | 0          | 0          | 0          | 0                |
| c2) Agropecuaria, Silvicultura, Pesca y Caza  | 0            | 0                           | 0          | 0          | 0          | 0                |
| c3) Combustibles y Energía  | 0            | 0                           | 0          | 0          | 0          | 0                |
| c4) Minería, Manufacturas y Construcción  | 0            | 0                           | 0          | 0          | 0          | 0                |
| c5) Transporte  | 0            | 0                           | 0          | 0          | 0          | 0                |
| c6) Comunicaciones  | 0            | 0                           | 0          | 0          | 0          | 0                |
| c7) Turismo   | 0            | 0                           | 0          | 0          | 0          | 0                |
| c8) Ciencia, Tecnología e Innovación  | 0            | 0                           | 0          | 0          | 0          | 0                |
| c9) Otras Industrias y Otros Asuntos Económicos   | 0            | 0                           | 0          | 0          | 0          | 0                |

TRIBUNAL ELECTORAL DEL ESTADO SAN LUIS POTOSÍ (a)  
 Estado Analítico del Ejercicio del Presupuesto de Egresos Detallado - LDF  
 Clasificación Funcional (Finalidad y Función)  
 Del 1 de Enero al 30 de Septiembre de 2019 (b)  
 (PESOS)

| Concepto (c)  | Egresos      |                             |            |            |            | Subejercicio (e) |
|---|--------------|-----------------------------|------------|------------|------------|------------------|
|   | Aprobado (d) | Ampliaciones/ (Reducciones) | Modificado | Devengado  | Pagado     |                  |
| D. Otras No Clasificadas en Funciones Anteriores (D=d1+d2+d3+d4)                                  | 0            | 0                           | 0          | 0          | 0          | 0                |
| d1) Transacciones de la Deuda Pública / Costo Financiero de la Deuda                              |              |                             | 0          |            |            | 0                |
| d2) Transferencias, Participaciones y Aportaciones Entre Diferentes Niveles y Ordenes de Gobierno |              |                             | 0          |            |            | 0                |
| d3) Saneamiento del Sistema Financiero  |              |                             | 0          |            |            | 0                |
| d4) Adeudos de Ejercicios Fiscales Anteriores   |              |                             | 0          |            |            | 0                |
| III. Total de Egresos (III = I + D)   | 25,628,251   | 1,001,131                   | 26,629,381 | 17,704,963 | 17,294,157 | 8,924,418        |

  
 MAGDA YOLANDA PEDRAZA REYES  
 PRESIDENTA DEL TRIBUNAL ELECTORAL

  
 LIC. CESAR JESÚS PORRAS FLORES  
 SECRETARIO EJECUTIVO

**TRIBUNAL ELECTORAL DEL ESTADO SAN LUIS POTOSÍ (a)**  
**Estado Analítico del Ejercicio del Presupuesto de Egresos Detallado - LDF**  
**Clasificación de Servicios Personales por Categoría**  
**Del 1 de Enero al 30 de Septiembre de 2019 (b)**  
**(PESOS)**

| Concepto (c)  | Egresos           |                                |                   |                   |                   | Subejercicio (e) |
|---|-------------------|--------------------------------|-------------------|-------------------|-------------------|------------------|
|   | Aprobado (d)      | Ampliaciones/<br>(Reducciones) | Modificado        | Devengado         | Pagado            |                  |
| <b>I. Gasto No Etiquetado (I=A+B+C+D+E+F)</b>   | 0                 | 0                              | 0                 | 0                 | 0                 | 0                |
| A. Personal Administrativo y de Servicio Público  |                   |                                | 0                 |                   |                   | 0                |
| B. Magisterio   |                   |                                | 0                 |                   |                   | 0                |
| C. Servicios de Salud (C=c1+c2)   | 0                 | 0                              | 0                 | 0                 | 0                 | 0                |
| c1) Personal Administrativo   |                   |                                | 0                 |                   |                   | 0                |
| c2) Personal Médico, Paramédico y afín  |                   |                                | 0                 |                   |                   | 0                |
| D. Seguridad Pública  |                   |                                | 0                 |                   |                   | 0                |
| E. Gastos asociados a la implementación de nuevas leyes federales o reformas a las mismas (E = e1 + e2) | 0                 | 0                              | 0                 | 0                 | 0                 | 0                |
| e1) Nombre del Programa o Ley 1   |                   |                                | 0                 |                   |                   | 0                |
| e2) Nombre del Programa o Ley 2   |                   |                                | 0                 |                   |                   | 0                |
| F. Sentencias laborales definitivas   |                   |                                | 0                 |                   |                   | 0                |
| <b>II. Gasto Etiquetado (II=A+B+C+D+E+F)</b>  | <b>24,765,813</b> | <b>-116,987</b>                | <b>24,648,826</b> | <b>16,142,342</b> | <b>15,762,091</b> | <b>8,506,484</b> |
| A. Personal Administrativo y de Servicio Público  | 0                 | -116,987                       | -116,987          | 14,629,722        | 14,421,840        | -14,746,709      |
| B. Magisterio   |                   |                                | 0                 |                   |                   | 0                |
| C. Servicios de Salud (C=c1+c2)   | 24,765,813        | 0                              | 24,765,813        | 1,512,620         | 1,340,251         | 23,253,193       |
| c1) Personal Administrativo   | 24,765,813        | 0                              | 24,765,813        | 1,512,620         | 1,340,251         | 23,253,193       |
| c2) Personal Médico, Paramédico y afín  |                   |                                | 0                 |                   |                   | 0                |
| D. Seguridad Pública  |                   |                                | 0                 |                   |                   | 0                |
| E. Gastos asociados a la implementación de nuevas leyes federales o reformas a las mismas (E = e1 + e2) | 0                 | 0                              | 0                 | 0                 | 0                 | 0                |
| e1) Nombre del Programa o Ley 1   |                   |                                | 0                 |                   |                   | 0                |
| e2) Nombre del Programa o Ley 2   |                   |                                | 0                 |                   |                   | 0                |
| F. Sentencias laborales definitivas   |                   |                                | 0                 |                   |                   | 0                |
| <b>III. Total del Gasto en Servicios Personales (III = I + II)</b>                                      | <b>24,765,813</b> | <b>-116,987</b>                | <b>24,648,826</b> | <b>16,142,342</b> | <b>15,762,091</b> | <b>8,506,484</b> |

MAGDA YOLANDA FERRAZA REYES

LIC. CESAR JESÚS PORRAS FLORES

PRESIDENTA DEL TRIBUNAL ELECTORAL

SECRETARIO EJECUTIVO

TRIBUNAL ELECTORAL DEL ESTADO SAN LUIS POTOSÍ (a)  
Informe sobre Estudios Actuariales - LDF

|   | Pensiones y jubilaciones | Salud | Riesgos de trabajo | Invalidez y vida | Otras prestaciones sociales |
|---|--------------------------|-------|--------------------|------------------|-----------------------------|
| <b>Tipo de Sistema</b><br>Prestación laboral o Fondo general para trabajadores del estado o municipio<br>Beneficio definido, Contribución definida o Mixto<br><br><b>Población afiliada</b><br>Activos<br>Edad máxima<br>Edad mínima<br>Edad promedio<br>Pensionados y Jubilados<br>Edad máxima<br>Edad mínima<br>Edad promedio<br>Beneficiarios<br>Promedio de años de servicio (trabajadores activos)<br>Aportación individual al plan de pensión como % del salario<br>Aportación del ente público al plan de pensión como % del salario<br>Crecimiento esperado de los pensionados y jubilados (como %)<br>Crecimiento esperado de los activos (como %)<br>Edad de Jubilación o Pensión<br>Esperanza de vida<br><br><b>Ingresos del Fondo</b><br>Ingresos Anuales al Fondo de Pensiones<br><b>Nómina anual</b><br>Activos<br>Pensionados y Jubilados<br>Beneficiarios de Pensionados y Jubilados<br><br><b>Monto mensual por pensión</b><br>Máximo<br>Mínimo<br>Promedio<br><br><b>Monto de la reserva</b><br><br><b>Valor presente de las obligaciones</b><br>Pensiones y Jubilaciones en curso de pago<br>Generación actual<br>Generaciones futuras<br><br><b>Valor presente de las contribuciones asociadas a los sueldos futuros de cotización X%</b><br>Generación actual<br>Generaciones futuras<br><br><b>Valor presente de aportaciones futuras</b><br>Generación actual<br>Generaciones futuras<br>Otros Ingresos<br><br><b>Déficit/superávit actuarial</b><br>Generación actual<br>Generaciones futuras<br><br><b>Periodo de suficiencia</b><br>Año de descapitalización<br>Tasa de rendimiento<br><b>Estudio actuarial</b><br>Año de elaboración del estudio actuarial<br>Empresa que elaboró el estudio actuarial | NO APLICA                |       |                    |                  |                             |

MAGDA YOLANDA PEDROZA REYES

LIC. CESAR JESÚS PORRAS FLORES

PRESIDENTA DEL TRIBUNAL ELECTORAL

SECRETARIO EJECUTIVO



TRIBUNAL ELECTORAL DEL ESTADO DE  
SAN LUIS POTOSÍ

INDICADORES DE GESTIÓN

AL 30 DE SEPTIEMBRE DE 2019



TRIBUNAL ELECTORAL DEL ESTADO SAN LUIS POTOSI  
SAN LUIS POTOSI

Proporción Gasto Programable

Al 30/sep./2019

Usu: ignacio

Rep: rptIndicadoresFinancieros

Fecha y hora de Impresión 03/oct./2019 02:14 p. m.

PRESUPUESTO  
INDICADORES DE GASTO

Nombre del Indicador:

Proporción Gasto Programable

Objetivo del Indicador:

Determinar la participación del gasto programable con respecto al total de egresos

Variables que intervienen:

TGP=Total de Gasto Programable TE=Total de Egreso

Unidad de Medida:

Porcentaje

Base de Comparación

Presupuesto de Egresos de ejercicios anteriores


Formula:

$$\frac{TGP}{TE} \times 100$$

Medios de Verificación:

Presupuesto de Egresos o Cuenta Pública

|     | Miles de pesos  | Indicador |
|-----|-----------------|-----------|
| TGP | \$17,704,963.00 | 66.49 %   |
| TE  | \$26,629,382.00 |           |



66.49 %  
33.51 %



TRIBUNAL ELECTORAL DEL ESTADO SAN LUIS POTOSI  
SAN LUIS POTOSI

Proporción Gasto Programable

Al 30/sep./2019

Usu: ignacio

Rep: rptIndicadoresFinancieros

Fecha y hora de Impresión | 03/oct./2019  
02:14 p. m.

---

MAGDA. YOLANDA PEDROZA REYES  
PRESIDENTA DEL TRIBUNAL ELECTORAL

---

LIC. CESAR JESUS PORRAS FLORES  
SECRETARIO EJECUTIVO



TRIBUNAL ELECTORAL DEL ESTADO SAN LUIS POTOSI  
SAN LUIS POTOSI

Proporción Gasto de Operación (corriente)  
Al 30/sep./2019

Usu: ignacio

Rep: rptIndicadoresFinancieros

Fecha y hora de Impresión 03/oct./2019 02:15 p. m.

PRESUPUESTO  
INDICADORES DE GASTO

Nombre del Indicador:

Proporción Gasto de Operación (corriente)

Objetivo del Indicador:

Determinar la participación del gasto de operacion con respecto al total de egresos

Variables que intervienen:

TGO= Total de Gasto de Operación(corriente) TE= Total de Egresos

Unidad de Medida:

Porcentaje

Base de Comparación

Presupuesto de Egresos de ejercicios anteriores


Formula:

$$\frac{TGO}{TE} \times 100$$

Medios de Verificación:

Presupuesto de Egresos o Cuenta Pública

|     | Miles de pesos  | Indicador |
|-----|-----------------|-----------|
| TGO | \$16,709,086.00 | 62.75 %   |
| TE  | \$26,629,382.00 |           |



62.75 %  
37.25 %



TRIBUNAL ELECTORAL DEL ESTADO SAN LUIS POTOSI  
SAN LUIS POTOSI

Proporción Gasto de Operación (corriente)

Al 30/sep./2019

Usu: ignacio

Rep: rptIndicadoresFinancieros

Fecha y hora de Impresión | 03/oct./2019  
02:15 p. m.

---

MAGDA. YOLANDA PEDROZA REYES  
PRESIDENTA DEL TRIBUNAL ELECTORAL

---

LIC. CESAR JESUS PORRAS FLORES  
SECRETARIO EJECUTIVO



**PRESUPUESTO  
INDICADORES DE GASTO**

Nombre del Indicador:

Servicios Personales en el Gasto de Operación

Objetivo del Indicador:

Determinar la participación de los servicios personales con respecto al total de gastos de operación

Variables que intervienen:

SP= Servicios Personales TGO= Total de Gastos de Operación  
(corriente)

Unidad de Medida:

Porcentaje

Base de Comparación

Presupuesto de Egresos de ejercicios anteriores

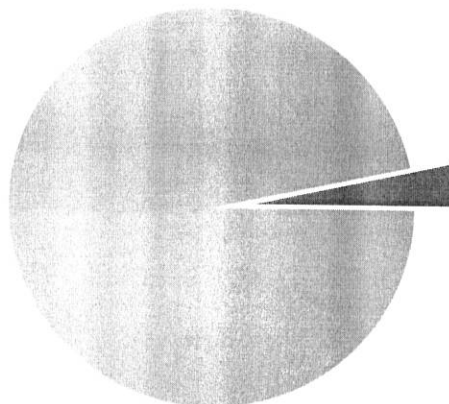
Formula:

$$\frac{SP}{TGO} \times 100$$

Medios de Verificación:

Presupuesto de Egresos o Cuenta Pública

| Miles de pesos |                 | Indicador |
|----------------|-----------------|-----------|
| SP             | \$16,142,342.00 | 96.61 %   |
| TGO            | \$16,709,086.00 |           |



■ 96.61 %  
■ 3.39 %



TRIBUNAL ELECTORAL DEL ESTADO SAN LUIS POTOSI  
SAN LUIS POTOSI

Servicios Personales en el Gasto de Operación

Al 30/sep./2019

Usu: ignacio  
Rep: rptIndicadoresFinancieros

Fecha y hora de Impresión | 03/oct./2019  
02:17 p. m.

---

MAGDA YOLANDA PEDROZA REYES  
PRESIDENTA DEL TRIBUNAL ELECTORAL

---

LIC. CESAR JESUS PORRAS FLORES  
SECRETARIO EJECUTIVO



TRIBUNAL ELECTORAL DEL ESTADO SAN LUIS POTOSI  
SAN LUIS POTOSI

Proporción de los Servicios Personales  
Al 30/sep./2019

Usu: ignacio  
Rep: rptIndicadoresFinancieros

Fecha y hora de Impresión | 03/oct./2019 02:17 p. m.

**PRESUPUESTO**  
**INDICADORES DE GASTO**

Nombre del Indicador:

Proporción de los Servicios Personales

Objetivo del Indicador:

Determinar la participación de los servicios personales con respecto al total de egresos

Variables que intervienen:

SP= Servicios Personales TE= Total de Egresos

Unidad de Medida:

Porcentaje

Base de Comparación

Presupuesto de Egresos de ejercicios anteriores


Formula:

$$\frac{SP}{TE} \times 100$$

Medios de Verificación:

Presupuesto de Egresos o Cuenta Pública

| Miles de pesos |                 | Indicador |
|----------------|-----------------|-----------|
| SP             | \$16,709,086.00 | 62.75 %   |
| TE             | \$26,629,382.00 |           |





TRIBUNAL ELECTORAL DEL ESTADO SAN LUIS POTOSI  
SAN LUIS POTOSI

Proporción de los Servicios Personales

Al 30/sep./2019

Usr: ignacio

Rep: rptIndicadoresFinancieros

Fecha y hora de Impresión | 03/oct./2019  
02:17 p. m.

---

MAGDA YOLANDA PEDROZA REYES  
PRESIDENTA DEL TRIBUNAL ELECTORAL

---

LIC. CESAR JESUS PORRAS FLORES  
SECRETARIO EJECUTIVO