


# INFORMACIÓN CONTABLE MES DE SEPTIEMBRE 2019



# TRIBUNAL ELECTORAL DEL ESTADO DE SAN LUIS POTOSÍ

## INFORMACIÓN Y ESTADOS FINANCIEROS AL 30 DE SEPTIEMBRE DEL 2019

### 1. INFORMACION CONTABLE

- a) Estado de Actividades (comparativo con año anterior)
- b) Estado de Situación Financiera (comparativo con año anterior)
- c) Estado de Variaciones en la Hacienda Publica
- d) Estado de Cambios en la Situación Financiera
- e) Estado de Flujos de efectivo (Comparativo al año anterior)
- f) Notas a los Estados Financieros
- g) Estado Analítico del Activo (Saldo inicial al cierre del ejercicio anterior)
- h) Estado Analítico de la Deuda y otros Pasivos (Saldo inicial al cierre de ejercicio anterior)
- i) Informe de Pasivos Contingentes
- j) Balanza de Comprobación



### 2. INFORMACION PRESUPUESTARIA

- a) Estado Analítico de Ingresos
- b) Estado Analítico del Ejercicio del presupuesto de Egresos en Clasificación Administrativa
- c) Estado Analítico del Ejercicio del Presupuesto de Egresos en Clasificación Económica (Por tipo de gasto)
- d) Estado Analítico del ejercicio del Presupuesto de Egresos en Clasificación por Objeto del Gasto (Capítulo y Concepto)
- e) Estado Analítico del ejercicio del Presupuesto de Egresos por Clasificación Funcional
- f) Estado Analítico del ejercicio del Presupuesto de Egresos por Fuente de Funcionamiento

### 3. INFORMACION PROGRAMATICA

- a) Gasto por Categoría Programática
- b) Programas y Proyectos de Inversión

### 4. Anexos Trimestrales (además de todo lo anterior)

- a) Informe sobre pasivos contingentes
- b) Informe de Endeudamiento Neto
- c) Informe de Intereses de la Deuda
- d) Indicadores de Postura Fiscal
- e) Relación de Bienes Muebles
- f) Relación de Bienes Inmuebles
- g) Relación de Cuentas Bancarias Productivas específicas
- h) Relación de Esquemas Bursátiles y de Coberturas Financieras

Estados Financieros de la Ley de Disciplina Financiera (Trimestral únicamente y comparativos al cierre del ejercicio anterior )

- a) Formato 1 Estado de Situación Financiera Detallado LDF
- b) Formato 2 Informe Analítico de la Deuda Pública y Otros Pasivos LDF
- c) Formato 3 Informe Analítico de Obligaciones Diferentes de Financiamiento LDF
- d) Formato 4 Balance.Presupuestario LDF
- e) Formato 5 Estado Analítico de Ingresos Detallado LDF
- f) Formato 6 a) Estado analítico del Ejercicio del Presupuesto de Egresos Detallado LDF ( Clasificación por objeto de gasto )
- g) Formato 6 b) Estado Analítico del Ejercicio de Presupuesto de Egresos Detallado LDF (Clasificación Administrativa )
- h) Formato 6 c) Estado Analítico del Presupuesto de Egresos Detallado LDF (Clasificación Funcional )
- i) Formato 6 d) Estado Analítico del P
- j) Presupuesto de Egresos Detallado LDF
- k) Clasificación de Servicios Personales por categoría
- l) Formato 8) Informe sobre Estudios Actuariales LDF

### 5.-Indicadores de Gestión.



Estado de Actividades

DEL 01 ENERO AL 30 DE SEPTIEMBRE DEL 2019 Y 2018

	<u>2019</u>	<u>2018</u>
INGRESOS Y OTROS BENEFICIOS	\$214,181.00	\$0.00
INGRESOS DE GESTIÓN	\$214,181.00	
APROVECHAMIENTOS		\$18,822,394.00
PARTICIPACIONES, APORTACIONES, TRANSFERENCIAS, ASIGNACIONES, SUBSIDIOS Y OTRAS AYUDAS	\$18,580,969.00	\$18,822,394.00
TRANSFERENCIAS, ASIGNACIONES, SUBSIDIOS Y OTRAS AYUDAS	\$18,580,969.00	
OTROS INGRESOS Y BENEFICIOS	\$155.00	\$507.00
INGRESOS FINANCIEROS	\$155.00	\$507.00
<b>Total de Ingresos y Otros Beneficios</b>	<b>\$18,795,305.00</b>	<b>\$18,822,901.00</b>
GASTOS Y OTRAS PÉRDIDAS	\$16,709,086.00	\$16,420,249.00
GASTOS DE FUNCIONAMIENTO	\$16,142,342.00	\$15,181,407.00
SERVICIOS PERSONALES	\$112,740.00	\$182,273.00
MATERIALES Y SUMINISTROS	\$454,004.00	\$1,056,569.00
SERVICIOS GENERALES	\$0.00	\$0.00
TRANSFERENCIAS, ASIGNACIONES, SUBSIDIOS Y OTRAS AYUDAS	\$0.00	\$0.00
PARTICIPACIONES Y APORTACIONES	\$0.00	\$0.00
INTERESES, COMISIONES Y OTROS GASTOS	\$893.00	\$296,051.00
OTROS GASTOS Y PÉRDIDAS EXTRAORDINARIAS	\$670.00	\$0.00
DEPRECIACIONES, DEPRECIACIONES, DETERIOROS, OBSOLECENCIAS	\$0.00	\$295,795.00
PROVISIONES	\$223.00	\$256.00
OTROS GASTOS	\$0.00	\$0.00
Transferencia Pública		
<b>Total de Gastos y otras Pérdidas</b>	<b>\$16,709,979.00</b>	<b>\$16,716,300.00</b>
<b>Resultado del Ejercicio (Ahorro/Desahorro)</b>	<b>\$2,085,326.00</b>	<b>\$2,106,601.00</b>

"Bajo protesta de decir verdad declaramos que los Estados Financieros y sus notas son razonablemente correctos y son responsabilidad del emisor"

MAGDA YOLANDA PEDROZA REYES  
PRESIDENTA DEL TRIBUNAL ELECTORAL



LIC. CESAR JESUS PORRAS FLORES  
SECRETARIO EJECUTIVO



TRIBUNAL ELECTORAL DEL ESTADO SAN LUIS POTOSÍ

TOOS LOS

Estado de Situación Financiera

DEL 01 DE ENERO AL 30 DE SEPTIEMBRE 2019 Y 2018

2019 2018

	2019	2018
<b>ACTIVO</b>		
<b>ACTIVO CIRCULANTE</b>		
EFFECTIVO Y EQUIVALENTES	\$3,259,767.00	\$3,368,384.00
DERECHOS A RECIBIR EFECTIVO O EQUIVALENTES	\$3,259,767.00	\$3,368,384.00
DERECHOS A RECIBIR BIENES O SERVICIOS	\$0.00	\$0.00
INVENTARIOS	\$0.00	\$0.00
ALMACENES	\$0.00	\$0.00
ESTIMACIÓN POR PÉRDIDA O DETERIORO DE	\$0.00	\$0.00
OTROS ACTIVOS CIRCULANTES	\$0.00	\$0.00
<b>Total de Activos Circulantes</b>	<b>\$3,259,767.00</b>	<b>\$3,368,384.00</b>
<b>ACTIVO NO CIRCULANTE</b>	<b>\$1,152,590.00</b>	<b>\$1,041,440.00</b>
INVERSIONES FINANCIERAS A LARGO PLAZO	\$0.00	\$0.00
DERECHOS A RECIBIR EFECTIVO O EQUIVALENTES	\$0.00	\$0.00
BIENES INMUEBLES, INFRAESTRUCTURA Y	\$0.00	\$0.00
BIENES MUEBLES	\$1,132,226.00	\$1,020,406.00
ACTIVOS INTANGIBLES	\$21,034.00	\$21,034.00
DEPRECIACIÓN, DETERIORO Y AMORTIZACIÓN	-\$670.00	\$0.00
ACTIVOS DIFERIDOS	\$0.00	\$0.00
ESTIMACIÓN POR PÉRDIDA O DETERIORO DE	\$0.00	\$0.00
OTROS ACTIVOS NO CIRCULANTES	\$0.00	\$0.00
<b>Total de Activos No Circulantes</b>	<b>\$1,152,590.00</b>	<b>\$1,041,440.00</b>
<b>Total de Activos</b>	<b>\$4,412,357.00</b>	<b>\$4,409,824.00</b>
<b>PASIVO</b>		
<b>PASIVO CIRCULANTE</b>		
CUENTAS POR PAGAR A CORTO PLAZO	\$0.00	\$0.00
DOCUMENTOS POR PAGAR A CORTO PLAZO	\$0.00	\$0.00
PORCIÓN A CORTO PLAZO DE LA DEUDA PÚBLICA	\$0.00	\$0.00
TÍTULOS Y VALORES A CORTO PLAZO	\$0.00	\$0.00
PASIVOS DIFERIDOS A CORTO PLAZO	\$0.00	\$0.00
FONDOS Y BIENES DE TERCEROS EN GARANTÍA	\$0.00	\$0.00
PROVISIONES A CORTO PLAZO	\$0.00	\$0.00
OTROS PASIVOS A CORTO PLAZO	\$0.00	\$0.00
<b>Total de Pasivos Circulantes</b>	<b>\$0.00</b>	<b>\$0.00</b>
<b>PASIVO NO CIRCULANTE</b>		
CUENTAS POR PAGAR A LARGO PLAZO	\$0.00	\$0.00
DOCUMENTOS POR PAGAR A LARGO PLAZO	\$0.00	\$0.00
DEUDA PÚBLICA A LARGO PLAZO	\$0.00	\$0.00
PASIVOS DIFERIDOS A LARGO PLAZO	\$0.00	\$0.00
FONDOS Y BIENES DE TERCEROS EN GARANTÍA	\$0.00	\$0.00
PROVISIONES A LARGO PLAZO	\$0.00	\$0.00
<b>Total de Pasivos No Circulantes</b>	<b>\$0.00</b>	<b>\$0.00</b>
<b>Total de Pasivos</b>	<b>\$0.00</b>	<b>\$0.00</b>
<b>HACIENDA PÚBLICA/ PATRIMONIO</b>		
<b>HACIENDA PÚBLICA/ PATRIMONIO</b>	<b>\$363.00</b>	<b>\$363.00</b>
APORTACIONES	\$0.00	\$0.00
DONACIONES DE CAPITAL	\$363.00	\$363.00
ACTUALIZACIÓN DE LA HACIENDA	\$0.00	\$0.00
<b>HACIENDA PÚBLICA /PATRIMONIO GENERADO</b>	<b>\$3,210,775.00</b>	<b>\$2,648,114.00</b>
RESULTADOS DEL EJERCICIO (AHORRO/	\$2,085,326.00	\$2,106,601.00
RESULTADOS DE EJERCICIOS ANTERIORES	\$1,125,449.00	\$541,513.00
REVALÚOS	\$0.00	\$0.00
RESERVAS	\$0.00	\$0.00
RECTIFICACIONES DE RESULTADOS DE EJERCICIOS	\$0.00	\$0.00
<b>EXCESO O INSUFICIENCIA EN LA ACTUALIZACIÓN</b>	<b>\$0.00</b>	<b>\$0.00</b>
RESULTADO POR POSICIÓN MONETARIA	\$0.00	\$0.00
RESULTADO POR TENENCIA DE ACTIVOS NO	\$0.00	\$0.00



TRIBUNAL ELECTORAL DEL ESTADO SAN LUIS POTOSÍ  
SAN LUIS POTOSÍ

Estado de Situación Financiera

DEL 01 DE ENERO AL 30 DE SEPTIEMBRE 2019 Y 2018

	<u>2019</u>	<u>2018</u>
Total Hacienda Pública/Patrimonio	\$3,211,138.00	\$2,648,507.00
Total de Pasivo y Hacienda Pública/Patrimonio	\$4,412,357.00	\$4,409,824.00

"Bajo protesta de decir verdad declaramos que los Estados Financieros y sus notas, son razonablemente correctos y son responsabilidad del emisor "

MAGDA YOLANDA PEDROZA REYES  
PRESIDENTA DEL TRIBUNAL ELECTORAL

LIC. CESAR JESUS PORRAS FLORES  
SECRETARIO EJECUTIVO



RESULTADO POR TENENCIA DE ACTIVOS NO MONETARIOS

HACIENDA PÚBLICA / PATRIMONIO NETO FINAL 2019

"Bajo protesta de decir verdad declaramos que los Estados financieros y sus notas son razonablemente correctos y son responsabilidad del emisor"

MAGDA YOLANDA PEDROZA REYES  
PRESIDENTA DEL TRIBUNAL ELECTORAL

LIC. CESAR JESUS PORRAS FLORES  
SECRETARIO EJECUTIVO

	\$0.00	\$0.00	\$0.00	\$0.00	\$0.00	\$0.00	\$0.00	\$0.00	\$0.00
	\$0.00	\$0.00	\$0.00	\$0.00	\$0.00	\$0.00	\$0.00	\$0.00	\$0.00
	\$0.00	\$0.00	\$0.00	\$0.00	\$0.00	\$2,085,326.00	\$1,125,449.00	\$0.00	\$3,211,138.00





Estado de Cambios en la Situación Financiera  
DEL 01 DE ENERO AL 30 DE SEPTIEMBRE DE 2019

	<u>2019</u>	<u>2018</u>	<u>Origen</u>	<u>Aplicación</u>
<b>ACTIVO</b>				
<b>ACTIVO CIRCULANTE</b>				
EFFECTIVO Y EQUIVALENTES	\$4,412,357.00	\$3,836,946.00		\$ 575,411.00
DERECHOS A RECIBIR EFECTIVO O EQUIVALENTES	\$3,259,767.00	\$2,721,288.00	\$ -	\$ 538,479.00
	\$0.00	\$0.00	\$ -	\$ -
<b>ACTIVO NO CIRCULANTE</b>	\$1,152,590.00	\$1,115,658.00		\$ 36,932.00
BIENES MUEBLES	\$1,132,226.00	\$1,094,624.00		\$ 37,602.00
ACTIVOS INTANGIBLES	\$21,034.00	\$21,034.00	\$ 670.00	\$ -
DEPRECIACION	\$ -	\$ -	\$ -	\$ -
<b>PASIVO</b>				
<b>PASIVO CIRCULANTE</b>				
CUENTAS POR PAGAR A CORTO PLAZO	\$1,201,220.00	\$2,711,135.00	\$ -	\$ 1,509,915.00
	\$0.00	\$0.00	\$ -	\$ -
<b>PASIVO NO CIRCULANTE</b>	\$3,211,139.00	\$1,125,813.00	\$2,085,326.00	\$ 1,509,915.00
<b>HACIENDA PÚBLICA/ PATRIMONIO</b>				
<b>HACIENDA PÚBLICA/PATRIMONIO CONTRIBUIDO</b>				
DONACIONES DE CAPITAL	\$363.00	\$363.00	\$ -	\$ -
<b>HACIENDA PÚBLICA /PATRIMONIO GENERADO</b>	\$3,210,776.00	\$1,125,450.00	\$ 2,085,326.00	\$ 2,085,326.00
RESULTADOS DEL EJERCICIO (AHORRO/ DESAHORRO)	\$2,085,327.00	\$583,906.00	\$ 1,501,421.00	\$ 1,501,421.00
RESULTADOS DE EJERCICIOS ANTERIORES	\$1,125,449.00	\$541,544.00	\$ 583,905.00	\$ 583,905.00

**EXCESO O INSUFICIENCIA EN LA ACTUALIZACIÓN DE LA HACIENDA PÚBLICA**

"Bajo protesta de decir verdad declaramos que los Estados Financieros y sus notas son razonablemente correctos y son responsabilidad del emisor"

MAGDA. YOLANDA PEDROZA REYES  
PRESIDENTA DEL TRIBUNAL ELECTORAL

LIC. CESAR J. PORRAS FLORES  
SECRETARIO EJECUTIVO



## TRIBUNAL ELECTORAL DEL ESTADO SAN LUIS POTOSÍ

## Estado de Flujos de Efectivo

DEL 01 ENERO AL 30 DE SEPTIEMBRE DEL 2019 Y 2018

Concepto	2019	2018
<b>FLUJOS DE EFECTIVO DE LAS ACTIVIDADES DE OPERACIÓN</b>		
<b>ORIGEN</b>	<b>\$18,795,150.00</b>	<b>\$18,822,393.95</b>
IMPUESTOS	\$0.00	\$0.00
CUOTAS Y APORTACIONES DE SEGURIDAD SOCIAL	\$0.00	\$0.00
CONTRIBUCIONES DE MEJORAS	\$0.00	\$0.00
DERECHOS	\$0.00	\$0.00
PRODUCTOS DE TIPO CORRIENTE	\$0.00	\$0.00
APROVECHAMIENTOS DE TIPO CORRIENTE	\$214,181.00	\$0.00
INGRESOS POR VENTAS DE BIENES	\$0.00	\$0.00
PARTICIPACIONES Y APORTACIONES	\$0.00	\$0.00
TRANSFERENCIAS, ASIGNACIONES, SUBSIDIOS Y OTRA AYUDAS	\$18,580,969.00	\$18,822,393.95
OTROS ORIGENES DE OPERACIÓN	\$0.00	\$0.00
<b>APLICACIÓN</b>	<b>\$17,260,794.00</b>	<b>\$17,928,927.78</b>
SERVICIOS PERSONALES	\$15,762,091.00	\$14,815,799.46
MATERIALES Y SUMINISTROS	\$108,506.00	\$182,273.09
SERVICIOS GENERALES	\$427,682.00	\$1,055,486.52
TRANSFERENCIAS INTERNAS Y ASIGNACIONES AL SECTOR PÚBLICO	\$0.00	\$0.00
OTRAS APLICACIONES DE OPERACIÓN	\$962,515.00	\$1,875,368.71
<b>FLUJOS NETOS DE EFECTIVO POR ACTIVIDADES DE OPERACIÓN</b>	<b>\$1,534,356.00</b>	<b>\$893,466.17</b>
<b>FLUJOS DE EFECTIVO DE LAS ACTIVIDADES DE INVERSIÓN</b>		
<b>ORIGEN</b>	<b>\$0.00</b>	<b>\$0.00</b>
BIENES MUEBLES E INMUEBLES, INFRAESTRUCTURA Y	\$0.00	\$0.00
BIENES MUEBLES	\$0.00	\$0.00
OTROS ORIGENES DE INVERSIÓN	\$0.00	\$0.00
<b>APLICACIÓN</b>	<b>\$37,602.00</b>	<b>\$28,930.49</b>
BIENES MUEBLES	\$37,602.00	\$28,930.49
BIENES INMUEBLES, INFRAESTRUCTURA Y CONSTRUCCIONES EN	\$0.00	\$0.00
OTRAS APLICACIONES DE INVERSIÓN	\$0.00	\$0.00
<b>FLUJOS NETOS DE EFECTIVO POR ACTIVIDADES DE INVERSIÓN</b>	<b>-\$37,602.00</b>	<b>-\$28,930.49</b>
<b>FLUJO DE EFECTIVO DE LAS ACTIVIDADES DE FINANCIAMIENTO</b>		
<b>ORIGEN</b>	<b>\$0.00</b>	<b>\$0.00</b>
Endeudamiento interno	\$0.00	\$0.00
Endeudamiento externo	\$0.00	\$0.00
OTROS ORIGENES DE FINANCIAMIENTO	\$0.00	\$0.00
<b>APLICACIÓN</b>	<b>\$958,275.00</b>	<b>\$0.00</b>
DEUDA PÚBLICA	\$0.00	\$0.00
OTRAS APLICACIONES DE FINANCIAMIENTO	\$958,275.00	\$0.00
<b>FLUJOS NETOS DE EFECTIVO POR ACTIVIDADES DE FINANCIAMIENTO</b>	<b>-\$958,275.00</b>	<b>\$0.00</b>
<b>INCREMENTO/DISMINUCIÓN NETA EN EL EFECTIVO Y EQUIVALENTES AL EFECTIVO</b>	<b>\$538,479.00</b>	<b>\$864,535.68</b>
EFFECTIVO Y EQUIVALENTES AL EFECTIVO AL INICIO DEL EJERCICIO	\$2,721,288.00	\$2,503,848.32
EFFECTIVO Y EQUIVALENTES AL EFECTIVO AL FINAL DEL EJERCICIO	\$3,259,767.00	\$3,368,384.00

"Bajo protesta de decir verdad declaramos que los Estados Financieros y sus notas son razonablemente correctos y son responsabilidad del emisor"

MAGDA YOLANDA PEDROZA REYES  
PRESIDENTA DEL TRIBUNAL ELECTORAL

LIC. CESAR JESUS PORRAS FLORES  
SECRETARIO EJECUTIVO

## TRIBUNAL ELECTORAL DEL ESTADO DE SAN LUIS POTOSÍ

### NOTAS RELATIVAS A LOS ESTADOS FINANCIEROS DEL PERÍODO COMPRENDIDO DEL 01 AL 31 DE SEPTIEMBRE DEL AÑO 2019 (NOTAS DE GESTIÓN ADMINISTRATIVA )

#### INTRODUCCIÓN Y FUNDAMENTO.-

Las presentes notas relativas a los estados financieros del mes de Septiembre, se emiten en cumplimiento a los Artículos 46,48 y 49 de la Ley General de Contabilidad Gubernamental, esto con la finalidad de revelar y proporcionar información adicional y suficiente que amplíe el significado de la información presentada en los propios Estados Financieros.

A continuación se presentan los tres tipos de notas que acompañan a los Estados Financieros : a) Notas de desglose b) Notas de memoria y c) Notas de gestión administrativa.

#### 1) CONSTITUCIÓN, OBJETO Y OPERACIÓN.-

Con motivo de la reforma político-electoral, publicada en el Diario Oficial de la Federación del 10 de febrero del 2014, se modificaron diversas disposiciones de la Constitución Política de los Estados Unidos Mexicanos, esto originó que el Congreso del Estado, mediante Decreto número 607 publicado en el Periódico Oficial del Estado el treinta de julio del año dos mil catorce, reformara, adicionara y derogara diversos artículos de la Constitución Política del Estado de San Luis Potosí a efecto de hacerla coincidente con la Constitución Federal.

Dicha reforma dio paso a la creación del Tribunal Electoral del Estado, como un órgano jurisdiccional especializado en materia electoral, así mismo, El Congreso del Estado de San Luis Potosí, emitió el 30 de junio de 2014 los Decretos 613 y 614, por los que expidió respectivamente, la Ley Electoral y la Ley de Justicia Electoral, ambas para el Estado de San Luis Potosí. El artículo 2° de la Ley Electoral dispone que el Tribunal Electoral es una autoridad jurisdiccional en materia electoral y el artículo 2°, de la Ley de Justicia Electoral del Estado,



TRIBUNAL  
ELECTORAL  
DEL ESTADO DE  
SAN LUIS POTOSÍ

dispone que la justicia electoral en el Estado de San Luis Potosí se impartirá por un Tribunal Electoral, con jurisdicción en todo el territorio estatal, dotado de autonomía técnica y de gestión en su funcionamiento e independencia en sus decisiones, así como para el manejo de su presupuesto.

La estructura organizacional básica se conforma por un Pleno, integrado por tres Magistrados, de los cuales uno ocupa la Presidencia. En el orden administrativo el Tribunal cuenta con una Secretaría Ejecutiva que tiene el apoyo de tres coordinaciones de área (Recursos Financieros, Materiales y Humanos).

El objetivo fundamental del Tribunal es resolver las controversias y medios de impugnación que le competen, impartiendo justicia en materia electoral.

La fuente esencial de recursos del Tribunal es su presupuesto anual, mismo que es aprobado por el Congreso del Estado, en la Ley del Presupuesto de Egresos del Estado. Dichos recursos le son suministrados por el Gobierno Estatal, a través de la Secretaría de Finanzas. Para el ejercicio 2019 los recursos se ubicaron en los capítulos 1000, 2000 y 3000.

## **2) BASES DE PREPARACIÓN DE LOS ESTADOS FINANCIEROS Y POLÍTICAS DE CONTABILIDAD RELEVANTES.-**

Los presentes estados financieros han sido emitidos de acuerdo a la normatividad del Consejo Nacional de Armonización Contable (CONAC), a la Ley General de Contabilidad Gubernamental, a sus postulados básicos y a la Normatividad Supletoria respecto de la Ley de Presupuesto y Responsabilidad Hacendaria, registrando su contabilidad en Base Acumulativa y Devengo Contable.

En cuanto al sistema de contabilidad gubernamental utilizado se señala que este es el SAC. NET, software desarrollado por una empresa con el objeto de cumplir como un sistema único e integrador en la operación contable y presupuestal, registrando de manera automática los momentos contables del presupuesto de ingresos y egresos, generando en tiempo real los Estados Financieros que sustentan la toma de decisiones, y que asimismo permiten cumplir con la obligación de dar Transparencia a la Administración de Recursos Públicos.

Es asimismo relevante señalar que los presentes Estados Financieros se han preparado utilizando reglas y criterios contables gubernamentales, los cuales, en lo general, son coincidentes con las Normas de Información Financiera Mexicanas, excepto por que dichas reglas y criterios no requieren el reconocimiento de los



efectos de la inflación en la información financiera ni observan lo relativo a la normatividad aplicable en las entidades con propósitos no lucrativos. En lo general, estos criterios y reglas se apartan de los Principios de Contabilidad Generalmente Aceptados en los aspectos básicos siguientes:

### **I) Normas de información financiera.-**

El 1 de enero de 2006 entró en vigor el esquema básico de las "Normas de Información Financiera", emitidas por el Consejo Mexicano para la Investigación y Desarrollo de Normas de Información Financiera, A.C. (CINIF) a quien, a partir del 1 de junio de 2004, se le confirió la facultad para la emisión de dichas normas. Con la aplicación de este nuevo esquema no se modificó la estructura financiera del Tribunal ni sus políticas y criterios de registro contable.

### **II) Reconocimiento de los efectos de la inflación.-**

Los estados financieros de los que forman parte estas notas han sido formulados sobre la base de valores históricos.

En virtud de lo anterior, las cifras contenidas en dichos estados financieros no son comparables con las de períodos anteriores, por estar expresados éstos en pesos de poder adquisitivo diferente.

### **III) Deterioro en el valor de los activos de larga duración y su disposición.-**

El Instituto Mexicano de Contadores Públicos emitió el Boletín C-15 denominado "Deterioro en el valor de los activos de larga duración y su disposición", de aplicación obligatoria para estados financieros de periodos que inicien el 1º de enero de 2004. En ese Boletín se establecen, entre otros aspectos, reglas para el cálculo y reconocimiento de pérdidas por el mencionado deterioro y su reversión, precisando que, ante la presencia de indicios de un posible deterioro de los activos de larga duración en uso, tangibles e intangibles incluyendo el crédito mercantil, las entidades deben determinar la posible pérdida por ese deterioro, a menos que cuenten con evidencia que demuestre en forma contundente que dichos indicios son de carácter temporal. La pérdida por deterioro existe cuando el valor neto en libros de estos activos de larga duración excede su valor de recuperación. El valor de recuperación es el mayor entre el valor de uso y el precio neto de venta de una unidad generadora de efectivo, entendiéndose por valor de uso, el valor presente de los flujos de efectivo que genere dicha unidad, utilizando para tal efecto una tasa apropiada de descuento y, por precio neto de venta, la estimación razonable y verificable del monto que se obtendría por la realización de estos activos. Al no presentarse indicios de deterioro en los activos fijos de larga duración, la entidad



TRIBUNAL  
ELECTORAL  
DEL ESTADO DE  
SAN LUIS POTOSÍ

no requirió determinar la posible pérdida por deterioro en los términos del citado Boletín.

## **NOTAS DE DESGLOSE**

### **IV) Estados Financieros.-**

La presentación de los estados financieros obedece a las normas y criterios que ha establecido la CONAC.

Por otra parte, las políticas de contabilidad más importantes son las siguientes:

#### **a) Efectivo y Equivalentes.-**

En el mes de año 2015 se apertura un Fondo Fijo de Caja Chica que opera la Coordinación de Recursos Materiales y Suministros, que suministra los gastos menores que requieren las distintas áreas del Tribunal; dicho fondo se abre en el mes de enero de cada año y se cierra durante el mes de diciembre, manteniendo un flujo constante de efectivo para cumplir su función. Durante el mes de Septiembre de 2019, se erogaron recursos de caja chica por un total de \$8,000.00 (Ochomil mil pesos 00/100, M.N.) por esta vía; es importante señalar que el manejo a través de caja chica se da en razón de que los requerimientos del Tribunal son sumamente variables y se necesita reaccionar de inmediato al presentarse la necesidad pues el Tribunal está sujeto a términos legales.

#### **b) Bancos .-**

El importe de Bancos está constituido por depósitos bancarios en cuentas de cheques y se encuentra permanentemente disponible para su operación. No existen valores o inversiones, por no requerirlo así la operación ordinaria ni los objetivos del Tribunal.

A continuación se relacionan las cuentas que integran el rubro de efectivo y equivalentes según libros :

**Efectivo : Caja Chica \$232.**

**Bancos Banorte cta #4386 \$2,305,828.56**

**Banorte cta #4407 \$122,285.81**

**Banorte cta #4395 \$503,296.66**

**Banorte cta #4256 \$179,020.90**

**Banorte cta #5302 \$96,782.23**

**c) Inversiones Temporales :** El Tribunal Electoral, no cuenta con inversiones .

**d) Derechos a recibir efectivo y equivalentes (Bancos en libros):** \$3,259,767.76



TRIBUNAL  
ELECTORAL  
DEL ESTADO DE  
SAN LUIS POTOSÍ

**e) Mobiliario y equipo.-**

El mobiliario y equipo transferido por el Poder Judicial del Estado se encuentra ya registrado a valor simbólico y los bienes muebles de adquisición reciente por el Tribunal se registraron a costo de adquisición.

Bienes muebles	124-01-001	\$363.
Muebles de oficina y estantería	1241-1-5111	\$121,852.96
Muebles de oficina y estantería	1241-2-5121	\$8,077.98
Equipo de Computo	1241-3-5151	\$630,216.83
Otros Mobiliarios y equipos de Admón.	1241-9-5191	\$22,338.44
Equipos y aparatos audiovisuales	1242-1-5211	\$25,085.
Cámaras Fotográficas y de video	1242-3-01	\$7,799.
Cámaras Fotográficas y de video	1242-3-01	\$20,384.36
Vehículo Equipo Terrestre	1244-1-5411	\$171,300.
Herramientas y Maquinas	1246-01-001	\$1,969.
Equipos de Generación Eléctrica	1246-01-001	\$2,818.94
Equipos de comunicación y Telecom	1246-5-5651	\$54,575.32
Equipo de Generación eléctrica	1246-6-5661	\$2,470.80
Otros Equipos	1246-9-5691	\$55,500.01
Software	1251-5911	\$21,034.08
Sistemas de aire acondicionado	1246-4-5641	\$7,475.02

**f) Hacienda Pública / Patrimonio Generado \$3,210,776.23**

El patrimonio inicial de la institución se integra, básicamente con:

I. Los recursos económicos provenientes de su presupuesto anual autorizado por el Congreso del Estado, así como los muebles e inmuebles que adquiera con el mismo, los que pueda asignarle el Ejecutivo del Estado, así como los que aporten los particulares e instituciones públicas y privadas;

II. Rendimientos y aprovechamientos que obtenga de sus operaciones, y

III. Con los ingresos, de cualquier naturaleza, que aporten las personas físicas o morales con motivo del cumplimiento de sus objetivos o funciones.

PASIVO CIRCULANTE \$1,201,219.27  
PASIVO NO CIRCULANTE \$1,152,590.74



TRIBUNAL  
ELECTORAL  
DEL ESTADO DE  
SAN LUIS POTOSÍ

**g) Otras cuentas por pagar a corto plazo.-**

Cuentas por pagar a Corto plazo :

Retenciones y Contribuciones por pagar a corto plazo cuenta 2117-01 a 2117-06  
\$324,883.21

Erogaciones por Remuneraciones al Trabajo Personal \$33,992.

**h) Notas al Estado de Actividades :**

De los rubros por concepto de ministraciones efectuadas por el Gobierno del Estado se obtuvieron los siguientes ingresos :

Capítulo 1000 \$1,992,682.33

Capítulo 2000 y 3000 \$71,869.83

**NOTAS DE MEMORIA (CUENTAS DE ORDEN)**

Las cuentas de orden se utilizan para registrar movimientos de valores que no afecten o modifiquen el balance del ente, sin embargo, su incorporación en libros es necesaria con fines de recordatorio contable, de control y en general sobre los aspectos administrativos, o bien para consignar sus derechos o responsabilidades contingentes que puedan o no presentarse en el futuro. Las cuentas que se manejan para efectos de este documento son las siguientes:

Cuentas de Orden Presupuestarias :

Cuentas de Ingresos Estimados : \$25,628,250.

Cuentas de Ingresos por Ejecutar : \$7,047,281.

Cuentas de Ingresos Devengada : \$18,795,150.

Cuentas de Egresos Aprobado : \$25,628,250.

Presupuesto de Egresos Ejercido : \$17,298,390..

Presupuesto de Egresos Pagado : \$17,294,156.

**LA MAGISTRADA PRESIDENTA  
DEL TRIBUNAL ELECTORAL  
DEL ESTADO DE SAN LUIS POTOSÍ**

**MTRA. YOLANDA PEDROZA REYES**

**EL SECRETARIO EJECUTIVO  
DEL TRIBUNAL ELECTORAL  
DEL ESTADO DE SAN LUIS POTOSÍ**

**LIC. CÉSAR J. PORRAS FLORES**





TRIBUNAL ELECTORAL DEL ESTADO SAN LUIS POTOSI  
SAN LUIS POTOSI

Estado Analítico del Activo  
Del 01/ene./2019 al 30/sep./2019

Fecha y hora de Impresión 03/oct./2019 11:40 a. m.

Usr: ignacio  
Rep: rptEstadoAnaliticoDeActivosYPasivos\_R

Concepto	Saldo Inicial 1	Cargos del periodo 2	Abonos del periodo 3	Saldo Final 4(1+2-3)	Variación del Periodo (4-1)
<b>ACTIVO</b>	<b>\$3,836,947.12</b>	<b>\$41,129,335.97</b>	<b>\$40,553,924.59</b>	<b>\$4,412,358.50</b>	<b>\$575,411.38</b>
ACTIVO CIRCULANTE	\$2,721,288.58	\$41,091,733.77	\$40,553,254.59	\$3,259,767.76	\$538,479.18
EFFECTIVO Y EQUIVALENTES	\$2,721,288.58	\$22,276,295.36	\$21,737,816.18	\$3,259,767.76	\$538,479.18
DERECHOS A RECIBIR EFFECTIVO O EQUIVALENTES	\$0.00	\$18,815,438.41	\$18,815,438.41	\$0.00	\$0.00
ACTIVO NO CIRCULANTE	\$1,115,658.54	\$37,602.20	\$670.00	\$1,152,590.74	\$36,932.20
BIENES MUEBLES	\$1,094,624.46	\$37,602.20	\$0.00	\$1,132,226.66	\$37,602.20
ACTIVOS INTANGIBLES	\$21,034.08	\$0.00	\$0.00	\$21,034.08	\$0.00
DEPRECIACIÓN, DETERIORO Y AMORTIZACIÓN ACUMULADA DE BIENES	\$0.00	\$0.00	\$670.00	-\$670.00	-\$670.00

"Bajo protesta de decir verdad declaramos que los Estados Financieros y sus notas, son razonablemente correctos y son responsabilidad del emisor".

MAGDA YOLANDA PEDROZA REYES  
PRESIDENTA DEL TRIBUNAL ELECTORAL

LIC. CESAR JESUS PORRAS FLORES  
SECRETARIO EJECUTIVO



Usr: ignacio  
Rep: rptEstadoAnaliticoDeudaYPasivos

# TRIBUNAL ELECTORAL DEL ESTADO SAN LUIS POTOSI SAN LUIS POTOSI

Estado Analítico de la Deuda y Otros Pasivos  
Del 01/ene./2019 Al 30/sep./2019

Fecha y hora de Impresión: 03/oct./2019 11:37 a. m.

Denominación de las Deudas	Moneda de Contratación	Institución o País Acreedor	Saldo Inicial del Periodo	Saldo Final del Periodo
<b>DEUDA PÚBLICA</b>				
<b>Corto Plazo</b>				
<b>Deuda Interna</b>				
Instituciones de Crédito	Peso	México	\$0.00	\$0.00
Títulos y Valores	Peso	México	\$0.00	\$0.00
Arrendamientos Financieros	Peso	México	\$0.00	\$0.00
<b>Deuda Externa</b>				
Organismos Financieros Internacionales	Peso	México	\$0.00	\$0.00
Deuda Bilateral	Peso	México	\$0.00	\$0.00
Títulos y Valores	Peso	México	\$0.00	\$0.00
Arrendamientos Financieros	Peso	México	\$0.00	\$0.00
Subtotal Corto Plazo	Peso	México	\$0.00	\$0.00
<b>Largo Plazo</b>				
<b>Deuda Interna</b>				
Instituciones de Crédito	Peso	México	\$0.00	\$0.00
Títulos y Valores	Peso	México	\$0.00	\$0.00
Arrendamientos Financieros	Peso	México	\$0.00	\$0.00
<b>Deuda Externa</b>				
Organismos Financieros Internacionales	Peso	México	\$0.00	\$0.00
Deuda Bilateral	Peso	México	\$0.00	\$0.00
Títulos y Valores	Peso	México	\$0.00	\$0.00
Arrendamientos Financieros	Peso	México	\$0.00	\$0.00
Subtotal Largo Plazo	Peso	México	\$0.00	\$0.00
<b>Otros Pasivos</b>	Peso	México	\$2,711,134.65	\$1,201,219.27
<b>Total Deuda y Otros Pasivos</b>	Peso	México	\$2,711,134.65	\$1,201,219.27



TRIBUNAL ELECTORAL DEL ESTADO SAN LUIS POTOSI  
SAN LUIS POTOSI

Estado Analítico de la Deuda y Otros Pasivos  
Del 01/ene./2019 Al 30/sep./2019


Fecha y hora de Impresión | 03/oct/2019 | 11:37 a. m.


Usr: ignacio  
Rep: rptEstadoAnaliticoDeudaYPasivos

Denominación de las Deudas	Moneda de Contratación	Institución o País Acreedor	Saldo Inicial del Periodo	Saldo Final del Periodo
----------------------------	------------------------	-----------------------------	---------------------------	-------------------------

DEUDA PÚBLICA

"Bajo protesta de decir verdad declaramos que los Estados Financieros y sus notas, son razonablemente correctos y son responsabilidad del emisor".

  
MAGDA YOLANDA PEDROZA REYES  
PRESIDENTA DEL TRIBUNAL ELECTORAL

  
LIC. CESAR JESUS PORRAS FLORES  
SECRETARIO EJECUTIVO

TRIBUNAL ELECTORAL DEL ESTADO SAN LUIS POTOSI  
SAN LUIS POTOSI

Informe de Pasivos Contingentes  
al 30/sep./2019

Fecha y hora de Impresión | 03/oct./2019  
11:53 a. m.

Usr: ignacio  
Rep: rptPasivosContingentes


"En cumplimiento a lo dispuesto en los artículos 46, fracción I, inciso d, y 52 de la Ley General de Contabilidad Gubernamental, y de conformidad con lo establecido en el capítulo VII, numeral III, inciso g) del Manual de Contabilidad Gubernamental emitido por el CONAC, el ente público informa lo siguiente:"

NO APLICA

"Bajo protesta de decir verdad declaramos que los Estados Financieros y sus notas, son razonablemente correctos y son responsabilidad del emisor".

  
MAGDA. YOLANDA PEDROZA REYES

PRESIDENTA DEL TRIBUNAL ELECTORAL

  
LIC. CESAR JESUS PORRAS FLORES

SECRETARIO EJECUTIVO



**TRIBUNAL ELECTORAL DEL ESTADO SAN LUIS POTOSÍ**  
**SAN LUIS POTOSÍ**

**Balanza de Comprobación del 01/ene./2019 al 30/sep./2019**

**Cuentas de Mayor con saldo y/o movimientos. (De la cuenta: 1000 a la 9000)**

Fecha y hora de Impresión: 03/oct./2019 11:58 a. m.

Usu: ignacio  
Rep rptBalanzaComprobacion

Nat.	Cuenta	Nombre de la cuenta	SALDO ANTERIOR		MOVIMIENTOS		SALDO ACTUAL	
			DEUDOR	ACREEDOR	DEUDOR	ACREEDOR	DEUDOR	ACREEDOR
D	1111	EFFECTIVO	\$0.00	\$0.00	\$52,232.00	\$52,000.00	\$232.00	\$0.00
D	1112	BANCOS/TESORERIA	\$2,721,288.58	\$0.00	\$22,224,063.36	\$21,685,816.18	\$3,259,535.76	\$0.00
D	1122	CUENTAS POR COBRAR A CORTO PLAZO	\$0.00	\$0.00	\$18,580,969.52	\$18,580,969.52	\$0.00	\$0.00
D	1123	DEUDORES DIVERSOS POR COBRAR A CORTO PLAZO	\$0.00	\$0.00	\$20,287.89	\$20,287.89	\$0.00	\$0.00
D	1124	INGRESOS POR RECUPERAR A CORTO PLAZO	\$0.00	\$0.00	\$214,181.00	\$214,181.00	\$0.00	\$0.00
D	1241	MOBILIARIO Y EQUIPO DE ADMINISTRACIÓN	\$761,442.57	\$0.00	\$21,406.64	\$0.00	\$782,849.21	\$0.00
D	1241	MOBILIARIO Y EQUIPO EDUCACIONAL Y RECREATIVO	\$53,268.36	\$0.00	\$0.00	\$0.00	\$53,268.36	\$0.00
D	1242	MOBILIARIO Y EQUIPO DE TRANSPORTE	\$171,300.00	\$0.00	\$0.00	\$0.00	\$171,300.00	\$0.00
D	1244	VEHICULOS Y EQUIPO DE TRANSPORTE	\$108,613.53	\$0.00	\$16,195.56	\$0.00	\$124,809.09	\$0.00
D	1246	MAQUINARIA, OTROS EQUIPOS Y HERRAMIENTAS	\$21,034.08	\$0.00	\$0.00	\$0.00	\$21,034.08	\$0.00
D	1251	SOFTWARE	\$0.00	\$0.00	\$0.00	\$670.00	\$0.00	\$670.00
A	1263	DEPRECIACIÓN ACUMULADA DE BIENES MUEBLES	\$0.00	\$0.00	\$2,465.48	\$2,465.48	\$0.00	\$0.00
A	2110	CUENTAS POR PAGAR A CORTO PLAZO	\$0.00	\$0.00	\$17,465,927.55	\$16,854,870.33	\$0.00	\$772,901.55
A	2111	SERVICIOS PERSONALES POR PAGAR A CORTO PLAZO	\$0.00	\$1,383,958.77	\$550,630.58	\$581,185.81	\$0.00	\$42,130.29
A	2112	PROVEEDORES POR PAGAR A CORTO PLAZO	\$0.00	\$11,575.06	\$0.00	\$0.00	\$0.00	\$0.00
A	2117	RETENCIONES Y CONTRIBUCIONES POR PAGAR A CORTO PLAZO	\$0.00	\$1,315,600.82	\$4,242,120.71	\$3,312,707.32	\$0.00	\$396,187.43
A	2119	OTRAS CUENTAS POR PAGAR A CORTO PLAZO	\$0.00	\$0.00	\$39,154.40	\$39,154.40	\$0.00	\$0.00
A	3120	DONACIONES DE CAPITAL	\$0.00	\$363.00	\$0.00	\$0.00	\$0.00	\$363.00
A	3210	RESULTADOS DEL EJERCICIO (AHORRO/DESAHORRO)	\$0.00	\$0.00	\$0.00	\$0.00	\$0.00	\$0.00
A	3220	RESULTADOS DE EJERCICIOS ANTERIORES	\$0.00	\$1,125,449.47	\$0.00	\$0.00	\$0.00	\$1,125,449.47
A	4162	MULTAS	\$0.00	\$0.00	\$0.00	\$214,181.00	\$0.00	\$214,181.00
A	4221	TRANSFERENCIAS Y ASIGNACIONES	\$0.00	\$0.00	\$0.00	\$18,580,969.52	\$0.00	\$18,580,969.52
A	4319	OTROS INGRESOS FINANCIEROS	\$0.00	\$0.00	\$0.00	\$154.77	\$0.00	\$154.77
D	5111	REMUNERACIONES AL PERSONAL DE CARÁCTER PERMANENTE	\$0.00	\$0.00	\$10,328,314.36	\$0.00	\$10,328,314.36	\$0.00
D	5113	REMUNERACIONES ADICIONALES Y ESPECIALES	\$0.00	\$0.00	\$213,929.57	\$0.00	\$213,929.57	\$0.00
D	5114	SEGURIDAD SOCIAL	\$0.00	\$0.00	\$2,725,013.67	\$0.00	\$2,725,013.67	\$0.00
D	5115	OTRAS PRESTACIONES SOCIALES Y ECONÓMICAS	\$0.00	\$0.00	\$1,760,675.68	\$0.00	\$1,760,675.68	\$0.00
D	5116	PAGO DE ESTÍMULOS A SERVIDORES PÚBLICOS	\$0.00	\$0.00	\$1,114,408.93	\$0.00	\$1,114,408.93	\$0.00
D	5121	MATERIALES DE ADMINISTRACIÓN, EMISIÓN DE DOCUMENTOS Y ARTÍCULOS OFICIALES	\$0.00	\$0.00	\$62,708.41	\$0.00	\$62,708.41	\$0.00
D	5122	ALIMENTOS Y UTENSILIOS	\$0.00	\$0.00	\$21,859.01	\$0.00	\$21,859.01	\$0.00
D	5124	MATERIALES Y ARTÍCULOS DE CONSTRUCCIÓN Y DE REPARACIÓN	\$0.00	\$0.00	\$2,805.51	\$0.00	\$2,805.51	\$0.00
D	5125	PRODUCTOS QUÍMICOS, FARMACÉUTICOS Y DE LABORATORIO	\$0.00	\$0.00	\$1,461.60	\$0.00	\$1,461.60	\$0.00
D	5126	COMBUSTIBLES, LUBRICANTES Y ADITIVOS	\$0.00	\$0.00	\$10,077.05	\$0.00	\$10,077.05	\$0.00
D	5127	VESTUARIO, BLANCOS, PRENDAS DE PROTECCIÓN Y ARTÍCULOS DEPORTIVOS	\$0.00	\$0.00	\$4,309.96	\$0.00	\$4,309.96	\$0.00
D	5129	HERRAMIENTAS, REFACCIONES Y ACCESORIOS MENORES	\$0.00	\$0.00	\$9,518.29	\$0.00	\$9,518.29	\$0.00
D	5131	SERVICIOS BÁSICOS	\$0.00	\$0.00	\$76,762.68	\$0.00	\$76,762.68	\$0.00
D	5132	SERVICIOS DE ARRENDAMIENTO	\$0.00	\$0.00	\$314,171.86	\$26,574.56	\$287,597.30	\$0.00
D	5133	SERVICIOS PROFESIONALES, CIENTÍFICOS Y TÉCNICOS Y OTROS SERVICIOS	\$0.00	\$0.00	\$3,150.00	\$0.00	\$3,150.00	\$0.00
D	5135	SERVICIOS DE INSTALACIÓN, REPARACIÓN, MANTENIMIENTO Y CONSERVACIÓN	\$0.00	\$0.00	\$24,850.26	\$0.00	\$24,850.26	\$0.00
D	5137	SERVICIOS DE TRASLADO Y VIÁTICOS	\$0.00	\$0.00	\$15,209.53	\$0.00	\$15,209.53	\$0.00
D	5139	OTROS SERVICIOS GENERALES	\$0.00	\$0.00	\$46,434.00	\$0.00	\$46,434.00	\$0.00

# TRIBUNAL ELECTORAL DEL ESTADO SAN LUIS POTOSI SAN LUIS POTOSI



Fecha y hora de Impresión 03/oct./2019 11:58 a. m.

Balanza de Comprobación del 01/ene./2019 al 30/sep./2019  
Cuentas de Mayor con saldo y/o movimientos. (De la cuenta: 1000 a la 9000)


Usr: ignacio  
Rep: rptBalanzaComprobacion

Nat.	Cuenta	Nombre de la cuenta	SALDO ANTERIOR		MOVIMIENTOS		SALDO ACTUAL	
			DEUDOR	ACREEDOR	DEUDOR	ACREEDOR	DEUDOR	ACREEDOR
D	5515	DEPRECIACIÓN DE BIENES MUEBLES	\$0.00	\$0.00	\$670.00	\$0.00	\$670.00	\$0.00
D	5521	PROVISIONES DE PASIVOS A CORTO PLAZO	\$0.00	\$0.00	\$32,664.00	\$32,664.00	\$0.00	\$0.00
D	5599	OTROS GASTOS VARIOS	\$0.00	\$0.00	\$222.72	\$0.00	\$222.72	\$0.00
D	8110	LEY DE INGRESOS ESTIMADA	\$0.00	\$0.00	\$25,628,250.76	\$0.00	\$25,628,250.76	\$0.00
A	8120	LEY DE INGRESOS POR EJECUTAR	\$0.00	\$0.00	\$18,795,150.52	\$25,842,431.76	\$7,047,281.24	\$0.00
D	8130	MODIFICACIONES A LA LEY DE INGRESOS ESTIMADA	\$0.00	\$0.00	\$214,181.00	\$0.00	\$214,181.00	\$0.00
D	8130	LEY DE INGRESOS DEVENGADA	\$0.00	\$0.00	\$18,795,150.52	\$18,795,150.52	\$0.00	\$18,795,150.52
A	8140	LEY DE INGRESOS RECAUDADA	\$0.00	\$0.00	\$0.00	\$25,628,250.76	\$0.00	\$25,628,250.76
A	8150	PRESUPUESTO DE EGRESOS APROBADO	\$0.00	\$0.00	\$26,833,711.01	\$17,909,292.70	\$8,924,418.31	\$1,001,130.58
A	8210	PRESUPUESTO DE EGRESOS POR EJERCER	\$0.00	\$0.00	\$204,329.67	\$1,205,460.25	\$0.00	\$0.00
D	8220	MODIFICACIONES AL PRESUPUESTO DE EGRESOS APROBADO	\$0.00	\$0.00	\$17,704,963.03	\$17,704,963.03	\$0.00	\$0.00
A	8230	PRESUPUESTO DE EGRESOS COMPROMETIDO	\$0.00	\$0.00	\$17,704,963.03	\$17,298,390.57	\$406,572.46	\$0.00
D	8240	PRESUPUESTO DE EGRESOS DEVENGADO	\$0.00	\$0.00	\$17,298,390.57	\$17,294,156.56	\$4,234.01	\$0.00
D	8250	PRESUPUESTO DE EGRESOS EJERCIDO	\$0.00	\$0.00	\$17,294,156.56	\$0.00	\$17,294,156.56	\$0.00
D	8260	PRESUPUESTO DE EGRESOS PAGADO	\$0.00	\$0.00	\$0.00	\$0.00	\$0.00	\$0.00
D	8270		\$0.00	\$0.00	\$0.00	\$0.00	\$0.00	\$0.00
<b>Sumas =&gt;</b>			\$3,836,947.12	\$3,836,947.12	\$240,672,098.45	\$240,672,098.45	\$73,594,820.13	\$73,594,820.13

MAGDA YOLANDA PEDROZA REYES  
PRESIDENTA DEL TRIBUNAL ELECTORAL

LIC. CESAR JESUS PORRAS FLORES  
SECRETARIO EJECUTIVO

# INFORMACIÓN PRESUPUESTARIA



Estado Analítico de Ingresos Presupuestales  
Al 30/sep./2019

Fecha y hora de Impresión 03/oct /2019 12:00 p. m.

Usu: ignacio  
Rep: rptEstadoPresupuestoIngresos

Fuente de Ingresos	Ley de Ingresos Estimada	Ampliaciones / (Reducciones)	Ley de Ingresos Modificada	Ingresos Devengados	Ingresos Recaudados	Devengado Por Recaudar	Avance de Recaudación (Recaudación / Estimación) %
61 APROVECHAMIENTOS	\$0.00	\$214,181.00	\$214,181.00	\$214,181.00	\$214,181.00	\$0.00	100.00 %
61-02 MULTAS	\$0.00	\$214,181.00	\$214,181.00	\$214,181.00	\$214,181.00	\$0.00	100.00 %
91 MULTAS	\$0.00	\$214,181.00	\$214,181.00	\$214,181.00	\$214,181.00	\$0.00	100.00 %
91 TRANSFERENCIAS Y ASIGNACIONES	\$25,628,250.76	\$0.00	\$25,628,250.76	\$18,580,969.52	\$18,580,969.52	\$0.00	72.50 %
SERVICIOS PERSONALES	\$24,765,812.76	\$0.00	\$24,765,812.76	\$17,934,141.01	\$17,934,141.01	\$0.00	72.41 %
MATERIALES Y SUMINISTROS	\$205,380.00	\$0.00	\$205,380.00	\$154,035.00	\$154,035.00	\$0.00	75.00 %
SERVICIOS GENERALES	\$657,058.00	\$0.00	\$657,058.00	\$492,793.51	\$492,793.51	\$0.00	75.00 %
<b>Total</b>	<b>\$25,628,250.76</b>	<b>\$214,181.00</b>	<b>\$25,842,431.76</b>	<b>\$18,795,150.52</b>	<b>\$18,795,150.52</b>	<b>\$0.00</b>	<b>72.72 %</b>

MAGDA YOLANDA PEDROZA REYES  
PRESIDENTA DEL TRIBUNAL ELECTORAL

LIC. CESAR JESUS PORRAS FLORES  
SECRETARIO EJECUTIVO



Estado Analítico del Ejercicio Presupuesto de Egresos  
Clasificación Administrativa - Sector Paraestatal  
| Del 01/ene./2019 Al 30/sep./2019

Usu: ignacio  
Rep: rptEstadoPresupuestoEgresos\_UA3\_CB\_SC

Fecha y hora de Impresión: 03/oct./2019 12:13 p.m.

Concepto	Egresos						Subejercicio 6 = ( 3 - 4 )
	Aprobado 1	Ampliaciones / (Reducciones) 2	Modificado 3=(1+2)	Devengado 4	Pagado 5		

<b>TOTAL DEL GASTO</b>	\$25,628,250.76	\$1,001,130.58	\$26,629,381.34	\$17,704,963.03	\$17,294,156.56	\$8,924,418.31
ENTIDADES PARAESTATALES EMPRESARIALES FINANCIERAS NO MONETARIAS CON PARTICIPACION ESTATAL MAYORITARIA	\$25,628,250.76	\$1,001,130.58	\$26,629,381.34	\$17,704,963.03	\$17,294,156.56	\$8,924,418.31

MAGDA. YOLANDA PEDROZA REYES  
PRESIDENTA DEL TRIBUNAL ELECTORAL

LIC. CESAR JESÚS PORRAS FLORES  
SECRETARIO EJECUTIVO

Estado Analítico del Ejercicio Presupuesto de Egresos  
 Clasificación Económica (por Tipo de Gasto)

Usu: ignacio  
 Rep: rptEstadoPres.puestoEgresos\_CL2

Fecha y hora de Impresión: 03/oct./2019 12:15 p.m.

Concepto	Egresos			Pagado	Subejercicio
	Aprobado	Ampliaciones / (Reducciones)	Modificado		
1 Gasto Corriente	\$25,628,250.76	\$9,575.10	\$25,637,825.86	\$16,298,279.34	\$8,928,740.05
2 Gasto de Capital	\$0.00	\$33,280.46	\$33,280.46	\$37,602.20	-\$4,321.74
3 Amortización de la deuda y disminución de pasivos	\$0.00	\$958,275.02	\$958,275.02	\$958,275.02	\$0.00
<b>Total</b>	<b>\$25,628,250.76</b>	<b>\$1,001,130.58</b>	<b>\$26,629,381.34</b>	<b>\$17,294,156.56</b>	<b>\$8,924,418.31</b>

MAGDA. YOLANDA PEDROZA REYES

PRESIDENTA DEL TRIBUNAL ELECTORAL

LIC. CESAR JESUS PORRAS FLORES

SECRETARIO EJECUTIVO



Estado Analítico del Ejercicio Presupuesto de Egresos  
Clasificación por Objeto del Gasto (Capítulo y Concepto)

Del 01/ene./2019 Al 30/sep./2019

Usr ignacio  
Rep rptEstadoPresupuestoEgresos\_CP\_CTO

Concepto	Egresos					
	Aprobado 1	Ampliaciones / (Reducciones) 2	Modificado 3=(1+2)	Devengado 4	Pagado 5	Subejercicio 6 = ( 3 - 4 )
<b>SERVICIOS PERSONALES</b>	<b>\$24,765,812.76</b>	<b>-\$116,987.00</b>	<b>\$24,648,825.76</b>	<b>\$16,142,342.21</b>	<b>\$15,762,090.97</b>	<b>\$8,506,483.55</b>
REMUNERACIONES AL PERSONAL DE CARÁCTER PERMANENTE	\$13,937,627.31	\$0.00	\$13,937,627.31	\$10,328,314.36	\$10,326,197.47	\$3,609,312.95
REMUNERACIONES ADICIONALES Y ESPECIALES	\$2,893,498.16	\$0.00	\$2,893,498.16	\$213,929.57	\$193,980.47	\$2,679,568.59
SEGURIDAD SOCIAL	\$4,009,156.23	-\$116,987.00	\$3,892,169.23	\$2,725,013.67	\$2,589,856.39	\$1,167,155.56
OTRAS PRESTACIONES SOCIALES Y ECONÓMICAS	\$2,285,297.26	\$0.00	\$2,285,297.26	\$1,760,675.68	\$1,537,647.71	\$524,621.58
PAGO DE ESTÍMULOS A SERVIDORES PÚBLICOS	\$1,640,233.80	\$0.00	\$1,640,233.80	\$1,114,408.93	\$1,114,408.93	\$525,824.87
<b>MATERIALES Y SUMINISTROS</b>	<b>\$205,380.00</b>	<b>-\$26,514.41</b>	<b>\$178,865.59</b>	<b>\$112,739.83</b>	<b>\$108,505.83</b>	<b>\$66,125.76</b>
MATERIALES DE ADMINISTRACIÓN, EMISIÓN DE DOCUMENTOS	\$65,000.00	\$20,472.11	\$85,472.11	\$62,708.41	\$62,708.41	\$22,763.70
ALIMENTOS Y UTENSILIOS	\$39,500.00	-\$1,262.48	\$38,237.52	\$21,859.01	\$17,625.01	\$16,378.51
MATERIALES Y ARTÍCULOS DE CONSTRUCCIÓN Y DE REPARACIÓN	\$70,702.11	-\$54,495.60	\$16,206.51	\$2,805.51	\$2,805.51	\$13,401.00
PRODUCTOS QUÍMICOS, FARMACÉUTICOS Y DE LABORATORIO	\$0.00	\$1,461.60	\$1,461.60	\$1,461.60	\$1,461.60	\$0.00
COMBUSTIBLES, LUBRICANTES Y ADITIVOS	\$17,000.00	\$0.00	\$17,000.00	\$10,077.05	\$10,077.05	\$6,922.95
VESTUARIO, BLANCOS, PRENDAS DE PROTECCIÓN Y ARTÍCULOS	\$0.00	\$4,309.96	\$4,309.96	\$4,309.96	\$4,309.96	\$0.00
HERRAMIENTAS, REFACCIONES Y ACCESORIOS MENORES	\$13,177.89	\$3,000.00	\$16,177.89	\$9,518.29	\$9,518.29	\$6,659.60
<b>SERVICIOS GENERALES</b>	<b>\$657,058.00</b>	<b>\$148,754.77</b>	<b>\$805,812.77</b>	<b>\$454,003.77</b>	<b>\$427,682.54</b>	<b>\$351,809.00</b>
SERVICIOS BÁSICOS	\$104,900.00	\$10,178.26	\$115,078.26	\$76,762.68	\$76,762.67	\$38,315.58
SERVICIOS DE ARRENDAMIENTO	\$383,910.00	\$7,000.00	\$390,910.00	\$287,597.30	\$261,276.08	\$103,312.70
SERVICIOS PROFESIONALES, CIENTÍFICOS, TÉCNICOS Y OTROS	\$6,700.00	\$0.00	\$6,700.00	\$3,150.00	\$3,150.00	\$3,550.00
SERVICIOS FINANCIEROS, BANCARIOS Y COMERCIALES	\$8,100.00	-\$2,500.00	\$5,600.00	\$0.00	\$0.00	\$5,600.00
SERVICIOS DE INSTALACIÓN, REPARACIÓN, MANTENIMIENTO	\$19,200.00	\$17,055.51	\$36,255.51	\$24,850.26	\$24,850.26	\$11,405.25
SERVICIOS DE COMUNICACIÓN SOCIAL Y PUBLICIDAD	\$5,000.00	\$0.00	\$5,000.00	\$0.00	\$0.00	\$5,000.00
SERVICIOS DE TRASLADOS Y VIÁTICOS	\$19,097.89	\$0.00	\$19,097.89	\$15,209.53	\$15,209.53	\$3,888.36
OTROS SERVICIOS GENERALES	\$110,150.11	\$117,021.00	\$227,171.11	\$46,434.00	\$46,434.00	\$180,737.11

MAGDA. YOLANDA PEDROZA REYES  
PRESIDENTA DEL TRIBUNAL ELECTORAL

LIC. CESAR JESÚS PORRAS FLORES  
SECRETARIO EJECUTIVO



Estado Analítico del Ejercicio Presupuesto de Egresos  
Clasificación por Objeto del Gasto (Capítulo y Concepto)

Usr ignacio  
Rep rptEstadoPresupuestoEgresos\_CP\_CTO

Fecha y hora de Impresión 03/oct./2019 12:16 p. m

Del 01/ene./2019 Al 30/sep./2019

Concepto	Egresos					Subejercicio 6 = ( 3 - 4 )
	Aprobado 1	Ampliaciones / (Reducciones) 2	Modificado 3=(1+2)	Devengado 4	Pagado 5	
<b>BIENES MUEBLES, INMUEBLES E INTANGIBLES</b>						
MOBILIARIO Y EQUIPO DE ADMINISTRACIÓN	\$0.00	\$37,602.20	\$37,602.20	\$37,602.20	\$37,602.20	\$0.00
MAQUINARIA OTROS EQUIPOS Y HERRAMIENTAS	\$0.00	\$21,406.64	\$21,406.64	\$21,406.64	\$21,406.64	\$0.00
<b>DEUDA PÚBLICA</b>						
ADEUDOS DE EJERCICIOS FISCALES ANTERIORES (ADEFAS)	\$0.00	\$16,195.56	\$16,195.56	\$16,195.56	\$16,195.56	\$0.00
<b>Total del Gasto</b>	<b>\$25,628,250.76</b>	<b>\$1,001,130.58</b>	<b>\$26,629,381.34</b>	<b>\$17,704,963.03</b>	<b>\$17,294,156.56</b>	<b>\$8,924,418.31</b>

MAGDA YOLANDA PEDROZA REYES  
PRESIDENTA DEL TRIBUNAL ELECTORAL

LIC. CESAR JESUS PORRAS FLORES  
SECRETARIO EJECUTIVO



Estado Analítico del Ejercicio del Presupuesto por Capítulo del Gasto Del 01/ene./2019 Al 30/sep./2019

Fecha y hora de Impresión  
 03/oct./2019  
 12:08 p. m.

Usu. ignacio  
 Rep. rptEstadoAnalíticoPresupuestoEgresos

**Ejercicio del Presupuesto**

		Egresos Aprobado	Ampliaciones / (Reducciones)	Egresos Modificado	Egresos Comprometido	Egresos Devengado	Egresos Ejercido	Pagado	Subejercicio
<b>1000</b>	<b>SERVICIOS PERSONALES</b>	\$24,765,812.76	-\$102,578.47	\$24,663,234.29	\$16,142,342.21	\$16,142,342.21	\$15,762,090.97	\$15,762,090.97	\$8,520,892.08
<b>1100</b>	<b>REMUNERACIONES AL PERSONAL DE CARÁCTER</b>	\$13,937,627.31	\$0.00	\$13,937,627.31	\$10,328,314.36	\$10,328,314.36	\$10,326,197.47	\$10,326,197.47	\$3,609,312.95
1130	Sueldos base al personal permanente	\$13,937,627.31	\$0.00	\$13,937,627.31	\$10,328,314.36	\$10,328,314.36	\$10,326,197.47	\$10,326,197.47	\$3,609,312.95
1131	Sueldos base al personal permanente	\$9,065,516.16	\$0.00	\$9,065,516.16	\$6,713,711.18	\$6,713,711.18	\$6,711,594.29	\$6,711,594.29	\$2,351,804.98
1132	COMPENSACION GARANTIZADA	\$4,872,111.15	\$0.00	\$4,872,111.15	\$3,614,603.18	\$3,614,603.18	\$3,614,603.18	\$3,614,603.18	\$1,257,507.97
<b>1300</b>	<b>REMUNERACIONES ADICIONALES Y ESPECIAL</b>	\$2,893,498.16	\$0.00	\$2,893,498.16	\$213,929.57	\$213,929.57	\$193,980.47	\$193,980.47	\$2,679,568.59
1320	Primas de vacaciones, dominical y gratificación de	\$2,893,498.16	\$0.00	\$2,893,498.16	\$213,929.57	\$213,929.57	\$193,980.47	\$193,980.47	\$2,679,568.59
1321	Primas de vacaciones, dominical y gratificación de	\$270,811.06	\$0.00	\$270,811.06	\$178,188.61	\$178,188.61	\$177,341.85	\$177,341.85	\$92,622.45
1323	GRATIFICACION DE FIN DE AÑO (AGUINALDO)	\$2,622,687.10	\$0.00	\$2,622,687.10	\$35,740.96	\$35,740.96	\$16,638.62	\$16,638.62	\$2,586,946.14
<b>1400</b>	<b>SEGURIDAD SOCIAL</b>	\$4,009,156.23	-\$102,578.47	\$3,906,577.76	\$2,725,013.67	\$2,725,013.67	\$2,589,856.39	\$2,589,856.39	\$1,181,564.09
1410	Aportaciones de seguridad social	\$1,245,493.44	\$0.00	\$1,245,493.44	\$911,425.79	\$911,425.79	\$810,260.51	\$810,260.51	\$334,067.65
1411	Aportaciones de seguridad social	\$1,245,493.44	\$0.00	\$1,245,493.44	\$911,425.79	\$911,425.79	\$810,260.51	\$810,260.51	\$334,067.65
1420	Aportaciones a fondos de vivienda	\$968,289.95	\$0.00	\$968,289.95	\$563,625.15	\$563,625.15	\$563,625.15	\$563,625.15	\$404,664.80
1421	Aportaciones a fondos de vivienda	\$968,289.95	\$0.00	\$968,289.95	\$563,625.15	\$563,625.15	\$563,625.15	\$563,625.15	\$404,664.80
1430	Aportaciones al sistema para el retiro	\$1,383,369.54	-\$102,578.47	\$1,280,791.07	\$843,252.44	\$843,252.44	\$809,260.44	\$809,260.44	\$437,538.63
1431	Aportaciones al sistema para el retiro	\$386,403.57	\$0.00	\$386,403.57	\$225,449.88	\$225,449.88	\$225,449.88	\$225,449.88	\$160,953.69
1432	RETIRO CESANTIA Y VEJEZ	\$609,716.08	\$0.00	\$609,716.08	\$351,400.56	\$351,400.56	\$351,400.56	\$351,400.56	\$258,315.52
1433	IMPUESTO A LA NOMINA	\$387,249.89	-\$102,578.47	\$284,671.42	\$266,402.00	\$266,402.00	\$232,410.00	\$232,410.00	\$18,269.42
1440	Aportaciones para seguros	\$412,003.30	\$0.00	\$412,003.30	\$406,710.29	\$406,710.29	\$406,710.29	\$406,710.29	\$5,293.01
1444	SEGURO DE GASTOS MEDICOS MAYORES	\$412,003.30	\$0.00	\$412,003.30	\$406,710.29	\$406,710.29	\$406,710.29	\$406,710.29	\$5,293.01
<b>1500</b>	<b>OTRAS PRESTACIONES SOCIALES Y ECONÓMICA</b>	\$2,285,297.26	\$0.00	\$2,285,297.26	\$1,760,675.68	\$1,760,675.68	\$1,537,647.71	\$1,537,647.71	\$524,621.58
1510	Cuotas para el fondo de ahorro y fondo de trabajo	\$906,551.62	\$0.00	\$906,551.62	\$668,595.57	\$668,595.57	\$445,567.60	\$445,567.60	\$237,956.05
1511	Cuotas para el fondo de ahorro y fondo de trabajo	\$906,551.62	\$0.00	\$906,551.62	\$668,595.57	\$668,595.57	\$445,567.60	\$445,567.60	\$237,956.05
1540	Prestaciones contractuales	\$1,378,745.64	\$0.00	\$1,378,745.64	\$1,092,080.11	\$1,092,080.11	\$1,092,080.11	\$1,092,080.11	\$286,665.53
1541	Prestaciones contractuales	\$1,378,745.64	\$0.00	\$1,378,745.64	\$1,092,080.11	\$1,092,080.11	\$1,092,080.11	\$1,092,080.11	\$286,665.53
<b>1700</b>	<b>PAGO DE ESTÍMULOS A SERVIDORES PÚBLICOS</b>	\$1,640,233.80	\$0.00	\$1,640,233.80	\$1,114,408.93	\$1,114,408.93	\$1,114,408.93	\$1,114,408.93	\$525,824.87
1710	Estímulos	\$1,640,233.80	\$0.00	\$1,640,233.80	\$1,114,408.93	\$1,114,408.93	\$1,114,408.93	\$1,114,408.93	\$525,824.87
1711	Estímulos	\$1,640,233.80	\$0.00	\$1,640,233.80	\$1,114,408.93	\$1,114,408.93	\$1,114,408.93	\$1,114,408.93	\$525,824.87
<b>2000</b>	<b>MATERIALES Y SUMINISTROS</b>	\$205,380.00	-\$18,885.71	\$186,494.29	\$112,739.83	\$112,739.83	\$108,505.83	\$108,505.83	\$73,754.46
<b>2100</b>	<b>MATERIALES DE ADMINISTRACIÓN, EMISIÓN E IMPRESIÓN</b>	\$65,000.00	\$16,354.06	\$81,354.06	\$62,708.41	\$62,708.41	\$62,708.41	\$62,708.41	\$18,645.65
2110	Materiales, útiles y equipos menores de oficina	\$20,000.00	\$14,741.26	\$34,741.26	\$35,553.07	\$35,553.07	\$35,553.07	\$35,553.07	-\$811.81
2111	Materiales, útiles y equipos menores de oficina	\$20,000.00	\$14,741.26	\$34,741.26	\$35,553.07	\$35,553.07	\$35,553.07	\$35,553.07	-\$811.81
2120	Materiales y útiles de impresión y reproducción	\$0.00	\$4,500.00	\$4,500.00	\$4,274.60	\$4,274.60	\$4,274.60	\$4,274.60	\$225.40
2121	Materiales y útiles de impresión y reproducción	\$0.00	\$4,500.00	\$4,500.00	\$4,274.60	\$4,274.60	\$4,274.60	\$4,274.60	\$225.40



Estado Analítico del Ejercicio del Presupuesto por Capítulo del Gasto Del 01/ene./2019 Al 30/sep./2019

Fecha y hora de Impresión | 03/oct./2019 12:08 p. m.

Usu ignacio  
Rep rptEstadoAnaliticoPresupuestoEgresos

Ejercicio del Presupuesto

	Egresos Aprobado	Ampliaciones / (Reducciones)	Egresos Modificado	Egresos Comprometido	Egresos Devengado	Egresos Ejercido	Pagado	Subejercicio
2140	\$18,000.00	-\$246.87	\$17,753.13	\$15,680.95	\$15,680.95	\$15,680.95	\$15,680.95	\$2,072.18
2141	\$18,000.00	-\$246.87	\$17,753.13	\$15,680.95	\$15,680.95	\$15,680.95	\$15,680.95	\$2,072.18
2150	\$12,000.00	-\$2,340.36	\$9,659.64	\$0.00	\$0.00	\$0.00	\$0.00	\$9,659.64
2151	\$12,000.00	-\$2,340.36	\$9,659.64	\$0.00	\$0.00	\$0.00	\$0.00	\$9,659.64
2160	\$15,000.00	-\$249.87	\$14,700.03	\$7,199.79	\$7,199.79	\$7,199.79	\$7,199.79	\$7,500.24
2161	\$15,000.00	-\$249.87	\$14,700.03	\$7,199.79	\$7,199.79	\$7,199.79	\$7,199.79	\$7,500.24
<b>2200</b>	<b>\$39,500.00</b>	<b>-\$946.89</b>	<b>\$38,553.11</b>	<b>\$21,859.01</b>	<b>\$21,859.01</b>	<b>\$21,859.01</b>	<b>\$17,625.01</b>	<b>\$16,694.10</b>
2210	\$38,000.00	\$0.00	\$38,000.00	\$21,621.49	\$21,621.49	\$21,621.49	\$17,387.49	\$16,378.51
2211	\$7,500.00	\$0.00	\$7,500.00	\$6,492.98	\$6,492.98	\$6,492.98	\$6,492.98	\$1,007.02
2212	\$30,500.00	\$0.00	\$30,500.00	\$15,128.51	\$15,128.51	\$15,128.51	\$10,894.51	\$15,371.49
2230	\$1,500.00	-\$946.89	\$553.11	\$237.52	\$237.52	\$237.52	\$237.52	\$315.59
2231	\$1,500.00	-\$946.89	\$553.11	\$237.52	\$237.52	\$237.52	\$237.52	\$315.59
<b>2400</b>	<b>\$70,702.11</b>	<b>-\$40,871.61</b>	<b>\$29,830.50</b>	<b>\$2,805.51</b>	<b>\$2,805.51</b>	<b>\$2,805.51</b>	<b>\$2,805.51</b>	<b>\$27,024.99</b>
2440	\$100.00	\$1,883.70	\$1,983.70	\$2,611.51	\$2,611.51	\$2,611.51	\$2,611.51	-\$627.81
2441	\$100.00	\$1,883.70	\$1,983.70	\$2,611.51	\$2,611.51	\$2,611.51	\$2,611.51	-\$627.81
2450	\$100.00	-\$74.97	\$25.03	\$0.00	\$0.00	\$0.00	\$0.00	\$25.03
2451	\$100.00	-\$74.97	\$25.03	\$0.00	\$0.00	\$0.00	\$0.00	\$25.03
2460	\$8,500.00	-\$1,500.03	\$6,999.97	\$0.00	\$0.00	\$0.00	\$0.00	\$6,999.97
2461	\$8,500.00	-\$1,500.03	\$6,999.97	\$0.00	\$0.00	\$0.00	\$0.00	\$6,999.97
2480	\$61,902.11	-\$42,680.34	\$19,221.77	\$0.00	\$0.00	\$0.00	\$0.00	\$19,221.77
2481	\$61,902.11	-\$42,680.34	\$19,221.77	\$0.00	\$0.00	\$0.00	\$0.00	\$19,221.77
2490	\$100.00	\$1,500.03	\$1,600.03	\$194.00	\$194.00	\$194.00	\$194.00	\$1,406.03
2491	\$100.00	\$1,500.03	\$1,600.03	\$194.00	\$194.00	\$194.00	\$194.00	\$1,406.03
<b>2500</b>	<b>\$0.00</b>	<b>\$1,096.20</b>	<b>\$1,096.20</b>	<b>\$1,461.60</b>	<b>\$1,461.60</b>	<b>\$1,461.60</b>	<b>\$1,461.60</b>	<b>-\$365.40</b>
2510	\$0.00	\$1,096.20	\$1,096.20	\$1,461.60	\$1,461.60	\$1,461.60	\$1,461.60	-\$365.40
2511	\$0.00	\$1,096.20	\$1,096.20	\$1,461.60	\$1,461.60	\$1,461.60	\$1,461.60	-\$365.40
<b>2600</b>	<b>\$17,000.00</b>	<b>\$0.00</b>	<b>\$17,000.00</b>	<b>\$10,077.05</b>	<b>\$10,077.05</b>	<b>\$10,077.05</b>	<b>\$10,077.05</b>	<b>\$6,922.95</b>
2610	\$17,000.00	\$0.00	\$17,000.00	\$10,077.05	\$10,077.05	\$10,077.05	\$10,077.05	\$6,922.95
2611	\$17,000.00	\$0.00	\$17,000.00	\$10,077.05	\$10,077.05	\$10,077.05	\$10,077.05	\$6,922.95
<b>2700</b>	<b>\$0.00</b>	<b>\$3,232.53</b>	<b>\$3,232.53</b>	<b>\$4,309.96</b>	<b>\$4,309.96</b>	<b>\$4,309.96</b>	<b>\$4,309.96</b>	<b>-\$1,077.43</b>
2720	\$0.00	\$138.78	\$138.78	\$185.00	\$185.00	\$185.00	\$185.00	-\$46.22
2721	\$0.00	\$138.78	\$138.78	\$185.00	\$185.00	\$185.00	\$185.00	-\$46.22
2730	\$0.00	\$3,093.75	\$3,093.75	\$4,124.96	\$4,124.96	\$4,124.96	\$4,124.96	-\$1,031.21
2731	\$0.00	\$3,093.75	\$3,093.75	\$4,124.96	\$4,124.96	\$4,124.96	\$4,124.96	-\$1,031.21

Estado Analítico del Ejercicio del Presupuesto por Capítulo del Gasto Del 01/ene./2019 Al 30/sep./2019

Ejercicio del Presupuesto		Egresos Aprobado	Ampliaciones / (Reducciones)	Egresos Modificado	Egresos Comprometido	Egresos Devengado	Egresos Ejercido	Pagado	Subejercicio
2900	HERRAMIENTAS, REFACCIONES Y ACCESORIC	\$13,177.89	\$2,250.00	\$15,427.89	\$9,518.29	\$9,518.29	\$9,518.29	\$9,518.29	\$5,909.60
2910	Herramientas menores	\$1,100.00	\$0.00	\$1,100.00	\$0.00	\$0.00	\$0.00	\$0.00	\$1,100.00
2911	Herramientas menores	\$1,100.00	\$0.00	\$1,100.00	\$0.00	\$0.00	\$0.00	\$0.00	\$1,100.00
2920	Refacciones y accesorios menores de edificios	\$3,077.89	\$0.00	\$3,077.89	\$1,709.02	\$1,709.02	\$1,709.02	\$1,709.02	\$1,368.87
2921	Refacciones y accesorios menores de edificios	\$3,077.89	\$0.00	\$3,077.89	\$1,709.02	\$1,709.02	\$1,709.02	\$1,709.02	\$1,368.87
2930	Refacciones y accesorios menores de mobiliario	\$2,000.00	\$0.00	\$2,000.00	\$1,968.67	\$1,968.67	\$1,968.67	\$1,968.67	\$31.33
2931	Refacciones y accesorios menores de mobiliario	\$2,000.00	\$0.00	\$2,000.00	\$1,968.67	\$1,968.67	\$1,968.67	\$1,968.67	\$31.33
2940	Refacciones y accesorios menores de equipo de c	\$5,000.00	\$2,250.00	\$7,250.00	\$5,270.80	\$5,270.80	\$5,270.80	\$5,270.80	\$1,979.20
2941	Refacciones y accesorios menores de equipo de c	\$5,000.00	\$2,250.00	\$7,250.00	\$5,270.80	\$5,270.80	\$5,270.80	\$5,270.80	\$1,979.20
2960	Refacciones y accesorios menores de equipo de ti	\$2,000.00	\$0.00	\$2,000.00	\$569.80	\$569.80	\$569.80	\$569.80	\$1,430.20
2961	Refacciones y accesorios menores de equipo de ti	\$2,000.00	\$0.00	\$2,000.00	\$569.80	\$569.80	\$569.80	\$569.80	\$1,430.20
<b>3000</b>	<b>SERVICIOS GENERALES</b>	<b>\$657,058.00</b>	<b>\$127,668.25</b>	<b>\$784,726.25</b>	<b>\$454,003.77</b>	<b>\$454,003.77</b>	<b>\$427,682.55</b>	<b>\$427,682.54</b>	<b>\$330,722.48</b>
<b>3100</b>	<b>SERVICIOS BÁSICOS</b>	<b>\$104,900.00</b>	<b>\$7,633.80</b>	<b>\$112,533.80</b>	<b>\$76,762.68</b>	<b>\$76,762.68</b>	<b>\$76,762.67</b>	<b>\$76,762.67</b>	<b>\$35,771.12</b>
3110	Energía eléctrica	\$58,000.00	\$0.00	\$58,000.00	\$31,064.00	\$31,064.00	\$31,064.00	\$31,064.00	\$26,936.00
3111	Energía eléctrica	\$58,000.00	\$0.00	\$58,000.00	\$31,064.00	\$31,064.00	\$31,064.00	\$31,064.00	\$26,936.00
3130	Agua	\$7,500.00	-\$1,125.00	\$6,375.00	\$1,498.00	\$1,498.00	\$1,498.00	\$1,498.00	\$4,877.00
3131	Agua	\$7,500.00	-\$1,125.00	\$6,375.00	\$1,498.00	\$1,498.00	\$1,498.00	\$1,498.00	\$4,877.00
3140	Telefonía tradicional	\$11,000.00	\$0.00	\$11,000.00	\$7,172.08	\$7,172.08	\$7,172.08	\$7,172.07	\$3,827.92
3141	Telefonía tradicional	\$11,000.00	\$0.00	\$11,000.00	\$7,172.08	\$7,172.08	\$7,172.08	\$7,172.07	\$3,827.92
3170	Servicios de acceso de Internet, redes y procesar	\$14,400.00	\$0.00	\$14,400.00	\$9,001.08	\$9,001.08	\$9,001.08	\$9,001.08	\$5,398.92
3171	Servicios de acceso de Internet, redes y procesar	\$14,400.00	\$0.00	\$14,400.00	\$9,001.08	\$9,001.08	\$9,001.08	\$9,001.08	\$5,398.92
3180	Servicios postales y telegráficos	\$14,000.00	\$8,758.80	\$22,758.80	\$28,027.52	\$28,027.52	\$28,027.52	\$28,027.52	-\$5,268.72
3181	Servicios postales y telegráficos	\$0.00	\$18,534.06	\$18,534.06	\$27,061.26	\$27,061.26	\$27,061.26	\$27,061.26	-\$8,527.20
3182	Servicios postales y telegráficos	\$14,000.00	-\$9,775.26	\$4,224.74	\$966.26	\$966.26	\$966.26	\$966.26	\$3,258.48
<b>3200</b>	<b>SERVICIOS DE ARRENDAMIENTO</b>	<b>\$383,910.00</b>	<b>\$5,249.97</b>	<b>\$389,159.97</b>	<b>\$287,597.30</b>	<b>\$287,597.30</b>	<b>\$261,276.08</b>	<b>\$261,276.08</b>	<b>\$101,562.67</b>
3220	Arrendamiento de edificios	\$318,910.00	\$0.00	\$318,910.00	\$236,892.47	\$236,892.47	\$210,571.25	\$210,571.25	\$82,017.53
3221	Arrendamiento de edificios	\$318,910.00	\$0.00	\$318,910.00	\$236,892.47	\$236,892.47	\$210,571.25	\$210,571.25	\$82,017.53
3230	Arrendamiento de mobiliario y equipo de administ	\$45,000.00	\$0.00	\$45,000.00	\$29,748.85	\$29,748.85	\$29,748.85	\$29,748.85	\$15,251.15
3231	Arrendamiento de mobiliario y equipo de administ	\$45,000.00	\$0.00	\$45,000.00	\$29,748.85	\$29,748.85	\$29,748.85	\$29,748.85	\$15,251.15
3270	Arrendamiento de activos intangibles	\$15,000.00	\$0.00	\$15,000.00	\$9,829.98	\$9,829.98	\$9,829.98	\$9,829.98	\$5,170.02
3271	Arrendamiento de activos intangibles	\$15,000.00	\$0.00	\$15,000.00	\$9,829.98	\$9,829.98	\$9,829.98	\$9,829.98	\$5,170.02
3290	Otros arrendamientos	\$5,000.00	\$5,249.97	\$10,249.97	\$11,126.00	\$11,126.00	\$11,126.00	\$11,126.00	-\$876.03
3291	Otros arrendamientos	\$5,000.00	\$5,249.97	\$10,249.97	\$11,126.00	\$11,126.00	\$11,126.00	\$11,126.00	-\$876.03
<b>3300</b>	<b>SERVICIOS PROFESIONALES, CIENTÍFICOS, TE</b>	<b>\$6,700.00</b>	<b>\$0.00</b>	<b>\$6,700.00</b>	<b>\$3,150.00</b>	<b>\$3,150.00</b>	<b>\$3,150.00</b>	<b>\$3,150.00</b>	<b>\$3,550.00</b>

Estado Analítico del Ejercicio del Presupuesto por Capítulo del Gasto Del 01/ene./2019 Al 30/sep./2019

Fecha y hora de Impresión | 03/oct/2019 12:08 p. m.

Ejercicio del Presupuesto

	Egresos Aprobado	Ampliaciones / (Reducciones)	Egresos Modificado	Egresos Comprometido	Egresos Devengado	Egresos Ejercido	Pagado	Subejercicio
3310	\$4,000.00	\$0.00	\$4,000.00	\$3,150.00	\$3,150.00	\$3,150.00	\$3,150.00	\$850.00
3311	\$4,000.00	\$0.00	\$4,000.00	\$3,150.00	\$3,150.00	\$3,150.00	\$3,150.00	\$850.00
3330	\$100.00	\$0.00	\$100.00	\$0.00	\$0.00	\$0.00	\$0.00	\$100.00
3331	\$100.00	\$0.00	\$100.00	\$0.00	\$0.00	\$0.00	\$0.00	\$100.00
3340	\$100.00	\$0.00	\$100.00	\$0.00	\$0.00	\$0.00	\$0.00	\$100.00
3341	\$100.00	\$0.00	\$100.00	\$0.00	\$0.00	\$0.00	\$0.00	\$100.00
3360	\$2,500.00	\$0.00	\$2,500.00	\$0.00	\$0.00	\$0.00	\$0.00	\$100.00
3361	\$2,500.00	\$0.00	\$2,500.00	\$0.00	\$0.00	\$0.00	\$0.00	\$100.00
<b>3400</b>	<b>\$8,100.00</b>	<b>-\$1,874.97</b>	<b>\$6,225.03</b>	<b>\$0.00</b>	<b>\$0.00</b>	<b>\$0.00</b>	<b>\$0.00</b>	<b>\$2,500.00</b>
3410	\$300.00	\$0.00	\$300.00	\$0.00	\$0.00	\$0.00	\$0.00	\$300.00
3411	\$300.00	\$0.00	\$300.00	\$0.00	\$0.00	\$0.00	\$0.00	\$300.00
3450	\$7,500.00	-\$1,874.97	\$5,625.03	\$0.00	\$0.00	\$0.00	\$0.00	\$5,625.03
3451	\$7,500.00	-\$1,874.97	\$5,625.03	\$0.00	\$0.00	\$0.00	\$0.00	\$5,625.03
3490	\$300.00	\$0.00	\$300.00	\$0.00	\$0.00	\$0.00	\$0.00	\$300.00
3491	\$300.00	\$0.00	\$300.00	\$0.00	\$0.00	\$0.00	\$0.00	\$300.00
<b>3500</b>	<b>\$19,200.00</b>	<b>\$14,055.51</b>	<b>\$33,255.51</b>	<b>\$24,850.26</b>	<b>\$24,850.26</b>	<b>\$24,850.26</b>	<b>\$24,850.26</b>	<b>\$8,405.25</b>
3510	\$7,500.00	\$0.00	\$7,500.00	\$1,740.00	\$1,740.00	\$1,740.00	\$1,740.00	\$5,760.00
3511	\$7,500.00	\$0.00	\$7,500.00	\$1,740.00	\$1,740.00	\$1,740.00	\$1,740.00	\$5,760.00
3520	\$4,000.00	\$2,250.00	\$6,250.00	\$5,096.94	\$5,096.94	\$5,096.94	\$5,096.94	\$1,153.06
3521	\$4,000.00	\$2,250.00	\$6,250.00	\$5,096.94	\$5,096.94	\$5,096.94	\$5,096.94	\$1,153.06
3530	\$3,000.00	\$6,750.00	\$9,750.00	\$10,822.80	\$10,822.80	\$10,822.80	\$10,822.80	-\$1,072.80
3531	\$3,000.00	\$6,750.00	\$9,750.00	\$10,822.80	\$10,822.80	\$10,822.80	\$10,822.80	-\$1,072.80
3550	\$3,500.00	\$0.00	\$3,500.00	\$2,135.01	\$2,135.01	\$2,135.01	\$2,135.01	\$1,364.99
3551	\$3,500.00	\$0.00	\$3,500.00	\$2,135.01	\$2,135.01	\$2,135.01	\$2,135.01	\$1,364.99
3570	\$0.00	\$4,429.11	\$4,429.11	\$4,429.11	\$4,429.11	\$4,429.11	\$4,429.11	\$0.00
3571	\$0.00	\$4,429.11	\$4,429.11	\$4,429.11	\$4,429.11	\$4,429.11	\$4,429.11	\$0.00
3580	\$0.00	\$626.40	\$626.40	\$626.40	\$626.40	\$626.40	\$626.40	\$0.00
3581	\$0.00	\$626.40	\$626.40	\$626.40	\$626.40	\$626.40	\$626.40	\$0.00
3590	\$1,200.00	\$0.00	\$1,200.00	\$0.00	\$0.00	\$0.00	\$0.00	\$1,200.00
3591	\$1,200.00	\$0.00	\$1,200.00	\$0.00	\$0.00	\$0.00	\$0.00	\$1,200.00
<b>3600</b>	<b>\$5,000.00</b>	<b>\$0.00</b>	<b>\$5,000.00</b>	<b>\$0.00</b>	<b>\$0.00</b>	<b>\$0.00</b>	<b>\$0.00</b>	<b>\$5,000.00</b>
3610	\$5,000.00	\$0.00	\$5,000.00	\$0.00	\$0.00	\$0.00	\$0.00	\$5,000.00
3613	\$5,000.00	\$0.00	\$5,000.00	\$0.00	\$0.00	\$0.00	\$0.00	\$5,000.00
<b>3700</b>	<b>\$19,097.89</b>	<b>\$0.00</b>	<b>\$19,097.89</b>	<b>\$15,209.53</b>	<b>\$15,209.53</b>	<b>\$15,209.53</b>	<b>\$15,209.53</b>	<b>\$3,888.36</b>



Ejercicio del Presupuesto		Egresos Aprobado	Ampliaciones / (Reducciones)	Egresos Modificado	Egresos Comprometido	Egresos Devengado	Egresos Ejercido	Pagado	Subejercicio
3710	Pasajes aéreos	\$8,000.00	\$0.00	\$8,000.00	\$7,520.00	\$7,520.00	\$7,520.00	\$7,520.00	\$480.00
3711	Pasajes aéreos	\$6,000.00	\$0.00	\$6,000.00	\$7,520.00	\$7,520.00	\$7,520.00	\$7,520.00	\$480.00
3720	Pasajes terrestres	\$5,000.00	\$0.00	\$5,000.00	\$5,195.53	\$5,195.53	\$5,195.53	\$5,195.53	-\$195.53
3721	Pasajes terrestres	\$5,000.00	\$0.00	\$5,000.00	\$5,195.53	\$5,195.53	\$5,195.53	\$5,195.53	-\$195.53
3750	Viáticos en el país	\$6,097.89	\$0.00	\$6,097.89	\$2,494.00	\$2,494.00	\$2,494.00	\$2,494.00	\$3,603.89
3751	Viáticos en el país	\$6,097.89	\$0.00	\$6,097.89	\$2,494.00	\$2,494.00	\$2,494.00	\$2,494.00	\$3,603.89
<b>3900</b>	<b>OTROS SERVICIOS GENERALES</b>	<b>\$110,150.11</b>	<b>\$102,603.94</b>	<b>\$212,754.05</b>	<b>\$46,434.00</b>	<b>\$46,434.00</b>	<b>\$46,434.00</b>	<b>\$46,434.00</b>	<b>\$166,320.05</b>
3920	Impuestos y derechos	\$1,400.00	\$25.47	\$1,425.47	\$1,434.00	\$1,434.00	\$1,434.00	\$1,434.00	-\$8.53
3923	TENENCIAS Y CANJES DE VEHICL	\$1,400.00	\$25.47	\$1,425.47	\$1,434.00	\$1,434.00	\$1,434.00	\$1,434.00	-\$8.53
3980	Impuesto sobre nóminas y otros que se derivan de	\$108,750.11	\$102,578.47	\$211,328.58	\$45,000.00	\$45,000.00	\$45,000.00	\$45,000.00	\$166,328.58
3981	Impuesto sobre nóminas y otros que se derivan de	\$108,750.11	\$102,578.47	\$211,328.58	\$45,000.00	\$45,000.00	\$45,000.00	\$45,000.00	\$166,328.58
<b>5000</b>	<b>BIENES MUEBLES, INMUEBLES E INTANGIBLES</b>	<b>\$0.00</b>	<b>\$37,603.31</b>	<b>\$37,603.31</b>	<b>\$37,602.20</b>	<b>\$37,602.20</b>	<b>\$37,602.20</b>	<b>\$37,602.20</b>	<b>\$1.11</b>
<b>5100</b>	<b>MOBILIARIO Y EQUIPO DE ADMINISTRACIÓN</b>	<b>\$0.00</b>	<b>\$21,406.64</b>	<b>\$21,406.64</b>	<b>\$21,406.64</b>	<b>\$21,406.64</b>	<b>\$21,406.64</b>	<b>\$21,406.64</b>	<b>\$0.00</b>
5150	Equipo de cómputo y de tecnologías de la información	\$0.00	\$21,406.64	\$21,406.64	\$21,406.64	\$21,406.64	\$21,406.64	\$21,406.64	\$0.00
5151	Equipo de cómputo y de tecnologías de la información	\$0.00	\$21,406.64	\$21,406.64	\$21,406.64	\$21,406.64	\$21,406.64	\$21,406.64	\$0.00
<b>5600</b>	<b>MAQUINARIA, OTROS EQUIPOS Y HERRAMIENTAS</b>	<b>\$0.00</b>	<b>\$16,196.67</b>	<b>\$16,196.67</b>	<b>\$16,195.56</b>	<b>\$16,195.56</b>	<b>\$16,195.56</b>	<b>\$16,195.56</b>	<b>\$1.11</b>
5650	Equipo de comunicación y telecomunicación	\$0.00	\$16,196.67	\$16,196.67	\$16,195.56	\$16,195.56	\$16,195.56	\$16,195.56	\$1.11
5651	Equipo de comunicación y telecomunicación	\$0.00	\$16,196.67	\$16,196.67	\$16,195.56	\$16,195.56	\$16,195.56	\$16,195.56	\$1.11
<b>9000</b>	<b>DEUDA PÚBLICA</b>	<b>\$0.00</b>	<b>\$958,275.02</b>	<b>\$958,275.02</b>	<b>\$958,275.02</b>	<b>\$958,275.02</b>	<b>\$958,275.02</b>	<b>\$958,275.02</b>	<b>\$0.00</b>
<b>9900</b>	<b>ADEUDOS DE EJERCICIOS FISCALES ANTERIORES</b>	<b>\$0.00</b>	<b>\$958,275.02</b>	<b>\$958,275.02</b>	<b>\$958,275.02</b>	<b>\$958,275.02</b>	<b>\$958,275.02</b>	<b>\$958,275.02</b>	<b>\$0.00</b>
9910	ADEFAS	\$0.00	\$958,275.02	\$958,275.02	\$958,275.02	\$958,275.02	\$958,275.02	\$958,275.02	\$0.00
9911	ADEFAS	\$0.00	\$958,275.02	\$958,275.02	\$958,275.02	\$958,275.02	\$958,275.02	\$958,275.02	\$0.00
<b>Total</b>		<b>\$25,628,250.76</b>	<b>\$1,002,082.40</b>	<b>\$26,630,333.16</b>	<b>\$17,704,963.03</b>	<b>\$17,704,963.03</b>	<b>\$17,298,390.57</b>	<b>\$17,294,156.56</b>	<b>\$8,925,370.13</b>

Ejercicio del Presupuesto

Egresos Aprobado	Ampliaciones / (Reducciones)	Egresos Modificado	Egresos Comprometido	Egresos Devengado	Egresos Ejercido	Pagado	Subejercicio
------------------	------------------------------	--------------------	----------------------	-------------------	------------------	--------	--------------

MAGDA YOLANDA PEDROZA REYES  
PRESIDENTA DEL TRIBUNAL ELECTORAL

LIC. CESAR JESUS PORRAS FLORES  
SECRETARIO EJECUTIVO

Estado Analítico del Ejercicio Presupuesto de Egresos  
 Clasificación Funcional (Finalidad y Función)

Usr: ignacio  
 Rep: rptEstadoPresupuestoEgresos\_FN3

Fecha y hora de Impresión 03/oct/2019 12:19 p. m.

Concepto	Egresos						Subejercicio 6 = ( 3 - 4 )
	Aprobado 1	Ampliaciones / (Reducciones) 2	Modificado 3=(1+2)	Devengado 4	Pagado 5		
GOBIERNO	\$25,628,250.76	\$1,001,130.58	\$26,629,381.34	\$17,704,963.03	\$17,294,156.56		\$8,924,418.31
JUSTICIA	\$25,628,250.76	\$1,001,130.58	\$26,629,381.34	\$17,704,963.03	\$17,294,156.56		\$8,924,418.31
<b>Gasto</b>	<b>\$25,628,250.76</b>	<b>\$1,001,130.58</b>	<b>\$26,629,381.34</b>	<b>\$17,704,963.03</b>	<b>\$17,294,156.56</b>		<b>\$8,924,418.31</b>



MAGDA YOLANDA PEDROZA REYES  
 PRESIDENTA DEL TRIBUNAL ELECTORAL



LIC. CESAR JESUS PORRAS FLORES  
 SECRETARIO EJECUTIVO

Fuente de Financiamiento		Ampliaciones / (Reducciones)		Presupuesto Vigente	Comprometido	Presupuesto Disponible para Comprometer	Devengado	Comprometido No Devengado	Presupuesto Sin Devengar	Ejercido	Pagado	Cuentas por Pagar Deud
Objeto del Gasto		Aprobado			Comprometido							
<b>10</b>	<b>RECURSOS ESTATALES</b>											
1000	SERVICIOS PERSONALES	\$24,765,812.76	-\$116,987.00	\$24,648,825.76	\$16,142,342.21	\$8,506,483.55	\$16,142,342.21	\$0.00	\$8,506,483.55	\$15,762,090.97	\$15,762,090.97	\$380,251.24
1100	REMUNERACIONES AL PERSONAL DE CARÁCTER FI	\$13,937,627.31	\$0.00	\$13,937,627.31	\$10,328,314.36	\$3,609,312.95	\$10,328,314.36	\$0.00	\$3,609,312.95	\$10,326,197.47	\$10,326,197.47	\$2,116.86
1130	Sueldos base al personal permanente	\$13,937,627.31	\$0.00	\$13,937,627.31	\$10,328,314.36	\$3,609,312.95	\$10,328,314.36	\$0.00	\$3,609,312.95	\$10,326,197.47	\$10,326,197.47	\$2,116.86
1131	Sueldos base al personal permanente	\$9,065,516.16	\$0.00	\$9,065,516.16	\$6,713,711.18	\$2,351,804.98	\$6,713,711.18	\$0.00	\$2,351,804.98	\$6,711,594.29	\$6,711,594.29	\$2,116.86
1132	COMPENSACION GARANTIZADA	\$4,872,111.15	\$0.00	\$4,872,111.15	\$3,614,603.18	\$1,257,507.97	\$3,614,603.18	\$0.00	\$1,257,507.97	\$3,614,603.18	\$3,614,603.18	\$0.00
1300	REMUNERACIONES ADICIONALES Y ESPECIALES	\$2,893,498.16	\$0.00	\$2,893,498.16	\$2,13,929.57	\$2,679,568.59	\$2,13,929.57	\$0.00	\$2,679,568.59	\$193,980.47	\$193,980.47	\$19,949.10
1320	Primas de vacaciones, dominical y gratificación de fin de	\$2,893,498.16	\$0.00	\$2,893,498.16	\$2,13,929.57	\$2,679,568.59	\$2,13,929.57	\$0.00	\$2,679,568.59	\$193,980.47	\$193,980.47	\$19,949.10
1321	Primas de vacaciones, dominical y gratificación de fin de	\$270,811.06	\$0.00	\$270,811.06	\$178,188.61	\$92,622.45	\$178,188.61	\$0.00	\$92,622.45	\$177,341.85	\$177,341.85	\$846.76
1323	GRATIFICACION DE FIN DE AÑO (AGUINALDO)	\$2,622,687.10	\$0.00	\$2,622,687.10	\$35,740.96	\$2,586,946.14	\$35,740.96	\$0.00	\$2,586,946.14	\$16,638.62	\$16,638.62	\$19,102.34
1400	SEGURIDAD SOCIAL	\$4,009,156.23	-\$116,987.00	\$3,892,169.23	\$2,725,013.67	\$1,167,155.56	\$2,725,013.67	\$0.00	\$1,167,155.56	\$2,589,856.39	\$2,589,856.39	\$135,157.28
1410	Aportaciones de seguridad social	\$1,245,493.44	\$0.00	\$1,245,493.44	\$911,425.79	\$334,067.65	\$911,425.79	\$0.00	\$334,067.65	\$810,260.51	\$810,260.51	\$101,165.28
1411	Aportaciones de seguridad social	\$1,245,493.44	\$0.00	\$1,245,493.44	\$911,425.79	\$334,067.65	\$911,425.79	\$0.00	\$334,067.65	\$810,260.51	\$810,260.51	\$101,165.28
1420	Aportaciones a fondos de vivienda	\$968,289.95	\$0.00	\$968,289.95	\$563,625.15	\$404,664.80	\$563,625.15	\$0.00	\$404,664.80	\$563,625.15	\$563,625.15	\$0.00
1421	Aportaciones a fondos de vivienda	\$968,289.95	\$0.00	\$968,289.95	\$563,625.15	\$404,664.80	\$563,625.15	\$0.00	\$404,664.80	\$563,625.15	\$563,625.15	\$0.00
1430	Aportaciones al sistema para el retiro	\$1,383,369.54	-\$116,987.00	\$1,266,382.54	\$843,252.44	\$423,130.10	\$843,252.44	\$0.00	\$423,130.10	\$809,260.44	\$809,260.44	\$33,992.00
1431	Aportaciones al sistema para el retiro	\$386,403.57	\$0.00	\$386,403.57	\$225,449.88	\$160,953.69	\$225,449.88	\$0.00	\$160,953.69	\$225,449.88	\$225,449.88	\$0.00
1432	RETIRO CESANTIA Y VEJEZ	\$609,716.08	\$0.00	\$609,716.08	\$351,400.56	\$258,315.52	\$351,400.56	\$0.00	\$258,315.52	\$351,400.56	\$351,400.56	\$0.00
1433	IMPUESTO A LA NOMINA	\$387,249.89	-\$116,987.00	\$270,262.89	\$296,402.00	\$3,860.89	\$296,402.00	\$0.00	\$3,860.89	\$232,410.00	\$232,410.00	\$33,992.00
1440	Aportaciones para seguros	\$412,003.30	\$0.00	\$412,003.30	\$406,710.29	\$5,293.01	\$406,710.29	\$0.00	\$5,293.01	\$406,710.29	\$406,710.29	\$0.00
1444	SEGURO DE GASTOS MEDICOS MAYORES	\$412,003.30	\$0.00	\$412,003.30	\$406,710.29	\$5,293.01	\$406,710.29	\$0.00	\$5,293.01	\$406,710.29	\$406,710.29	\$0.00
1500	OTRAS PRESTACIONES SOCIALES Y ECONÓMICAS	\$2,285,297.25	\$0.00	\$2,285,297.25	\$1,760,675.68	\$524,621.58	\$1,760,675.68	\$0.00	\$524,621.58	\$1,537,647.71	\$1,537,647.71	\$223,027.97
1510	Cuotas para el fondo de ahorro y fondo de trabajo	\$906,551.62	\$0.00	\$906,551.62	\$668,595.57	\$237,956.05	\$668,595.57	\$0.00	\$237,956.05	\$445,567.60	\$445,567.60	\$223,027.97
1511	Cuotas para el fondo de ahorro y fondo de trabajo	\$906,551.62	\$0.00	\$906,551.62	\$668,595.57	\$237,956.05	\$668,595.57	\$0.00	\$237,956.05	\$445,567.60	\$445,567.60	\$223,027.97
1540	Prestaciones contractuales	\$1,378,745.64	\$0.00	\$1,378,745.64	\$1,092,080.11	\$286,665.53	\$1,092,080.11	\$0.00	\$286,665.53	\$1,092,080.11	\$1,092,080.11	\$0.00
1541	Prestaciones contractuales	\$1,378,745.64	\$0.00	\$1,378,745.64	\$1,092,080.11	\$286,665.53	\$1,092,080.11	\$0.00	\$286,665.53	\$1,092,080.11	\$1,092,080.11	\$0.00
1700	PAGO DE ESTÍMULOS A SERVIDORES PÚBLICOS	\$1,640,233.80	\$0.00	\$1,640,233.80	\$1,114,408.93	\$525,824.87	\$1,114,408.93	\$0.00	\$525,824.87	\$1,114,408.93	\$1,114,408.93	\$0.00
1710	Estímulos	\$1,640,233.80	\$0.00	\$1,640,233.80	\$1,114,408.93	\$525,824.87	\$1,114,408.93	\$0.00	\$525,824.87	\$1,114,408.93	\$1,114,408.93	\$0.00
1711	Estímulos	\$1,640,233.80	\$0.00	\$1,640,233.80	\$1,114,408.93	\$525,824.87	\$1,114,408.93	\$0.00	\$525,824.87	\$1,114,408.93	\$1,114,408.93	\$0.00
2000	MATERIALES Y SUMINISTROS	\$205,380.00	-\$26,514.41	\$178,865.59	\$112,739.83	\$66,125.76	\$112,739.83	\$0.00	\$66,125.76	\$112,739.83	\$112,739.83	\$4,234.00

**Objeto del Gasto**

**Fuente de Financiamiento**

Cuentas de Gastos	Objeto del Gasto	Fuente de Financiamiento	Aprobado	Ampliaciones / (Reducciones)	Presupuesto Vigente	Comprometido	Presupuesto Disponible para Comprometer	Devengado	Comprometido No Devengado	Presupuesto Sin Devengar	Ejercido	Pagado	Cuentas de Pagos	
													Deud	Cred
2100	MATERIALES DE ADMINISTRACION, EMISION DE DO		\$65,000.00	\$20,472.11	\$85,472.11	\$62,708.41	\$22,763.70	\$62,708.41	\$0.00	\$22,763.70	\$62,708.41	\$62,708.41	\$0.00	\$0.00
2110	Materiales, utiles y equipos menores de oficina		\$20,000.00	\$18,321.74	\$38,321.74	\$35,553.07	\$2,768.67	\$35,553.07	\$0.00	\$2,768.67	\$35,553.07	\$35,553.07	\$0.00	\$0.00
2111	Materiales, utiles y equipos menores de oficina		\$20,000.00	\$18,321.74	\$38,321.74	\$35,553.07	\$2,768.67	\$35,553.07	\$0.00	\$2,768.67	\$35,553.07	\$35,553.07	\$0.00	\$0.00
2120	Materiales y utiles de impresion y reproduccion		\$0.00	\$6,000.00	\$6,000.00	\$4,274.60	\$1,725.40	\$4,274.60	\$0.00	\$1,725.40	\$4,274.60	\$4,274.60	\$0.00	\$0.00
2121	Materiales y utiles de impresion y reproduccion		\$0.00	\$6,000.00	\$6,000.00	\$4,274.60	\$1,725.40	\$4,274.60	\$0.00	\$1,725.40	\$4,274.60	\$4,274.60	\$0.00	\$0.00
2140	Materiales, utiles y equipos menores de tecnologias de li		\$18,000.00	\$-329.11	\$17,670.89	\$15,680.95	\$1,989.94	\$15,680.95	\$0.00	\$1,989.94	\$15,680.95	\$15,680.95	\$0.00	\$0.00
2141	Materiales, utiles y equipos menores de tecnologias de li		\$18,000.00	\$-329.11	\$17,670.89	\$15,680.95	\$1,989.94	\$15,680.95	\$0.00	\$1,989.94	\$15,680.95	\$15,680.95	\$0.00	\$0.00
2150	Material impreso e informacion digital		\$12,000.00	\$3,120.52	\$8,879.48	\$0.00	\$8,879.48	\$0.00	\$0.00	\$8,879.48	\$0.00	\$0.00	\$0.00	\$0.00
2151	Material impreso e informacion digital		\$12,000.00	\$3,120.52	\$8,879.48	\$0.00	\$8,879.48	\$0.00	\$0.00	\$8,879.48	\$0.00	\$0.00	\$0.00	\$0.00
2160	Material de limpieza		\$15,000.00	\$-400.00	\$14,600.00	\$7,199.79	\$7,400.21	\$7,199.79	\$0.00	\$7,400.21	\$7,199.79	\$7,199.79	\$0.00	\$0.00
2161	Material de limpieza		\$15,000.00	\$-400.00	\$14,600.00	\$7,199.79	\$7,400.21	\$7,199.79	\$0.00	\$7,400.21	\$7,199.79	\$7,199.79	\$0.00	\$0.00
2200	ALIMENTOS Y UTENSILIOS		\$39,500.00	\$1,262.48	\$38,237.52	\$21,859.01	\$16,378.51	\$21,859.01	\$0.00	\$16,378.51	\$21,859.01	\$17,625.01	\$4,234.00	\$0.00
2210	Productos alimenticios para personas		\$38,000.00	\$0.00	\$38,000.00	\$21,621.49	\$16,378.51	\$21,621.49	\$0.00	\$16,378.51	\$21,621.49	\$17,387.49	\$4,234.00	\$0.00
2211	Productos alimenticios para personas		\$7,500.00	\$0.00	\$7,500.00	\$6,492.98	\$1,007.02	\$6,492.98	\$0.00	\$1,007.02	\$6,492.98	\$6,492.98	\$0.00	\$0.00
2212	Alimentacion en eventos oficiales		\$30,500.00	\$0.00	\$30,500.00	\$15,128.51	\$15,371.49	\$15,128.51	\$0.00	\$15,371.49	\$15,128.51	\$10,894.51	\$4,234.00	\$0.00
2220	Utensilios para el servicio de alimentacion		\$1,500.00	\$1,262.48	\$2,762.48	\$237.52	\$0.00	\$237.52	\$0.00	\$0.00	\$237.52	\$237.52	\$0.00	\$0.00
2231	Utensilios para el servicio de alimentacion		\$1,500.00	\$1,262.48	\$2,762.48	\$237.52	\$0.00	\$237.52	\$0.00	\$0.00	\$237.52	\$237.52	\$0.00	\$0.00
2400	MATERIALES Y ARTICULOS DE CONSTRUCCION Y D		\$70,702.11	\$-54,495.60	\$16,206.51	\$2,805.51	\$13,401.00	\$2,805.51	\$0.00	\$13,401.00	\$2,805.51	\$2,805.51	\$0.00	\$0.00
2440	Madera y productos de madera		\$100.00	\$2,511.51	\$2,611.51	\$2,611.51	\$0.00	\$2,611.51	\$0.00	\$0.00	\$2,611.51	\$2,611.51	\$0.00	\$0.00
2441	Madera y productos de madera		\$100.00	\$2,511.51	\$2,611.51	\$2,611.51	\$0.00	\$2,611.51	\$0.00	\$0.00	\$2,611.51	\$2,611.51	\$0.00	\$0.00
2450	Vidrio y productos de vidrio		\$100.00	\$-100.00	\$0.00	\$0.00	\$0.00	\$0.00	\$0.00	\$0.00	\$0.00	\$0.00	\$0.00	\$0.00
2451	Vidrio y productos de vidrio		\$100.00	\$-100.00	\$0.00	\$0.00	\$0.00	\$0.00	\$0.00	\$0.00	\$0.00	\$0.00	\$0.00	\$0.00
2460	Material electrico y electronico		\$8,500.00	\$-2,000.00	\$6,500.00	\$0.00	\$6,500.00	\$0.00	\$0.00	\$6,500.00	\$0.00	\$0.00	\$0.00	\$0.00
2461	Material electrico y electronico		\$8,500.00	\$-2,000.00	\$6,500.00	\$0.00	\$6,500.00	\$0.00	\$0.00	\$6,500.00	\$0.00	\$0.00	\$0.00	\$0.00
2480	Materiales complementarios		\$61,902.11	\$-55,907.11	\$4,995.00	\$0.00	\$4,995.00	\$0.00	\$0.00	\$4,995.00	\$0.00	\$0.00	\$0.00	\$0.00
2481	Materiales complementarios		\$61,902.11	\$-55,907.11	\$4,995.00	\$0.00	\$4,995.00	\$0.00	\$0.00	\$4,995.00	\$0.00	\$0.00	\$0.00	\$0.00
2490	Otros materiales y articulos de construccion y reparacion		\$100.00	\$2,000.00	\$2,100.00	\$194.00	\$1,906.00	\$194.00	\$0.00	\$1,906.00	\$194.00	\$194.00	\$0.00	\$0.00
2491	Otros materiales y articulos de construccion y reparacion		\$100.00	\$2,000.00	\$2,100.00	\$194.00	\$1,906.00	\$194.00	\$0.00	\$1,906.00	\$194.00	\$194.00	\$0.00	\$0.00
2500	PRODUCTOS QUIMICOS, FARMACEUTICOS Y DE LAE		\$0.00	\$1,461.60	\$1,461.60	\$1,461.60	\$0.00	\$1,461.60	\$0.00	\$0.00	\$1,461.60	\$1,461.60	\$0.00	\$0.00
2510	Productos quimicos basicos		\$0.00	\$1,461.60	\$1,461.60	\$1,461.60	\$0.00	\$1,461.60	\$0.00	\$0.00	\$1,461.60	\$1,461.60	\$0.00	\$0.00
2511	Productos quimicos basicos		\$0.00	\$1,461.60	\$1,461.60	\$1,461.60	\$0.00	\$1,461.60	\$0.00	\$0.00	\$1,461.60	\$1,461.60	\$0.00	\$0.00



Usu: ignacio  
Rep: rptEstadoPresupuestoEgresos\_FF

Objeto del Gasto	Aprobado	Ampliaciones / (Reducciones)	Presupuesto Vigente	Comprometido	Presupuesto Disponible para		Devengado	Comprometido No Devengado	Presupuesto Sin Devenegar	Ejercido	Pagado	Cuentas por Pagar Deud.
					Comprometido	Disponible para Comprometer						
<b>2600</b> COMBUSTIBLES, LUBRICANTES Y ADITIVOS	\$17,000.00	\$0.00	\$17,000.00	\$10,077.05	\$6,922.95	\$10,077.05	\$10,077.05	\$0.00	\$6,922.95	\$10,077.05	\$10,077.05	\$0.00
2610 Combustibles, lubricantes y aditivos	\$17,000.00	\$0.00	\$17,000.00	\$10,077.05	\$6,922.95	\$10,077.05	\$10,077.05	\$0.00	\$6,922.95	\$10,077.05	\$10,077.05	\$0.00
2611 Combustibles, lubricantes y aditivos	\$17,000.00	\$0.00	\$17,000.00	\$10,077.05	\$6,922.95	\$10,077.05	\$10,077.05	\$0.00	\$6,922.95	\$10,077.05	\$10,077.05	\$0.00
<b>2700</b> VESTUARIO, BLANCOS, PRENDAS DE PROTECCIÓN	\$0.00	\$4,309.96	\$4,309.96	\$4,309.96	\$0.00	\$4,309.96	\$4,309.96	\$0.00	\$0.00	\$4,309.96	\$4,309.96	\$0.00
2720 Prendas de seguridad y protección personal	\$0.00	\$185.00	\$185.00	\$185.00	\$0.00	\$185.00	\$185.00	\$0.00	\$0.00	\$185.00	\$185.00	\$0.00
2721 Prendas de seguridad y protección personal	\$0.00	\$185.00	\$185.00	\$185.00	\$0.00	\$185.00	\$185.00	\$0.00	\$0.00	\$185.00	\$185.00	\$0.00
2730 Artículos deportivos	\$0.00	\$4,124.96	\$4,124.96	\$4,124.96	\$0.00	\$4,124.96	\$4,124.96	\$0.00	\$0.00	\$4,124.96	\$4,124.96	\$0.00
2731 Artículos deportivos	\$0.00	\$4,124.96	\$4,124.96	\$4,124.96	\$0.00	\$4,124.96	\$4,124.96	\$0.00	\$0.00	\$4,124.96	\$4,124.96	\$0.00
<b>2900</b> HERRAMIENTAS, REFACCIONES Y ACCESORIOS MEI	\$13,177.89	\$3,000.00	\$16,177.89	\$9,518.29	\$6,659.60	\$9,518.29	\$9,518.29	\$0.00	\$6,659.60	\$9,518.29	\$9,518.29	\$0.00
2910 Herramientas menores	\$1,100.00	\$0.00	\$1,100.00	\$0.00	\$1,100.00	\$0.00	\$0.00	\$0.00	\$1,100.00	\$0.00	\$0.00	\$0.00
2911 Herramientas menores	\$1,100.00	\$0.00	\$1,100.00	\$0.00	\$1,100.00	\$0.00	\$0.00	\$0.00	\$1,100.00	\$0.00	\$0.00	\$0.00
2920 Relaciones y accesorios menores de edificios	\$3,077.89	\$0.00	\$3,077.89	\$1,709.02	\$1,368.87	\$1,709.02	\$1,709.02	\$0.00	\$1,368.87	\$1,709.02	\$1,709.02	\$0.00
2921 Relaciones y accesorios menores de edificios	\$3,077.89	\$0.00	\$3,077.89	\$1,709.02	\$1,368.87	\$1,709.02	\$1,709.02	\$0.00	\$1,368.87	\$1,709.02	\$1,709.02	\$0.00
2930 Relaciones y accesorios menores de mobiliario y equip	\$2,000.00	\$0.00	\$2,000.00	\$1,968.67	\$31.33	\$1,968.67	\$1,968.67	\$0.00	\$31.33	\$1,968.67	\$1,968.67	\$0.00
2931 Relaciones y accesorios menores de mobiliario y equip	\$2,000.00	\$0.00	\$2,000.00	\$1,968.67	\$31.33	\$1,968.67	\$1,968.67	\$0.00	\$31.33	\$1,968.67	\$1,968.67	\$0.00
2940 Relaciones y accesorios menores de equipo de cómput	\$5,000.00	\$3,000.00	\$8,000.00	\$5,270.80	\$2,729.20	\$5,270.80	\$5,270.80	\$0.00	\$2,729.20	\$5,270.80	\$5,270.80	\$0.00
2941 Relaciones y accesorios menores de equipo de cómput	\$5,000.00	\$3,000.00	\$8,000.00	\$5,270.80	\$2,729.20	\$5,270.80	\$5,270.80	\$0.00	\$2,729.20	\$5,270.80	\$5,270.80	\$0.00
2960 Relaciones y accesorios menores de equipo de transpo	\$2,000.00	\$0.00	\$2,000.00	\$569.80	\$1,430.20	\$569.80	\$569.80	\$0.00	\$1,430.20	\$569.80	\$569.80	\$0.00
2961 Relaciones y accesorios menores de equipo de transpo	\$2,000.00	\$0.00	\$2,000.00	\$569.80	\$1,430.20	\$569.80	\$569.80	\$0.00	\$1,430.20	\$569.80	\$569.80	\$0.00
<b>3000</b> SERVICIOS GENERALES	\$657,058.00	\$148,754.77	\$805,812.77	\$454,003.77	\$351,809.00	\$454,003.77	\$454,003.77	\$0.00	\$351,809.00	\$427,682.55	\$427,682.54	\$26,321.23
<b>3100</b> SERVICIOS BÁSICOS	\$104,900.00	\$10,178.25	\$115,078.25	\$76,762.68	\$38,315.58	\$76,762.68	\$76,762.68	\$0.00	\$38,315.58	\$76,762.68	\$76,762.67	\$0.01
3110 Energía eléctrica	\$58,000.00	\$0.00	\$58,000.00	\$31,064.00	\$26,936.00	\$31,064.00	\$31,064.00	\$0.00	\$26,936.00	\$31,064.00	\$31,064.00	\$0.00
3111 Energía eléctrica	\$58,000.00	\$0.00	\$58,000.00	\$31,064.00	\$26,936.00	\$31,064.00	\$31,064.00	\$0.00	\$26,936.00	\$31,064.00	\$31,064.00	\$0.00
3130 Agua	\$7,500.00	-\$1,500.00	\$6,000.00	\$1,498.00	\$4,502.00	\$1,498.00	\$1,498.00	\$0.00	\$4,502.00	\$1,498.00	\$1,498.00	\$0.00
3131 Agua	\$7,500.00	-\$1,500.00	\$6,000.00	\$1,498.00	\$4,502.00	\$1,498.00	\$1,498.00	\$0.00	\$4,502.00	\$1,498.00	\$1,498.00	\$0.00
3140 Telefonía tradicional	\$11,000.00	\$0.00	\$11,000.00	\$7,172.08	\$3,827.92	\$7,172.08	\$7,172.08	\$0.00	\$3,827.92	\$7,172.08	\$7,172.07	\$0.01
3141 Telefonía tradicional	\$11,000.00	\$0.00	\$11,000.00	\$7,172.08	\$3,827.92	\$7,172.08	\$7,172.08	\$0.00	\$3,827.92	\$7,172.08	\$7,172.07	\$0.01
3170 Servicios de acceso de internet, redes y procesamiento c	\$14,400.00	\$0.00	\$14,400.00	\$9,001.08	\$5,398.92	\$9,001.08	\$9,001.08	\$0.00	\$5,398.92	\$9,001.08	\$9,001.08	\$0.00
3171 Servicios de acceso de internet, redes y procesamiento c	\$14,400.00	\$0.00	\$14,400.00	\$9,001.08	\$5,398.92	\$9,001.08	\$9,001.08	\$0.00	\$5,398.92	\$9,001.08	\$9,001.08	\$0.00
3180 Servicios postales y telegráficos	\$14,000.00	\$11,678.26	\$25,678.26	\$28,027.52	-\$2,349.26	\$28,027.52	\$28,027.52	\$0.00	-\$2,349.26	\$28,027.52	\$28,027.52	\$0.00
3181 Servicios postales y telegráficos	\$0.00	\$24,712.00	\$24,712.00	\$27,061.26	-\$2,349.26	\$27,061.26	\$27,061.26	\$0.00	-\$2,349.26	\$27,061.26	\$27,061.26	\$0.00

Objeto del Gasto	Aprobado	Ampliaciones / (Reducciones)	Presupuesto Vigente	Comprometido	Presupuesto Disponible para Comprometer	Devengado	Comprometido No Devengado	Presupuesto Sin Devengar	Ejercido	Pagado	Cuentas por Pagar	
											Deud.	Cred.
3182 SERVICIOS POSTALES	\$14,000.00	\$15,933.74	\$966.26	\$966.26	\$0.00	\$966.26	\$0.00	\$0.00	\$966.26	\$966.26	\$0.00	\$0.00
<b>3200 SERVICIOS DE ARRENDAMIENTO</b>	<b>\$383,910.00</b>	<b>\$7,000.00</b>	<b>\$390,910.00</b>	<b>\$287,597.30</b>	<b>\$103,312.70</b>	<b>\$287,597.30</b>	<b>\$0.00</b>	<b>\$103,312.70</b>	<b>\$261,276.08</b>	<b>\$261,276.08</b>	<b>\$26,321.22</b>	<b>\$26,321.22</b>
Arrendamiento de edificios	\$318,910.00	\$0.00	\$318,910.00	\$236,892.47	\$82,017.53	\$236,892.47	\$0.00	\$82,017.53	\$210,571.25	\$210,571.25	\$26,321.22	\$26,321.22
Arrendamiento de edificios	\$318,910.00	\$0.00	\$318,910.00	\$236,892.47	\$82,017.53	\$236,892.47	\$0.00	\$82,017.53	\$210,571.25	\$210,571.25	\$26,321.22	\$26,321.22
Arrendamiento de mobiliario y equipo de administración,	\$45,000.00	\$0.00	\$45,000.00	\$29,748.85	\$15,251.15	\$29,748.85	\$0.00	\$15,251.15	\$29,748.85	\$29,748.85	\$0.00	\$0.00
Arrendamiento de mobiliario y equipo de administración,	\$45,000.00	\$0.00	\$45,000.00	\$29,748.85	\$15,251.15	\$29,748.85	\$0.00	\$15,251.15	\$29,748.85	\$29,748.85	\$0.00	\$0.00
Arrendamiento de activos intangibles	\$15,000.00	\$0.00	\$15,000.00	\$9,829.98	\$5,170.02	\$9,829.98	\$0.00	\$5,170.02	\$9,829.98	\$9,829.98	\$0.00	\$0.00
Arrendamiento de activos intangibles	\$15,000.00	\$0.00	\$15,000.00	\$9,829.98	\$5,170.02	\$9,829.98	\$0.00	\$5,170.02	\$9,829.98	\$9,829.98	\$0.00	\$0.00
Otros arrendamientos	\$5,000.00	\$7,000.00	\$12,000.00	\$11,126.00	\$874.00	\$11,126.00	\$0.00	\$874.00	\$11,126.00	\$11,126.00	\$0.00	\$0.00
Otros arrendamientos	\$5,000.00	\$7,000.00	\$12,000.00	\$11,126.00	\$874.00	\$11,126.00	\$0.00	\$874.00	\$11,126.00	\$11,126.00	\$0.00	\$0.00
<b>3300 SERVICIOS PROFESIONALES, CIENTIFICOS, TÉCNICOS</b>	<b>\$6,700.00</b>	<b>\$0.00</b>	<b>\$6,700.00</b>	<b>\$3,150.00</b>	<b>\$3,550.00</b>	<b>\$3,150.00</b>	<b>\$0.00</b>	<b>\$3,550.00</b>	<b>\$3,150.00</b>	<b>\$3,150.00</b>	<b>\$0.00</b>	<b>\$0.00</b>
Servicios legales, de contabilidad, auditoría y relacionad	\$4,000.00	\$0.00	\$4,000.00	\$3,150.00	\$850.00	\$3,150.00	\$0.00	\$850.00	\$3,150.00	\$3,150.00	\$0.00	\$0.00
Servicios legales, de contabilidad, auditoría y relacionad	\$4,000.00	\$0.00	\$4,000.00	\$3,150.00	\$850.00	\$3,150.00	\$0.00	\$850.00	\$3,150.00	\$3,150.00	\$0.00	\$0.00
Servicios de consultoría administrativa, procesos, técnica	\$100.00	\$0.00	\$100.00	\$0.00	\$100.00	\$0.00	\$0.00	\$100.00	\$0.00	\$0.00	\$0.00	\$0.00
Servicios de consultoría administrativa, procesos, técnica	\$100.00	\$0.00	\$100.00	\$0.00	\$100.00	\$0.00	\$0.00	\$100.00	\$0.00	\$0.00	\$0.00	\$0.00
Servicios de capacitación	\$100.00	\$0.00	\$100.00	\$0.00	\$100.00	\$0.00	\$0.00	\$100.00	\$0.00	\$0.00	\$0.00	\$0.00
Servicios de capacitación	\$100.00	\$0.00	\$100.00	\$0.00	\$100.00	\$0.00	\$0.00	\$100.00	\$0.00	\$0.00	\$0.00	\$0.00
Servicios de apoyo administrativo, traducción, fotocopiad	\$2,500.00	\$0.00	\$2,500.00	\$0.00	\$2,500.00	\$0.00	\$0.00	\$2,500.00	\$0.00	\$0.00	\$0.00	\$0.00
Servicios de apoyo administrativo, fotocopiado e impresi	\$2,500.00	\$0.00	\$2,500.00	\$0.00	\$2,500.00	\$0.00	\$0.00	\$2,500.00	\$0.00	\$0.00	\$0.00	\$0.00
<b>3400 SERVICIOS FINANCIEROS, BANCARIOS Y COMERCIA</b>	<b>\$6,100.00</b>	<b>-\$2,500.00</b>	<b>\$5,600.00</b>	<b>\$0.00</b>	<b>\$5,600.00</b>	<b>\$0.00</b>	<b>\$0.00</b>	<b>\$5,600.00</b>	<b>\$0.00</b>	<b>\$0.00</b>	<b>\$0.00</b>	<b>\$0.00</b>
Servicios financieros y bancarios	\$300.00	\$0.00	\$300.00	\$0.00	\$300.00	\$0.00	\$0.00	\$300.00	\$0.00	\$0.00	\$0.00	\$0.00
Servicios financieros y bancarios	\$300.00	\$0.00	\$300.00	\$0.00	\$300.00	\$0.00	\$0.00	\$300.00	\$0.00	\$0.00	\$0.00	\$0.00
Seguro de bienes patrimoniales	\$7,500.00	-\$2,500.00	\$5,000.00	\$0.00	\$5,000.00	\$0.00	\$0.00	\$5,000.00	\$0.00	\$0.00	\$0.00	\$0.00
Seguro de bienes patrimoniales	\$7,500.00	-\$2,500.00	\$5,000.00	\$0.00	\$5,000.00	\$0.00	\$0.00	\$5,000.00	\$0.00	\$0.00	\$0.00	\$0.00
Servicios financieros, bancarios y comerciales integrales	\$300.00	\$0.00	\$300.00	\$0.00	\$300.00	\$0.00	\$0.00	\$300.00	\$0.00	\$0.00	\$0.00	\$0.00
Servicios financieros, bancarios y comerciales integrales	\$300.00	\$0.00	\$300.00	\$0.00	\$300.00	\$0.00	\$0.00	\$300.00	\$0.00	\$0.00	\$0.00	\$0.00
<b>3500 SERVICIOS DE INSTALACIÓN, REPARACIÓN, MANTE</b>	<b>\$19,200.00</b>	<b>\$17,055.51</b>	<b>\$36,255.51</b>	<b>\$24,850.26</b>	<b>\$11,405.25</b>	<b>\$24,850.26</b>	<b>\$0.00</b>	<b>\$11,405.25</b>	<b>\$24,850.26</b>	<b>\$24,850.26</b>	<b>\$0.00</b>	<b>\$0.00</b>
Conservación y mantenimiento menor de inmuebles	\$7,500.00	\$0.00	\$7,500.00	\$1,740.00	\$5,760.00	\$1,740.00	\$0.00	\$5,760.00	\$1,740.00	\$1,740.00	\$0.00	\$0.00
Conservación y mantenimiento menor de inmuebles	\$7,500.00	\$0.00	\$7,500.00	\$1,740.00	\$5,760.00	\$1,740.00	\$0.00	\$5,760.00	\$1,740.00	\$1,740.00	\$0.00	\$0.00
Instalación, reparación y mantenimiento de mobiliario y e	\$4,000.00	\$3,000.00	\$7,000.00	\$5,096.94	\$1,903.06	\$5,096.94	\$0.00	\$1,903.06	\$5,096.94	\$5,096.94	\$0.00	\$0.00
Instalación, reparación y mantenimiento de mobiliario y e	\$4,000.00	\$3,000.00	\$7,000.00	\$5,096.94	\$1,903.06	\$5,096.94	\$0.00	\$1,903.06	\$5,096.94	\$5,096.94	\$0.00	\$0.00



Usuario: Rep: rptEstadoPresupuestoEgresos\_FF

Objeto del Gasto	Fuente de Financiamiento		Presupuesto Disponible para Comprometer		Presupuesto Sin Devengar		Ejercido	Pagado	Pagar Deuda
	Aprobado	Ampliaciones / (Reducciones)	Presupuesto Vigente	Comprometido	Devengado	Comprometido No Devengado			
3530 Instalación, reparación y mantenimiento de equipo de cómputo	\$3,000.00	\$9,000.00	\$12,000.00	\$10,822.80	\$10,822.80	\$0.00	\$10,822.80	\$10,822.80	\$0.00
3531 Instalación, reparación y mantenimiento de equipo de cómputo	\$3,000.00	\$9,000.00	\$12,000.00	\$10,822.80	\$10,822.80	\$0.00	\$10,822.80	\$10,822.80	\$0.00
3550 Reparación y mantenimiento de equipo de transporte	\$3,500.00	\$0.00	\$3,500.00	\$2,135.01	\$2,135.01	\$0.00	\$2,135.01	\$2,135.01	\$0.00
3551 Reparación y mantenimiento de equipo de transporte	\$3,500.00	\$0.00	\$3,500.00	\$2,135.01	\$2,135.01	\$0.00	\$2,135.01	\$2,135.01	\$0.00
3570 Instalación, reparación y mantenimiento de maquinaria	\$0.00	\$4,429.11	\$4,429.11	\$4,429.11	\$4,429.11	\$0.00	\$4,429.11	\$4,429.11	\$0.00
3571 Instalación, reparación y mantenimiento de maquinaria	\$0.00	\$4,429.11	\$4,429.11	\$4,429.11	\$4,429.11	\$0.00	\$4,429.11	\$4,429.11	\$0.00
3580 Servicios de limpieza y manejo de desechos	\$0.00	\$626.40	\$626.40	\$626.40	\$626.40	\$0.00	\$626.40	\$626.40	\$0.00
3581 Servicios de limpieza y manejo de desechos	\$0.00	\$626.40	\$626.40	\$626.40	\$626.40	\$0.00	\$626.40	\$626.40	\$0.00
3590 Servicios de jardinería y fumigación	\$1,200.00	\$0.00	\$1,200.00	\$0.00	\$0.00	\$0.00	\$0.00	\$0.00	\$0.00
3591 Servicios de jardinería y fumigación	\$1,200.00	\$0.00	\$1,200.00	\$0.00	\$0.00	\$0.00	\$0.00	\$0.00	\$0.00
<b>3600 SERVICIOS DE COMUNICACIÓN SOCIAL Y PUBLICIDAD</b>	<b>\$5,000.00</b>	<b>\$0.00</b>	<b>\$5,000.00</b>	<b>\$0.00</b>	<b>\$0.00</b>	<b>\$0.00</b>	<b>\$0.00</b>	<b>\$0.00</b>	<b>\$0.00</b>
3610 Difusión por radio, televisión y otros medios de mensaje	\$5,000.00	\$0.00	\$5,000.00	\$0.00	\$0.00	\$0.00	\$0.00	\$0.00	\$0.00
3613 SERVICIOS DE IMPRESIÓN Y REPRODUCCIÓN	\$5,000.00	\$0.00	\$5,000.00	\$0.00	\$0.00	\$0.00	\$0.00	\$0.00	\$0.00
<b>3700 SERVICIOS DE TRASLADOS Y VIÁTICOS</b>	<b>\$19,097.89</b>	<b>\$0.00</b>	<b>\$19,097.89</b>	<b>\$15,209.53</b>	<b>\$15,209.53</b>	<b>\$3,888.36</b>	<b>\$15,209.53</b>	<b>\$15,209.53</b>	<b>\$0.00</b>
3710 Pasajes aéreos	\$8,000.00	\$0.00	\$8,000.00	\$7,520.00	\$7,520.00	\$480.00	\$7,520.00	\$7,520.00	\$0.00
3711 Pasajes aéreos	\$8,000.00	\$0.00	\$8,000.00	\$7,520.00	\$7,520.00	\$480.00	\$7,520.00	\$7,520.00	\$0.00
3720 Pasajes terrestres	\$5,000.00	\$0.00	\$5,000.00	\$5,195.53	\$5,195.53	-\$195.53	\$5,195.53	\$5,195.53	\$0.00
3721 Pasajes terrestres	\$5,000.00	\$0.00	\$5,000.00	\$5,195.53	\$5,195.53	-\$195.53	\$5,195.53	\$5,195.53	\$0.00
3750 Viáticos en el país	\$6,097.89	\$0.00	\$6,097.89	\$2,494.00	\$2,494.00	\$3,603.89	\$2,494.00	\$2,494.00	\$0.00
3751 Viáticos en el país	\$6,097.89	\$0.00	\$6,097.89	\$2,494.00	\$2,494.00	\$3,603.89	\$2,494.00	\$2,494.00	\$0.00
<b>3900 OTROS SERVICIOS GENERALES</b>	<b>\$110,150.11</b>	<b>\$117,021.00</b>	<b>\$227,171.11</b>	<b>\$46,434.00</b>	<b>\$46,434.00</b>	<b>\$180,737.11</b>	<b>\$46,434.00</b>	<b>\$46,434.00</b>	<b>\$0.00</b>
3920 Impuestos y derechos	\$1,400.00	\$34.00	\$1,434.00	\$1,434.00	\$1,434.00	\$0.00	\$1,434.00	\$1,434.00	\$0.00
3923 TENENCIAS Y CANJES DE PLACAS DE VEHICULOS	\$1,400.00	\$34.00	\$1,434.00	\$1,434.00	\$1,434.00	\$0.00	\$1,434.00	\$1,434.00	\$0.00
3980 Impuesto sobre nóminas y otros que se derivan de una nómina	\$108,750.11	\$116,987.00	\$225,737.11	\$45,000.00	\$45,000.00	\$180,737.11	\$45,000.00	\$45,000.00	\$0.00
3981 Impuesto sobre nóminas y otros que se derivan de una nómina	\$108,750.11	\$116,987.00	\$225,737.11	\$45,000.00	\$45,000.00	\$180,737.11	\$45,000.00	\$45,000.00	\$0.00
<b>5000 BIENES MUEBLES, INMUEBLES E INTANGIBLE</b>	<b>\$0.00</b>	<b>\$37,602.20</b>	<b>\$37,602.20</b>	<b>\$37,602.20</b>	<b>\$37,602.20</b>	<b>\$0.00</b>	<b>\$37,602.20</b>	<b>\$37,602.20</b>	<b>\$0.00</b>
<b>5100 MOBILIARIO Y EQUIPO DE ADMINISTRACIÓN</b>	<b>\$0.00</b>	<b>\$21,406.64</b>	<b>\$21,406.64</b>	<b>\$21,406.64</b>	<b>\$21,406.64</b>	<b>\$0.00</b>	<b>\$21,406.64</b>	<b>\$21,406.64</b>	<b>\$0.00</b>
5150 Equipo de cómputo y de tecnologías de la información	\$0.00	\$21,406.64	\$21,406.64	\$21,406.64	\$21,406.64	\$0.00	\$21,406.64	\$21,406.64	\$0.00
5151 Equipo de cómputo y de tecnología de la información	\$0.00	\$21,406.64	\$21,406.64	\$21,406.64	\$21,406.64	\$0.00	\$21,406.64	\$21,406.64	\$0.00
<b>5600 MAQUINARIA, OTROS EQUIPOS Y HERRAMIENTAS</b>	<b>\$0.00</b>	<b>\$16,195.56</b>	<b>\$16,195.56</b>	<b>\$16,195.56</b>	<b>\$16,195.56</b>	<b>\$0.00</b>	<b>\$16,195.56</b>	<b>\$16,195.56</b>	<b>\$0.00</b>
5650 Equipo de comunicación y telecomunicación	\$0.00	\$16,195.56	\$16,195.56	\$16,195.56	\$16,195.56	\$0.00	\$16,195.56	\$16,195.56	\$0.00



Objeto del Gasto	Fuente de Financiamiento	Aprobado	Ampliaciones / (Reducciones)	Presupuesto Vigente	Presupuesto Disponible para Comprometer	Devengado	Comprometido No Devengado	Presupuesto Sin Devenegar	Ejercido	Pagado	Cuentas por Pagar	
											Deuda	Deuda
5651 Equipo de comunicación y telecomunicación		\$0.00	\$16,195.56	\$16,195.56	\$0.00	\$16,195.56	\$0.00	\$0.00	\$16,195.56	\$16,195.56	\$0.00	\$0.00
<b>9000 DEUDA PÚBLICA</b>		<b>\$0.00</b>	<b>\$958,275.02</b>	<b>\$958,275.02</b>	<b>\$0.00</b>	<b>\$958,275.02</b>	<b>\$0.00</b>	<b>\$0.00</b>	<b>\$958,275.02</b>	<b>\$958,275.02</b>	<b>\$0.00</b>	<b>\$0.00</b>
9900 ADEUDOS DE EJERCICIOS FISCALES ANTERIORES (		\$0.00	\$958,275.02	\$958,275.02	\$0.00	\$958,275.02	\$0.00	\$0.00	\$958,275.02	\$958,275.02	\$0.00	\$0.00
9910 ADEFAS		\$0.00	\$958,275.02	\$958,275.02	\$0.00	\$958,275.02	\$0.00	\$0.00	\$958,275.02	\$958,275.02	\$0.00	\$0.00
9911 ADEFAS		\$0.00	\$958,275.02	\$958,275.02	\$0.00	\$958,275.02	\$0.00	\$0.00	\$958,275.02	\$958,275.02	\$0.00	\$0.00
<b>RECURSOS ESTATALES</b>		<b>\$25,628,250.76</b>	<b>\$1,001,130.58</b>	<b>\$26,629,381.34</b>	<b>\$8,924,418.31</b>	<b>\$17,704,963.03</b>	<b>\$0.00</b>	<b>\$8,924,418.31</b>	<b>\$17,298,390.57</b>	<b>\$17,294,156.56</b>	<b>\$410,806.47</b>	<b>\$410,806.47</b>

**Total Final** \$25,628,250.76 \$1,001,130.58 \$26,629,381.34 \$17,704,963.03 \$8,924,418.31 \$17,704,963.03 \$0.00 \$8,924,418.31 \$17,298,390.57 \$17,294,156.56 \$410,806.47

MAGDA. YOLANDA PEDROZA REYES  
PRESIDENTA DEL TRIBUNAL ELECTORAL

LIC. CESAR JESUS PORRAS FLORES  
SECRETARIO EJECUTIVO

INFORMACIÓN  
PROGRAMÁTICA





Usr ignacio  
Rep rptEstadoPresupuestoEgresos\_PC

Gasto por Categoría Programática  
Del 01/ene./2019 Al 30/sep./2019

Fecha y hora de Impresión | 03/oct/2019 | 12:28 p. m.

Concepto	Egresos					
	Aprobado 1	Ampliaciones / (Reducciones) 2	Modificado 3=(1+2)	Devengado 4	Pagado 5	Subejercicio 6 = ( 3 - 4 )
Desempeño de las Funciones	\$25,628,250.76	\$1,001,130.58	\$26,629,381.34	\$17,704,963.03	\$17,294,156.56	\$8,924,418.31
Prestación de Servicios Públicos	\$25,628,250.76	\$1,001,130.58	\$26,629,381.34	\$17,704,963.03	\$17,294,156.56	\$8,924,418.31
<b>Total del Gasto</b>	<b>\$25,628,250.76</b>	<b>\$1,001,130.58</b>	<b>\$26,629,381.34</b>	<b>\$17,704,963.03</b>	<b>\$17,294,156.56</b>	<b>\$8,924,418.31</b>

MAGDA. YOLANDA PEDROZA REYES

PRESIDENTA DEL TRIBUNAL ELECTORAL

LIC. CESAR JESUS PORRAS FLORES

SECRETARIO EJECUTIVO

AL 30 DE SEPTIEMBRE 2019

PROGRAMAS Y PROYECTOS DE INVERSIÓN

NO APLICA




MAGDA YOLANDA PEDROZA REYES  
PRESIDENTA DEL TRIBUNAL ELECTORAL



LIC. CESAR JESUS PORRAS FLORES  
SECRETARIO EJECUTIVO

# ANEXOS TRIMESTRALES





TRIBUNAL ELECTORAL DEL ESTADO SAN LUIS POTOSI  
SAN LUIS POTOSI

Informe de Pasivos Contingentes  
al 30/sep./2019

Usu: ignacio  
Rep: rptPasivosContingentes

Fecha y hora de Impresión | 03/oct./2019  
12:38 p. m.

"En cumplimiento a lo dispuesto en los artículos 46, fracción I, inciso d, y 52 de la Ley General de Contabilidad Gubernamental, y de conformidad con lo establecido en el capítulo VII, numeral III, inciso g) del Manual de Contabilidad Gubernamental emitido por el CONAC, el ente público informa lo siguiente:"

NO APLICA

"Bajo protesta de decir verdad declaramos que los Estados Financieros y sus notas, son razonablemente correctos y son responsabilidad del emisor".

  
MAGDA. YOLANDA PEDROZA REYES

PRESIDENTA DEL TRIBUNAL ELECTORAL

  
LIC. CESAR JESUS PORRAS FLORES

SECRETARIO EJECUTIVO



TRIBUNAL ELECTORAL DEL ESTADO SAN LUIS POTOSI  
SAN LUIS POTOSI

Endeudamiento Neto

Del 01/ene./2019 Al 30/sep./2019

Usr: ignacio  
Rep: rptEndeudamientoNeto

Fecha y hora de Impresión | 03/oct./2019  
12:41 p. m.

Identificación de Crédito o Instrumento	Contratación/Colocación	Amortización	Endeudamiento Neto
	A	B	C=A-B
<b>Créditos Bancarios</b>			
Total Créditos Bancarios	\$0.00	\$0.00	\$0.00
<b>Otros Instrumentos de Deuda</b>			
Total Otros Instrumentos de Deuda	\$0.00	\$0.00	\$0.00
<b>Total</b>	<b>\$0.00</b>	<b>\$0.00</b>	<b>\$0.00</b>

MAGDA. YOLANDA PEDROZA REYES  
PRESIDENTA DEL TRIBUNAL ELECTORAL

LIC. CESAR JESUS PORRAS FLORES  
SECRETARIO EJECUTIVO



TRIBUNAL ELECTORAL DEL ESTADO SAN LUIS POTOSI  
SAN LUIS POTOSI

Intereses de la Deuda  
Del 01/ene./2019 Al 30/sep./2019

Fecha y hora de Impresión | 03/oct./2019  
12:43 p. m.

Usu: ignacio  
Rep: rptInteresesdeLaDeuda

Identificación de Crédito o Instrumento	Devengado	Pagado
<b>Créditos Bancarios</b>		
Total de Intereses de Créditos Bancarios	\$0.00	\$0.00
<b>Otros Instrumentos de Deuda</b>		
Total de Intereses de Otros Instrumentos de Deuda	\$0.00	\$0.00

MAGDA. YOLANDA PEDROZA REYES  
PRESIDENTA DEL TRIBUNAL ELECTORAL

LIC. CESAR JESUS PORRAS FLORES  
SECRETARIO EJECUTIVO



TRIBUNAL ELECTORAL DEL ESTADO SAN LUIS POTOSI  
SAN LUIS POTOSI

Indicadores de Postura Fiscal  
del 01/ene./2019 al 30/sep./2019

Fecha y hora de Impresión | 03/oct./2019  
12:45 p. m.

Usu Ignacio  
Rep rptIndicadoresPosturaFiscal

Concepto	Estimado	Devengado	Pagado
<b>I. Ingresos Presupuestarios (I=1+2)</b>	<b>\$25,628,250.76</b>	<b>\$18,795,150.52</b>	<b>\$18,795,150.52</b>
1 Ingresos del Gobierno de la Entidad Federativa	\$0.00	\$0.00	\$0.00
2 Ingresos del Sector Paraestatal	\$25,628,250.76	\$18,795,150.52	\$18,795,150.52
<b>II. Egresos Presupuestarios (II=3+4)</b>	<b>\$25,628,250.76</b>	<b>\$16,746,688.01</b>	<b>\$16,335,881.54</b>
3 Egresos del Gobierno de la Entidad Federativa	\$0.00	\$0.00	\$0.00
4 Egresos del Sector Paraestatal	\$25,628,250.76	\$16,746,688.01	\$16,335,881.54
<b>III. Balance Presupuestario (Superávit o Déficit) (III = I - II)</b>	<b>\$0.00</b>	<b>\$2,048,462.51</b>	<b>\$2,459,268.98</b>

Concepto	Estimado	Devengado	Pagado
III. Balance Presupuestario (Superávit o Déficit)	\$0.00	\$2,048,462.51	\$2,459,268.98
IV. Intereses, Comisiones y Gastos de la Deuda	\$0.00	\$0.00	\$0.00
V. Balance Primario ( Superávit o Déficit) (V= III - IV)	\$0.00	\$2,048,462.51	\$2,459,268.98

Concepto	Estimado	Devengado	Pagado
A. Financiamiento	\$0.00	\$0.00	\$0.00
B. Amortización de la deuda	\$0.00	\$958,275.02	\$958,275.02
C. Endeudamiento ó desendeudamiento (C = A - B)	\$0.00	-\$958,275.02	-\$958,275.02



MAGDA. YOLANDA PEDROZA REYES  
PRESIDENTA DEL TRIBUNAL ELECTORAL



LIC. CESAR JESUS PORRAS FLORES  
SECRETARIO EJECUTIVO

TRIBUNAL ELECTORAL DEL ESTADO SAN LUIS POTOSI  
SAN LUIS POTOSI

Relación de Bienes que Componen su Patrimonio  
Al 30/09/2019

Usr ignacio  
Rep rptActivosComac2

Fecha y hora de impresión 03/oct./2019  
02:28 p. m.

Código	Descripción del Bien	Valor en Libros
5111000002-1	ARCHIVERO DE METAL	\$1.00
5111000002-2	ARCHIVERO DE METAL	\$1.00
5111000002-3	ARCHIVERO DE METAL	\$1.00
5111000002-4	ARCHIVERO DE METAL	\$1.00
5111000002-5	ARCHIVERO DE METAL	\$1.00
5111000002-6	ARCHIVERO DE METAL	\$1.00
5111000002-7	ARCHIVERO DE METAL	\$1.00
5111000002-8	ARCHIVERO DE METAL	\$1.00
5111000002-10	ARCHIVERO DE METAL	\$1.00
5111000002-9	ARCHIVERO DE METAL	\$1.00
5111000002-11	ARCHIVERO DE METAL	\$1.00
5111000002-12	ARCHIVERO DE METAL	\$1.00
5111000002-13	ARCHIVERO DE METAL	\$1.00
5111000002-14	ARCHIVERO DE METAL	\$1.00
5111000002-15	ARCHIVERO DE METAL	\$1.00
5111000002-16	ARCHIVERO DE METAL	\$1.00
5111000002-17	ARCHIVERO DE METAL	\$1.00
5111000002-18	ARCHIVERO DE METAL	\$1.00
5111000002-19	ARCHIVERO DE METAL	\$1.00
5111000028-48	ESCRITORIO	\$2,020.95
5111000028-49	ESCRITORIO	\$5,388.40
5111000028-51	ESCRITORIO	\$1.00
5111000028-50	ESCRITORIO	\$1.00
5111000028-31	ESCRITORIO	\$1.00
5111000028-32	ESCRITORIO	\$1.00
5111000028-1	ESCRITORIO	\$1.00



TRIBUNAL ELECTORAL DEL ESTADO SAN LUIS POTOSI  
SAN LUIS POTOSI

Relación de Bienes que Componen su Patrimonio

Usc: Ignacio  
Rep rptActivosConac2

Fecha y hora de impresión 03/oct./2019  
02:28 p. m.

Al 30/09/2019

Código	Descripción del Bien	Valor en Libros
5111000028-22	ESCRITORIO	\$1.00
5111000028-23	ESCRITORIO	\$1.00
5111000028-24	ESCRITORIO	\$1.00
5111000028-25	ESCRITORIO	\$1.00
5111000028-26	ESCRITORIO	\$1.00
5111000028-27	ESCRITORIO	\$1.00
5111000028-28	ESCRITORIO	\$1.00
5111000028-29	ESCRITORIO	\$1.00
5111000028-30	ESCRITORIO	\$1.00
5111000028-2	ESCRITORIO	\$1.00
5111000028-3	ESCRITORIO	\$1.00
5111000028-4	ESCRITORIO	\$1.00
5111000028-5	ESCRITORIO	\$1.00
5111000028-6	ESCRITORIO	\$1.00
5111000028-7	ESCRITORIO	\$1.00
5111000028-8	ESCRITORIO	\$1.00
5111000028-9	ESCRITORIO	\$1.00
5111000028-10	ESCRITORIO	\$1.00
5111000028-11	ESCRITORIO	\$1.00
5111000028-12	ESCRITORIO	\$1.00
5111000028-13	ESCRITORIO	\$1.00
5111000028-14	ESCRITORIO	\$1.00
5111000028-15	ESCRITORIO	\$1.00
5111000028-16	ESCRITORIO	\$1.00
5111000028-17	ESCRITORIO	\$1.00
5111000028-18	ESCRITORIO	\$1.00



TRIBUNAL ELECTORAL DEL ESTADO SAN LUIS POTOSI  
SAN LUIS POTOSI

Relación de Bienes que Componen su Patrimonio  
Al 30/09/2019

Usu: ignacio  
Rep: rptActivosConac2

Fecha y hora de Impresión: 03/oct./2019  
02:28 p. m.

Código	Descripción del Bien	Valor en Libros
5111000028-19	ESCRITORIO	\$10.00
5111000028-20	ESCRITORIO	\$1.00
5111000028-21	ESCRITORIO	\$1.00
5111000028-33	ESCRITORIO	\$1.00
5111000028-34	ESCRITORIO	\$1.00
5111000028-35	ESCRITORIO	\$1.00
5111000028-36	ESCRITORIO	\$1.00
5111000028-37	ESCRITORIO	\$1.00
5111000028-38	ESCRITORIO	\$1.00
5111000028-39	ESCRITORIO	\$1.00
5111000028-40	ESCRITORIO	\$1.00
5111000028-41	ESCRITORIO	\$1.00
5111000028-44	ESCRITORIO	\$1.00
5111000028-45	ESCRITORIO	\$1.00
5111000028-46	ESCRITORIO	\$1.00
5111000028-47	ESCRITORIO	\$1.00
5111000028-42	ESCRITORIO	\$1.00
5111000028-43	ESCRITORIO	\$1.00
5111000033-2	GABINETE PARA ARCHIVO	\$1.00
5111000033-1	GABINETE PARA ARCHIVO	\$1.00
5111000033-3	GABINETE PARA ARCHIVO	\$1.00
5111000033-4	GABINETE PARA ARCHIVO	\$1.00
5111000039-5	LIBRERO DE MADERA	\$1.00
5111000039-2	LIBRERO DE MADERA	\$1.00
5111000039-1	LIBRERO DE MADERA	\$1.00
5111000039-3	LIBRERO DE MADERA	\$1.00



TRIBUNAL ELECTORAL DEL ESTADO SAN LUIS POTOSI  
SAN LUIS POTOSI

Relación de Bienes que Componen su Patrimonio  
Al 30/09/2019

Fecha y hora de Impresión 03/oct./2019 02:28 p. m.

Usu: ignacio  
Rep: rptActivosComarc2

Código	Descripción del Bien	Valor en Libros
5111000039-4	LIBRERO DE MADERA	\$1.00
5111000063-8	MESA	\$1.00
5111000063-9	MESA	\$1.00
5111000063-7	MESA	\$1.00
5111000063-4	MESA	\$1.00
5111000063-5	MESA	\$1.00
5111000063-6	MESA	\$1.00
5111000063-2	MESA	\$1.00
5111000063-3	MESA	\$1.00
5111000063-1	MESA	\$1.00
5111000063-13	MESA	\$1.00
5111000063-10	MESA	\$1.00
5111000063-11	MESA	\$1.00
5111000063-12	MESA	\$1.00
5111000063-18	MESA	\$1.00
5111000063-19	MESA	\$1,630.00
5111000063-20	MESA	\$1,630.00
5111000063-21	MESA	\$1,630.00
5111000063-22	MESA	\$1,329.30
5111000063-23	MESA	\$1,329.30
5111000063-24	MESA	\$1,329.30
5111000063-14	MESA	\$1,329.30
5111000063-15	MESA	\$1,329.30
5111000063-16	MESA	\$1,329.30
5111000063-17	MESA	\$990.00
5111000045-1	MESA AUXILIAR	\$1,100.00
		\$969.00
		\$969.00
		\$1.00



Relación de Bienes que Componen su Patrimonio

Usu: ignacio  
Rep: rptActivosConac2

Al 30/09/2019

Fecha y hora de Impresión: 03/oct/2019 02:28 p. m.

Código	Descripción del Bien	Valor en Libros
5111000050-1	MESA DE JUNTAS DE MADERA	\$1.00
5111000050-2	MESA DE JUNTAS DE MADERA	\$1.00
5111000050-3	MESA DE JUNTAS DE MADERA	\$1.00
5111000054-1	MESA DE TRABAJO DE MADERA	\$1.00
5111000054-2	MESA DE TRABAJO DE MADERA	\$1.00
5111000064-2	MESA-ESCRITORIO SUSPENDIDA O CON SOPORTES	\$1.00
5111000064-1	MESA-ESCRITORIO SUSPENDIDA O CON SOPORTES	\$394,320.00
5111000067-1	PERCHERO DE METAL	\$1.00
5111000067-2	PERCHERO DE METAL	\$1.00
5111000067-3	PERCHERO DE METAL	\$1.00
5111000071-1	PIZARRONES Y ROTAFOLIOS	\$1.00
5111000086-80	SILLA	\$1.00
5111000086-81	SILLA	\$1.00
5111000086-115	SILLA	\$1.00
5111000086-116	SILLA	\$249.00
5111000086-119	SILLA	\$249.00
5111000086-120	SILLA	\$249.00
5111000086-121	SILLA	\$119.00
5111000086-122	SILLA	\$119.00
5111000086-123	SILLA	\$119.00
5111000086-124	SILLA	\$119.00
5111000086-117	SILLA	\$249.00
5111000086-118	SILLA	\$249.00
5111000086-82	SILLA	\$249.00
5111000086-83	SILLA	\$269,120.00
5111000086-84	SILLA	\$2,691.20
		\$2,691.20

TRIBUNAL ELECTORAL DEL ESTADO SAN LUIS POTOSI  
SAN LUIS POTOSI

Relación de Bienes que Componen su Patrimonio  
Al 30/09/2019

Fecha y hora de Impresión: 03/oct./2019 02:28 p. m.



Usu: Ignacio  
Rep: rptActivosComac2

Código	Descripción del Bien	Valor en Libros
5651000008-24	APARATO TELEFÓNICO	\$2,417.44
5651000008-9	APARATO TELEFÓNICO	\$441.95
5651000008-10	APARATO TELEFÓNICO	\$44,195.00
5651000008-11	APARATO TELEFÓNICO	\$441.95
5651000008-12	APARATO TELEFÓNICO	\$441.95
5651000008-13	APARATO TELEFÓNICO	\$441.95
5651000008-14	APARATO TELEFÓNICO	\$441.95
5651000008-15	APARATO TELEFÓNICO	\$441.95
5651000008-16	APARATO TELEFÓNICO	\$441.95
5651000008-17	APARATO TELEFÓNICO	\$441.95
5651000008-18	APARATO TELEFÓNICO	\$441.95
5651000008-19	APARATO TELEFÓNICO	\$441.95
5651000008-20	APARATO TELEFÓNICO	\$441.95
5651000016-1	CONMUTADOR TELEFÓNICO AUTOMÁTICO	\$7,464.60
5651000031-2	EQUIPO TELEX Y FACSIMIL O FAX	\$1.00
5651000031-1	EQUIPO TELEX Y FACSIMIL O FAX	\$1.00
5661000087-2	REGULADOR CORRIENTE, VOLTAJE Y DE TENSIÓN	\$1.00
5661000087-3	REGULADOR CORRIENTE, VOLTAJE Y DE TENSIÓN	\$1.00
5661000087-4	REGULADOR CORRIENTE, VOLTAJE Y DE TENSIÓN	\$1.00
5661000087-5	REGULADOR CORRIENTE, VOLTAJE Y DE TENSIÓN	\$1.00
5661000087-6	REGULADOR CORRIENTE, VOLTAJE Y DE TENSIÓN	\$1.00
5661000087-7	REGULADOR CORRIENTE, VOLTAJE Y DE TENSIÓN	\$1.00
5661000087-8	REGULADOR CORRIENTE, VOLTAJE Y DE TENSIÓN	\$1.00
5661000087-9	REGULADOR CORRIENTE, VOLTAJE Y DE TENSIÓN	\$1.00
5661000087-10	REGULADOR CORRIENTE, VOLTAJE Y DE TENSIÓN	\$1.00
5661000087-11	REGULADOR CORRIENTE, VOLTAJE Y DE TENSIÓN	\$1.00

TRIBUNAL ELECTORAL DEL ESTADO SAN LUIS POTOSÍ  
SAN LUIS POTOSÍ

Relación de Bienes que Componen su Patrimonio  
Al 30/09/2019

Usu: ignacio  
Rep rptActivosComac2

Fecha y hora de Impresión  
03/oct./2019  
02:28 p. m.

Código	Descripción del Bien	Valor en Libros
5661000087-12	REGULADOR CORRIENTE, VOLTAJE Y DE TENSION	\$1.00
5661000087-13	REGULADOR CORRIENTE, VOLTAJE Y DE TENSION	\$1.00
5661000087-14	REGULADOR CORRIENTE, VOLTAJE Y DE TENSION	\$1.00
5661000087-15	REGULADOR CORRIENTE, VOLTAJE Y DE TENSION	\$1.00
5661000087-1	REGULADOR CORRIENTE, VOLTAJE Y DE TENSION	\$1.00
5661000087-16	REGULADOR CORRIENTE, VOLTAJE Y DE TENSION	\$1.00
5661000087-17	REGULADOR CORRIENTE, VOLTAJE Y DE TENSION	\$1.00
5661000087-18	REGULADOR CORRIENTE, VOLTAJE Y DE TENSION	\$1.00
5661000087-19	REGULADOR CORRIENTE, VOLTAJE Y DE TENSION	\$1.00
5661000087-29	REGULADOR CORRIENTE, VOLTAJE Y DE TENSION	\$1.00
5661000087-30	REGULADOR CORRIENTE, VOLTAJE Y DE TENSION	\$1.00
5661000087-31	REGULADOR CORRIENTE, VOLTAJE Y DE TENSION	\$1.00
5661000087-32	REGULADOR CORRIENTE, VOLTAJE Y DE TENSION	\$1.00
5661000087-33	REGULADOR CORRIENTE, VOLTAJE Y DE TENSION	\$1.00
5661000087-34	REGULADOR CORRIENTE, VOLTAJE Y DE TENSION	\$1.00
5661000087-35	REGULADOR CORRIENTE, VOLTAJE Y DE TENSION	\$1.00
5661000087-36	REGULADOR CORRIENTE, VOLTAJE Y DE TENSION	\$1.00
5661000087-20	REGULADOR CORRIENTE, VOLTAJE Y DE TENSION	\$1.00
5661000087-21	REGULADOR CORRIENTE, VOLTAJE Y DE TENSION	\$1.00
5661000087-22	REGULADOR CORRIENTE, VOLTAJE Y DE TENSION	\$1.00
5661000087-23	REGULADOR CORRIENTE, VOLTAJE Y DE TENSION	\$1.00
5661000087-24	REGULADOR CORRIENTE, VOLTAJE Y DE TENSION	\$1.00
5661000087-25	REGULADOR CORRIENTE, VOLTAJE Y DE TENSION	\$1.00
5661000087-26	REGULADOR CORRIENTE, VOLTAJE Y DE TENSION	\$1.00
5661000087-27	REGULADOR CORRIENTE, VOLTAJE Y DE TENSION	\$1.00
5661000087-28	REGULADOR CORRIENTE, VOLTAJE Y DE TENSION	\$1.00



TRIBUNAL ELECTORAL DEL ESTADO SAN LUIS POTOSÍ  
SAN LUIS POTOSÍ

RELACIÓN DE CUENTAS BANCARIAS

FONDO, PROGRAMA O CONVENIO	INSTITUCION BANCARIA	NUMERO DE CUENTA
Fondo Estatal	Banorte	265734386
Fondo Estatal	Banorte	265734407
Fondo Estatal	Banorte	265734395
Fondo Estatal	Banorte	273814256
Fondo Estatal	Banorte	406685302



MAGDA YOLANDA PEDROZA REYES  
PRESIDENTA DEL TRIBUNAL ELECTORAL



LIC. CESAR JESUS PORRAS FLORES  
SECRETARIO EJECUTIVO

Relación de esquemas bursátiles y coberturas financieras

NO APLICA



MAGDA YOLANDA PEDROZA REYES  
PRESIDENTA DEL TRIBUNAL ELECTORAL



LIC. CESAR JESUS PORRAS FLORES  
SECRETARIO EJECUTIVO

TRIBUNAL ELECTORAL DEL ESTADO DE  
SAN LUIS POTOSÍ

ESTADOS FINANCIEROS TRIMESTRALES  
DE LA LEY DE DISCIPLINA FINANCIERA

AL 30 DE SEPTIEMBRE DE 2019

**TRIBUNAL ELECTORAL DEL ESTADO SAN LUIS POTOSÍ (a)**  
**Estado de Situación Financiera Detallado - LDF**  
**Al 31 de diciembre de 2018 y al 30 de Septiembre de 2019 (b)**  
**(PESOS)**

Concepto (c)	2019 (d)	31 de diciembre de 2018 (e)	Concepto (c)	2019 (d)	31 de diciembre de 2018 (e)
<b>ACTIVO</b>			<b>PASIVO</b>		
<b>Activo Circulante</b>			<b>Activo Circulante</b>		
a. Efectivo y Equivalentes (a=a1+a2+a3+a4+a5+a6+a7)			a. Cuentas por Pagar a Corto Plazo (a=a1+a2+a3+a4+a5+a6+a7+a8+a9)		
a1) Efectivo	3,259,768	2,721,289	a1) Servicios Personales por Pagar a Corto Plazo	1,201,219	2,711,135
a2) Bancos/Tesorería	232	0	a2) Proveedores por Pagar a Corto Plazo	772,902	1,383,959
a3) Bancos/Dependencias y Otros	3,259,536	2,721,289	a3) Contratistas por Obras Públicas por Pagar a Corto Plazo	42,130	11,575
a4) Inversiones Temporales (Hasta 3 meses)	0	0	a4) Participaciones y Aportaciones por Pagar a Corto Plazo	0	0
a5) Fondos con Afectación Específica	0	0	a5) Transferencias Otorgadas por Pagar a Corto Plazo	0	0
a6) Depósitos de Fondos de Terceros en Garantía y/o Administración	0	0	a6) Intereses, Comisiones y Otros Gastos de la Deuda Pública por Pagar a Corto Plazo	0	0
a7) Otros Efectivos y Equivalentes	0	0	a7) Retenciones y Contribuciones por Pagar a Corto Plazo	0	0
b. Derechos a Recibir Efectivo o Equivalentes (b=b1+b2+b3+b4+b5+b6+b7)			a8) Devoluciones de la Ley de Ingresos por Pagar a Corto Plazo	386,187	1,315,601
b1) Inversiones Financieras de Corto Plazo	0	0	a9) Otras Cuentas por Pagar a Corto Plazo	0	0
b2) Cuentas por Cobrar a Corto Plazo	0	0	b. Documentos por Pagar a Corto Plazo (b=b1+b2+b3)	0	0
b3) Deudores Diversos por Cobrar a Corto Plazo	0	0	b1) Documentos Comerciales por Pagar a Corto Plazo	0	0
b4) Ingresos por Recuperar a Corto Plazo	0	0	b2) Documentos con Contratistas por Obras Públicas por Pagar a Corto Plazo	0	0
b5) Deudores por Anticipos de la Tesorería a Corto Plazo	0	0	b3) Otros Documentos por Pagar a Corto Plazo	0	0
b6) Préstamos Otorgados a Corto Plazo	0	0	c. Porción a Corto Plazo de la Deuda Pública a Largo Plazo (c=c1+c2)	0	0
b7) Otros Derechos a Recibir Efectivo o Equivalentes a Corto Plazo	0	0	c1) Porción a Corto Plazo de la Deuda Pública	0	0
c. Derechos a Recibir Bienes o Servicios (c=c1+c2+c3+c4+c5)			c2) Porción a Corto Plazo de Arrendamiento Financiero	0	0
c1) Anticipo a Proveedores por Adquisición de Bienes y Prestación de Servicios a Corto Plazo	0	0	d. Títulos y Valores a Corto Plazo	0	0
c2) Anticipo a Proveedores por Adquisición de Bienes Inmuebles y Muebles a Corto Plazo	0	0	e. Pasivos Diferidos a Corto Plazo (e=e1+e2+e3)	0	0
c3) Anticipo a Proveedores por Adquisición de Bienes Intangibles a Corto Plazo	0	0	e1) Ingresos Cobrados por Adelantado a Corto Plazo	0	0
c4) Anticipo a Contratistas por Obras Públicas a Corto Plazo	0	0	e2) Intereses Cobrados por Adelantado a Corto Plazo	0	0
c5) Otros Derechos a Recibir Bienes o Servicios a Corto Plazo	0	0	e3) Otros Pasivos Diferidos a Corto Plazo	0	0
d. Inventarios (d=d1+d2+d3+d4+d5)			f. Fondos y Bienes de Terceros en Garantía y/o Administración a Corto Plazo (f=f1+f2+f3+f4+f5+f6)	0	0
d1) Inventario de Mercancías para Venta	0	0	f1) Fondos en Garantía a Corto Plazo	0	0
d2) Inventario de Mercancías Terminadas	0	0	f2) Fondos en Administración a Corto Plazo	0	0
d3) Inventario de Mercancías en Proceso de Elaboración	0	0	f3) Fondos Contingentes a Corto Plazo	0	0
d4) Inventario de Materias Primas, Materiales y Suministros para Producción	0	0	f4) Fondos de Fideicomisos, Mandatos y Contratos Análogos a Corto Plazo	0	0
d5) Bienes en Tránsito	0	0	f5) Otros Fondos de Terceros en Garantía y/o Administración a Corto Plazo	0	0
e. Almacenes	0	0	f6) Valores y Bienes en Garantía a Corto Plazo	0	0
f. Estimación por Pérdida o Deterioro de Activos Circulantes (f=f1+f2)			g. Provisiones a Corto Plazo (g=g1+g2+g3)	0	0
f1) Estimaciones para Cuentas Incobrables por Derechos a Recibir Efectivo o Equivalentes	0	0	g1) Provisión para Demandas y Juicios a Corto Plazo	0	0
f2) Estimación por Deterioro de Inventarios	0	0	g2) Provisión para Contingencias a Corto Plazo	0	0
g. Otros Activos Circulantes (g=g1+g2+g3+g4)			g3) Otras Provisiones a Corto Plazo	0	0
g1) Valores en Garantía	0	0	h. Otros Pasivos a Corto Plazo (h=h1+h2+h3)	0	0
g2) Bienes en Garantía (excluye depósitos de fondos)	0	0	h1) Ingresos por Clasificar	0	0
g3) Bienes Derivados de Embargos, Decomisos, Aseguramientos y Dación en Pago	0	0	h2) Recaudación por Participar	0	0
g4) Adquisición con Fondos de Terceros	0	0	h3) Otros Pasivos Circulantes	0	0
<b>IA. Total de Activos Circulantes (IA = a + b + c + d + e + f + g)</b>	<b>3,259,768</b>	<b>2,721,289</b>	<b>IA. Total de Pasivos Circulantes (IA = a + b + c + d + e + f + g + h)</b>	<b>1,201,219</b>	<b>2,711,135</b>
<b>Activo No Circulante</b>			<b>Pasivo No Circulante</b>		
a. Inversiones Financieras a Largo Plazo	0	0	a. Cuentas por Pagar a Largo Plazo	0	0
b. Derechos a Recibir Efectivo o Equivalentes a Largo Plazo	0	0	b. Documentos por Pagar a Largo Plazo	0	0
c. Bienes Inmuebles, Infraestructura y Construcciones en Proceso	0	0	c. Deuda Pública a Largo Plazo	0	0
d. Bienes Muebles	0	0	d. Pasivos Diferidos a Largo Plazo	0	0
e. Activos Intangibles	1,132,227	1,094,624	e. Fondos y Bienes de Terceros en Garantía y/o Administración a Largo Plazo	0	0
f. Depreciación, Deterioro y Amortización Acumulada de Bienes	21,034	21,034	f. Provisiones a Largo Plazo	0	0
g. Activos Diferidos	670	0	<b>IIB. Total de Pasivos No Circulantes (IIB = a + b + c + d + e + f)</b>	<b>0</b>	<b>0</b>
h. Estimación por Pérdida o Deterioro de Activos no Circulantes	0	0	<b>II. Total del Pasivo (II = IA + IIB)</b>	<b>1,201,219</b>	<b>2,711,135</b>
i. Otros Activos no Circulantes	0	0	<b>HACIENDA PÚBLICA/PATRIMONIO</b>		
<b>IB. Total de Activos No Circulantes (IB = a + b + c + d + e + f + g + h + i)</b>	<b>1,152,591</b>	<b>1,115,659</b>	<b>IIIA. Hacienda Pública/Patrimonio Contribuido (IIIA = a + b + c)</b>		
<b>I. Total del Activo (I = IA + IB)</b>	<b>4,412,359</b>	<b>3,836,947</b>	a. Aportaciones	363	363
			b. Donaciones de Capital	0	0
			c. Actualización de la Hacienda Pública/Patrimonio	363	363
			<b>IIIB. Hacienda Pública/Patrimonio Generado (IIIB = a + b + c + d + e)</b>		
			a. Resultados del Ejercicio (Ahorro/Desahorro)	3,210,776	1,125,449
			b. Resultados de Ejercicios Anteriores	2,085,327	583,906
			c. Revalúos	1,125,449	541,544
			d. Reservas	0	0
			e. Rectificaciones de Resultados de Ejercicios Anteriores	0	0
			<b>IIIC. Exceso o Insuficiencia en la Actualización de la Hacienda Pública/Patrimonio (IIIC = a + b)</b>		
			a. Resultado por Posición Monetaria	0	0
			b. Resultado por Tenencia de Activos no Monetarios	0	0
			<b>III. Total Hacienda Pública/Patrimonio (III = IIIA + IIIB + IIIC)</b>	<b>3,211,139</b>	<b>1,125,812</b>
			<b>IV. Total del Pasivo y Hacienda Pública/Patrimonio (IV = II + III)</b>	<b>4,412,359</b>	<b>3,836,947</b>

MAGDA YOLANDA PEDROZA REYES  
 PRESIDENTA DEL TRIBUNAL ELECTORAL

LIC CESAR JESUS PORRAS FLORES  
 SECRETARIO EJECUTIVO

TRIBUNAL ELECTORAL DEL ESTADO SAN LUIS POTOSÍ (a)

Informe Analítico de la Deuda Pública y Otros Pasivos - LDF

Del 1 de Enero al 30 de Septiembre de 2019 (b)

(PESOS)

Denominación de la Deuda Pública y Otros Pasivos (c)	Saldo al 31 de diciembre de 2018 (d)	Disposiciones del Periodo (e)	Amortizaciones del Periodo (f)	Revaluaciones, Reclasificaciones y Otros Ajustes (g)	Saldo Final del Periodo h=d+e-f+g	Pago de Intereses del Periodo (i)	Pago de Comisiones y demás costos asociados durante el Periodo (j)
1. Deuda Pública (1=A+B)	0	0	0	0	0	0	0
A. Corto Plazo (A=a1+a2+a3)	0	0	0	0	0	0	0
a1) Instituciones de Crédito	0	0	0	0	0	0	0
a2) Títulos y Valores	0	0	0	0	0	0	0
a3) Arrendamientos Financieros	0	0	0	0	0	0	0
B. Largo Plazo (B=b1+b2+b3)	0	0	0	0	0	0	0
b1) Instituciones de Crédito	0	0	0	0	0	0	0
b2) Títulos y Valores	0	0	0	0	0	0	0
b3) Arrendamientos Financieros	0	0	0	0	0	0	0
2. Otros Pasivos	2,711,135				1,201,219		
3. Total de la Deuda Pública y Otros Pasivos	2,711,135	0	0	0	1,201,219	0	0
4. Deuda Contingente 1 (informativo)	0	0	0	0	0	0	0
A. Deuda Contingente 1					0		
B. Deuda Contingente 2					0		
C. Deuda Contingente XX					0		
5. Valor de Instrumentos Bono Cupón Cero 2 (informativo)	0	0	0	0	0	0	0
A. Instrumento Bono Cupón Cero 1					0		
B. Instrumento Bono Cupón Cero 2					0		
C. Instrumento Bono Cupón Cero XX					0		

1. Se refiere a cualquier financiamiento sin fuente o garantía de pago definida, que sea asumida de manera solidaria o subsidiaria por las Entidades Federativas con sus Municipios, organismos descentralizados y empresas de participación estatal mayoritaria y fideicomisos, locales o municipales, y por los Municipios con sus respectivos organismos descentralizados y empresas de participación municipal mayoritaria.

2. Se refiere al valor del Bono Cupón Cero que respalda el pago de los créditos asociados al mismo (Activo).

Obligaciones a Corto Plazo (k)	Monto Contratado (l)	Plazo Pactado (m)	Tasa de Interés (n)	Comisiones y Costos Relacionados (o)	Tasa Efectiva (p)
6. Obligaciones a Corto Plazo (informativo)	0	0	0	0	0
A. Crédito 1					
B. Crédito 2					
C. Crédito XX					

MAGDA YOLANDA PEDROZA REYES  
PRESIDENTA DEL TRIBUNAL ELECTORAL

LIC. CESAR JESÚS PORRAS FLORES  
SECRETARIO EJECUTIVO

TRIBUNAL ELECTORAL DEL ESTADO SAN LUIS POTOSÍ (a)  
 Informe Analítico de Obligaciones Diferentes de Financiamientos – LDF  
 Del 1 de Enero al 30 de Septiembre de 2019 (b)

(PESOS)

Denominación de las Obligaciones Diferentes de Financiamiento (c)	Fecha del Contrato (d)	Fecha de inicio de operación del proyecto (e)	Fecha de vencimiento (f)	Monto de la inversión pactado (g)	Plazo pactado (h)	Monto promedio mensual del pago de la contraprestación (i)	Monto promedio mensual del pago de la contraprestación correspondiente al pago de inversión (j)	Monto pagado de la inversión al XX de XXXX de 20XX (k)	Monto pagado de la inversión actualizado al XX de XXXX de 20XX (l)	Saldo pendiente por pagar de la inversión al XX de XXXX de 20XX (m = g - l)
<b>A. Asociaciones Público Privadas (APP's) (A=a+b+c+d)</b>	0	0	0	0	0	0	0	0	0	0
a) APP 1										0
b) APP 2										0
c) APP 3										0
d) APP XX										0
<b>B. Otros Instrumentos (B=a+b+c+d)</b>	0	0	0	0	0	0	0	0	0	0
a) Otro Instrumento 1										0
b) Otro Instrumento 2										0
c) Otro Instrumento 3										0
d) Otro Instrumento XX										0
<b>C. Total de Obligaciones Diferentes de Financiamiento (C=A+B)</b>	0	0	0	0	0	0	0	0	0	0

MAGDA YOLANDA PEDROZA REYES

LIC. CESAR JESÚS PORRAS FLORES

PRESIDENTA DEL TRIBUNAL ELECTORAL

SECRETARIO EJECUTIVO

TRIBUNAL ELECTORAL DEL ESTADO SAN LUIS POTOSÍ (a)  
Balance Presupuestario - LDF  
Del 1 de Enero al 30 de Septiembre de 2019 (b)  
(PESOS)


Concepto (c)	Estimado/ Aprobado (d)	Devengado	Recaudado/ Pagado
<b>A. Ingresos Totales (A = A1+A2+A3)</b>			
A1. Ingresos de Libre Disposición	25,628,251	17,836,876	17,836,876
A2. Transferencias Federales Etiquetadas	25,628,251	18,795,151	18,795,151
A3. Financiamiento Neto	0	-958,275	-958,275
<b>B. Egresos Presupuestarios<sup>1</sup> (B = B1+B2)</b>			
B1. Gasto No Etiquetado (sin incluir Amortización de la Deuda Pública)	25,628,251	16,746,688	16,335,882
B2. Gasto Etiquetado (sin incluir Amortización de la Deuda Pública)	25,628,251	16,746,688	16,335,882
<b>C. Remanentes del Ejercicio Anterior (C = C1 + C2)</b>			
C1. Remanentes de Ingresos de Libre Disposición aplicados en el periodo		0	0
C2. Remanentes de Transferencias Federales Etiquetadas aplicados en el periodo			
<b>I. Balance Presupuestario (I = A - B + C)</b>	0	1,090,187	1,500,994
<b>II. Balance Presupuestario sin Financiamiento Neto (II = I - A3)</b>	0	2,048,463	2,459,269
<b>III. Balance Presupuestario sin Financiamiento Neto y sin Remanentes del Ejercicio Anterior (III = II - C)</b>	0	2,048,463	2,459,269

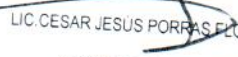
Concepto	Aprobado	Devengado	Pagado
<b>E. Intereses, Comisiones y Gastos de la Deuda (E = E1+E2)</b>			
E1. Intereses, Comisiones y Gastos de la Deuda con Gasto No Etiquetado	0	0	0
E2. Intereses, Comisiones y Gastos de la Deuda con Gasto Etiquetado			
<b>IV. Balance Primario (IV = III - E)</b>	0	2,048,463	2,459,269

Concepto	Estimado/ Aprobado	Devengado	Recaudado/ Pagado
<b>F. Financiamiento (F = F1 + F2)</b>			
F1. Financiamiento con Fuente de Pago de Ingresos de Libre Disposición	0	0	0
F2. Financiamiento con Fuente de Pago de Transferencias Federales Etiquetadas			
<b>G. Amortización de la Deuda (G = G1 + G2)</b>			
G1. Amortización de la Deuda Pública con Gasto No Etiquetado	0	958,275	958,275
G2. Amortización de la Deuda Pública con Gasto Etiquetado	0	958,275	958,275
<b>A3. Financiamiento Neto (A3 = F - G)</b>	0	-958,275	-958,275

Concepto	Estimado/ Aprobado	Devengado	Recaudado/ Pagado
<b>A1. Ingresos de Libre Disposición</b>	25,628,251	18,795,151	18,795,151
<b>A3.1 Financiamiento Neto con Fuente de Pago de Ingresos de Libre Disposición (A3.1 = F1 - G1)</b>	0	0	0
F1. Financiamiento con Fuente de Pago de Ingresos de Libre Disposición	0	0	0
G1. Amortización de la Deuda Pública con Gasto No Etiquetado	0	0	0
B1. Gasto No Etiquetado (sin incluir Amortización de la Deuda Pública)	0	0	0
C1. Remanentes de Ingresos de Libre Disposición aplicados en el periodo		0	0
<b>V. Balance Presupuestario de Recursos Disponibles (V = A1 + A3.1 - B1 + C1)</b>	25,628,251	18,795,151	18,795,151
<b>VI. Balance Presupuestario de Recursos Disponibles sin Financiamiento Neto (VI = V - A3.1)</b>	25,628,251	18,795,151	18,795,151

Concepto	Estimado/ Aprobado	Devengado	Recaudado/ Pagado
A2. Transferencias Federales Etiquetadas	0	0	0
A3.2 Financiamiento Neto con Fuente de Pago de Transferencias Federales Etiquetadas (A3.2 = F2 - G2)	0	-958,275	-958,275
F2. Financiamiento con Fuente de Pago de Transferencias Federales Etiquetadas	0	0	0
G2. Amortización de la Deuda Pública con Gasto Etiquetado	0	958,275	958,275
B2. Gasto Etiquetado (sin incluir Amortización de la Deuda Pública)	25,628,251	16,746,688	16,335,882
C2. Remanentes de Transferencias Federales Etiquetadas aplicados en el periodo		0	0
VII. Balance Presupuestario de Recursos Etiquetados (VII = A2 + A3.2 - B2 + C2)	-25,628,251	-17,704,963	-17,294,157
VIII. Balance Presupuestario de Recursos Etiquetados sin Financiamiento Neto (VIII = VII - A3.2)	-25,628,251	-16,746,688	-16,335,882

  
MAGDA YOLANDA PEDROZA REYES  
PRESIDENTA DEL TRIBUNAL ELECTORAL

  
LIC. CESAR JESUS PORRAS FLORES  
SECRETARIO EJECUTIVO



TRIBUNAL ELECTORAL DEL ESTADO SAN LUIS POTÓSI (a)  
 Estado Analítico de Ingresos Detallado - LDF  
 Del 1 de Enero al 30 de Septiembre de 2019 (b)  
 (PESOS)

Concepto (c)	Ingreso					Diferencia (e)
	Estimado (d)	Ampliaciones/ (Reducciones)	Modificado	Devengado	Recaudado	
<b>Ingresos de Libre Disposición</b>						
A. Impuestos			0			0
B. Cuotas y Aportaciones de Seguridad Social			0			0
C. Contribuciones de Mejoras			0			0
D. Derechos			0			0
E. Productos			0			0
F. Aprovechamientos			0			0
G. Ingresos por Ventas de Bienes y Prestación Servicios	0	214,181	214,181	214,181	214,181	0
H. Participaciones			0			0
(H=h1+h2+h3+h4+h5+h6+h7+h8+h9+h10+h11)	0	0	0	0	0	0
h1) Fondo General de Participaciones			0		0	0
h2) Fondo de Fomento Municipal			0		0	0
h3) Fondo de Fiscalización y Recaudación			0		0	0
h4) Fondo de Compensación			0		0	0
h5) Fondo de Extracción de Hidrocarburos			0		0	0
h6) Impuesto Especial Sobre Producción y Servicios			0		0	0
h7) 0.136% de la Recaudación Federal Participable			0		0	0
h8) 3.17% Sobre Extracción de Petróleo			0		0	0
h9) Gasolinás y Diésel			0		0	0
h10) Fondo del Impuesto Sobre la Renta			0		0	0
h11) Fondo de Estabilización de los Ingresos de las Entidades Federativas			0		0	0
I. Incentivos Derivados de la Colaboración Fiscal (I=i1+i2+i3+i4+i5)	0	0	0	0	0	0
i1) Tenencia o Uso de Vehículos			0		0	0
i2) Fondo de Compensación ISAN			0		0	0
i3) Impuesto Sobre Automóviles Nuevos			0		0	0
i4) Fondo de Compensación de Repecos-Intermedios			0		0	0
i5) Otros Incentivos Económicos			0		0	0
J. Transferencias y Asignaciones	25,628,251	0	25,628,251	18,580,970	18,580,970	-7,047,281
K. Convenios	0	0	0	0	0	0
k1) Otros Convenios y Subsidios	0	0	0	0	0	0
L. Otros Ingresos de Libre Disposición (L=l1+l2)	0	0	0	0	0	0
l1) Participaciones en Ingresos Locales			0		0	0
l2) Otros Ingresos de Libre Disposición			0		0	0
<b>I. Total de Ingresos de Libre Disposición (I=A+B+C+D+E+F+G+H+I+J+K+L)</b>	<b>25,628,251</b>	<b>214,181</b>	<b>25,842,432</b>	<b>18,795,151</b>	<b>18,795,151</b>	<b>-6,833,100</b>
<b>Ingresos Excedentes de Ingresos de Libre Disposición</b>						
<b>Transferencias Federales Etiquetadas</b>						
A. Aportaciones (A=a1+a2+a3+a4+a5+a6+a7+a8)	0	0	0	0	0	0
a1) Fondo de Aportaciones para la Nómina Educativa y Gasto Operativo			0		0	0
a2) Fondo de Aportaciones para los Servicios de Salud			0		0	0
a3) Fondo de Aportaciones para la Infraestructura Social			0		0	0
a4) Fondo de Aportaciones para el Fortalecimiento de los Municipios y de las Demarcaciones Territoriales del Distrito Federal			0		0	0
a5) Fondo de Aportaciones Múltiples			0		0	0
a6) Fondo de Aportaciones para la Educación Tecnológica y de Adultos			0		0	0
a7) Fondo de Aportaciones para la Seguridad Pública de los Estados y del Distrito Federal			0		0	0
a8) Fondo de Aportaciones para el Fortalecimiento de las Entidades Federativas			0		0	0
B. Convenios (B=b1+b2+b3+b4)	0	0	0	0	0	0
b1) Convenios de Protección Social en Salud			0		0	0
b2) Convenios de Descentralización			0		0	0
b3) Convenios de Reasignación			0		0	0
b4) Otros Convenios y Subsidios			0		0	0
C. Fondos Distintos de Aportaciones (C=c1+c2)	0	0	0	0	0	0
c1) Fondo para Entidades Federativas y Municipios Productores de Hidrocarburos			0		0	0
c2) Fondo Minero			0		0	0
D. Transferencias, Asignaciones, Subsidios y Subvenciones, y Pensiones y Jubilaciones			0			0

TRIBUNAL ELECTORAL DEL ESTADO SAN LUIS POTOSÍ (a)  
 Estado Analítico de Ingresos Detallado - LDF  
 Del 1 de Enero al 30 de Septiembre de 2019 (b)  
 (PESOS)

Concepto (c)	Ingreso					Diferencia (e)
	Estimado (d)	Ampliaciones/ (Reducciones)	Modificado	Devengado	Recaudado	
E. Otras Transferencias Federales Etiquetadas			0			0
II. Total de Transferencias Federales Etiquetadas (II = A + B + C + D + E)	0	0	0	0	0	0
III. Ingresos Derivados de Financiamientos (III = A)	0	0	0	0	0	0
A. Ingresos Derivados de Financiamientos			0			0
IV. Total de Ingresos (IV = I + II + III)	25,628,251	214,181	25,842,432	18,795,151	18,795,151	-6,833,100
<b>Datos Informativos</b>						
1. Ingresos Derivados de Financiamientos con Fuente de Pago de Ingresos de Libre Disposición			0			0
2. Ingresos Derivados de Financiamientos con Fuente de Pago de Transferencias Federales Etiquetadas			0			0
3. Ingresos Derivados de Financiamientos (3 = 1 + 2)	0	0	0	0	0	0

MAGDA YOLANDA PEDROZA REYES

PRESIDENTA DEL TRIBUNAL ELECTORAL

LIC. CESAR JESUS PORRAS FLORES

SECRETARIO EJECUTIVO

**TRIBUNAL ELECTORAL DEL ESTADO SAN LUIS POTOSÍ (a)**  
**Estado Analítico del Ejercicio del Presupuesto de Egresos Detallado - LDF**  
**Clasificación por Objeto del Gasto (Capítulo y Concepto)**  
**Del 1 de Enero al 30 de Septiembre de 2019 (b)**  
**(PESOS)**

Concepto (c)	Egresos					Subejercicio (e)
	Aprobado (d)	Ampliaciones/ (Reducciones)	Modificado	Devengado	Pagado	
I. Gasto No Etiquetado (I=A+B+C+D+E+F+G+H+I)	0	0	0	0	0	0
A. Servicios Personales (A=a1+a2+a3+a4+a5+a6+a7)	0	0	0	0	0	0
a1) Remuneraciones al Personal de Carácter Permanente	0	0	0	0	0	0
a2) Remuneraciones al Personal de Carácter Transitorio	0	0	0	0	0	0
a3) Remuneraciones Adicionales y Especiales	0	0	0	0	0	0
a4) Seguridad Social	0	0	0	0	0	0
a5) Otras Prestaciones Sociales y Económicas	0	0	0	0	0	0
a6) Previsiones	0	0	0	0	0	0
a7) Pago de Estímulos a Servidores Públicos	0	0	0	0	0	0
B. Materiales y Suministros (B=b1+b2+b3+b4+b5+b6+b7+b8+b9)	0	0	0	0	0	0
b1) Materiales de Administración, Emisión de Documentos y Artículos Oficiales	0	0	0	0	0	0
b2) Alimentos y Utensilios	0	0	0	0	0	0
b3) Materias Primas y Materiales de Producción y Comercialización	0	0	0	0	0	0
b4) Materiales y Artículos de Construcción y de Reparación	0	0	0	0	0	0
b5) Productos Químicos, Farmacéuticos y de Laboratorio	0	0	0	0	0	0
b6) Combustibles, Lubricantes y Aditivos	0	0	0	0	0	0
b7) Vestuario, Blancos, Prendas de Protección y Artículos Deportivos	0	0	0	0	0	0
b8) Materiales y Suministros Para Seguridad	0	0	0	0	0	0
b9) Herramientas, Refacciones y Accesorios Menores	0	0	0	0	0	0
C. Servicios Generales (C=c1+c2+c3+c4+c5+c6+c7+c8+c9)	0	0	0	0	0	0
c1) Servicios Básicos	0	0	0	0	0	0
c2) Servicios de Arrendamiento	0	0	0	0	0	0
c3) Servicios Profesionales, Científicos, Técnicos y Otros Servicios	0	0	0	0	0	0
c4) Servicios Financieros, Bancarios y Comerciales	0	0	0	0	0	0
c5) Servicios de Instalación, Reparación, Mantenimiento y Conservación	0	0	0	0	0	0
c6) Servicios de Comunicación Social y Publicidad	0	0	0	0	0	0
c7) Servicios de Traslado y Viáticos	0	0	0	0	0	0
c8) Servicios Oficiales	0	0	0	0	0	0
c9) Otros Servicios Generales	0	0	0	0	0	0
D. Transferencias, Asignaciones, Subsidios y Otras Ayudas (D=d1+d2+d3+d4+d5+d6+d7+d8+d9)	0	0	0	0	0	0
d1) Transferencias Internas y Asignaciones al Sector Público	0	0	0	0	0	0
d2) Transferencias al Resto del Sector Público	0	0	0	0	0	0
d3) Subsidios y Subvenciones	0	0	0	0	0	0
d4) Ayudas Sociales	0	0	0	0	0	0
d5) Pensiones y Jubilaciones	0	0	0	0	0	0
d6) Transferencias a Fideicomisos, Mandatos y Otros Análogos	0	0	0	0	0	0
d7) Transferencias a la Seguridad Social	0	0	0	0	0	0
d8) Donativos	0	0	0	0	0	0
d9) Transferencias al Exterior	0	0	0	0	0	0
E. Bienes Muebles, Inmuebles e Intangibles (E=e1+e2+e3+e4+e5+e6+e7+e8+e9)	0	0	0	0	0	0
e1) Mobiliario y Equipo de Administración	0	0	0	0	0	0
e2) Mobiliario y Equipo Educativo y Recreativo	0	0	0	0	0	0
e3) Equipo e Instrumental Médico y de Laboratorio	0	0	0	0	0	0
e4) Vehículos y Equipo de Transporte	0	0	0	0	0	0
e5) Equipo de Defensa y Seguridad	0	0	0	0	0	0
e6) Maquinaria, Otros Equipos y Herramientas	0	0	0	0	0	0
e7) Activos Biológicos	0	0	0	0	0	0
e8) Bienes Inmuebles	0	0	0	0	0	0
e9) Activos Intangibles	0	0	0	0	0	0
F. Inversión Pública (F=f1+f2+f3)	0	0	0	0	0	0
f1) Obra Pública en Bienes de Dominio Público	0	0	0	0	0	0
f2) Obra Pública en Bienes Propios	0	0	0	0	0	0
f3) Proyectos Productivos y Acciones de Fomento	0	0	0	0	0	0
G. Inversiones Financieras y Otras Provisiones (G=g1+g2+g3+g4+g5+g6+g7)	0	0	0	0	0	0
g1) Inversiones Para el Fomento de Actividades Productivas	0	0	0	0	0	0
g2) Acciones y Participaciones de Capital	0	0	0	0	0	0
g3) Compra de Títulos y Valores	0	0	0	0	0	0
g4) Concesión de Préstamos	0	0	0	0	0	0
g5) Inversiones en Fideicomisos, Mandatos y Otros Análogos	0	0	0	0	0	0
Fideicomiso de Desastres Naturales (Informativo)	0	0	0	0	0	0
g6) Otras Inversiones Financieras	0	0	0	0	0	0
g7) Provisiones para Contingencias y Otras Erogaciones Especiales	0	0	0	0	0	0
H. Participaciones y Aportaciones (H=h1+h2+h3)	0	0	0	0	0	0
h1) Participaciones	0	0	0	0	0	0
h2) Aportaciones	0	0	0	0	0	0
h3) Convenios	0	0	0	0	0	0
I. Deuda Pública (I=i1+i2+i3+i4+i5+i6+i7)	0	0	0	0	0	0
i1) Amortización de la Deuda Pública	0	0	0	0	0	0
i2) Intereses de la Deuda Pública	0	0	0	0	0	0
i3) Comisiones de la Deuda Pública	0	0	0	0	0	0
i4) Gastos de la Deuda Pública	0	0	0	0	0	0
i5) Costo por Coberturas	0	0	0	0	0	0
i6) Apoyos Financieros	0	0	0	0	0	0
i7) Adeudos de Ejercicios Fiscales Anteriores (ADEFAS)	0	0	0	0	0	0

**TRIBUNAL ELECTORAL DEL ESTADO SAN LUIS POTOSÍ (a)**  
**Estado Analítico del Ejercicio del Presupuesto de Egresos Detallado - LDF**  
**Clasificación por Objeto del Gasto (Capítulo y Concepto)**  
**Del 1 de Enero al 30 de Septiembre de 2019 (b)**  
**(PESOS)**

Concepto (c)	Egresos					Subejercicio (e)
	Aprobado (d)	Ampliaciones/ (Reducciones)	Modificado	Devengado	Pagado	
<b>II. Gasto Etiquetado (II=A+B+C+D+E+F+G+H+I)</b>						
<b>A. Servicios Personales (A=a1+a2+a3+a4+a5+a6+a7)</b>	25,628,251	1,001,131	26,629,381	17,704,963	17,294,157	8,924,418
a1) Remuneraciones al Personal de Carácter Permanente	24,765,813	-116,987	24,648,826	16,142,342	15,762,091	8,506,484
a2) Remuneraciones al Personal de Carácter Transitorio	13,937,627	0	13,937,627	10,328,314	10,326,197	3,609,313
a3) Remuneraciones Adicionales y Especiales			0			0
a4) Seguridad Social	2,893,498	0	2,893,498	213,930	193,980	2,679,569
a5) Otras Prestaciones Sociales y Económicas	4,009,156	-116,987	3,892,169	2,725,014	2,589,856	1,167,156
a6) Previsiones	2,285,297	0	2,285,297	1,760,876	1,537,648	524,622
a7) Pago de Estímulos a Servidores Públicos			0			0
<b>B. Materiales y Suministros (B=b1+b2+b3+b4+b5+b6+b7+b8+b9)</b>	1,640,234	0	1,640,234	1,114,409	1,114,409	525,825
b1) Materiales de Administración, Emisión de Documentos y Artículos Oficiales	205,380	-26,514	178,866	112,740	108,506	66,126
b2) Alimentos y Utensilios	65,000	20,472	85,472	62,708	62,708	22,764
b3) Materias Primas y Materiales de Producción y Comercialización	39,500	-1,262	38,238	21,859	17,625	16,379
b4) Materiales y Artículos de Construcción y de Reparación			0			0
b5) Productos Químicos, Farmacéuticos y de Laboratorio	70,702	-54,496	16,207	2,806	2,806	13,401
b6) Combustibles, Lubricantes y Aditivos	0	1,462	1,462	1,462	1,462	0
b7) Vestuario, Blancos, Prendas de Protección y Artículos Deportivos	17,000	0	17,000	10,077	10,077	6,923
b8) Materiales y Suministros Para Seguridad	0	4,310	4,310	4,310	4,310	0
b9) Herramientas, Refacciones y Accesorios Menores			0			0
<b>C. Servicios Generales (C=c1+c2+c3+c4+c5+c6+c7+c8+c9)</b>	13,178	3,000	16,178	9,518	9,518	6,660
c1) Servicios Básicos	657,058	148,755	805,813	454,004	427,663	351,809
c2) Servicios de Atendimento	104,900	10,178	115,078	76,763	76,763	38,316
c3) Servicios Profesionales, Científicos, Técnicos y Otros Servicios	363,910	7,000	390,910	287,597	261,276	103,313
c4) Servicios Financieros, Bancarios y Comerciales	6,700	0	6,700	3,150	3,150	3,550
c5) Servicios de Instalación, Reparación, Mantenimiento y Conservación	8,100	-2,500	5,600	0	0	5,600
c6) Servicios de Comunicación Social y Publicidad	19,200	17,056	36,256	24,850	24,850	11,405
c7) Servicios de Traslado y Viajeros	5,000	0	5,000	0	0	5,000
c8) Servicios Oficiales	19,098	0	19,098	15,210	15,210	3,888
c9) Otros Servicios Generales	0	0	0	0	0	0
<b>D. Transferencias, Asignaciones, Subsidios y Otras Ayudas (D=d1+d2+d3+d4+d5+d6+d7+d8+d9)</b>	110,150	117,021	227,171	46,434	46,434	180,737
d1) Transferencias Internas y Asignaciones al Sector Público	0	0	0	0	0	0
d2) Transferencias al Resto del Sector Público			0			0
d3) Subsidios y Subvenciones			0			0
d4) Ayudas Sociales			0			0
d5) Pensiones y Jubilaciones			0			0
d6) Transferencias a Fideicomisos, Mandatos y Otros Análogos			0			0
d7) Transferencias a la Seguridad Social			0			0
d8) Donativos			0			0
d9) Transferencias al Exterior			0			0
<b>E. Bienes Muebles, Inmuebles e Intangibles (E=e1+e2+e3+e4+e5+e6+e7+e8+e9)</b>	0	37,602	37,602	37,602	37,602	0
e1) Mobiliario y Equipo de Administración	0	21,407	21,407	21,407	21,407	0
e2) Mobiliario y Equipo Educativo y Recreativo			0			0
e3) Equipo e Instrumental Médico y de Laboratorio			0			0
e4) Vehículos y Equipo de Transporte			0			0
e5) Equipo de Defensa y Seguridad			0			0
e6) Maquinaria, Otros Equipos y Herramientas			0			0
e7) Activos Biológicos			0			0
e8) Bienes Inmuebles	0	16,196	16,196	16,196	16,196	0
e9) Activos Intangibles			0			0
<b>F. Inversión Pública (F=f1+f2+f3)</b>	0	0	0	0	0	0
f1) Obra Pública en Bienes de Dominio Público	0	0	0	0	0	0
f2) Obra Pública en Bienes Propios			0			0
f3) Proyectos Productivos y Acciones de Fomento			0			0
<b>G. Inversiones Financieras y Otras Provisiones (G=g1+g2+g3+g4+g5+g6+g7)</b>	0	0	0	0	0	0
g1) Inversiones Para el Fomento de Actividades Productivas			0			0
g2) Acciones y Participaciones de Capital			0			0
g3) Compra de Títulos y Valores			0			0
g4) Concesión de Prestamos			0			0
g5) Inversiones en Fideicomisos, Mandatos y Otros Análogos			0			0
Fideicomiso de Desastres Naturales (Informativo)			0			0
g6) Otras Inversiones Financieras			0			0
g7) Provisiones para Contingencias y Otras Erogaciones Especiales			0			0
<b>H. Participaciones y Aportaciones (H=h1+h2+h3)</b>	0	0	0	0	0	0
h1) Participaciones			0			0
h2) Aportaciones			0			0
h3) Convenios			0			0
<b>I. Deuda Pública (I=i1+i2+i3+i4+i5+i6+i7)</b>	0	958,275	958,275	958,275	958,275	0
i1) Amortización de la Deuda Pública			0			0
i2) Intereses de la Deuda Pública			0			0
i3) Comisiones de la Deuda Pública			0			0
i4) Gastos de la Deuda Pública			0			0
i5) Costo por Coberturas			0			0
i6) Apoyos Financieros			0			0
i7) Adeudos de Ejercicios Fiscales Anteriores (ADEFAS)			0			0
<b>III. Total de Egresos (III = I + II)</b>	25,628,251	1,001,131	26,629,381	17,704,963	17,294,157	8,924,418

MAGDA YOLANDA PÉDROZA REYES  
 PRESIDENTA DEL TRIBUNAL ELECTORAL

LIC CESAR JESÚS PORRAS FLORES  
 SECRETARIO EJECUTIVO

**TRIBUNAL ELECTORAL DEL ESTADO SAN LUIS POTOSÍ (a)**  
**Estado Analítico del Ejercicio del Presupuesto de Egresos Detallado - LDF**  
**Clasificación Administrativa**  
**Del 1 de Enero al 30 de Septiembre de 2019 (b)**  
**(PESOS)**

Concepto (c)	Egresos					Subejercicio (e)
	Aprobado (d)	Ampliaciones/ (Reducciones)	Modificado	Devengado	Pagado	
I. Gasto No Etiquetado (I=A+B+C+D+E+F+G+H)	0	0	0	0	0	0
II. Gasto Etiquetado (II=A+B+C+D+E+F+G+H)						
TRIBUNAL ELECTORAL DE ESTADO	25,628,251	1,001,131	26,629,381	17,704,963	17,294,157	8,924,418
	25,628,251	1,001,131	26,629,381	17,704,963	17,294,157	8,924,418
III. Total de Egresos (III = I + II)	25,628,251	1,001,131	26,629,381	17,704,963	17,294,157	8,924,418

  
 MAGDA YOLANDA PEDROZA REYES  
 PRESIDENTA DEL TRIBUNAL ELECTORAL

  
 LIC. CESAR JESUS PORRAS FLORES  
 SECRETARIO EJECUTIVO

**TRIBUNAL ELECTORAL DEL ESTADO SAN LUIS POTOSÍ (a)**  
**Estado Analítico del Ejercicio del Presupuesto de Egresos Detallado - LDF**  
**Clasificación Funcional (Finalidad y Función)**  
**Del 1 de Enero al 30 de Septiembre de 2019 (b)**  
**(PESOS)**

Concepto (c)	Egresos					Subejercicio (e)
	Aprobado (d)	Ampliaciones/ (Reducciones)	Modificado	Devengado	Pagado	
<b>I. Gasto No Etiquetado (I=A+B+C+D)</b>	0	0	0	0	0	0
<b>A. Gobierno (A=a1+a2+a3+a4+a5+a6+a7+a8)</b>	0	0	0	0	0	0
a1) Legislación	0	0	0	0	0	0
a2) Justicia	0	0	0	0	0	0
a3) Coordinación de la Política de Gobierno	0	0	0	0	0	0
a4) Relaciones Exteriores	0	0	0	0	0	0
a5) Asuntos Financieros y Hacendarios	0	0	0	0	0	0
a6) Seguridad Nacional	0	0	0	0	0	0
a7) Asuntos de Orden Público y de Seguridad Interior	0	0	0	0	0	0
a8) Otros Servicios Generales	0	0	0	0	0	0
<b>B. Desarrollo Social (B=b1+b2+b3+b4+b5+b6+b7)</b>	0	0	0	0	0	0
b1) Protección Ambiental	0	0	0	0	0	0
b2) Vivienda y Servicios a la Comunidad	0	0	0	0	0	0
b3) Salud	0	0	0	0	0	0
b4) Recreación, Cultura y Otras Manifestaciones Sociales	0	0	0	0	0	0
b5) Educación	0	0	0	0	0	0
b6) Protección Social	0	0	0	0	0	0
b7) Otros Asuntos Sociales	0	0	0	0	0	0
<b>C. Desarrollo Económico (C=c1+c2+c3+c4+c5+c6+c7+c8+c9)</b>	0	0	0	0	0	0
c1) Asuntos Económicos, Comerciales y Laborales en General	0	0	0	0	0	0
c2) Agropecuaria, Silvicultura, Pesca y Caza	0	0	0	0	0	0
c3) Combustibles y Energía	0	0	0	0	0	0
c4) Minería, Manufacturas y Construcción	0	0	0	0	0	0
c5) Transporte	0	0	0	0	0	0
c6) Comunicaciones	0	0	0	0	0	0
c7) Turismo	0	0	0	0	0	0
c8) Ciencia, Tecnología e Innovación	0	0	0	0	0	0
c9) Otras Industrias y Otros Asuntos Económicos	0	0	0	0	0	0
<b>D. Otras No Clasificadas en Funciones Anteriores (D=d1+d2+d3+d4)</b>	0	0	0	0	0	0
d1) Transacciones de la Deuda Pública / Costo Financiero de la Deuda	0	0	0	0	0	0
d2) Transferencias, Participaciones y Aportaciones Entre Diferentes Niveles y Ordenes de Gobierno	0	0	0	0	0	0
d3) Saneamiento del Sistema Financiero	0	0	0	0	0	0
d4) Adeudos de Ejercicios Fiscales Anteriores	0	0	0	0	0	0
<b>II. Gasto Etiquetado (II=A+B+C+D)</b>	25,628,251	1,001,131	26,629,381	17,704,963	17,294,157	8,924,418
<b>A. Gobierno (A=a1+a2+a3+a4+a5+a6+a7+a8)</b>	25,628,251	1,001,131	26,629,381	17,704,963	17,294,157	8,924,418
a1) Legislación	25,628,251	1,001,131	26,629,381	17,704,963	17,294,157	8,924,418
a2) Justicia	0	0	0	0	0	0
a3) Coordinación de la Política de Gobierno	0	0	0	0	0	0
a4) Relaciones Exteriores	0	0	0	0	0	0
a5) Asuntos Financieros y Hacendarios	0	0	0	0	0	0
a6) Seguridad Nacional	0	0	0	0	0	0
a7) Asuntos de Orden Público y de Seguridad Interior	0	0	0	0	0	0
a8) Otros Servicios Generales	0	0	0	0	0	0
<b>B. Desarrollo Social (B=b1+b2+b3+b4+b5+b6+b7)</b>	0	0	0	0	0	0
b1) Protección Ambiental	0	0	0	0	0	0
b2) Vivienda y Servicios a la Comunidad	0	0	0	0	0	0
b3) Salud	0	0	0	0	0	0
b4) Recreación, Cultura y Otras Manifestaciones Sociales	0	0	0	0	0	0
b5) Educación	0	0	0	0	0	0
b6) Protección Social	0	0	0	0	0	0
b7) Otros Asuntos Sociales	0	0	0	0	0	0
<b>C. Desarrollo Económico (C=c1+c2+c3+c4+c5+c6+c7+c8+c9)</b>	0	0	0	0	0	0
c1) Asuntos Económicos, Comerciales y Laborales en General	0	0	0	0	0	0
c2) Agropecuaria, Silvicultura, Pesca y Caza	0	0	0	0	0	0
c3) Combustibles y Energía	0	0	0	0	0	0
c4) Minería, Manufacturas y Construcción	0	0	0	0	0	0
c5) Transporte	0	0	0	0	0	0
c6) Comunicaciones	0	0	0	0	0	0
c7) Turismo	0	0	0	0	0	0
c8) Ciencia, Tecnología e Innovación	0	0	0	0	0	0
c9) Otras Industrias y Otros Asuntos Económicos	0	0	0	0	0	0

TRIBUNAL ELECTORAL DEL ESTADO SAN LUIS POTOSÍ (a)  
 Estado Analítico del Ejercicio del Presupuesto de Egresos Detallado - LDF  
 Clasificación Funcional (Finalidad y Función)  
 Del 1 de Enero al 30 de Septiembre de 2019 (b)  
 (PESOS)

Concepto (c)	Egresos					Subejercicio (e)
	Aprobado (d)	Ampliaciones/ (Reducciones)	Modificado	Devengado	Pagado	
D. Otras No Clasificadas en Funciones Anteriores (D=d1+d2+d3+d4)	0	0	0	0	0	0
d1) Transacciones de la Deuda Pública / Costo Financiero de la Deuda			0			0
d2) Transferencias, Participaciones y Aportaciones Entre Diferentes Niveles y Ordenes de Gobierno			0			0
d3) Saneamiento del Sistema Financiero			0			0
d4) Adeudos de Ejercicios Fiscales Anteriores			0			0
III. Total de Egresos (III = I + II)	25,628,251	1,001,131	26,629,381	17,704,963	17,294,157	8,924,418

  
 MAGDA YOLANDA PEDRAZA REYES  
 PRESIDENTA DEL TRIBUNAL ELECTORAL

  
 LIC. CESAR JESÚS PORRAS FLORES  
 SECRETARIO EJECUTIVO

TRIBUNAL ELECTORAL DEL ESTADO SAN LUIS POTOSÍ (a)  
 Estado Analítico del Ejercicio del Presupuesto de Egresos Detallado - LDF  
 Clasificación de Servicios Personales por Categoría  
 Del 1 de Enero al 30 de Septiembre de 2019 (b)  
 (PESOS)

Concepto (c)	Egresos					Subejercicio (e)
	Aprobado (d)	Ampliaciones/ (Reducciones)	Modificado	Devengado	Pagado	
<b>I. Gasto No Etiquetado (I=A+B+C+D+E+F)</b>	0	0	0	0	0	0
A. Personal Administrativo y de Servicio Público			0			0
B. Magisterio			0			0
C. Servicios de Salud (C=c1+c2)	0	0	0	0	0	0
c1) Personal Administrativo			0	0	0	0
c2) Personal Médico, Paramédico y afín			0	0	0	0
D. Seguridad Pública			0			0
E. Gastos asociados a la implementación de nuevas leyes federales o reformas a las mismas (E = e1 + e2)	0	0	0	0	0	0
e1) Nombre del Programa o Ley 1			0			0
e2) Nombre del Programa o Ley 2			0			0
F. Sentencias laborales definitivas			0			0
<b>II. Gasto Etiquetado (II=A+B+C+D+E+F)</b>	24,765,813	-116,987	24,648,826	16,142,342	15,762,091	8,506,484
A. Personal Administrativo y de Servicio Público	0	-116,987	-116,987	14,629,722	14,421,840	-14,746,709
B. Magisterio			0			0
C. Servicios de Salud (C=c1+c2)	24,765,813	0	24,765,813	1,512,620	1,340,251	23,253,193
c1) Personal Administrativo	24,765,813	0	24,765,813	1,512,620	1,340,251	23,253,193
c2) Personal Médico, Paramédico y afín			0			0
D. Seguridad Pública			0			0
E. Gastos asociados a la implementación de nuevas leyes federales o reformas a las mismas (E = e1 + e2)	0	0	0	0	0	0
e1) Nombre del Programa o Ley 1			0			0
e2) Nombre del Programa o Ley 2			0			0
F. Sentencias laborales definitivas			0			0
<b>III. Total del Gasto en Servicios Personales (III = I + II)</b>	24,765,813	-116,987	24,648,826	16,142,342	15,762,091	8,506,484

MAGDA YOLANDA FERRAZA REYES

DR. CESAR JESÚS PORRAS FLORES

PRESIDENTA DEL TRIBUNAL ELECTORAL

SECRETARIO EJECUTIVO



**TRIBUNAL ELECTORAL DEL ESTADO SAN LUIS POTOSÍ (a)**  
**Informe sobre Estudios Actuariales - LDF**


	Pensiones y jubilaciones	Salud	Riesgos de trabajo	Invalidez y vida	Otras prestaciones sociales
<b>Tipo de Sistema</b> Prestación laboral o Fondo general para trabajadores del estado o municipio Beneficio definido, Contribución definida o Mixto  <b>Población afiliada</b> Activos Edad máxima Edad mínima Edad promedio Pensionados y Jubilados Edad máxima Edad mínima Edad promedio Beneficiarios Promedio de años de servicio (trabajadores activos) Aportación individual al plan de pensión como % del salario Aportación del ente público al plan de pensión como % del salario Crecimiento esperado de los pensionados y jubilados (como %) Crecimiento esperado de los activos (como %) Edad de Jubilación o Pension Esperanza de vida  <b>Ingresos del Fondo</b> Ingresos Anuales al Fondo de Pensiones <b>Nómina anual</b> Activos Pensionados y Jubilados Beneficiarios de Pensionados y Jubilados  <b>Monto mensual por pensión</b> Máximo Mínimo Promedio  <b>Monto de la reserva</b>  <b>Valor presente de las obligaciones</b> Pensiones y Jubilaciones en curso de pago Generación actual Generaciones futuras  <b>Valor presente de las contribuciones asociadas a los sueldos futuros de cotización X%</b> Generación actual Generaciones futuras  <b>Valor presente de aportaciones futuras</b> Generación actual Generaciones futuras Otros Ingresos  <b>Déficit/superávit actuarial</b> Generación actual Generaciones futuras  <b>Periodo de suficiencia</b> Año de descapitalización Tasa de rendimiento <b>Estudio actuarial</b> Año de elaboración del estudio actuarial Empresa que elaboró el estudio actuarial	<b>NO APLICA</b>				

MAGDA YOLANDA PEDROZA REYES

LIC. CESAR JESUS PORRAS FLORES

PRESIDENTA DEL TRIBUNAL ELECTORAL

SECRETARIO EJECUTIVO



TRIBUNAL ELECTORAL DEL ESTADO DE  
SAN LUIS POTOSÍ

INDICADORES DE GESTIÓN

AL 30 DE SEPTIEMBRE DE 2019



TRIBUNAL ELECTORAL DEL ESTADO SAN LUIS POTOSI  
SAN LUIS POTOSI

Proporción Gasto Programable

Al 30/sep./2019

Usr: ignacio  
Rep: rptIndicadoresFinancieros

Fecha y hora de Impresión 03/oct./2019 02:14 p. m.

PRESUPUESTO  
INDICADORES DE GASTO

Nombre del Indicador:

Proporción Gasto Programable

Objetivo del Indicador:

Determinar la participación del gasto programable con respecto al total de egresos

Variables que intervienen:

TGP=Total de Gasto Programable TE=Total de Egreso

Unidad de Medida:

Porcentaje

Base de Comparación

Presupuesto de Egresos de ejercicios anteriores


Formula:

$$\frac{TGP}{TE} \times 100$$

Medios de Verificación:

Presupuesto de Egresos o Cuenta Pública

	Miles de pesos	Indicador
TGP	\$17,704,963.00	66.49 %
TE	\$26,629,382.00	



66.49 %  
33.51 %



TRIBUNAL ELECTORAL DEL ESTADO SAN LUIS POTOSI  
SAN LUIS POTOSI

Proporción Gasto Programable

Al 30/sep./2019

Usu: ignacio  
Rep: rptIndicadoresFinancieros

Fecha y hora de Impresión | 03/oct./2019  
02:14 p. m.

MAGDA. YOLANDA PEDROZA REYES  
PRESIDENTA DEL TRIBUNAL ELECTORAL

LIC. CESAR JESUS PORRAS FLORES  
SECRETARIO EJECUTIVO



TRIBUNAL ELECTORAL DEL ESTADO SAN LUIS POTOSI  
SAN LUIS POTOSI

Proporción Gasto de Operación (corriente)

Al 30/sep./2019

Usu: ignacio  
Rep: rptIndicadoresFinancieros

Fecha y hora de Impresión 03/oct./2019 02:15 p. m.

PRESUPUESTO  
INDICADORES DE GASTO

Nombre del Indicador:

Proporción Gasto de Operación (corriente)

Objetivo del Indicador:

Determinar la participación del gasto de operacion con respecto al total de egresos

Variables que intervienen:

TGO= Total de Gasto de Operación(corriente) TE= Total de Egresos

Unidad de Medida:

Porcentaje

Base de Comparación

Presupuesto de Egresos de ejercicios anteriores


Formula:

$$\frac{TGO}{TE} \times 100$$

Medios de Verificación:

Presupuesto de Egresos o Cuenta Pública

	Miles de pesos	Indicador
TGO	\$16,709,086.00	62.75 %
TE	\$26,629,382.00	



62.75 %  
37.25 %



TRIBUNAL ELECTORAL DEL ESTADO SAN LUIS POTOSI  
SAN LUIS POTOSI

Proporción Gasto de Operación (corriente)

Al 30/sep./2019

Usu: ignacio

Rep: rptIndicadoresFinancieros

Fecha y hora de Impresión | 03/oct./2019  
02:15 p. m.

MAGDA YOLANDA PEDROZA REYES  
PRESIDENTA DEL TRIBUNAL ELECTORAL

LIC. CESAR JESUS PORRAS FLORES  
SECRETARIO EJECUTIVO

**PRESUPUESTO  
INDICADORES DE GASTO**

Nombre del Indicador:

Servicios Personales en el Gasto de Operación

Objetivo del Indicador:

Determinar la participación de los servicios personales con respecto al total de gastos de operación

Variables que intervienen:

SP= Servicios Personales TGO= Total de Gastos de Operación  
(corriente)

Unidad de Medida:

Porcentaje

Base de Comparación

Presupuesto de Egresos de ejercicios anteriores


Formula:

$$\frac{SP}{TGO} \times 100$$

Medios de Verificación:

Presupuesto de Egresos o Cuenta Pública

Miles de pesos		Indicador
SP	\$16,142,342.00	96.61 %
TGO	\$16,709,086.00	



96.61 %  
3.39 %



TRIBUNAL ELECTORAL DEL ESTADO SAN LUIS POTOSI  
SAN LUIS POTOSI

Servicios Personales en el Gasto de Operación

Al 30/sep./2019

Usr: ignacio

Rep: rptIndicadoresFinancieros

Fecha y hora de Impresión | 03/oct./2019  
02:17 p. m.

MAGDA YOLANDA PEDROZA REYES  
PRESIDENTA DEL TRIBUNAL ELECTORAL

LIC. CESAR JESUS PORRAS FLORES  
SECRETARIO EJECUTIVO



**PRESUPUESTO  
INDICADORES DE GASTO**

Nombre del Indicador:

Proporción de los Servicios Personales

Objetivo del Indicador:

Determinar la participación de los servicios personales con respecto al total de egresos

Variables que intervienen:

SP= Servicios Personales TE= Total de Egresos

Unidad de Medida:

Porcentaje

Base de Comparación

Presupuesto de Egresos de ejercicios anteriores

Formula:

$$\frac{SP}{TE} \times 100$$

Medios de Verificación:

Presupuesto de Egresos o Cuenta Pública

Miles de pesos	Indicador
SP \$16.709,086.00	62.75 %
TE \$26.629,382.00	





TRIBUNAL ELECTORAL DEL ESTADO SAN LUIS POTOSI  
SAN LUIS POTOSI

Proporción de los Servicios Personales

Al 30/sep./2019

Usu: ignacio  
Rep: rptIndicadoresFinancieros

Fecha y hora de Impresión | 03/oct./2019  
02:17 p. m.

---

MAGDA YOLANDA PEDROZA REYES  
PRESIDENTA DEL TRIBUNAL ELECTORAL

---

LIC. CESAR JESUS PORRAS FLORES  
SECRETARIO EJECUTIVO