

Indicador	Resultado	Parametro
01.- LIQUIDEZ (Activo Circulante / Pasivo a Circulante)		
$\$3,023,406.43 / \$1,404,762.76$ Se dispone de 2.15 de activo circulante para pagar cada \$1.00 de obligaciones a corto plazo. Por lo que se cuenta con liquidez.	2.15	a) Positivo = mayor de 1.1 veces b) Aceptable = de 1.0 a 1.1 veces c) No aceptable = menor a 1.0 veces
02.- MÁRGEN DE SEGURIDAD ((Activo Circulante - Pasivo Circulante) / Pasivo Circulante)		
$(\$3,023,406.43 - \$1,404,762.76) / \$1,404,762.76$ Se cuenta con un nivel positivo de margen de seguridad para solventar contingencias.	115.22	a) Positivo = mayor a 35% b) Aceptable = de 0% a 35% c) No aceptable = menor a 0%
03.- CARGA DE DEUDA (Amortizaciones de Pasivos / Gasto Total)		
$(\$19,938,821.37 / \$16,001,050.94)$ La carga de la deuda fue 19,938,821.37 que representa el 124.60%	124.60	
04.- SOLVENCIA (Pasivo Total / Activo Total)		
$\$1,404,762.76 / \$4,176,667.17$ Se cuenta con un nivel aceptable de solvencia para cumplir con sus compromisos a largo plazo.	33.63	a) Positivo = mayor a 35% b) Aceptable = de 0% a 35% c) No aceptable = menor a 0%
05.- AUTONOMÍA FINANCIERA (Ingresos Propios / Ingresos Totales)		
$\$16,651,467.50 / \$16,651,467.50$ El resultado refleja el porcentaje de los ingresos propios, por lo que se cuenta con autonomía financiera.	100.00	a) Positivo = mayor o igual a 50% b) No aceptable = menor a 50%
06.- AUTONOMÍA FINANCIERA PARA CUBRIR EL GASTO CORRIENTE (Ingresos Propios / Gasto Corriente)		
$\$16,651,467.50 / \$15,005,173.72$ El gasto corriente es cubierto en un 110.97% con recursos propios, por lo cual se cuenta con un nivel positivo de autonomía financiera, para cubrir su gasto corriente.	110.97	a) Positivo = mayor al 55% b) Aceptable = 45% al 55% c) No aceptable = menor al 45%
7.- REALIZACIÓN DE INVERSIONES, SERVICIOS Y BENEFICIO SOCIAL (Gasto de capital / Otros Ingresos)		
	0.00	a) Positivo = mayor al 70% b) Aceptable = 60% al 70% c) No aceptable = menor al 60%
08.- RESULTADO FINANCIERO ((Saldo Inicial + Ingresos Totales) / Gasto Total)		
$\$5,432,423.23 + \$16,651,467.50 / \$16,001,050.94$ NO se cuenta con un nivel aceptable de equilibrio financiero en la administración de los recursos.	1.38	a) Positivo = 1.07 al 1.18 b) Aceptable = 1 a 1.06 c) No aceptable = menor a 1 o mayor a 1.18
09.- PROPORCIÓN DEL GASTO CORRIENTE SOBRE EL GASTO TOTAL (Gasto corriente / Gasto Total)		
$\$15,005,173.72 / \$16,001,050.94$ El gasto corriente representan el 93.77% del gasto total.	93.77	
10.- PROPORCIÓN DE LOS SERVICIOS PERSONALES S/GASTO CORRIENTES(Serv. Personales/Gto. corrientes)		

Indicador

Resultado Parametro

\$14,516,712.01 / \$15,005,173.72

96.74

Los servicios personales representan el 96.74% del gasto corriente.



MAGDA. YOLANDA PEDROZA REYES

PRESIDENTA DEL TRIBUNAL ELECTORAL



LIC. CESAR JESUS PORRAS FLORES

SECRETARIO EJECUTIVO



TRIBUNAL ELECTORAL DEL ESTADO SAN LUIS POTOSI
SAN LUIS POTOSI

Proporción Gasto Programable
Al 31/ago./2019

Usu: ignacio
Rep: rptIndicadoresFinancieros

Fecha y hora de Impresión 05/sep./2019 11:18 a. m.

PRESUPUESTO
INDICADORES DE GASTO

Nombre del Indicador:

Proporción Gasto Programable

Objetivo del Indicador:

Determinar la participación del gasto programable con respecto al total de egresos

Variables que intervienen:

TGP=Total de Gasto Programable TE=Total de Egreso

Unidad de Medida:

Porcentaje

Base de Comparación

Presupuesto de Egresos de ejercicios anteriores


Formula:

$$\frac{TGP}{TE} \times 100$$

Medios de Verificación:

Presupuesto de Egresos o Cuenta Pública

	Miles de pesos	Indicador
TGP	\$16,001,051.00	60.09 %
TE	\$26,629,344.00	



60.09 %
39.91 %



TRIBUNAL ELECTORAL DEL ESTADO SAN LUIS POTOSI
SAN LUIS POTOSI

Proporción Gasto Programable

Al 31/ago./2019

Usu: ignacio
Rep: rptIndicadoresFinancieros

Fecha y hora de Impresión | 05/sep./2019
11:18 a. m.

MAGDA YOLANDA PEDROZA REYES
PRESIDENTA DEL TRIBUNAL ELECTORAL

LIC. CESAR JESUS PORRAS FLORES
SECRETARIO EJECUTIVO



TRIBUNAL ELECTORAL DEL ESTADO SAN LUIS POTOSI
SAN LUIS POTOSI

Proporción Gasto de Operación (corriente)

Al 31/ago./2019

Usu: ignacio

Rep: rptIndicadoresFinancieros

Fecha y hora de Impresión 05/sep./2019 11:19 a. m.

PRESUPUESTO
INDICADORES DE GASTO

Nombre del Indicador:

Proporción Gasto de Operación (corriente)

Objetivo del Indicador:

Determinar la participación del gasto de operacion con respecto al total de egresos

Variables que intervienen:

TGO= Total de Gasto de Operación(corriente) TE= Total de Egresos

Unidad de Medida:

Porcentaje

Base de Comparación

Presupuesto de Egresos de ejercicios anteriores


Formula:

$$\frac{TGO}{TE} \times 100$$

Medios de Verificación:

Presupuesto de Egresos o Cuenta Pública

	Miles de pesos	Indicador
TGO	\$15,005,174.00	56.35 %
TE	\$26,629,344.00	





TRIBUNAL ELECTORAL DEL ESTADO SAN LUIS POTOSI
SAN LUIS POTOSI

Proporción Gasto de Operación (corriente)

Al 31/ago./2019

Usu: ignacio
Rep: rptIndicadoresFinancieros

Fecha y hora de Impresión | 05/sep./2019
11:19 a. m.

MAGDA. YOLANDA PEDROZA REYES
PRESIDENTA DEL TRIBUNAL ELECTORAL

LIC. CESAR JESUS PORRAS FLORES
SECRETARIO EJECUTIVO



TRIBUNAL ELECTORAL DEL ESTADO SAN LUIS POTOSI SAN LUIS POTOSI

Servicios Personales en el Gasto de Operación

Al 31/ago./2019

Usu: ignacio

Rep: rptIndicadoresFinancieros

Fecha y hora de Impresión 05/sep./2019 11:22 a. m.

PRESUPUESTO INDICADORES DE GASTO

Nombre del Indicador:

Servicios Personales en el Gasto de Operación

Objetivo del Indicador:

Determinar la participación de los servicios personales con respecto al total de gastos de operación

Variables que intervienen:

SP= Servicios Personales TGO= Total de Gastos de Operación
(corriente)

Unidad de Medida:

Porcentaje

Base de Comparación

Presupuesto de Egresos de ejercicios anteriores


Formula:

$$\frac{SP}{TGO} \times 100$$

Medios de Verificación:

Presupuesto de Egresos o Cuenta Pública

	Miles de pesos	Indicador
SP	\$14,516,712.00	96.74 %
TGO	\$15,005,174.00	



96.74 %
3.26 %



TRIBUNAL ELECTORAL DEL ESTADO SAN LUIS POTOSI
SAN LUIS POTOSI

Servicios Personales en el Gasto de Operación

Al 31/ago./2019

Usu: ignacio

Rep: rptIndicadoresFinancieros

Fecha y hora de Impresión | 05/sep./2019
11:22 a. m.

MAGDA. YOLANDA PEDROZA REYES
PRESIDENTA DEL TRIBUNAL ELECTORAL

LIC. CESAR JESUS PORRAS FLORES
SECRETARIO EJECUTIVO

**PRESUPUESTO
INDICADORES DE GASTO**

Nombre del Indicador:

Proporción de la Deuda Pública

Objetivo del Indicador:

Determinar la participación de la deuda publica con respecto al total de egresos

Variables que intervienen:

DP= Deuda Pública TE= Total de Egresos

Unidad de Medida:

Porcentaje

Base de Comparación

Presupuesto de Egresos de ejercicios anteriores

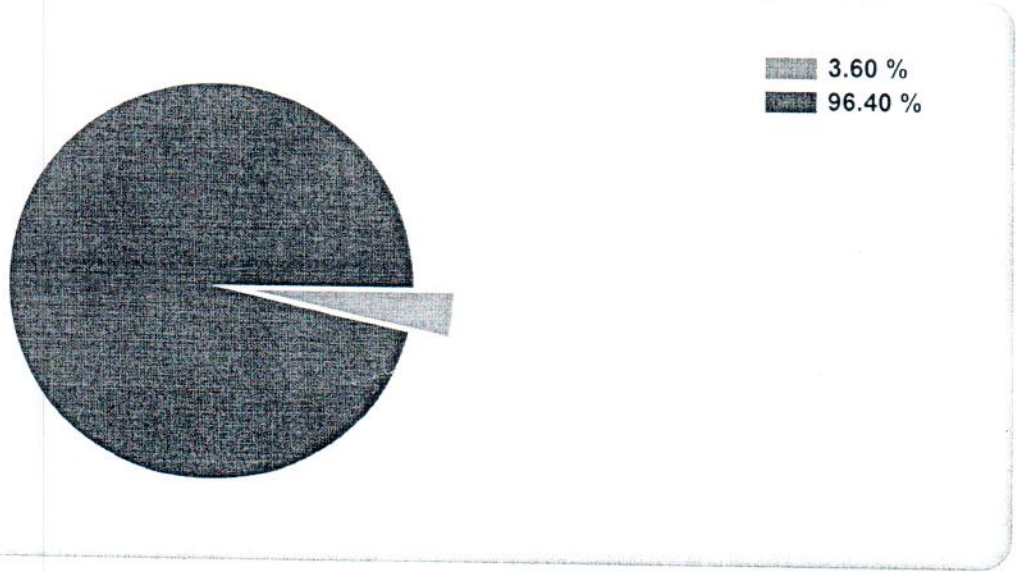
Formula:

$$\frac{DP}{TE} \times 100$$

Medios de Verificación:

Presupuesto de Egresos o Cuenta Pública

	Miles de pesos	Indicador
DP	\$958,275.00	3.60 %
TE	\$26,629,344.00	





TRIBUNAL ELECTORAL DEL ESTADO SAN LUIS POTOSI
SAN LUIS POTOSI

Proporción de la Deuda Pública

Al 31/ago./2019

Usu: ignacio
Rep: rptIndicadoresFinancieros

Fecha y hora de Impresión | 05/sep./2019
11:24 a. m.

MAGDA. YOLANDA PEDROZA REYES
PRESIDENTA DEL TRIBUNAL ELECTORAL

LIC. CESAR JESUS PORRAS FLORES
SECRETARIO EJECUTIVO