


# INFORMACIÓN CONTABLE MES DE JUNIO 2019







**TRIBUNAL ELECTORAL DEL ESTADO DE SAN LUIS POTOSÍ.**  
**INFORMACIÓN Y ESTADOS FINANCIEROS AL 30 DE JUNIO DE 2019**

**1. INFORMACIÓN CONTABLE**

- a) Estado de Actividades (comparativo con año anterior)
- b) Estado de Situación Financiera (comparativo con año anterior)
- c) Estado de Variaciones en la Hacienda Publica
- d) Estado de Cambios en la situación financiera
- e) Estado de Flujos de efectivo (Comparativo al año anterior )
- f) Notas a los Estados Financieros
- g) Estado Analítico del Activo (Saldo inicial al cierre del ejercicio anterior)
- h) Estado Analítico de la Deuda y otros Pasivos (Saldo inicial al cierre de ejercicio anterior)

**2. INFORMACIÓN PRESUPUESTARIA**

- a) Estado Analítico de Ingresos
- b) Estado Analítico del Ejercicio del presupuesto de Egresos en Clasificación Administrativa
- c) Estado Analítico del Ejercicio del Presupuesto de Egresos en Clasificación Económica (Por tipo de gasto)
- d) Estado Analítico del ejercicio del Presupuesto de Egresos en Clasificación por Objeto del Gasto (Capítulo y Concepto)
- e) Estado Analítico del ejercicio del Presupuesto de Egresos por Clasificación Funcional
- f) Estado Analítico del ejercicio del Presupuesto de Egresos por Fuente de Funcionamiento

**3. INFORMACIÓN PROGRAMÁTICA**

- a) Gasto por Categoría Programática
- b) Programas y Proyectos de Inversión



## TRIBUNAL ELECTORAL DEL ESTADO DE SAN LUIS POTOSÍ.

### 4.-Anexos Trimestrales (además de todo lo anterior)


- a) Informe sobre pasivos contingentes
- b) Informe de Endeudamiento Neto
- c) Informe de Intereses de la Deuda
- d) Indicadores de Postura Fiscal
- e) Relación de Bienes Muebles
- f) Relación de Bienes Inmuebles
- g) Relación de Cuentas Bancarias Productivas específicas
- h) Relación de Esquemas Bursátiles y de Coberturas Financieras

Estados Financieros de la Ley de Disciplina Financiera (Trimestral únicamente y comparativos al cierre del ejercicio anterior )

- a) Formato 1 Estado de Situación Financiera Detallado LDF
- b) Formato 2 Informe Analítico de la Deuda Pública y Otros Pasivos LDF
- c) Formato 3 Informe Analítico de Obligaciones Diferentes de Financiamiento LDF
- d) Formato 4 Balance Presupuestario LDF
- e) Formato 5 Estado Analítico de Ingresos Detallado LDF
- f) Formato 6 a) Estado analítico del Ejercicio del Presupuesto de Egresos Detallado LDF ( Clasificación por objeto de gasto )
- g) Formato 6 b) Estado Analítico del Ejercicio de Presupuesto de Egresos Detallado LDF (Clasificación Administrativa )
- h) Formato 6 c) Estado Analítico del Presupuesto de Egresos Detallado LDF (Clasificación Funcional )
- i) Formato 6 d) Estado Analítico del Presupuesto de Egresos Detallado LDF (Clasificación de Servicios Personales por categoría )
- j) Formato 8) Informe sobre Estudios Actuariales LDF



INFORMACIÓN CONTABLE MES  
DE JUNIO 2019








TRIBUNAL ELECTORAL DEL ESTADO SAN LUIS POTOSI


Estado de Actividades

Del 01 ENERO AL 30 DE JUNIO DEL 2019 Y 2018

	<u>2019</u>	<u>2018</u>
<b>INGRESOS Y OTROS BENEFICIOS</b>		
INGRESOS DE GESTIÓN	\$112,840.00	\$0.00
APROVECHAMIENTOS	\$112,840.00	
<b>PARTICIPACIONES, APORTACIONES, TRANSFERENCIAS, ASIGNACIONES, SUBSIDIOS Y OTRAS AYUDAS</b>	<b>\$12,387,313.00</b>	<b>\$12,949,511.00</b>
TRANSFERENCIAS, ASIGNACIONES, SUBSIDIOS Y OTRAS AYUDAS	\$12,387,313.00	\$12,949,511.00
<b>OTROS INGRESOS Y BENEFICIOS</b>	<b>\$37.00</b>	<b>\$293.00</b>
INGRESOS FINANCIEROS	\$37.00	\$293.00
<b>Total de Ingresos y Otros Beneficios</b>	<b>\$12,500,190.00</b>	<b>\$12,949,804.00</b>
<b>GASTOS Y OTRAS PÉRDIDAS</b>		
<b>GASTOS DE FUNCIONAMIENTO</b>	<b>\$10,789,156.00</b>	<b>\$10,480,126.00</b>
SERVICIOS PERSONALES	\$10,276,643.00	\$9,974,659.00
MATERIALES Y SUMINISTROS	\$65,661.00	\$103,808.00
SERVICIOS GENERALES	\$446,852.00	\$401,659.00
TRANSFERENCIAS, ASIGNACIONES, SUBSIDIOS Y OTRAS AYUDAS	\$0.00	\$0.00
PARTICIPACIONES Y APORTACIONES	\$0.00	\$0.00
INTERESES, COMISIONES Y OTROS GASTOS	\$0.00	\$0.00
<b>OTROS GASTOS Y PÉRDIDAS EXTRAORDINARIAS</b>	<b>\$77.00</b>	<b>\$198,253.00</b>
PROVISIONES	\$0.00	\$198,039.00
OTROS GASTOS	\$77.00	\$214.00
Inversión Pública	\$0.00	\$0.00
<b>Total de Gastos y otras Pérdidas</b>	<b>\$10,789,233.00</b>	<b>\$10,678,379.00</b>
<b>Resultado del Ejercicio (Ahorro/Desahorro)</b>	<b>\$1,710,957.00</b>	<b>\$2,271,425.00</b>

"Bajo protesta de decir verdad declaramos que los Estados Financieros y sus notas son razonablemente correctos y son responsabilidad del emisor

MAGDA.YOLANDA PEDROZA REYES  
  
PRESIDENTA DEL TRIBUNAL ELECTORAL

LIC. CESAR JESUS PARRAS FLORES  
  
SECRETARIO EJECUTIVO







TRIBUNAL ELECTORAL DEL ESTADO SAN LUIS POTOSÍ

Estado de Situación Financiera

DEL 01 DE ENERO AL 30 DE JUNIO 2019 Y 2018

	<u>2019</u>	<u>2018</u>	<u>2019</u>	<u>2018</u>
<b>ACTIVO</b>				
<b>ACTIVO CIRCULANTE</b>				
EFFECTIVO Y EQUIVALENTES	\$4,378,511.00	\$4,872,755.00	<u>\$2,657,400.00</u>	<u>\$3,071,934.00</u>
DERECHOS A RECIBIR EFECTIVO O EQUIVALENTES	\$4,358,223.00	\$4,872,755.00	\$2,657,400.00	\$3,071,934.00
DERECHOS A RECIBIR BIENES O SERVICIOS	\$20,288.00	\$0.00	\$0.00	\$0.00
INVENTARIOS	\$0.00	\$0.00	\$0.00	\$0.00
ALMACENES	\$0.00	\$0.00	\$0.00	\$0.00
ESTIMACIÓN POR PÉRDIDA O DETERIORO DE	\$0.00	\$0.00	\$0.00	\$0.00
OTROS ACTIVOS CIRCULANTES	\$0.00	\$0.00	\$0.00	\$0.00
<b>Total de Activos Circulantes</b>	<b>\$4,378,511.00</b>	<b>\$4,872,755.00</b>	<b>\$2,657,400.00</b>	<b>\$3,071,934.00</b>
<b>ACTIVO NO CIRCULANTE</b>				
INVERSIONES FINANCIERAS A LARGO PLAZO	\$1,115,658.00	\$1,012,510.00	<u>\$2,657,400.00</u>	<u>\$3,071,934.00</u>
DERECHOS A RECIBIR EFECTIVO O EQUIVALENTES	\$0.00	\$0.00	\$0.00	\$0.00
BIENES INMUEBLES, INFRAESTRUCTURA Y BIENES MUEBLES	\$1,094,624.00	\$991,476.00	\$0.00	\$0.00
ACTIVOS INTANGIBLES	\$21,034.00	\$21,034.00	\$0.00	\$0.00
DEPRECIACIÓN, DETERIORO Y AMORTIZACIÓN	\$0.00	\$0.00	\$0.00	\$0.00
ACTIVOS DIFERIDOS	\$0.00	\$0.00	\$0.00	\$0.00
ESTIMACIÓN POR PÉRDIDA O DETERIORO DE	\$0.00	\$0.00	\$0.00	\$0.00
OTROS ACTIVOS NO CIRCULANTES	\$0.00	\$0.00	<u>\$0.00</u>	<u>\$0.00</u>
<b>Total de Activos No Circulantes</b>	<b>\$1,115,658.00</b>	<b>\$1,012,510.00</b>	<b>\$2,657,400.00</b>	<b>\$3,071,934.00</b>
<b>Total de Activos</b>	<b>\$5,494,169.00</b>	<b>\$5,885,265.00</b>	<b>\$5,314,800.00</b>	<b>\$6,143,868.00</b>
<b>HACIENDA PÚBLICA/ PATRIMONIO</b>				
<b>HACIENDA PÚBLICA/PATRIMONIO</b>	<u>\$363.00</u>	<u>\$363.00</u>	<u>\$363.00</u>	<u>\$363.00</u>
APORTACIONES	\$0.00	\$0.00	\$0.00	\$0.00
DONACIONES DE CAPITAL	\$363.00	\$363.00	\$363.00	\$363.00
ACTUALIZACIÓN DE LA HACIENDA	\$0.00	\$0.00	\$0.00	\$0.00
<b>HACIENDA PÚBLICA /PATRIMONIO GENERADO</b>	<u>\$2,836,406.00</u>	<u>\$2,812,968.00</u>	<u>\$2,836,406.00</u>	<u>\$2,812,968.00</u>
RESULTADOS DEL EJERCICIO (AHORRO/	\$1,710,957.00	\$2,271,425.00	\$1,710,957.00	\$2,271,425.00
RESULTADOS DE EJERCICIOS ANTERIORES	\$1,125,449.00	\$541,543.00	\$1,125,449.00	\$541,543.00
REVALUOS	\$0.00	\$0.00	\$0.00	\$0.00
RESERVAS	\$0.00	\$0.00	\$0.00	\$0.00
RECTIFICACIONES DE RESULTADOS DE EJERCICIOS	\$0.00	\$0.00	\$0.00	\$0.00
<b>EXCESO O INSUFICIENCIA EN LA ACTUALIZACIÓN</b>	<u>\$0.00</u>	<u>\$0.00</u>	<u>\$0.00</u>	<u>\$0.00</u>
RESULTADO POR POSICIÓN MONETARIA	\$0.00	\$0.00	\$0.00	\$0.00
RESULTADO POR TENENCIA DE ACTIVOS NO	\$0.00	\$0.00	\$0.00	\$0.00





TRIBUNAL ELECTORAL DEL ESTADO SAN LUIS POTOSÍ  
SAN LUIS POTOSÍ

Estado de Situación Financiera  
DEL 01 DE ENERO AL 30 DE JUNIO 2019 Y 2018

	<u>2019</u>	<u>2018</u>
Total Hacienda Pública/Patrimonio	\$2,836,769.00	\$2,813,331.00
Total de Pasivo y Hacienda Pública/Patrimonio	\$5,494,169.00	\$5,885,265.00

"Bajo protesta de decir verdad declaramos que los Estados Financieros y sus notas, son razonablemente correctos y son responsabilidad del emisor "

MAGDA YOLANDA PEDROZA REYES  
PRESIDENTA DEL TRIBUNAL ELECTORAL

LIC. CESAR JESUS PORRAS FLORES  
SECRETARIO EJECUTIVO







RESULTADO POR POSICIÓN MONETARIA  
RESULTADO POR TENENCIA DE ACTIVOS NO MONETARIOS  
HACIENDA PÚBLICA / PATRIMONIO NETO FINAL 2019

\$0.00	\$0.00	\$0.00	\$0.00	\$0.00
\$0.00	\$0.00	\$0.00	\$0.00	\$0.00
\$363.00	\$1,125,449.47	\$1,710,957.00	\$0.00	\$2,836,769.47

"Bajo protesta de decir verdad declaramos que los Estados Financieros y sus notas son razonablemente correctos y son responsabilidad del emisor."



MAGDA YOLANDA PEDROZA REYES  
PRESIDENTA DEL TRIBUNAL ELECTORAL



LIC. CESAR JESUS PORRAS FLORES  
SECRETARIO EJECUTIVO



Estado de Cambios en la Situación Financiera  
DEL 01 DE ENERO AL 30 DE JUNIO DE 2019

	<u>2019</u>	<u>2018</u>	<u>Origen</u>	<u>Aplicación</u>
<b>ACTIVO</b>	<b>\$5,494,169.00</b>	<b>\$3,836,947.00</b>		<b>\$1,657,222.00</b>
<b>ACTIVO CIRCULANTE</b>	<b>\$4,378,511.00</b>	<b>\$2,721,289.00</b>		<b>\$1,657,222.00</b>
EFFECTIVO Y EQUIVALENTES	\$4,358,223.00	\$2,721,289.00		\$1,636,934.00
DERECHOS A RECIBIR EFECTIVO O EQUIVALENTES	\$20,288.00	\$0.00		\$20,288.00
<b>ACTIVO NO CIRCULANTE</b>	<b>\$1,115,658.00</b>	<b>\$1,115,658.00</b>		<b>\$0.00</b>
BIENES MUEBLES	\$1,094,624.00	\$1,094,624.00		\$0.00
ACTIVOS INTANGIBLES	\$21,034.00	\$21,034.00		\$0.00
<b>PASIVO</b>	<b>\$2,657,400.00</b>	<b>\$2,711,135.00</b>	<b>\$0.00</b>	
<b>PASIVO CIRCULANTE</b>	<b>\$2,657,400.00</b>	<b>\$2,711,135.00</b>	<b>\$0.00</b>	<b>\$ 53,735.00</b>
CUENTAS POR PAGAR A CORTO PLAZO	\$2,657,400.00	\$2,711,135.00		\$ 53,735.00
<b>PASIVO NO CIRCULANTE</b>	<b>\$0.00</b>	<b>\$0.00</b>		
<b>HACIENDA PÚBLICA/ PATRIMONIO</b>	<b>\$2,836,406.00</b>	<b>\$1,125,813.00</b>	<b>\$1,710,593.00</b>	
<b>HACIENDA PÚBLICA/PATRIMONIO CONTRIBUIDO</b>	<b>\$0.00</b>	<b>\$363.00</b>	<b>\$0.00</b>	<b>\$0.00</b>
DONACIONES DE CAPITAL	\$363.00	\$363.00		\$0.00
<b>HACIENDA PÚBLICA /PATRIMONIO GENERADO</b>	<b>\$2,836,406.00</b>	<b>\$1,125,450.00</b>	<b>\$1,710,956.00</b>	
RESULTADOS DEL EJERCICIO (AHORRO/ DESAHORRO)	\$1,710,957.00	\$583,906.00		\$1,127,051.00
RESULTADOS DE EJERCICIOS ANTERIORES	\$1,125,449.00	\$541,544.00		\$583,906.00

**EXCESO O INSUFICIENCIA EN LA ACTUALIZACIÓN DE LA HACIENDA PÚBLICA/**

"Bajo protesta de decir verdad declaramos que los Estados Financieros y sus notas son razonablemente correctos y son responsabilidad del emisor."

MAGDA YOLANDA PEDROZA REYES  
PRESIDENTA DEL TRIBUNAL ELECTORAL

LIC. CESAR J. PÓRRAS FLORES  
SECRETARIO EJECUTIVO





## TRIBUNAL ELECTORAL DEL ESTADO SAN LUIS POTOSI

## Estado de Flujos de Efectivo

DEL 01 ENERO AL 30 DE JUNIO DEL 2019 Y 2018

Concepto	2019	2018
<b>FLUJOS DE EFECTIVO DE LAS ACTIVIDADES DE OPERACIÓN</b>		
<b>ORIGEN</b>		
IMPUESTOS	\$12,500,153.00	\$12,949,513.00
CUOTAS Y APORTACIONES DE SEGURIDAD SOCIAL	\$0.00	\$0.00
CONTRIBUCIONES DE MEJORAS	\$0.00	\$0.00
DERECHOS	\$0.00	\$0.00
PRODUCTOS DE TIPO CORRIENTE	\$0.00	\$0.00
APROVECHAMIENTOS DE TIPO CORRIENTE	\$0.00	\$0.00
INGRESOS POR VENTAS DE BIENES	\$112,840.00	\$0.00
PARTICIPACIONES Y APORTACIONES	\$0.00	\$0.00
TRANSFERENCIAS, ASIGNACIONES, SUBSIDIOS Y OTRA AYUDAS	\$0.00	\$0.00
OTROS ORIGENES DE OPERACIÓN	\$12,387,313.00	\$12,949,513.00
<b>APLICACIÓN</b>		
SERVICIOS PERSONALES	\$10,300,792.00	\$10,580,606.00
MATERIALES Y SUMINISTROS	\$9,409,073.00	\$9,170,634.00
SERVICIOS GENERALES	\$65,661.00	\$103,809.00
TRANSFERENCIAS INTERNAS Y ASIGNACIONES AL SECTOR PÚBLICO	\$442,674.00	\$400,577.00
OTRAS APLICACIONES DE OPERACIÓN	\$0.00	\$0.00
<b>FLUJOS NETOS DE EFECTIVO POR ACTIVIDADES DE OPERACIÓN</b>	<b>\$383,384.00</b>	<b>\$905,586.00</b>
	<b>\$2,199,361.00</b>	<b>\$2,368,907.00</b>
<b>FLUJOS DE EFECTIVO DE LAS ACTIVIDADES DE INVERSIÓN</b>		
<b>ORIGEN</b>		
BIENES MUEBLES E INMUEBLES, INFRAESTRUCTURA Y	\$0.00	\$0.00
BIENES MUEBLES	\$0.00	\$0.00
OTROS ORIGENES DE INVERSIÓN	\$0.00	\$0.00
<b>APLICACIÓN</b>		
BIENES MUEBLES	\$0.00	\$0.00
BIENES INMUEBLES, INFRAESTRUCTURA Y CONSTRUCCIONES EN	\$0.00	\$0.00
OTRAS APLICACIONES DE INVERSIÓN	\$0.00	\$0.00
<b>FLUJOS NETOS DE EFECTIVO POR ACTIVIDADES DE INVERSIÓN</b>	<b>\$0.00</b>	<b>\$0.00</b>
<b>FLUJO DE EFECTIVO DE LAS ACTIVIDADES DE FINANCIAMIENTO</b>		
<b>ORIGEN</b>		
Endeudamiento interno	\$0.00	\$0.00
Endeudamiento externo	\$0.00	\$0.00
OTROS ORIGENES DE FINANCIAMIENTO	\$0.00	\$0.00
<b>APLICACIÓN</b>		
DEUDA PÚBLICA	\$562,426.00	\$0.00
OTRAS APLICACIONES DE FINANCIAMIENTO	\$0.00	\$0.00
<b>FLUJOS NETOS DE EFECTIVO POR ACTIVIDADES DE FINANCIAMIENTO</b>	<b>\$562,426.00</b>	<b>\$0.00</b>
	<b>-\$562,426.00</b>	<b>\$0.00</b>
<b>INCREMENTO/DISMINUCIÓN NETA EN EL EFECTIVO Y EQUIVALENTES AL EFECTIVO</b>	<b>\$1,636,934.42</b>	<b>\$2,368,907.00</b>
EFECTIVO Y EQUIVALENTES AL EFECTIVO AL INICIO DEL EJERCICIO	\$2,721,288.58	\$2,503,848.00
EFECTIVO Y EQUIVALENTES AL EFECTIVO AL FINAL DEL EJERCICIO	\$4,358,223.00	\$4,872,755.00

"Bajo protesta de decir verdad declaramos que los Estados Financieros y sus notas son razonablemente correctos y son responsabilidad del emisor."

MAGDA YOLANDA PEDROZA REYES  
PRESIDENTA DEL TRIBUNAL ELECTORAL

LIC. CESAR JESUS PORRAS FLORES  
SECRETARIO EJECUTIVO





TRIBUNAL  
ELECTORAL  
DEL ESTADO DE  
SAN LUIS POTOSÍ

## TRIBUNAL ELECTORAL DEL ESTADO DE SAN LUIS POTOSÍ

### NOTAS RELATIVAS A LOS ESTADOS FINANCIEROS DEL PERÍODO COMPRENDIDO DEL 01 AL 30 DE JUNIO DEL AÑO 2019 (NOTAS DE GESTIÓN ADMINISTRATIVA )

#### INTRODUCCIÓN Y FUNDAMENTO.-

Las presentes notas relativas a los estados financieros del mes de marzo, se emiten en cumplimiento a los Artículos 46,48 y 49 de la Ley General de Contabilidad Gubernamental, esto con la finalidad de revelar y proporcionar información adicional y suficiente que amplíe el significado de la información presentada en los propios Estados Financieros.

#### 1) CONSTITUCIÓN, OBJETO Y OPERACIÓN.-

Con motivo de la reforma político-electoral, publicada en el Diario Oficial de la Federación del 10 de febrero del 2014, se modificaron diversas disposiciones de la Constitución Política de los Estados Unidos Mexicanos, esto originó que el Congreso del Estado, mediante Decreto número 607 publicado en el Periódico Oficial del Estado el treinta de julio del año dos mil catorce, reformara, adicionara y derogara diversos artículos de la Constitución Política del Estado de San Luis Potosí a efecto de hacerla coincidente con la Constitución Federal.

Dicha reforma dio paso a la creación del Tribunal Electoral del Estado, como un órgano jurisdiccional especializado en materia electoral, así mismo, El Congreso del Estado de San Luis Potosí, emitió el 30 de junio de 2014 los Decretos 613 y 614, por los que expidió respectivamente, la Ley Electoral y la Ley de Justicia Electoral, ambas para el Estado de San Luis Potosí. El artículo 2° de la Ley Electoral dispone que el Tribunal Electoral es una autoridad jurisdiccional en materia electoral y el artículo 2°, de la Ley de Justicia Electoral del Estado, dispone que la justicia electoral en el Estado de San Luis Potosí se impartirá por un Tribunal Electoral, con jurisdicción en todo el territorio estatal, dotado de autonomía técnica y de gestión en su funcionamiento e independencia en sus decisiones, así como para el manejo de su presupuesto.





TRIBUNAL  
ELECTORAL  
DEL ESTADO DE  
SAN LUIS POTOSÍ

La estructura organizacional básica se conforma por un Pleno, integrado por tres Magistrados, de los cuales uno ocupa la Presidencia. En el orden administrativo el Tribunal cuenta con una Secretaría Ejecutiva que tiene el apoyo de tres coordinaciones de área (Recursos Financieros, Materiales y Humanos).

El objetivo fundamental del Tribunal es resolver las controversias y medios de impugnación que le competen, impartiendo justicia en materia electoral.

La fuente esencial de recursos del Tribunal es su presupuesto anual, mismo que es aprobado por el Congreso del Estado, en la Ley del Presupuesto de Egresos del Estado. Dichos recursos le son suministrados por el Gobierno Estatal, a través de la Secretaría de Finanzas. Para el ejercicio 2019 los recursos se ubicaron en los capítulos 1000, 2000 y 3000.

## **2) BASES DE PREPARACIÓN DE LOS ESTADOS FINANCIEROS Y POLÍTICAS DE CONTABILIDAD RELEVANTES.-**

Los presentes estados financieros han sido emitidos de acuerdo a la normatividad del Consejo Nacional de Armonización Contable (CONAC), a la Ley General de Contabilidad Gubernamental, a sus postulados básicos y a la Normatividad Supletoria respecto de la Ley de Presupuesto y Responsabilidad Hacendaria, registrando su contabilidad en Base Acumulativa y Devengo Contable.

En cuanto al sistema de contabilidad gubernamental utilizado se señala que este es el SAC. NET, software desarrollado por una empresa con el objeto de cumplir como un sistema único e integrador en la operación contable y presupuestal, registrando de manera automática los momentos contables del presupuesto de ingresos y egresos, generando en tiempo real los Estados Financieros que sustentan la toma de decisiones, y que asimismo permiten cumplir con la obligación de dar Transparencia a la Administración de Recursos Públicos.

Es asimismo relevante señalar que los presentes Estados Financieros se han preparado utilizando reglas y criterios contables gubernamentales, los cuales, en lo general, son coincidentes con las Normas de Información Financiera Mexicanas, excepto por que dichas reglas y criterios no requieren el reconocimiento de los efectos de la inflación en la información financiera ni observan lo relativo a la normatividad aplicable en las entidades con propósitos no lucrativos. En lo general, estos criterios y reglas se apartan de los Principios de Contabilidad Generalmente Aceptados en los aspectos básicos siguientes:





TRIBUNAL  
ELECTORAL  
DEL ESTADO DE  
SAN LUIS POTOSÍ

### **I) Normas de información financiera.-**

El 1 de enero de 2006 entró en vigor el esquema básico de las "Normas de Información Financiera", emitidas por el Consejo Mexicano para la Investigación y Desarrollo de Normas de Información Financiera, A.C. (CINIF) a quien, a partir del 1 de junio de 2004, se le confirió la facultad para la emisión de dichas normas. Con la aplicación de este nuevo esquema no se modificó la estructura financiera del Tribunal ni sus políticas y criterios de registro contable.

### **II) Reconocimiento de los efectos de la inflación.-**

Los estados financieros de los que forman parte estas notas han sido formulados sobre la base de valores históricos.

En virtud de lo anterior, las cifras contenidas en dichos estados financieros no son comparables con las de períodos anteriores, por estar expresados éstos en pesos de poder adquisitivo diferente.

### **III) Deterioro en el valor de los activos de larga duración y su disposición.-**

El Instituto Mexicano de Contadores Públicos emitió el Boletín C-15 denominado "Deterioro en el valor de los activos de larga duración y su disposición", de aplicación obligatoria para estados financieros de periodos que inicien el 1º de enero de 2004. En ese Boletín se establecen, entre otros aspectos, reglas para el cálculo y reconocimiento de pérdidas por el mencionado deterioro y su reversión, precisando que, ante la presencia de indicios de un posible deterioro de los activos de larga duración en uso, tangibles e intangibles incluyendo el crédito mercantil, las entidades deben determinar la posible pérdida por ese deterioro, a menos que cuenten con evidencia que demuestre en forma contundente que dichos indicios son de carácter temporal. La pérdida por deterioro existe cuando el valor neto en libros de estos activos de larga duración excede su valor de recuperación. El valor de recuperación es el mayor entre el valor de uso y el precio neto de venta de una unidad generadora de efectivo, entendiéndose por valor de uso, el valor presente de los flujos de efectivo que genere dicha unidad, utilizando para tal efecto una tasa apropiada de descuento y, por precio neto de venta, la estimación razonable y verificable del monto que se obtendría por la realización de estos activos. Al no presentarse indicios de deterioro en los activos fijos de larga duración, la entidad no requirió determinar la posible pérdida por deterioro en los términos del citado Boletín.



TRIBUNAL  
ELECTORAL  
DEL ESTADO DE  
SAN LUIS POTOSÍ

## NOTAS DE DESGLOSE

### IV) Estados Financieros.-

La presentación de los estados financieros obedece a las normas y criterios que ha establecido la CONAC.

Por otra parte, las políticas de contabilidad más importantes son las siguientes:

#### a) Efectivo.-

En el mes de de año 2015 se apertura un Fondo Fijo de Caja Chica que opera la Coordinación de Recursos Materiales y Suministros, que suministra los gastos menores que requieren las distintas áreas del Tribunal; dicho fondo se abre en el mes de enero de cada año y se cierra durante el mes de diciembre, manteniendo un flujo constante de efectivo para cumplir su función. Durante el mes de junio se erogaron recursos de caja chica por un total de \$8,000.00 (Ocho mil pesos 00/100, M.N.) por esta vía; es importante señalar que el manejo a través de caja chica se da en razón de que los requerimientos del Tribunal son sumamente variables y se necesita reaccionar de inmediato al presentarse la necesidad pues el Tribunal está sujeto a términos legales.

#### b) Bancos .-

El importe de Bancos está constituido por depósitos bancarios en cuentas de cheques y se encuentra permanentemente disponible para su operación. No existen valores o inversiones, por no requerirlo así la operación ordinaria ni los objetivos del Tribunal.

A continuación se relacionan las cuentas que integran el rubro de efectivo y equivalentes :

Efectivo : \$0.00

Bancos Banorte \$ 4,358,223.00

• **Derechos a recibir Bienes o Servicios : \$15,625.00**

Rubro que refleja los anticipos a proveedores de materiales y servicios ,así como depósitos en consignación en el Tribunal Estatal de Conciliación y Arbitraje para el pago de prestaciones laborales del Lic. Juan Carlos Cuevas .

#### c) Mobiliario y equipo.-

El mobiliario y equipo transferido por el Poder Judicial del Estado se encuentra ya registrado a valor simbólico y los bienes muebles de adquisición reciente por el Tribunal se registraron a costo de adquisición.

#### d) Hacienda Pública / Patrimonio Contribuido.-





TRIBUNAL  
ELECTORAL  
DEL ESTADO DE  
SAN LUIS POTOSÍ

El patrimonio inicial de la institución se integra, básicamente con:

- I. Los recursos económicos provenientes de su presupuesto anual autorizado por el Congreso del Estado, así como los muebles e inmuebles que adquiera con el mismo, los que pueda asignarle el Ejecutivo del Estado, así como los que aporten los particulares e instituciones públicas y privadas;
- II. Rendimientos y aprovechamientos que obtenga de sus operaciones, y
- III. Con los ingresos, de cualquier naturaleza, que aporten las personas físicas o morales con motivo del cumplimiento de sus objetivos o funciones.

**e) Otras cuentas por pagar a corto plazo.-**

El saldo en auxiliar de bancos de las cuentas correspondientes a los capítulos 1000, 2000 y 3000, que incluye también otras cuentas, al 30 de junio de 2019, fue de \$4,358,222.74 (Cuatro millones trecientos cincuenta y ocho doscientos veitidos pesos 74/100, M.N.), corresponde a recursos presupuestales del Tribunal, autorizados por el Congreso del Estado y ministrados mensualmente por la Secretaría de Finanzas (capítulos 1000, 2000 y 3000). Los recursos antes señalados, no constituyen de ninguna manera un ahorro, ya que corresponden a pagos pendientes por concepto de pago de nómina, aguinaldo y otras prestaciones laborales, impuestos, INFONAVIT, seguridad social, y Fondo de Ahorro de los trabajadores, entre otros.

**NOTAS DE MEMORIA (CUENTAS DE ORDEN)**

Presupuestarias :

Cuentas de Ingresos Estimados : \$25,628,250.

Cuentas de Egresos Aprobado : \$25,628,250.

Presupuesto de Egresos Ejercido : \$10,479,835.

Presupuesto de Egresos Pagado : \$10,479,835.

**LA MAGISTRADA PRESIDENTA  
DEL TRIBUNAL ELECTORAL  
DEL ESTADO DE SAN LUIS POTOSÍ**

  
**MTRA. YOLANDA PEDROZA REYES**

**EL SECRETARIO EJECUTIVO  
DEL TRIBUNAL ELECTORAL  
DEL ESTADO DE SAN LUIS POTOSÍ**

  
**LIC. CESAR J. PORRAS FLORES**



# TRIBUNAL ELECTORAL DEL ESTADO SAN LUIS POTOSI SAN LUIS POTOSI

Estado Analítico del Activo  
Del 01/ene./2019 al 30/jun./2019

Fecha y hora de Impresión 08/jul./2019 08:19 a. m.

Usu: ignacio  
Rep rptEstadoAnaliticoDeActivosYPasivos\_R

Concepto	Saldo Inicial 1	Cargos del periodo 2	Abonos del periodo 3	Saldo Final 4(1+2-3)	Variación del Periodo (4-1)
<b>ACTIVO</b>					
<b>ACTIVO CIRCULANTE</b>					
EFFECTIVO Y EQUIVALENTES					
DERECHOS A RECIBIR EFECTIVO O EQUIVALENTES	\$3,836,947.12	\$26,255,736.63	\$24,598,514.58	\$5,494,169.17	\$1,657,222.05
<b>ACTIVO NO CIRCULANTE</b>					
BIENES MUEBLES	\$2,721,288.58	\$26,255,736.63	\$24,598,514.58	\$4,378,510.63	\$1,657,222.05
ACTIVOS INTANGIBLES	\$2,721,288.58	\$13,735,295.70	\$12,098,361.54	\$4,358,222.74	\$1,636,934.16
	\$0.00	\$12,520,440.93	\$12,500,153.04	\$20,287.89	\$20,287.89
	\$1,115,658.54	\$0.00	\$0.00	\$1,115,658.54	\$0.00
	\$1,094,624.46	\$0.00	\$0.00	\$1,094,624.46	\$0.00
	\$21,034.08	\$0.00	\$0.00	\$21,034.08	\$0.00

"Bajo protesta de decir verdad declaramos que los Estados Financieros y sus notas, son razonablemente correctos y son responsabilidad del emisor".

MAGDA YOLANDA PEDROZA REYES  
PRESIDENTA DEL TRIBUNAL ELECTORAL

LIC. CESAR JESUS PORRAS FLORES  
SECRETARIO EJECUTIVO





Usr: ignacio  
Rep: rptEstadoAnaliticoDeudaYPasivos

# TRIBUNAL ELECTORAL DEL ESTADO SAN LUIS POTOSI SAN LUIS POTOSI

Estado Analítico de la Deuda y Otros Pasivos  
Del 01/ene./2019 Al 30/jun./2019

Fecha y hora de Impresión: 08/jul./2019 08:20 a. m.

Denominación de las Deudas	Moneda de Contratación	Institución o País Acreedor	Saldo Inicial del Periodo	Saldo Final del Periodo
<b>DEUDA PÚBLICA</b>				
<b>Corto Plazo</b>				
<b>Deuda Interna</b>				
Instituciones de Crédito	Peso	México	\$0.00	\$0.00
Títulos y Valores	Peso	México	\$0.00	\$0.00
Arrendamientos Financieros	Peso	México	\$0.00	\$0.00
<b>Deuda Externa</b>				
Organismos Financieros Internacionales	Peso	México	\$0.00	\$0.00
Deuda Bilateral	Peso	México	\$0.00	\$0.00
Títulos y Valores	Peso	México	\$0.00	\$0.00
Arrendamientos Financieros	Peso	México	\$0.00	\$0.00
Subtotal Corto Plazo	Peso	México	\$0.00	\$0.00
<b>Largo Plazo</b>				
<b>Deuda Interna</b>				
Instituciones de Crédito	Peso	México	\$0.00	\$0.00
Títulos y Valores	Peso	México	\$0.00	\$0.00
Arrendamientos Financieros	Peso	México	\$0.00	\$0.00
<b>Deuda Externa</b>				
Organismos Financieros Internacionales	Peso	México	\$0.00	\$0.00
Deuda Bilateral	Peso	México	\$0.00	\$0.00
Títulos y Valores	Peso	México	\$0.00	\$0.00
Arrendamientos Financieros	Peso	México	\$0.00	\$0.00
Subtotal Largo Plazo	Peso	México	\$0.00	\$0.00
<b>Otros Pasivos</b>				
Total Deuda y Otros Pasivos	Peso	México	\$2,711,134.65	\$2,657,399.98
	Peso	México	\$2,711,134.65	\$2,657,399.98



TRIBUNAL ELECTORAL DEL ESTADO SAN LUIS POTOSI  
SAN LUIS POTOSI

Estado Analítico de la Deuda y Otros Pasivos  
Del 01/ene./2019 Al 30/jun./2019

Fecha y hora de Impresión | 08/jul./2019 | 08:20 a. m.

Usu: ignacio  
Rep: rptEstadoAnaliticoDeudaYPasivos

Denominación de las Deudas	Moneda de Contratación	Institución o País Acreedor	Saldo Inicial del Periodo	Saldo Final del Periodo
----------------------------	------------------------	-----------------------------	---------------------------	-------------------------

DEUDA PÚBLICA

"Bajo protesta de decir verdad declaramos que los Estados Financieros y sus notas, son razonablemente correctos y son responsabilidad del emisor"

MAGDA YOLANDA PEDROZA REYES  
PRESIDENTA DEL TRIBUNAL ELECTORAL

LIC. CESAR JESUS PORRAS FLORES  
SECRETARIO EJECUTIVO



# INFORMACIÓN PRESUPUESTARIA





Estado Analítico de Ingresos Presupuestales  
Al 30/jun./2019

Fecha y hora de Impresión | 08/jul./2019 | 08:57 a. m.

Usuario: ignacio  
Reporte: rptEstadoPresupuestoIngresos

Fuente de Ingresos		Ley de Ingresos Estimada	Ampliaciones / (Reducciones)	Ley de Ingresos Modificada	Ingresos Devengados	Ingresos Recaudados	Devengado Por Recaudar	Avance de Recaudación (Recaudación / Estimación)
61	APROVECHAMIENTOS	\$0.00	\$112,840.00	\$112,840.00	\$112,840.00	\$112,840.00	\$0.00	100.00 %
61-02	MULTAS	\$0.00	\$112,840.00	\$112,840.00	\$112,840.00	\$112,840.00	\$0.00	100.00 %
	MULTAS	\$0.00	\$112,840.00	\$112,840.00	\$112,840.00	\$112,840.00	\$0.00	100.00 %
91	TRANSFERENCIAS Y ASIGNACIONES	\$25,628,250.76	\$0.00	\$25,628,250.76	\$12,387,313.04	\$12,387,313.04	\$0.00	48.33 %
	SERVICIOS PERSONALES	\$24,765,812.76	\$0.00	\$24,765,812.76	\$11,956,094.02	\$11,956,094.02	\$0.00	48.27 %
	MATERIALES Y SUMINISTROS	\$205,380.00	\$0.00	\$205,380.00	\$102,690.00	\$102,690.00	\$0.00	50.00 %
	SERVICIOS GENERALES	\$657,058.00	\$0.00	\$657,058.00	\$328,529.02	\$328,529.02	\$0.00	50.00 %
	<b>Total</b>	<b>\$25,628,250.76</b>	<b>\$112,840.00</b>	<b>\$25,741,090.76</b>	<b>\$12,500,153.04</b>	<b>\$12,500,153.04</b>	<b>\$0.00</b>	<b>48.56 %</b>

MAGDA. YOLANDA PEDROZA REYES  
PRESIDENTA DEL TRIBUNAL ELECTORAL

LIC. CESAR JESUS PORRAS FLORES  
SECRETARIO EJECUTIVO



Unidad Administrativa		Ampliaciones / Reducciones		Presupuesto Vigente	Comprometido	Disponible para Comprometer	Devengado	Comprometido o No Devengado	Presupuesto Sin Devengar	Ejercido	Pagado	Cuentas por Pagar Deuda
Objeto del Gasto		Aprobado										
<b>01</b>	<b>TRIBUNAL ELECTORAL DE ESTADO</b>											
1000	SERVICIOS PERSONALES	\$24,766,812.76	-\$116,987.00	\$24,649,825.76	\$10,276,643.49	\$14,372,182.27	\$10,276,643.49	\$0.00	\$14,372,182.27	\$9,409,072.89	\$9,409,072.89	\$867,570.60
1100	REMUNERACIONES AL PERSONAL DE CARÁCTER FI	\$13,937,627.31	\$0.00	\$13,937,627.31	\$6,874,547.38	\$7,063,079.93	\$6,874,547.38	\$0.00	\$7,063,079.93	\$6,873,956.91	\$6,873,956.91	\$590.47
1130	Sueldos base al personal permanente	\$13,937,627.31	\$0.00	\$13,937,627.31	\$6,874,547.38	\$7,063,079.93	\$6,874,547.38	\$0.00	\$7,063,079.93	\$6,873,956.91	\$6,873,956.91	\$590.47
1131	Sueldos base al personal permanente	\$9,065,516.16	\$0.00	\$9,065,516.16	\$4,468,025.08	\$4,597,491.08	\$4,468,025.08	\$0.00	\$4,597,491.08	\$4,467,434.61	\$4,467,434.61	\$0.00
1132	COMPE NSACION GARANTIZADA	\$4,872,111.15	\$0.00	\$4,872,111.15	\$2,406,522.30	\$2,465,588.85	\$2,406,522.30	\$0.00	\$2,465,588.85	\$2,406,522.30	\$2,406,522.30	\$0.00
1300	REMUNERACIONES ADICIONALES Y ESPECIALES	\$2,893,498.16	\$0.00	\$2,893,498.16	\$18,654.76	\$2,874,843.40	\$18,654.76	\$0.00	\$2,874,843.40	\$17,043.53	\$17,043.53	\$1,611.23
1320	Primas de vacaciones, dominical y gratificación de fin de	\$2,893,498.16	\$0.00	\$2,893,498.16	\$18,654.76	\$2,874,843.40	\$18,654.76	\$0.00	\$2,874,843.40	\$17,043.53	\$17,043.53	\$1,611.23
1321	Primas de vacaciones, dominical y gratificación de fin de	\$270,811.06	\$0.00	\$270,811.06	\$2,016.14	\$268,794.92	\$2,016.14	\$0.00	\$268,794.92	\$1,868.52	\$1,868.52	\$147.62
1323	GRATIFICACION DE FIN DE AÑO (AGUINALDO)	\$2,622,687.10	\$0.00	\$2,622,687.10	\$16,638.62	\$2,606,048.48	\$16,638.62	\$0.00	\$2,606,048.48	\$15,175.01	\$15,175.01	\$1,463.61
1400	SEGURIDAD SOCIAL	\$4,009,156.23	-\$116,987.00	\$3,892,169.23	\$1,481,745.96	\$2,410,423.27	\$1,481,745.96	\$0.00	\$2,410,423.27	\$1,061,944.66	\$1,061,944.66	\$419,801.30
1410	Aportaciones de seguridad social	\$1,245,493.44	\$0.00	\$1,245,493.44	\$600,518.13	\$644,975.31	\$600,518.13	\$0.00	\$644,975.31	\$500,809.46	\$500,809.46	\$99,708.67
1411	Aportaciones de seguridad social	\$1,245,493.44	\$0.00	\$1,245,493.44	\$600,518.13	\$644,975.31	\$600,518.13	\$0.00	\$644,975.31	\$500,809.46	\$500,809.46	\$99,708.67
1420	Aportaciones a fondos de vivienda	\$968,289.95	\$0.00	\$968,289.95	\$418,763.99	\$549,525.96	\$418,763.99	\$0.00	\$549,525.96	\$277,576.31	\$277,576.31	\$141,187.68
1421	Aportaciones a fondos de vivienda	\$968,289.95	\$0.00	\$968,289.95	\$418,763.99	\$549,525.96	\$418,763.99	\$0.00	\$549,525.96	\$277,576.31	\$277,576.31	\$141,187.68
1430	Aportaciones al sistema para el retiro	\$1,383,369.54	-\$116,987.00	\$1,266,382.54	\$462,463.84	\$803,918.70	\$462,463.84	\$0.00	\$803,918.70	\$283,558.89	\$283,558.89	\$178,904.95
1431	Aportaciones al sistema para el retiro	\$386,403.57	\$0.00	\$386,403.57	\$167,505.45	\$218,898.12	\$167,505.45	\$0.00	\$218,898.12	\$111,030.48	\$111,030.48	\$56,474.97
1432	RETIRO CESANTIA Y VEJEZ	\$609,716.08	\$0.00	\$609,716.08	\$260,586.39	\$349,129.69	\$260,586.39	\$0.00	\$349,129.69	\$172,528.41	\$172,528.41	\$88,057.98
1433	IMPUESTO A LA NOMINA	\$387,249.89	-\$116,987.00	\$270,262.89	\$34,372.00	\$235,890.89	\$34,372.00	\$0.00	\$235,890.89	\$0.00	\$0.00	\$34,372.00
1440	Aportaciones para seguros	\$412,003.30	\$0.00	\$412,003.30	\$0.00	\$412,003.30	\$0.00	\$0.00	\$412,003.30	\$0.00	\$0.00	\$0.00
1444	SEGURO DE GASTOS MEDICOS MAYORES	\$412,003.30	\$0.00	\$412,003.30	\$0.00	\$412,003.30	\$0.00	\$0.00	\$412,003.30	\$0.00	\$0.00	\$0.00
1500	OTRAS PRESTACIONES SOCIALES Y ECONOMICAS	\$2,285,297.26	\$0.00	\$2,285,297.26	\$1,125,501.39	\$1,159,795.87	\$1,125,501.39	\$0.00	\$1,159,795.87	\$679,933.79	\$679,933.79	\$445,567.60
1510	Cuotas para el fondo de ahorro y fondo de trabajo	\$906,551.62	\$0.00	\$906,551.62	\$445,567.60	\$460,984.02	\$445,567.60	\$0.00	\$460,984.02	\$0.00	\$0.00	\$445,567.60
1511	Cuotas para el fondo de ahorro y fondo de trabajo	\$906,551.62	\$0.00	\$906,551.62	\$445,567.60	\$460,984.02	\$445,567.60	\$0.00	\$460,984.02	\$0.00	\$0.00	\$445,567.60
1540	Prestaciones contractuales	\$1,378,745.64	\$0.00	\$1,378,745.64	\$679,933.79	\$698,811.85	\$679,933.79	\$0.00	\$698,811.85	\$679,933.79	\$679,933.79	\$0.00
1541	Prestaciones contractuales	\$1,378,745.64	\$0.00	\$1,378,745.64	\$679,933.79	\$698,811.85	\$679,933.79	\$0.00	\$698,811.85	\$679,933.79	\$679,933.79	\$0.00
1700	PAGO DE ESTIMULOS A SERVIDORES PUBLICOS	\$1,640,233.80	\$0.00	\$1,640,233.80	\$776,194.00	\$864,039.80	\$776,194.00	\$0.00	\$864,039.80	\$776,194.00	\$776,194.00	\$0.00
1710	Estimulos	\$1,640,233.80	\$0.00	\$1,640,233.80	\$776,194.00	\$864,039.80	\$776,194.00	\$0.00	\$864,039.80	\$776,194.00	\$776,194.00	\$0.00
1711	Estimulos	\$1,640,233.80	\$0.00	\$1,640,233.80	\$776,194.00	\$864,039.80	\$776,194.00	\$0.00	\$864,039.80	\$776,194.00	\$776,194.00	\$0.00
2000	MATERIALES Y SUMINISTROS	\$205,380.00	-\$31,034.00	\$174,346.00	\$65,661.45	\$108,684.55	\$65,661.45	\$0.00	\$108,684.55	\$65,661.45	\$65,661.45	\$0.00





**Unidad Administrativa**  
**Objeto del Gasto**

	Ampliaciones / (Reducciones)	Presupuesto Vigente	Presupuesto Disponible para Comprometer	Comprometido	Devengado	Comprometido o No Devengado	Presupuesto Sin Devenegar	Ejercido	Pagado	Cuentas por Pagar Deuda
<b>2100</b>	<b>\$65,000.00</b>	<b>\$65,000.00</b>	<b>\$33,415.94</b>	<b>\$31,584.06</b>	<b>\$31,584.06</b>	<b>\$0.00</b>	<b>\$33,415.94</b>	<b>\$31,584.06</b>	<b>\$31,584.06</b>	<b>\$0.00</b>
<b>MATERIALES DE ADMINISTRACIÓN, EMISIÓN DE DO:</b>										
2110	\$20,000.00	\$20,000.00	\$499.06	\$19,500.94	\$19,500.94	\$0.00	\$499.06	\$19,500.94	\$19,500.94	\$0.00
2111	\$20,000.00	\$20,000.00	\$499.06	\$19,500.94	\$19,500.94	\$0.00	\$499.06	\$19,500.94	\$19,500.94	\$0.00
2140	\$18,000.00	\$18,000.00	\$9,402.08	\$8,597.92	\$8,597.92	\$0.00	\$9,402.08	\$8,597.92	\$8,597.92	\$0.00
2141	\$18,000.00	\$18,000.00	\$9,402.08	\$8,597.92	\$8,597.92	\$0.00	\$9,402.08	\$8,597.92	\$8,597.92	\$0.00
2150	\$12,000.00	\$12,000.00	\$12,000.00	\$0.00	\$0.00	\$0.00	\$12,000.00	\$0.00	\$0.00	\$0.00
2151	\$12,000.00	\$12,000.00	\$12,000.00	\$0.00	\$0.00	\$0.00	\$12,000.00	\$0.00	\$0.00	\$0.00
2160	\$15,000.00	\$15,000.00	\$11,514.80	\$3,485.20	\$3,485.20	\$0.00	\$11,514.80	\$3,485.20	\$3,485.20	\$0.00
2161	\$15,000.00	\$15,000.00	\$11,514.80	\$3,485.20	\$3,485.20	\$0.00	\$11,514.80	\$3,485.20	\$3,485.20	\$0.00
<b>2200</b>	<b>\$39,500.00</b>	<b>\$39,500.00</b>	<b>\$30,286.65</b>	<b>\$9,213.35</b>	<b>\$9,213.35</b>	<b>\$0.00</b>	<b>\$30,286.65</b>	<b>\$9,213.35</b>	<b>\$9,213.35</b>	<b>\$0.00</b>
<b>ALIMENTOS Y UTENSILIOS</b>										
2210	\$38,000.00	\$38,000.00	\$29,024.17	\$8,975.83	\$8,975.83	\$0.00	\$29,024.17	\$8,975.83	\$8,975.83	\$0.00
2211	\$7,500.00	\$7,500.00	\$5,184.68	\$2,315.32	\$2,315.32	\$0.00	\$5,184.68	\$2,315.32	\$2,315.32	\$0.00
2212	\$30,500.00	\$30,500.00	\$23,839.49	\$6,660.51	\$6,660.51	\$0.00	\$23,839.49	\$6,660.51	\$6,660.51	\$0.00
2230	\$1,500.00	\$1,500.00	\$1,262.48	\$237.52	\$237.52	\$0.00	\$1,262.48	\$237.52	\$237.52	\$0.00
2231	\$1,500.00	\$1,500.00	\$1,262.48	\$237.52	\$237.52	\$0.00	\$1,262.48	\$237.52	\$237.52	\$0.00
<b>2400</b>	<b>\$70,702.11</b>	<b>\$70,702.11</b>	<b>\$40,495.60</b>	<b>\$28,005.51</b>	<b>\$28,005.51</b>	<b>\$0.00</b>	<b>\$40,495.60</b>	<b>\$28,005.51</b>	<b>\$28,005.51</b>	<b>\$0.00</b>
<b>MATERIALES Y ARTICULOS DE CONSTRUCCIÓN Y D</b>										
2440	\$100.00	\$3,500.00	\$988.49	\$2,611.51	\$2,611.51	\$0.00	\$988.49	\$2,611.51	\$2,611.51	\$0.00
2441	\$100.00	\$3,500.00	\$988.49	\$2,611.51	\$2,611.51	\$0.00	\$988.49	\$2,611.51	\$2,611.51	\$0.00
2450	\$100.00	\$100.00	\$100.00	\$0.00	\$0.00	\$0.00	\$100.00	\$0.00	\$0.00	\$0.00
2451	\$100.00	\$100.00	\$100.00	\$0.00	\$0.00	\$0.00	\$100.00	\$0.00	\$0.00	\$0.00
2460	\$8,500.00	\$8,500.00	\$8,500.00	\$0.00	\$0.00	\$0.00	\$8,500.00	\$0.00	\$0.00	\$0.00
2461	\$8,500.00	\$8,500.00	\$8,500.00	\$0.00	\$0.00	\$0.00	\$8,500.00	\$0.00	\$0.00	\$0.00
2480	\$61,902.11	\$45,995.60	\$15,906.51	\$0.00	\$0.00	\$0.00	\$15,906.51	\$0.00	\$0.00	\$0.00
2481	\$61,902.11	\$45,995.60	\$15,906.51	\$0.00	\$0.00	\$0.00	\$15,906.51	\$0.00	\$0.00	\$0.00
2490	\$100.00	\$2,000.00	\$1,906.00	\$194.00	\$194.00	\$0.00	\$1,906.00	\$194.00	\$194.00	\$0.00
2491	\$100.00	\$2,000.00	\$1,906.00	\$194.00	\$194.00	\$0.00	\$1,906.00	\$194.00	\$194.00	\$0.00
<b>2500</b>	<b>\$0.00</b>	<b>\$1,461.60</b>	<b>\$0.00</b>	<b>\$1,461.60</b>	<b>\$1,461.60</b>	<b>\$0.00</b>	<b>\$0.00</b>	<b>\$1,461.60</b>	<b>\$1,461.60</b>	<b>\$0.00</b>
<b>PRODUCTOS QUIMICOS, FARMACEUTICOS Y DE LAE</b>										
2510	\$0.00	\$1,461.60	\$1,461.60	\$1,461.60	\$1,461.60	\$0.00	\$0.00	\$1,461.60	\$1,461.60	\$0.00
2511	\$0.00	\$1,461.60	\$1,461.60	\$1,461.60	\$1,461.60	\$0.00	\$0.00	\$1,461.60	\$1,461.60	\$0.00
<b>2600</b>	<b>\$17,000.00</b>	<b>\$17,000.00</b>	<b>\$9,696.32</b>	<b>\$7,303.68</b>	<b>\$7,303.68</b>	<b>\$0.00</b>	<b>\$9,696.32</b>	<b>\$7,303.68</b>	<b>\$7,303.68</b>	<b>\$0.00</b>
<b>COMBUSTIBLES, LUBRICANTES Y ADITIVOS</b>										
2610	\$17,000.00	\$17,000.00	\$9,696.32	\$7,303.68	\$7,303.68	\$0.00	\$9,696.32	\$7,303.68	\$7,303.68	\$0.00





**Unidad Administrativa**  
**Objeto del Gasto**

Objeto del Gasto	Aprobado	Ampliaciones / (Reducciones)	Presupuesto Vigente	Presupuesto Disponible para Comprometer	Devengado	Comprometido o No Devengado	Presupuesto Sin Devengar	Ejercido	Pagado	Cuentas por Pagar
2611 Combustibles, lubricantes y aditivos	\$17,000.00	\$0.00	\$17,000.00	\$9,696.32	\$7,303.68	\$0.00	\$9,696.32	\$7,303.68	\$7,303.68	\$0.00
<b>2700 VESTUARIO, BLANCOS, PRENDAS DE PROTECCIÓN</b>	<b>\$0.00</b>	<b>\$5,000.00</b>	<b>\$5,000.00</b>	<b>\$875.04</b>	<b>\$4,124.96</b>	<b>\$0.00</b>	<b>\$875.04</b>	<b>\$4,124.96</b>	<b>\$4,124.96</b>	<b>\$0.00</b>
2730 Artículos deportivos	\$0.00	\$5,000.00	\$5,000.00	\$875.04	\$4,124.96	\$0.00	\$875.04	\$4,124.96	\$4,124.96	\$0.00
2731 Artículos deportivos	\$0.00	\$5,000.00	\$5,000.00	\$875.04	\$4,124.96	\$0.00	\$875.04	\$4,124.96	\$4,124.96	\$0.00
<b>2900 HERRAMIENTAS, REFACCIONES Y ACCESORIOS MEI</b>	<b>\$13,177.89</b>	<b>\$3,000.00</b>	<b>\$16,177.89</b>	<b>\$7,009.60</b>	<b>\$9,168.29</b>	<b>\$0.00</b>	<b>\$7,009.60</b>	<b>\$9,168.29</b>	<b>\$9,168.29</b>	<b>\$0.00</b>
2910 Herramientas menores	\$1,100.00	\$0.00	\$1,100.00	\$1,100.00	\$0.00	\$0.00	\$1,100.00	\$0.00	\$0.00	\$0.00
2911 Herramientas menores	\$1,100.00	\$0.00	\$1,100.00	\$1,100.00	\$0.00	\$0.00	\$1,100.00	\$0.00	\$0.00	\$0.00
2920 Refacciones y accesorios menores de edificios	\$3,077.89	\$0.00	\$3,077.89	\$3,077.89	\$1,709.02	\$0.00	\$1,368.87	\$0.00	\$0.00	\$0.00
2921 Refacciones y accesorios menores de edificios	\$3,077.89	\$0.00	\$3,077.89	\$3,077.89	\$1,709.02	\$0.00	\$1,368.87	\$1,709.02	\$1,709.02	\$0.00
2930 Refacciones y accesorios menores de mobiliario y equip	\$2,000.00	\$0.00	\$2,000.00	\$381.33	\$1,618.67	\$0.00	\$1,368.87	\$1,709.02	\$1,709.02	\$0.00
2931 Refacciones y accesorios menores de mobiliario y equip	\$2,000.00	\$0.00	\$2,000.00	\$381.33	\$1,618.67	\$0.00	\$381.33	\$1,618.67	\$1,618.67	\$0.00
2940 Refacciones y accesorios menores de equipo de cómput	\$5,000.00	\$3,000.00	\$8,000.00	\$381.33	\$1,618.67	\$0.00	\$381.33	\$1,618.67	\$1,618.67	\$0.00
2941 Refacciones y accesorios menores de equipo de cómput	\$5,000.00	\$3,000.00	\$8,000.00	\$2,729.20	\$5,270.80	\$0.00	\$2,729.20	\$5,270.80	\$5,270.80	\$0.00
2960 Refacciones y accesorios menores de equipo de transpo	\$2,000.00	\$0.00	\$2,000.00	\$2,729.20	\$5,270.80	\$0.00	\$2,729.20	\$5,270.80	\$5,270.80	\$0.00
2961 Refacciones y accesorios menores de equipo de transpo	\$2,000.00	\$0.00	\$2,000.00	\$1,430.20	\$569.80	\$0.00	\$1,430.20	\$569.80	\$569.80	\$0.00
<b>3000 SERVICIOS GENERALES</b>	<b>\$657,058.00</b>	<b>\$152,021.00</b>	<b>\$809,079.00</b>	<b>\$362,227.30</b>	<b>\$446,851.70</b>	<b>\$0.00</b>	<b>\$362,227.30</b>	<b>\$442,674.49</b>	<b>\$442,674.48</b>	<b>\$4,177.22</b>
<b>3100 SERVICIOS BASICOS</b>	<b>\$104,900.00</b>	<b>\$16,000.00</b>	<b>\$120,900.00</b>	<b>\$66,851.05</b>	<b>\$54,048.95</b>	<b>\$0.00</b>	<b>\$66,851.05</b>	<b>\$52,893.54</b>	<b>\$52,893.53</b>	<b>\$1,155.42</b>
3110 Energía eléctrica	\$58,000.00	\$0.00	\$58,000.00	\$34,053.00	\$23,947.00	\$0.00	\$34,053.00	\$23,947.00	\$23,947.00	\$0.00
3111 Energía eléctrica	\$58,000.00	\$0.00	\$58,000.00	\$34,053.00	\$23,947.00	\$0.00	\$34,053.00	\$23,947.00	\$23,947.00	\$0.00
3130 Agua	\$7,500.00	\$0.00	\$7,500.00	\$6,178.00	\$1,322.00	\$0.00	\$6,178.00	\$1,322.00	\$1,322.00	\$0.00
3131 Agua	\$7,500.00	\$0.00	\$7,500.00	\$6,178.00	\$1,322.00	\$0.00	\$6,178.00	\$1,322.00	\$1,322.00	\$0.00
3140 Telefonía tradicional	\$11,000.00	\$0.00	\$11,000.00	\$5,219.87	\$5,780.13	\$0.00	\$5,219.87	\$5,780.13	\$5,780.12	\$0.01
3141 Telefonía tradicional	\$11,000.00	\$0.00	\$11,000.00	\$5,219.87	\$5,780.13	\$0.00	\$5,219.87	\$5,780.13	\$5,780.12	\$0.01
3170 Servicios de acceso de Internet, redes y procesamiento c	\$14,400.00	\$0.00	\$14,400.00	\$9,387.70	\$5,012.30	\$0.00	\$9,387.70	\$5,012.30	\$5,012.30	\$0.00
3171 Servicios de acceso de Internet, redes y procesamiento c	\$14,400.00	\$0.00	\$14,400.00	\$9,387.70	\$5,012.30	\$0.00	\$9,387.70	\$5,012.30	\$5,012.30	\$0.00
3180 Servicios postales y telegráficos	\$14,000.00	\$16,000.00	\$30,000.00	\$12,012.48	\$17,987.52	\$0.00	\$12,012.48	\$16,832.11	\$16,832.11	\$1,155.41
3181 Servicios postales y telegráficos	\$0.00	\$17,712.00	\$17,712.00	\$690.74	\$17,021.26	\$0.00	\$690.74	\$15,865.85	\$15,865.85	\$1,155.41
3182 SERVICIOS POSTALES	\$14,000.00	-\$1,712.00	\$12,288.00	\$11,321.74	\$966.26	\$0.00	\$11,321.74	\$966.26	\$966.26	\$0.00
<b>3200 SERVICIOS DE ARRENDAMIENTO</b>	<b>\$383,910.00</b>	<b>\$7,000.00</b>	<b>\$390,910.00</b>	<b>\$196,349.99</b>	<b>\$194,560.01</b>	<b>\$0.00</b>	<b>\$196,349.99</b>	<b>\$194,560.01</b>	<b>\$194,560.01</b>	<b>\$0.00</b>
3220 Arrendamiento de edificios	\$318,910.00	\$0.00	\$318,910.00	\$160,981.19	\$157,928.81	\$0.00	\$160,981.19	\$157,928.81	\$157,928.81	\$0.00
3221 Arrendamiento de edificios	\$318,910.00	\$0.00	\$318,910.00	\$160,981.19	\$157,928.81	\$0.00	\$160,981.19	\$157,928.81	\$157,928.81	\$0.00

**Unidad Administrativa**  
**Objeto del Gasto**

	Aprobado	Ampliaciones / (Reducciones)	Presupuesto Vigente	Comprometido	Presupuesto Disponible para Comprometer	Devengado	Comprometido o No Devengado	Presupuesto Sin Devengar	Ejercido	Pagado	Cuentas por Pagar Deuda
3230	\$45,000.00	\$0.00	\$45,000.00	\$18,545.20	\$26,454.80	\$18,545.20	\$0.00	\$26,454.80	\$18,545.20	\$18,545.20	\$0.00
3231	\$45,000.00	\$0.00	\$45,000.00	\$18,545.20	\$26,454.80	\$18,545.20	\$0.00	\$26,454.80	\$18,545.20	\$18,545.20	\$0.00
3270	\$15,000.00	\$0.00	\$15,000.00	\$6,960.00	\$8,040.00	\$6,960.00	\$0.00	\$8,040.00	\$6,960.00	\$6,960.00	\$0.00
3271	\$15,000.00	\$0.00	\$15,000.00	\$6,960.00	\$8,040.00	\$6,960.00	\$0.00	\$8,040.00	\$6,960.00	\$6,960.00	\$0.00
3290	\$5,000.00	\$7,000.00	\$12,000.00	\$11,126.00	\$874.00	\$11,126.00	\$0.00	\$874.00	\$11,126.00	\$11,126.00	\$0.00
3291	\$5,000.00	\$7,000.00	\$12,000.00	\$11,126.00	\$874.00	\$11,126.00	\$0.00	\$874.00	\$11,126.00	\$11,126.00	\$0.00
<b>3300</b>	<b>\$6,700.00</b>	<b>\$0.00</b>	<b>\$6,700.00</b>	<b>\$3,150.00</b>	<b>\$3,550.00</b>	<b>\$3,150.00</b>	<b>\$0.00</b>	<b>\$3,550.00</b>	<b>\$3,150.00</b>	<b>\$3,150.00</b>	<b>\$0.00</b>
3310	\$4,000.00	\$0.00	\$4,000.00	\$3,150.00	\$850.00	\$3,150.00	\$0.00	\$850.00	\$3,150.00	\$3,150.00	\$0.00
3311	\$4,000.00	\$0.00	\$4,000.00	\$3,150.00	\$850.00	\$3,150.00	\$0.00	\$850.00	\$3,150.00	\$3,150.00	\$0.00
3330	\$100.00	\$0.00	\$100.00	\$0.00	\$100.00	\$0.00	\$0.00	\$100.00	\$0.00	\$0.00	\$0.00
3331	\$100.00	\$0.00	\$100.00	\$0.00	\$100.00	\$0.00	\$0.00	\$100.00	\$0.00	\$0.00	\$0.00
3340	\$100.00	\$0.00	\$100.00	\$0.00	\$100.00	\$0.00	\$0.00	\$100.00	\$0.00	\$0.00	\$0.00
3341	\$100.00	\$0.00	\$100.00	\$0.00	\$100.00	\$0.00	\$0.00	\$100.00	\$0.00	\$0.00	\$0.00
3360	\$2,500.00	\$0.00	\$2,500.00	\$0.00	\$100.00	\$0.00	\$0.00	\$100.00	\$0.00	\$0.00	\$0.00
3361	\$2,500.00	\$0.00	\$2,500.00	\$0.00	\$2,500.00	\$0.00	\$0.00	\$2,500.00	\$0.00	\$0.00	\$0.00
<b>3400</b>	<b>\$8,100.00</b>	<b>\$0.00</b>	<b>\$8,100.00</b>	<b>\$0.00</b>	<b>\$8,100.00</b>	<b>\$0.00</b>	<b>\$0.00</b>	<b>\$8,100.00</b>	<b>\$0.00</b>	<b>\$0.00</b>	<b>\$0.00</b>
3410	\$300.00	\$0.00	\$300.00	\$0.00	\$300.00	\$0.00	\$0.00	\$300.00	\$0.00	\$0.00	\$0.00
3411	\$300.00	\$0.00	\$300.00	\$0.00	\$300.00	\$0.00	\$0.00	\$300.00	\$0.00	\$0.00	\$0.00
3450	\$7,500.00	\$0.00	\$7,500.00	\$0.00	\$7,500.00	\$0.00	\$0.00	\$7,500.00	\$0.00	\$0.00	\$0.00
3451	\$7,500.00	\$0.00	\$7,500.00	\$0.00	\$7,500.00	\$0.00	\$0.00	\$7,500.00	\$0.00	\$0.00	\$0.00
3490	\$300.00	\$0.00	\$300.00	\$0.00	\$300.00	\$0.00	\$0.00	\$300.00	\$0.00	\$0.00	\$0.00
3491	\$300.00	\$0.00	\$300.00	\$0.00	\$300.00	\$0.00	\$0.00	\$300.00	\$0.00	\$0.00	\$0.00
<b>3500</b>	<b>\$19,200.00</b>	<b>\$12,000.00</b>	<b>\$31,200.00</b>	<b>\$13,394.74</b>	<b>\$17,805.26</b>	<b>\$13,394.74</b>	<b>\$0.00</b>	<b>\$17,805.26</b>	<b>\$10,372.94</b>	<b>\$10,372.94</b>	<b>\$3,021.80</b>
3510	\$7,500.00	\$0.00	\$7,500.00	\$1,740.00	\$5,760.00	\$1,740.00	\$0.00	\$5,760.00	\$1,740.00	\$1,740.00	\$0.00
3511	\$7,500.00	\$0.00	\$7,500.00	\$1,740.00	\$5,760.00	\$1,740.00	\$0.00	\$5,760.00	\$1,740.00	\$1,740.00	\$0.00
3520	\$4,000.00	\$3,000.00	\$7,000.00	\$3,356.94	\$3,643.06	\$3,356.94	\$0.00	\$3,643.06	\$3,356.94	\$3,356.94	\$0.00
3521	\$4,000.00	\$3,000.00	\$7,000.00	\$3,356.94	\$3,643.06	\$3,356.94	\$0.00	\$3,643.06	\$3,356.94	\$3,356.94	\$0.00
3530	\$3,000.00	\$9,000.00	\$12,000.00	\$8,212.80	\$3,787.20	\$8,212.80	\$0.00	\$3,787.20	\$5,191.00	\$5,191.00	\$3,021.80
3531	\$3,000.00	\$9,000.00	\$12,000.00	\$8,212.80	\$3,787.20	\$8,212.80	\$0.00	\$3,787.20	\$5,191.00	\$5,191.00	\$3,021.80
3550	-\$3,500.00	\$0.00	\$3,500.00	\$85.00	\$3,415.00	\$85.00	\$0.00	\$3,415.00	\$85.00	\$85.00	\$0.00
3551	\$3,500.00	\$0.00	\$3,500.00	\$85.00	\$3,415.00	\$85.00	\$0.00	\$3,415.00	\$85.00	\$85.00	\$0.00





Unidad Administrativa  
Objeto del Gasto

3590	3591	3600	3610	3613	3700	3710	3711	3720	3721	3750	3751	3900	3920	3923	3980	3981	9000	9900	9910	9911
Servicios de jardinería y fumigación																				
Servicios de jardinería y fumigación																				
SERVICIOS DE COMUNICACIÓN SOCIAL Y PUBLICIDAD																				
Difusión por radio, televisión y otros medios de mensajería																				
SERVICIOS DE IMPRESIÓN Y REPRODUCCIÓN																				
SERVICIOS DE TRASLADOS Y VIÁTICOS																				
Pasajes aéreos																				
Pasajes aéreos																				
Pasajes terrestres																				
Pasajes terrestres																				
Viáticos en el país																				
Viáticos en el país																				
OTROS SERVICIOS GENERALES																				
Impuestos y derechos																				
TENENCIAS Y CANJES DE PLACAS DE VEHÍCULOS																				
Impuesto sobre nóminas y otros que se deriven de una nómina																				
Impuesto sobre nóminas y otros que se deriven de una nómina																				
DEUDA PÚBLICA																				
ADEUDOS DE EJERCICIOS FISCALES ANTERIORES																				
ADEFAS																				
ADEFAS																				
TRIBUNAL ELECTORAL DE ESTADO																				
Total Final																				
		\$1,200.00	\$0.00	\$1,200.00	\$0.00	\$1,200.00	\$0.00	\$0.00	\$0.00	\$1,200.00	\$0.00	\$1,200.00	\$0.00	\$0.00	\$0.00	\$0.00	\$0.00	\$0.00	\$0.00	\$0.00
		\$1,200.00	\$0.00	\$1,200.00	\$0.00	\$1,200.00	\$0.00	\$0.00	\$0.00	\$1,200.00	\$0.00	\$1,200.00	\$0.00	\$0.00	\$0.00	\$0.00	\$0.00	\$0.00	\$0.00	\$0.00
		\$5,000.00	\$0.00	\$5,000.00	\$0.00	\$5,000.00	\$0.00	\$0.00	\$0.00	\$5,000.00	\$0.00	\$5,000.00	\$0.00	\$0.00	\$0.00	\$0.00	\$0.00	\$0.00	\$0.00	\$0.00
		\$5,000.00	\$0.00	\$5,000.00	\$0.00	\$5,000.00	\$0.00	\$0.00	\$0.00	\$5,000.00	\$0.00	\$5,000.00	\$0.00	\$0.00	\$0.00	\$0.00	\$0.00	\$0.00	\$0.00	\$0.00
		\$5,000.00	\$0.00	\$5,000.00	\$0.00	\$5,000.00	\$0.00	\$0.00	\$0.00	\$5,000.00	\$0.00	\$5,000.00	\$0.00	\$0.00	\$0.00	\$0.00	\$0.00	\$0.00	\$0.00	\$0.00
		\$19,097.89	\$0.00	\$19,097.89	\$0.00	\$19,097.89	\$0.00	\$10,014.00	\$10,014.00	\$9,083.89	\$0.00	\$9,083.89	\$0.00	\$0.00	\$0.00	\$0.00	\$0.00	\$0.00	\$0.00	\$0.00
		\$8,000.00	\$0.00	\$8,000.00	\$0.00	\$8,000.00	\$0.00	\$7,520.00	\$7,520.00	\$480.00	\$0.00	\$480.00	\$0.00	\$0.00	\$0.00	\$0.00	\$0.00	\$0.00	\$0.00	\$0.00
		\$8,000.00	\$0.00	\$8,000.00	\$0.00	\$8,000.00	\$0.00	\$7,520.00	\$7,520.00	\$480.00	\$0.00	\$480.00	\$0.00	\$0.00	\$0.00	\$0.00	\$0.00	\$0.00	\$0.00	\$0.00
		\$5,000.00	\$0.00	\$5,000.00	\$0.00	\$5,000.00	\$0.00	\$0.00	\$0.00	\$5,000.00	\$0.00	\$5,000.00	\$0.00	\$0.00	\$0.00	\$0.00	\$0.00	\$0.00	\$0.00	\$0.00
		\$5,000.00	\$0.00	\$5,000.00	\$0.00	\$5,000.00	\$0.00	\$0.00	\$0.00	\$5,000.00	\$0.00	\$5,000.00	\$0.00	\$0.00	\$0.00	\$0.00	\$0.00	\$0.00	\$0.00	\$0.00
		\$6,097.89	\$0.00	\$6,097.89	\$0.00	\$6,097.89	\$0.00	\$2,494.00	\$2,494.00	\$3,603.89	\$0.00	\$3,603.89	\$0.00	\$0.00	\$0.00	\$0.00	\$0.00	\$0.00	\$0.00	\$0.00
		\$6,097.89	\$0.00	\$6,097.89	\$0.00	\$6,097.89	\$0.00	\$2,494.00	\$2,494.00	\$3,603.89	\$0.00	\$3,603.89	\$0.00	\$0.00	\$0.00	\$0.00	\$0.00	\$0.00	\$0.00	\$0.00
		\$110,150.11	\$117,021.00	\$227,171.11	\$117,021.00	\$227,171.11	\$117,021.00	\$171,684.00	\$171,684.00	\$55,487.11	\$0.00	\$55,487.11	\$0.00	\$0.00	\$0.00	\$0.00	\$0.00	\$0.00	\$0.00	\$0.00
		\$1,400.00	\$34.00	\$1,434.00	\$34.00	\$1,434.00	\$34.00	\$1,434.00	\$1,434.00	\$0.00	\$0.00	\$0.00	\$0.00	\$0.00	\$0.00	\$0.00	\$0.00	\$0.00	\$0.00	\$0.00
		\$1,400.00	\$34.00	\$1,434.00	\$34.00	\$1,434.00	\$34.00	\$1,434.00	\$1,434.00	\$0.00	\$0.00	\$0.00	\$0.00	\$0.00	\$0.00	\$0.00	\$0.00	\$0.00	\$0.00	\$0.00
		\$108,750.11	\$116,987.00	\$225,737.11	\$116,987.00	\$225,737.11	\$116,987.00	\$170,250.00	\$170,250.00	\$55,487.11	\$0.00	\$55,487.11	\$0.00	\$0.00	\$0.00	\$0.00	\$0.00	\$0.00	\$0.00	\$0.00
		\$108,750.11	\$116,987.00	\$225,737.11	\$116,987.00	\$225,737.11	\$116,987.00	\$170,250.00	\$170,250.00	\$55,487.11	\$0.00	\$55,487.11	\$0.00	\$0.00	\$0.00	\$0.00	\$0.00	\$0.00	\$0.00	\$0.00
		\$0.00	\$958,275.02	\$958,275.02	\$958,275.02	\$958,275.02	\$958,275.02	\$562,426.33	\$562,426.33	\$395,848.69	\$0.00	\$395,848.69	\$0.00	\$0.00	\$0.00	\$0.00	\$0.00	\$0.00	\$0.00	\$0.00
		\$0.00	\$958,275.02	\$958,275.02	\$958,275.02	\$958,275.02	\$958,275.02	\$562,426.33	\$562,426.33	\$395,848.69	\$0.00	\$395,848.69	\$0.00	\$0.00	\$0.00	\$0.00	\$0.00	\$0.00	\$0.00	\$0.00
		\$0.00	\$958,275.02	\$958,275.02	\$958,275.02	\$958,275.02	\$958,275.02	\$562,426.33	\$562,426.33	\$395,848.69	\$0.00	\$395,848.69	\$0.00	\$0.00	\$0.00	\$0.00	\$0.00	\$0.00	\$0.00	\$0.00
		\$25,628,250.76	\$362,275.02	\$26,590,525.78	\$362,275.02	\$26,590,525.78	\$362,275.02	\$11,351,582.97	\$11,351,582.97	\$15,238,942.81	\$0.00	\$15,238,942.81	\$0.00	\$0.00	\$0.00	\$0.00	\$0.00	\$0.00	\$0.00	\$0.00
		\$25,628,250.76	\$362,275.02	\$26,590,525.78	\$362,275.02	\$26,590,525.78	\$362,275.02	\$11,351,582.97	\$11,351,582.97	\$15,238,942.81	\$0.00	\$15,238,942.81	\$0.00	\$0.00	\$0.00	\$0.00	\$0.00	\$0.00	\$0.00	\$0.00
		\$10,479,835.15	\$10,479,835.16	\$20,959,670.31	\$10,479,835.16	\$10,479,835.16	\$10,479,835.16	\$10,479,835.16	\$10,479,835.16	\$10,479,835.15	\$0.00	\$10,479,835.15	\$0.00	\$0.00	\$0.00	\$0.00	\$0.00	\$0.00	\$0.00	\$0.00
		\$10,479,835.15	\$10,479,835.16	\$20,959,670.31	\$10,479,835.16	\$10,479,835.16	\$10,479,835.16	\$10,479,835.16	\$10,479,835.16	\$10,479,835.15	\$0.00	\$10,479,835.15	\$0.00	\$0.00	\$0.00	\$0.00	\$0.00	\$0.00	\$0.00	\$0.00



TRIBUNAL ELECTORAL DEL ESTADO DE SAN LUIS POTOSÍ

Estado del Ejercicio del Presupuesto por Unidad Administrativa Al 30/jun./2019

Ucr: Ignacio  
Rep: rptEstadoPresupuestoEgresos-UA

Fecha y hora de impresión: 08/jul/2019 10:55 a. m.

Unidad Administrativa  
Objeto del Gasto

Aprobado	Ampliaciones / (Reducciones)	Presupuesto Vigente	Comprometido	Presupuesto Disponibile para Comprometer	Devengado	Comprometid o No Devengado	Presupuesto Sin Devengar	Ejercido	Pagado	Paga Deuda
----------	---------------------------------	------------------------	--------------	--	-----------	----------------------------------	-----------------------------	----------	--------	---------------

  
MAGDA YOLANDA PEDROZA REYES  
PRESIDENTA DEL TRIBUNAL ELECTORAL

  
LIC. CESAR JESUS PORRAS FLORES  
SECRETARIO EJECUTIVO





TRIBUNAL ELECTORAL DEL ESTADO SAN LUIS POTOSÍ  
SAN LUIS POTOSÍ

Estado Analítico del Ejercicio Presupuesto de Egresos  
Clasificación Económica (por Tipo de Gasto)

Usr: ignacio  
Rep: rptEstadoPresupuestoEgresos\_CL2

Fecha y hora de Impresión: 08/jul./2019 09:05 a. m.

Concepto	Egresos				Pagado	Subejercicio
	Aprobado	Ampliaciones / (Reducciones)	Modificado	Devengado		
1 Gasto Corriente	\$25,628,250.76	\$4,000.00	\$25,632,250.76	\$10,789,156.64	\$9,917,408.82	\$14,843,094.12
3 Amortización de la deuda y disminución de pasivos	\$0.00	\$958,275.02	\$958,275.02	\$562,426.33	\$562,426.33	\$395,848.69
<b>Total</b>	<b>\$25,628,250.76</b>	<b>\$962,275.02</b>	<b>\$26,590,525.78</b>	<b>\$11,351,582.97</b>	<b>\$10,479,835.15</b>	<b>\$15,238,942.81</b>

  
MAGDA. YOLANDA PEDROZA REYES

PRESIDENTA DEL TRIBUNAL ELECTORAL

  
LIC. CESAR JESUS PORRAS FLORES

SECRETARIO EJECUTIVO

Estado Analítico del Ejercicio Presupuesto de Egresos  
Clasificación por Objeto del Gasto (Capítulo y Concepto)

Fecha y hora de Impresión | 08/jul./2019  
09:00 a. m.

Utr: ignacio  
Rep: rptEstadoPresupuestoEgresos\_CP\_CTO

Del 01/ene./2019 Al 30/jun./2019

Concepto	Egresos					Subejercicio 6 = ( 3 - 4 )
	Aprobado 1	Ampliaciones / (Reducciones) 2	Modificado 3=(1+2)	Devengado 4	Pagado 5	
<b>SERVICIOS PERSONALES</b>	<b>\$24,765,812.76</b>	<b>-\$116,987.00</b>	<b>\$24,648,825.76</b>	<b>\$10,276,643.49</b>	<b>\$9,409,072.89</b>	<b>\$14,372,182.27</b>
REMUNERACIONES AL PERSONAL DE CARÁCTER PERMANENTE	\$13,937,627.31	\$0.00	\$13,937,627.31	\$6,874,547.38	\$6,873,956.91	\$7,063,079.93
REMUNERACIONES ADICIONALES Y ESPECIALES	\$2,893,498.16	\$0.00	\$2,893,498.16	\$18,654.76	\$17,043.53	\$2,874,843.40
SEGURIDAD SOCIAL	\$4,009,156.23	-\$116,987.00	\$3,892,169.23	\$1,481,745.96	\$1,061,944.66	\$2,410,423.27
OTRAS PRESTACIONES SOCIALES Y ECONÓMICAS	\$2,285,297.26	\$0.00	\$2,285,297.26	\$1,125,501.39	\$679,933.79	\$1,159,795.87
PAGO DE ESTÍMULOS A SERVIDORES PÚBLICOS	\$1,640,233.80	\$0.00	\$1,640,233.80	\$776,194.00	\$776,194.00	\$864,039.80
<b>MATERIALES Y SUMINISTROS</b>	<b>\$205,380.00</b>	<b>-\$31,034.00</b>	<b>\$174,346.00</b>	<b>\$65,661.45</b>	<b>\$65,661.45</b>	<b>\$108,684.55</b>
MATERIALES DE ADMINISTRACIÓN, EMISIÓN DE DOCUMENTOS	\$65,000.00	\$0.00	\$65,000.00	\$31,584.06	\$31,584.06	\$33,415.94
ALIMENTOS Y UTENSILIOS	\$39,500.00	\$0.00	\$39,500.00	\$9,213.35	\$9,213.35	\$30,286.65
MATERIALES Y ARTÍCULOS DE CONSTRUCCIÓN Y DE REPARACIÓN	\$70,702.11	-\$40,495.60	\$30,206.51	\$2,805.51	\$2,805.51	\$27,401.00
PRODUCTOS QUÍMICOS, FARMACÉUTICOS Y DE LABORATORIO	\$0.00	\$1,461.60	\$1,461.60	\$1,461.60	\$1,461.60	\$0.00
COMBUSTIBLES, LUBRICANTES Y ADITIVOS	\$17,000.00	\$0.00	\$17,000.00	\$7,303.68	\$7,303.68	\$9,696.32
VESTUARIO, BLANCOS, PRENDAS DE PROTECCIÓN Y ARTÍCULOS	\$0.00	\$5,000.00	\$5,000.00	\$4,124.96	\$4,124.96	\$875.04
HERRAMIENTAS, REFACCIONES Y ACCESORIOS MENORES	\$13,177.89	\$3,000.00	\$16,177.89	\$9,168.29	\$9,168.29	\$7,009.60
<b>SERVICIOS GENERALES</b>	<b>\$657,058.00</b>	<b>\$152,021.00</b>	<b>\$809,079.00</b>	<b>\$446,851.70</b>	<b>\$442,674.48</b>	<b>\$362,227.30</b>
SERVICIOS BÁSICOS	\$104,900.00	\$16,000.00	\$120,900.00	\$54,048.95	\$52,893.53	\$66,851.05
SERVICIOS DE ARRENDAMIENTO	\$383,910.00	\$7,000.00	\$390,910.00	\$194,560.01	\$194,560.01	\$196,349.99
SERVICIOS PROFESIONALES, CIENTÍFICOS, TÉCNICOS Y OTROS	\$6,700.00	\$0.00	\$6,700.00	\$3,150.00	\$3,150.00	\$3,550.00
SERVICIOS FINANCIEROS, BANCARIOS Y COMERCIALES	\$8,100.00	\$0.00	\$8,100.00	\$0.00	\$0.00	\$8,100.00
SERVICIOS DE INSTALACIÓN, REPARACIÓN, MANTENIMIENTO	\$19,200.00	\$12,000.00	\$31,200.00	\$13,394.74	\$10,372.94	\$17,805.26
SERVICIOS DE COMUNICACIÓN SOCIAL Y PUBLICIDAD	\$5,000.00	\$0.00	\$5,000.00	\$0.00	\$0.00	\$5,000.00
SERVICIOS DE TRASLADOS Y VIÁTICOS	\$19,097.89	\$0.00	\$19,097.89	\$10,014.00	\$10,014.00	\$9,083.89
OTROS SERVICIOS GENERALES	\$110,150.11	\$117,021.00	\$227,171.11	\$171,684.00	\$171,684.00	\$55,487.11

MAGDA. YOLANDA PEDROZA REYES  
PRESIDENTA DEL TRIBUNAL ELECTORAL

LIC. CESAR JESUS PORRAS FLORES  
SECRETARIO EJECUTIVO





Estado Analítico del Ejercicio Presupuesto de Egresos  
Clasificación por Objeto del Gasto (Capítulo y Concepto)

Usr: ignacio  
Rep: rptEstadoPresupuestoEgresos\_CP\_CTO

Fecha: 08/jul./2019  
hora de Impresión: 09:00 a. m.

Concepto	Egresos					
	Aprobado 1	Ampliaciones / (Reducciones) 2	Modificado 3=(1+2)	Devengado 4	Pagado 5	Subejercicio 6 = ( 3 - 4 )
DEUDA PÚBLICA	\$0.00	\$958,275.02	\$958,275.02	\$562,426.33	\$562,426.33	\$395,848.69
ADEUDOS DE EJERCICIOS FISCALES ANTERIORES (ADEFAS)	\$0.00	\$958,275.02	\$958,275.02	\$562,426.33	\$562,426.33	\$395,848.69
<b>Total del Gasto</b>	<b>\$25,628,250.76</b>	<b>\$962,275.02</b>	<b>\$26,590,525.78</b>	<b>\$11,351,582.97</b>	<b>\$10,479,835.15</b>	<b>\$15,238,942.81</b>

MAGDA. YOLANDA PEDROZA REYES  
PRESIDENTA DEL TRIBUNAL ELECTORAL

LIC. CESAR JESUS PORRAS FLORES  
SECRETARIO EJECUTIVO

Estado Analítico del Ejercicio Presupuesto de Egresos  
 Clasificación Funcional (Finalidad y Función)

Usr: ignacio  
 Rep: rptEstadoPresupuestoEgresos\_FN3

Fecha y hora de Impresión: 08/jul./2019 09:07 a. m.

Del 01/ene./2019 Al 30/jun./2019

Concepto	Egresos					
	Aprobado 1	Ampliaciones / (Reducciones) 2	Modificado 3=(1+2)	Devengado 4	Pagado 5	Subejercicio 6 = ( 3 - 4 )
GOBIERNO	\$25,628,250.76	\$962,275.02	\$26,590,525.78	\$11,351,582.97	\$10,479,835.15	\$15,238,942.81
JUSTICIA	\$25,628,250.76	\$962,275.02	\$26,590,525.78	\$11,351,582.97	\$10,479,835.15	\$15,238,942.81
<b>Gasto</b>	<b>\$25,628,250.76</b>	<b>\$962,275.02</b>	<b>\$26,590,525.78</b>	<b>\$11,351,582.97</b>	<b>\$10,479,835.15</b>	<b>\$15,238,942.81</b>

MAGDA YOLANDA PEDROZAREYES  
 PRESIDENTA DEL TRIBUNAL ELECTORAL

LIC. CESAR JESUS PORRAS FLORES  
 SECRETARIO EJECUTIVO







Fuente Financiamiento		Proyecto/Proceso	Unidad Administrativa	Objeto del Gasto	Aprobado	Ampliaciones / (Reducciones)	Presupuesto Vigente	Comprometido	Presupuesto Disponible para Comprometer	Devengado	Comprometido No Devengado	Presupuesto Sin Devenegar	Ejercido	Pagado	Cuentas p Pagar Deur
01	01	1433	IMPUESTO A LA NOMINA	\$387,249.89	-\$116,987.00	\$270,262.89	\$34,372.00	\$235,890.89	\$34,372.00	\$0.00	\$235,890.89	\$0.00	\$0.00	\$0.00	\$34,372.00
		1440	Aportaciones para seguros	\$412,003.30	\$0.00	\$412,003.30	\$0.00	\$412,003.30	\$0.00	\$0.00	\$412,003.30	\$0.00	\$0.00	\$0.00	\$0.00
01	01	1444	SEGURO DE GASTOS MEDICOS	\$412,003.30	\$0.00	\$412,003.30	\$0.00	\$412,003.30	\$0.00	\$0.00	\$412,003.30	\$0.00	\$0.00	\$0.00	\$0.00
		<b>1500</b>	<b>OTRAS PRESTACIONES SOCIAL</b>	<b>\$2,285,297.26</b>	<b>\$0.00</b>	<b>\$2,285,297.26</b>	<b>\$1,125,501.39</b>	<b>\$1,159,795.87</b>	<b>\$1,125,501.39</b>	<b>\$1,125,501.39</b>	<b>\$0.00</b>	<b>\$1,159,795.87</b>	<b>\$679,933.79</b>	<b>\$679,933.79</b>	<b>\$445,567.61</b>
		1510	Cuotas para el fondo de ahorro y l	\$906,551.62	\$0.00	\$906,551.62	\$445,567.60	\$460,984.02	\$445,567.60	\$0.00	\$460,984.02	\$0.00	\$0.00	\$0.00	\$445,567.61
		1511	Cuotas para el fondo de ahorro y l	\$906,551.62	\$0.00	\$906,551.62	\$445,567.60	\$460,984.02	\$445,567.60	\$0.00	\$460,984.02	\$0.00	\$0.00	\$0.00	\$445,567.61
		1540	Prestaciones contractuales	\$1,378,745.64	\$0.00	\$1,378,745.64	\$679,933.79	\$698,811.85	\$679,933.79	\$679,933.79	\$0.00	\$698,811.85	\$679,933.79	\$679,933.79	\$0.00
		1541	Prestaciones contractuales	\$1,378,745.64	\$0.00	\$1,378,745.64	\$679,933.79	\$698,811.85	\$679,933.79	\$679,933.79	\$0.00	\$698,811.85	\$679,933.79	\$679,933.79	\$0.00
		<b>1700</b>	<b>PAGO DE ESTIMULOS A SERVID</b>	<b>\$1,640,233.80</b>	<b>\$0.00</b>	<b>\$1,640,233.80</b>	<b>\$776,194.00</b>	<b>\$864,039.80</b>	<b>\$776,194.00</b>	<b>\$776,194.00</b>	<b>\$0.00</b>	<b>\$864,039.80</b>	<b>\$776,194.00</b>	<b>\$776,194.00</b>	<b>\$0.00</b>
		1710	Estimulos	\$1,640,233.80	\$0.00	\$1,640,233.80	\$776,194.00	\$864,039.80	\$776,194.00	\$776,194.00	\$0.00	\$864,039.80	\$776,194.00	\$776,194.00	\$0.00
		1711	Estimulos	\$1,640,233.80	\$0.00	\$1,640,233.80	\$776,194.00	\$864,039.80	\$776,194.00	\$776,194.00	\$0.00	\$864,039.80	\$776,194.00	\$776,194.00	\$0.00
		<b>9000</b>	<b>DEUDA PÚBLICA</b>	<b>\$0.00</b>	<b>\$854,468.02</b>	<b>\$854,468.02</b>	<b>\$463,128.33</b>	<b>\$391,339.69</b>	<b>\$463,128.33</b>	<b>\$463,128.33</b>	<b>\$0.00</b>	<b>\$391,339.69</b>	<b>\$463,128.33</b>	<b>\$463,128.33</b>	<b>\$0.00</b>
		<b>9900</b>	<b>ADEUDOS DE EJERCICIOS FISC</b>	<b>\$0.00</b>	<b>\$854,468.02</b>	<b>\$854,468.02</b>	<b>\$463,128.33</b>	<b>\$391,339.69</b>	<b>\$463,128.33</b>	<b>\$463,128.33</b>	<b>\$0.00</b>	<b>\$391,339.69</b>	<b>\$463,128.33</b>	<b>\$463,128.33</b>	<b>\$0.00</b>
		9910	ADEFAS	\$0.00	\$854,468.02	\$854,468.02	\$463,128.33	\$391,339.69	\$463,128.33	\$463,128.33	\$0.00	\$391,339.69	\$463,128.33	\$463,128.33	\$0.00
		9911	ADEFAS	\$0.00	\$854,468.02	\$854,468.02	\$463,128.33	\$391,339.69	\$463,128.33	\$463,128.33	\$0.00	\$391,339.69	\$463,128.33	\$463,128.33	\$0.00
		<b>TRIBUNAL ELECTORAL DE ESTA</b>		<b>\$24,765,812.76</b>	<b>\$737,481.02</b>	<b>\$25,503,293.78</b>	<b>\$10,739,771.82</b>	<b>\$14,763,521.96</b>	<b>\$10,739,771.82</b>	<b>\$10,739,771.82</b>	<b>\$0.00</b>	<b>\$14,763,521.96</b>	<b>\$9,872,201.22</b>	<b>\$9,872,201.22</b>	<b>\$867,570.60</b>
		<b>RECURSOS HUMANOS</b>		<b>\$24,765,812.76</b>	<b>\$737,481.02</b>	<b>\$25,503,293.78</b>	<b>\$10,739,771.82</b>	<b>\$14,763,521.96</b>	<b>\$10,739,771.82</b>	<b>\$10,739,771.82</b>	<b>\$0.00</b>	<b>\$14,763,521.96</b>	<b>\$9,872,201.22</b>	<b>\$9,872,201.22</b>	<b>\$867,570.60</b>





Fuente Financiamiento: Proyecto/Proceso Unidad Administrativa

Objeto del Gasto		Ampliaciones / (Reducciones)	Presupuesto Vigente	Comprometido	Presupuesto Disponible para Comprometer	Devengado	Comprometido No Devengado	Presupuesto Sin Devengar	Ejercido	Pagado	Cuentas por Pagar Deud
<b>01</b>	<b>TRIBUNAL ELECTORAL DE ESTADO</b>										
2000	MATERIALES Y SUMINISTR	-\$31,034.00	\$174,346.00	\$65,661.45	\$108,684.55	\$65,661.45	\$0.00	\$108,684.55	\$65,661.45	\$65,661.45	\$0.00
2100	MATERIALES DE ADMINISTRACI	\$0.00	\$65,000.00	\$31,584.06	\$33,415.94	\$31,584.06	\$0.00	\$33,415.94	\$31,584.06	\$31,584.06	\$0.00
2110	Materiales, útiles y equipos menor	\$0.00	\$20,000.00	\$19,500.94	\$499.06	\$19,500.94	\$0.00	\$499.06	\$19,500.94	\$19,500.94	\$0.00
02 01 2111	Materiales, útiles y equipos menor	\$0.00	\$20,000.00	\$19,500.94	\$499.06	\$19,500.94	\$0.00	\$499.06	\$19,500.94	\$19,500.94	\$0.00
2140	Materiales, útiles y equipos menor	\$0.00	\$18,000.00	\$8,597.92	\$9,402.08	\$8,597.92	\$0.00	\$9,402.08	\$8,597.92	\$8,597.92	\$0.00
02 01 2141	Materiales, útiles y equipos menor	\$0.00	\$18,000.00	\$8,597.92	\$9,402.08	\$8,597.92	\$0.00	\$9,402.08	\$8,597.92	\$8,597.92	\$0.00
2150	Material impreso e información dig	\$0.00	\$12,000.00	\$0.00	\$12,000.00	\$0.00	\$0.00	\$12,000.00	\$0.00	\$0.00	\$0.00
02 01 2151	Material impreso e información dig	\$0.00	\$12,000.00	\$0.00	\$12,000.00	\$0.00	\$0.00	\$12,000.00	\$0.00	\$0.00	\$0.00
2160	Material de limpieza	\$0.00	\$15,000.00	\$3,485.20	\$11,514.80	\$3,485.20	\$0.00	\$11,514.80	\$3,485.20	\$3,485.20	\$0.00
02 01 2161	Material de limpieza	\$0.00	\$15,000.00	\$3,485.20	\$11,514.80	\$3,485.20	\$0.00	\$11,514.80	\$3,485.20	\$3,485.20	\$0.00
2200	ALIMENTOS Y UTENSILIOS	\$0.00	\$39,500.00	\$9,213.35	\$30,286.65	\$9,213.35	\$0.00	\$30,286.65	\$9,213.35	\$9,213.35	\$0.00
2210	Productos alimenticios para perso	\$0.00	\$38,000.00	\$8,975.83	\$29,024.17	\$8,975.83	\$0.00	\$29,024.17	\$8,975.83	\$8,975.83	\$0.00
02 01 2211	Productos alimenticios para perso	\$0.00	\$7,500.00	\$2,315.32	\$5,184.68	\$2,315.32	\$0.00	\$5,184.68	\$2,315.32	\$2,315.32	\$0.00
02 01 2212	Alimentacion en eventos oficiales	\$0.00	\$30,500.00	\$6,660.51	\$23,839.49	\$6,660.51	\$0.00	\$23,839.49	\$6,660.51	\$6,660.51	\$0.00
2230	Utensilios para el servicio de alim	\$0.00	\$1,500.00	\$237.52	\$1,262.48	\$237.52	\$0.00	\$1,262.48	\$237.52	\$237.52	\$0.00
02 01 2231	Utensilios para el servicio de alim	\$0.00	\$1,500.00	\$237.52	\$1,262.48	\$237.52	\$0.00	\$1,262.48	\$237.52	\$237.52	\$0.00
2400	MATERIALES Y ARTICULOS DE I	-\$40,495.60	\$70,702.11	\$2,805.51	\$27,401.00	\$2,805.51	\$0.00	\$27,401.00	\$2,805.51	\$2,805.51	\$0.00
2440	Madera y productos de madera	\$3,500.00	\$100.00	\$2,611.51	\$988.49	\$2,611.51	\$0.00	\$988.49	\$2,611.51	\$2,611.51	\$0.00
02 01 2441	Madera y productos de madera	\$3,500.00	\$100.00	\$2,611.51	\$988.49	\$2,611.51	\$0.00	\$988.49	\$2,611.51	\$2,611.51	\$0.00
2450	Vidrio y productos de vidrio	\$0.00	\$100.00	\$0.00	\$100.00	\$0.00	\$0.00	\$100.00	\$0.00	\$0.00	\$0.00
02 01 2451	Vidrio y productos de vidrio	\$0.00	\$100.00	\$0.00	\$100.00	\$0.00	\$0.00	\$100.00	\$0.00	\$0.00	\$0.00

Fuente Financiamiento		Proyecto/Proceso	Unidad Administrativa	Objeto del Gasto	Aprobado	Ampliaciones / (Reducciones)	Presupuesto Vigente	Comprometido	Presupuesto Disponible para Comprometer	Devengado	Comprometido No Devengado	Presupuesto Sin Devengar	Ejercido	Pagado	Cuentas por Pagar Deud
02	01	2460	Material eléctrico y electrónico	\$8,500.00	\$0.00	\$8,500.00	\$0.00	\$8,500.00	\$0.00	\$0.00	\$0.00	\$8,500.00	\$0.00	\$0.00	\$0.00
02	01	2461	Material eléctrico y electrónico	\$8,500.00	\$0.00	\$8,500.00	\$0.00	\$8,500.00	\$0.00	\$0.00	\$0.00	\$8,500.00	\$0.00	\$0.00	\$0.00
02	01	2480	Materiales complementarios	\$61,902.11	-\$45,995.60	\$15,906.51	\$0.00	\$15,906.51	\$0.00	\$0.00	\$0.00	\$15,906.51	\$0.00	\$0.00	\$0.00
02	01	2481	Materiales complementarios	\$61,902.11	\$45,995.60	\$15,906.51	\$0.00	\$15,906.51	\$0.00	\$0.00	\$0.00	\$15,906.51	\$0.00	\$0.00	\$0.00
02	01	2490	Otros materiales y artículos de cor	\$100.00	\$2,000.00	\$2,100.00	\$194.00	\$1,906.00	\$194.00	\$194.00	\$0.00	\$1,906.00	\$194.00	\$194.00	\$0.00
02	01	2491	Otros materiales y artículos de cor	\$100.00	\$2,000.00	\$2,100.00	\$194.00	\$1,906.00	\$194.00	\$194.00	\$0.00	\$1,906.00	\$194.00	\$194.00	\$0.00
02	01	2500	PRODUCTOS QUÍMICOS, FARMA	\$0.00	\$1,461.60	\$1,461.60	\$1,461.60	\$0.00	\$0.00	\$1,461.60	\$0.00	\$0.00	\$1,461.60	\$1,461.60	\$0.00
02	01	2510	Productos químicos básicos	\$0.00	\$1,461.60	\$1,461.60	\$1,461.60	\$0.00	\$0.00	\$1,461.60	\$0.00	\$0.00	\$1,461.60	\$1,461.60	\$0.00
02	01	2511	Productos químicos básicos	\$0.00	\$1,461.60	\$1,461.60	\$1,461.60	\$0.00	\$0.00	\$1,461.60	\$0.00	\$0.00	\$1,461.60	\$1,461.60	\$0.00
02	01	2600	COMBUSTIBLES, LUBRICANTES	\$17,000.00	\$0.00	\$17,000.00	\$7,303.68	\$9,696.32	\$9,696.32	\$7,303.68	\$0.00	\$9,696.32	\$7,303.68	\$7,303.68	\$0.00
02	01	2610	Combustibles, lubricantes y aditiv	\$17,000.00	\$0.00	\$17,000.00	\$7,303.68	\$9,696.32	\$9,696.32	\$7,303.68	\$0.00	\$9,696.32	\$7,303.68	\$7,303.68	\$0.00
02	01	2611	Combustibles, lubricantes y aditiv	\$17,000.00	\$0.00	\$17,000.00	\$7,303.68	\$9,696.32	\$9,696.32	\$7,303.68	\$0.00	\$9,696.32	\$7,303.68	\$7,303.68	\$0.00
02	01	2700	VESTUARIO, BLANCOS, PRENDI	\$0.00	\$5,000.00	\$5,000.00	\$4,124.96	\$875.04	\$875.04	\$4,124.96	\$0.00	\$875.04	\$4,124.96	\$4,124.96	\$0.00
02	01	2730	Artículos deportivos	\$0.00	\$5,000.00	\$5,000.00	\$4,124.96	\$875.04	\$875.04	\$4,124.96	\$0.00	\$875.04	\$4,124.96	\$4,124.96	\$0.00
02	01	2731	Artículos deportivos	\$0.00	\$5,000.00	\$5,000.00	\$4,124.96	\$875.04	\$875.04	\$4,124.96	\$0.00	\$875.04	\$4,124.96	\$4,124.96	\$0.00
02	01	2900	HERRAMIENTAS, REFACCIONES	\$13,177.89	\$3,000.00	\$16,177.89	\$9,168.29	\$7,009.60	\$7,009.60	\$9,168.29	\$0.00	\$7,009.60	\$9,168.29	\$9,168.29	\$0.00
02	01	2910	Herramientas menores	\$1,100.00	\$0.00	\$1,100.00	\$0.00	\$1,100.00	\$1,100.00	\$0.00	\$0.00	\$1,100.00	\$0.00	\$0.00	\$0.00
02	01	2911	Herramientas menores	\$1,100.00	\$0.00	\$1,100.00	\$0.00	\$1,100.00	\$1,100.00	\$0.00	\$0.00	\$1,100.00	\$0.00	\$0.00	\$0.00
02	01	2920	Refacciones y accesorios menore	\$3,077.89	\$0.00	\$3,077.89	\$1,709.02	\$1,368.87	\$1,368.87	\$1,709.02	\$0.00	\$1,368.87	\$1,709.02	\$1,709.02	\$0.00
02	01	2921	Refacciones y accesorios menore	\$3,077.89	\$0.00	\$3,077.89	\$1,709.02	\$1,368.87	\$1,368.87	\$1,709.02	\$0.00	\$1,368.87	\$1,709.02	\$1,709.02	\$0.00
02	01	2930	Refacciones y accesorios menore	\$2,000.00	\$0.00	\$2,000.00	\$1,618.67	\$381.33	\$381.33	\$1,618.67	\$0.00	\$381.33	\$1,618.67	\$1,618.67	\$0.00
02	01	2931	Refacciones y accesorios menore	\$2,000.00	\$0.00	\$2,000.00	\$1,618.67	\$381.33	\$381.33	\$1,618.67	\$0.00	\$381.33	\$1,618.67	\$1,618.67	\$0.00



fuente Financiamiento	Proyecto/ Proceso	Unidad Administrativa	Objeto del Gasto	Aprobado	Ampliaciones / (Reducciones)	Presupuesto Vigente	Comprometido	Presupuesto Disponible para Comprometer	Devengado	Comprometido No Devengado	Presupuesto Sin Devengar	Ejercido	Pagado	Cuentas por Pagar Deud.
02	01		Relaciones y accesorios menor	\$5,000.00	\$3,000.00	\$8,000.00	\$5,270.80	\$2,729.20	\$5,270.80	\$0.00	\$2,729.20	\$5,270.80	\$5,270.80	\$0.00
02	01		Relaciones y accesorios menor	\$5,000.00	\$3,000.00	\$8,000.00	\$5,270.80	\$2,729.20	\$5,270.80	\$0.00	\$2,729.20	\$5,270.80	\$5,270.80	\$0.00
02	01		Relaciones y accesorios menor	\$2,000.00	\$0.00	\$2,000.00	\$569.80	\$1,430.20	\$569.80	\$0.00	\$1,430.20	\$569.80	\$569.80	\$0.00
02	01		Relaciones y accesorios menor	\$2,000.00	\$0.00	\$2,000.00	\$569.80	\$1,430.20	\$569.80	\$0.00	\$1,430.20	\$569.80	\$569.80	\$0.00
<b>3000</b>			<b>SERVICIOS GENERALES</b>	<b>\$657,058.00</b>	<b>\$152,021.00</b>	<b>\$809,079.00</b>	<b>\$446,851.70</b>	<b>\$362,227.30</b>	<b>\$446,851.70</b>	<b>\$0.00</b>	<b>\$362,227.30</b>	<b>\$442,674.49</b>	<b>\$442,674.48</b>	<b>\$4,177.22</b>
<b>3100</b>			<b>SERVICIOS BÁSICOS</b>	<b>\$104,900.00</b>	<b>\$16,000.00</b>	<b>\$120,900.00</b>	<b>\$54,048.95</b>	<b>\$66,851.05</b>	<b>\$54,048.95</b>	<b>\$0.00</b>	<b>\$66,851.05</b>	<b>\$52,893.54</b>	<b>\$52,893.53</b>	<b>\$1,155.42</b>
3110			Energía eléctrica	\$58,000.00	\$0.00	\$58,000.00	\$23,947.00	\$34,053.00	\$23,947.00	\$0.00	\$34,053.00	\$23,947.00	\$23,947.00	\$0.00
02	01		Energía eléctrica	\$58,000.00	\$0.00	\$58,000.00	\$23,947.00	\$34,053.00	\$23,947.00	\$0.00	\$34,053.00	\$23,947.00	\$23,947.00	\$0.00
3130			Agua	\$7,500.00	\$0.00	\$7,500.00	\$1,322.00	\$6,178.00	\$1,322.00	\$0.00	\$6,178.00	\$1,322.00	\$1,322.00	\$0.00
02	01		Agua	\$7,500.00	\$0.00	\$7,500.00	\$1,322.00	\$6,178.00	\$1,322.00	\$0.00	\$6,178.00	\$1,322.00	\$1,322.00	\$0.00
3140			Telefonía tradicional	\$11,000.00	\$0.00	\$11,000.00	\$5,780.13	\$5,219.87	\$5,780.13	\$0.00	\$5,219.87	\$5,780.13	\$5,780.12	\$0.01
02	01		Telefonía tradicional	\$11,000.00	\$0.00	\$11,000.00	\$5,780.13	\$5,219.87	\$5,780.13	\$0.00	\$5,219.87	\$5,780.13	\$5,780.12	\$0.01
3170			Servicios de acceso de Internet, r	\$14,400.00	\$0.00	\$14,400.00	\$5,012.30	\$9,387.70	\$5,012.30	\$0.00	\$9,387.70	\$5,012.30	\$5,012.30	\$0.00
02	01		Servicios de acceso de Internet, r	\$14,400.00	\$0.00	\$14,400.00	\$5,012.30	\$9,387.70	\$5,012.30	\$0.00	\$9,387.70	\$5,012.30	\$5,012.30	\$0.00
3180			Servicios postales y telegráficos	\$14,000.00	\$16,000.00	\$30,000.00	\$17,987.52	\$12,012.48	\$17,987.52	\$0.00	\$12,012.48	\$16,832.11	\$16,832.11	\$1,155.41
02	01		Servicios postales y telegráficos	\$0.00	\$17,712.00	\$17,712.00	\$17,021.26	\$690.74	\$17,021.26	\$0.00	\$690.74	\$15,865.85	\$15,865.85	\$1,155.41
02	01		SERVICIOS POSTALES	\$14,000.00	\$17,712.00	\$31,712.00	\$966.26	\$11,321.74	\$966.26	\$0.00	\$11,321.74	\$966.26	\$966.26	\$0.00
<b>3200</b>			<b>SERVICIOS DE ARRENDAMIENTO</b>	<b>\$383,910.00</b>	<b>\$7,000.00</b>	<b>\$390,910.00</b>	<b>\$194,560.01</b>	<b>\$196,349.99</b>	<b>\$194,560.01</b>	<b>\$0.00</b>	<b>\$196,349.99</b>	<b>\$194,560.01</b>	<b>\$194,560.01</b>	<b>\$0.00</b>
3220			Arrendamiento de edificios	\$318,910.00	\$0.00	\$318,910.00	\$157,928.81	\$160,981.19	\$157,928.81	\$0.00	\$160,981.19	\$157,928.81	\$157,928.81	\$0.00
02	01		Arrendamiento de edificios	\$318,910.00	\$0.00	\$318,910.00	\$157,928.81	\$160,981.19	\$157,928.81	\$0.00	\$160,981.19	\$157,928.81	\$157,928.81	\$0.00
3230			Arrendamiento de mobiliario y eq	\$45,000.00	\$0.00	\$45,000.00	\$18,545.20	\$26,454.80	\$18,545.20	\$0.00	\$26,454.80	\$18,545.20	\$18,545.20	\$0.00
02	01		Arrendamiento de mobiliario y eq	\$45,000.00	\$0.00	\$45,000.00	\$18,545.20	\$26,454.80	\$18,545.20	\$0.00	\$26,454.80	\$18,545.20	\$18,545.20	\$0.00



Fuente Financiamiento		Proyecto/ Proceso	Unidad Administrativa	Objeto del Gasto	Aprobado	Ampliaciones / (Reducciones)	Presupuesto Vigente	Comprometido	Presupuesto Disponible para Comprometer	Devengado	Comprometido No Devengado	Presupuesto Sin Devengar	Ejercido	Pagado	Cuentas por Pagar Deud.
02	01			Arrendamiento de activos intangib	\$15,000.00	\$0.00	\$15,000.00	\$6,960.00	\$8,040.00	\$6,960.00	\$0.00	\$8,040.00	\$6,960.00	\$6,960.00	\$0.00
				Arrendamiento de activos intangib	\$15,000.00	\$0.00	\$15,000.00	\$6,960.00	\$8,040.00	\$6,960.00	\$0.00	\$8,040.00	\$6,960.00	\$6,960.00	\$0.00
				Otros arrendamientos	\$5,000.00	\$7,000.00	\$12,000.00	\$11,126.00	\$874.00	\$11,126.00	\$0.00	\$874.00	\$11,126.00	\$11,126.00	\$0.00
02	01			Otros arrendamientos	\$5,000.00	\$7,000.00	\$12,000.00	\$11,126.00	\$874.00	\$11,126.00	\$0.00	\$874.00	\$11,126.00	\$11,126.00	\$0.00
				<b>SERVICIOS PROFESIONALES, C</b>	<b>\$6,700.00</b>	<b>\$0.00</b>	<b>\$6,700.00</b>	<b>\$3,150.00</b>	<b>\$3,550.00</b>	<b>\$3,150.00</b>	<b>\$0.00</b>	<b>\$3,550.00</b>	<b>\$3,150.00</b>	<b>\$3,150.00</b>	<b>\$0.00</b>
				Servicios legales, de contabilidad,	\$4,000.00	\$0.00	\$4,000.00	\$3,150.00	\$850.00	\$3,150.00	\$0.00	\$850.00	\$3,150.00	\$3,150.00	\$0.00
02	01			Servicios legales, de contabilidad,	\$4,000.00	\$0.00	\$4,000.00	\$3,150.00	\$850.00	\$3,150.00	\$0.00	\$850.00	\$3,150.00	\$3,150.00	\$0.00
				Servicios de consultoria administr	\$100.00	\$0.00	\$100.00	\$0.00	\$100.00	\$0.00	\$0.00	\$100.00	\$0.00	\$0.00	\$0.00
02	01			Servicios de consultoria administr	\$100.00	\$0.00	\$100.00	\$0.00	\$100.00	\$0.00	\$0.00	\$100.00	\$0.00	\$0.00	\$0.00
				Servicios de capacitación	\$100.00	\$0.00	\$100.00	\$0.00	\$100.00	\$0.00	\$0.00	\$100.00	\$0.00	\$0.00	\$0.00
02	01			Servicios de capacitación	\$100.00	\$0.00	\$100.00	\$0.00	\$100.00	\$0.00	\$0.00	\$100.00	\$0.00	\$0.00	\$0.00
				Servicios de apoyo administrativo,	\$2,500.00	\$0.00	\$2,500.00	\$0.00	\$2,500.00	\$0.00	\$0.00	\$2,500.00	\$0.00	\$0.00	\$0.00
02	01			Servicios de apoyo administrativo,	\$2,500.00	\$0.00	\$2,500.00	\$0.00	\$2,500.00	\$0.00	\$0.00	\$2,500.00	\$0.00	\$0.00	\$0.00
				<b>SERVICIOS FINANCIEROS, BANC</b>	<b>\$8,100.00</b>	<b>\$0.00</b>	<b>\$8,100.00</b>	<b>\$0.00</b>	<b>\$8,100.00</b>	<b>\$0.00</b>	<b>\$0.00</b>	<b>\$8,100.00</b>	<b>\$0.00</b>	<b>\$0.00</b>	<b>\$0.00</b>
				Servicios financieros y bancarios	\$300.00	\$0.00	\$300.00	\$0.00	\$300.00	\$0.00	\$0.00	\$300.00	\$0.00	\$0.00	\$0.00
02	01			Servicios financieros y bancarios	\$300.00	\$0.00	\$300.00	\$0.00	\$300.00	\$0.00	\$0.00	\$300.00	\$0.00	\$0.00	\$0.00
				Seguro de bienes patrimoniales	\$7,500.00	\$0.00	\$7,500.00	\$0.00	\$7,500.00	\$0.00	\$0.00	\$7,500.00	\$0.00	\$0.00	\$0.00
02	01			Seguro de bienes patrimoniales	\$7,500.00	\$0.00	\$7,500.00	\$0.00	\$7,500.00	\$0.00	\$0.00	\$7,500.00	\$0.00	\$0.00	\$0.00
				Servicios financieros, bancarios y	\$300.00	\$0.00	\$300.00	\$0.00	\$300.00	\$0.00	\$0.00	\$300.00	\$0.00	\$0.00	\$0.00
02	01			Servicios financieros, bancarios y	\$300.00	\$0.00	\$300.00	\$0.00	\$300.00	\$0.00	\$0.00	\$300.00	\$0.00	\$0.00	\$0.00
				<b>SERVICIOS DE INSTALACIÓN, R</b>	<b>\$19,200.00</b>	<b>\$12,000.00</b>	<b>\$31,200.00</b>	<b>\$13,394.74</b>	<b>\$17,805.26</b>	<b>\$13,394.74</b>	<b>\$0.00</b>	<b>\$17,805.26</b>	<b>\$10,372.94</b>	<b>\$10,372.94</b>	<b>\$3,021.80</b>
				Conservación y mantenimiento m	\$7,500.00	\$0.00	\$7,500.00	\$1,740.00	\$5,760.00	\$1,740.00	\$0.00	\$5,760.00	\$1,740.00	\$1,740.00	\$0.00





Usu: ignacio  
Rep: rptEstadoPresupuestoEgresos\_FF\_PY\_UA

fuente Financiamiento	Proyecto/ Proceso	Unidad Administrativa	Objeto del Gasto	Aprobado	Ampliaciones / (Reducciones)	Presupuesto Vigente	Comprometido	Presupuesto Disponible para Comprometer	Devengado	Comprometido No Devengado	Presupuesto Sin Devengar	Ejercido	Pagado	Cuentas por Pagar Deud
02	01	3511	Conservación y mantenimiento m	\$7,500.00	\$0.00	\$7,500.00	\$1,740.00	\$5,760.00	\$1,740.00	\$0.00	\$5,760.00	\$1,740.00	\$1,740.00	\$0.00
		3520	Instalación, reparación y mantenir	\$4,000.00	\$3,000.00	\$7,000.00	\$3,356.94	\$3,643.06	\$3,356.94	\$0.00	\$3,643.06	\$3,356.94	\$3,356.94	\$0.00
02	01	3521	Instalación, reparación y mantenir	\$4,000.00	\$3,000.00	\$7,000.00	\$3,356.94	\$3,643.06	\$3,356.94	\$0.00	\$3,643.06	\$3,356.94	\$3,356.94	\$0.00
		3530	Instalación, reparación y mantenir	\$3,000.00	\$9,000.00	\$12,000.00	\$8,212.80	\$3,787.20	\$8,212.80	\$0.00	\$3,787.20	\$5,191.00	\$5,191.00	\$3,021.80
02	01	3531	Instalación, reparación y mantenir	\$3,000.00	\$9,000.00	\$12,000.00	\$8,212.80	\$3,787.20	\$8,212.80	\$0.00	\$3,787.20	\$5,191.00	\$5,191.00	\$3,021.80
		3550	Reparación y mantenimiento de e	\$3,500.00	\$0.00	\$3,500.00	\$85.00	\$3,415.00	\$85.00	\$0.00	\$3,415.00	\$85.00	\$85.00	\$0.00
02	01	3551	Reparación y mantenimiento de e	\$3,500.00	\$0.00	\$3,500.00	\$85.00	\$3,415.00	\$85.00	\$0.00	\$3,415.00	\$85.00	\$85.00	\$0.00
		3590	Servicios de jardinería y fumigacó	\$1,200.00	\$0.00	\$1,200.00	\$0.00	\$1,200.00	\$0.00	\$0.00	\$1,200.00	\$0.00	\$0.00	\$0.00
02	01	3591	Servicios de jardinería y fumigacó	\$1,200.00	\$0.00	\$1,200.00	\$0.00	\$1,200.00	\$0.00	\$0.00	\$1,200.00	\$0.00	\$0.00	\$0.00
		3600	SERVICIOS DE COMUNICACIÓN	\$5,000.00	\$0.00	\$5,000.00	\$0.00	\$5,000.00	\$0.00	\$0.00	\$5,000.00	\$0.00	\$0.00	\$0.00
02	01	3610	Difusión por radio, televisión y otr	\$5,000.00	\$0.00	\$5,000.00	\$0.00	\$5,000.00	\$0.00	\$0.00	\$5,000.00	\$0.00	\$0.00	\$0.00
		3613	SERVICIOS DE IMPRESION Y RI	\$5,000.00	\$0.00	\$5,000.00	\$0.00	\$5,000.00	\$0.00	\$0.00	\$5,000.00	\$0.00	\$0.00	\$0.00
		3700	SERVICIOS DE TRASLADOS Y VI	\$19,097.89	\$0.00	\$19,097.89	\$10,014.00	\$9,083.89	\$10,014.00	\$0.00	\$9,083.89	\$10,014.00	\$10,014.00	\$0.00
		3710	Pasajes aéreos	\$8,000.00	\$0.00	\$8,000.00	\$7,520.00	\$480.00	\$7,520.00	\$0.00	\$480.00	\$7,520.00	\$7,520.00	\$0.00
02	01	3711	Pasajes aéreos	\$8,000.00	\$0.00	\$8,000.00	\$7,520.00	\$480.00	\$7,520.00	\$0.00	\$480.00	\$7,520.00	\$7,520.00	\$0.00
		3720	Pasajes terrestres	\$5,000.00	\$0.00	\$5,000.00	\$0.00	\$5,000.00	\$0.00	\$0.00	\$5,000.00	\$0.00	\$0.00	\$0.00
02	01	3721	Pasajes terrestres	\$5,000.00	\$0.00	\$5,000.00	\$0.00	\$5,000.00	\$0.00	\$0.00	\$5,000.00	\$0.00	\$0.00	\$0.00
		3750	Viáticos en el país	\$6,097.89	\$0.00	\$6,097.89	\$2,494.00	\$3,603.89	\$2,494.00	\$0.00	\$3,603.89	\$2,494.00	\$2,494.00	\$0.00
02	01	3751	Viáticos en el país	\$6,097.89	\$0.00	\$6,097.89	\$2,494.00	\$3,603.89	\$2,494.00	\$0.00	\$3,603.89	\$2,494.00	\$2,494.00	\$0.00
		3900	OTROS SERVICIOS GENERALES	\$110,150.11	\$117,021.00	\$227,171.11	\$171,684.00	\$55,487.11	\$171,684.00	\$0.00	\$55,487.11	\$171,684.00	\$171,684.00	\$0.00
		3920	Impuestos y derechos	\$1,400.00	\$34.00	\$1,434.00	\$1,434.00	\$0.00	\$1,434.00	\$0.00	\$0.00	\$1,434.00	\$1,434.00	\$0.00
02	01	3923	TENENCIAS Y CANJES DE PLAC	\$1,400.00	\$34.00	\$1,434.00	\$1,434.00	\$0.00	\$1,434.00	\$0.00	\$0.00	\$1,434.00	\$1,434.00	\$0.00



TRIBUNAL ELECTORAL DEL ESTADO DE SAN LUIS POTOSÍ  
SAN LUIS POTOSÍ

Estado del Ejercicio del Presupuesto por Fuente de Financiamiento - Proyecto/Proceso - Unidad Administrativa Al 30/jun./2019

Fecha y hora de Impresión 08/jul./2019 09:16 a. m.

Usu: Ignacio  
Rep: rptEstadoPresupuestoEgresos\_FF\_PY\_UA

Unidad Financiamiento	Proyecto/Proceso	Unidad Administrativa	Objeto del Gasto	Aprobado	Ampliaciones / (Reducciones)	Presupuesto Vigente	Comprometido	Presupuesto Disponible para Comprometer	Devengado	Comprometido No Devengado	Presupuesto Sin Devenegar	Ejercido	Pagado	Cuentas por Pagar Deud.
	3980		Impuesto sobre nóminas y otros q	\$108,750.11	\$116,987.00	\$225,737.11	\$170,250.00	\$55,487.11	\$170,250.00	\$0.00	\$55,487.11	\$170,250.00	\$170,250.00	\$0.00
	3981		Impuesto sobre nóminas y otros q	\$108,750.11	\$116,987.00	\$225,737.11	\$170,250.00	\$55,487.11	\$170,250.00	\$0.00	\$55,487.11	\$170,250.00	\$170,250.00	\$0.00
<b>02</b>	<b>01</b>			<b>\$0.00</b>	<b>\$103,807.00</b>	<b>\$103,807.00</b>	<b>\$99,298.00</b>	<b>\$4,509.00</b>	<b>\$99,298.00</b>	<b>\$0.00</b>	<b>\$4,509.00</b>	<b>\$99,298.00</b>	<b>\$99,298.00</b>	<b>\$0.00</b>
	<b>9000</b>		<b>DEUDA PÚBLICA</b>											
	<b>9900</b>		<b>ADEUDOS DE EJERCICIOS FISC</b>	<b>\$0.00</b>	<b>\$103,807.00</b>	<b>\$103,807.00</b>	<b>\$99,298.00</b>	<b>\$4,509.00</b>	<b>\$99,298.00</b>	<b>\$0.00</b>	<b>\$4,509.00</b>	<b>\$99,298.00</b>	<b>\$99,298.00</b>	<b>\$0.00</b>
	9910		ADEFAS	\$0.00	\$103,807.00	\$103,807.00	\$99,298.00	\$4,509.00	\$99,298.00	\$0.00	\$4,509.00	\$99,298.00	\$99,298.00	\$0.00
	9911		ADEFAS	\$0.00	\$103,807.00	\$103,807.00	\$99,298.00	\$4,509.00	\$99,298.00	\$0.00	\$4,509.00	\$99,298.00	\$99,298.00	\$0.00
<b>02</b>	<b>01</b>			<b>\$862,438.00</b>	<b>\$224,794.00</b>	<b>\$1,087,232.00</b>	<b>\$611,811.15</b>	<b>\$475,420.85</b>	<b>\$611,811.15</b>	<b>\$0.00</b>	<b>\$475,420.85</b>	<b>\$607,633.94</b>	<b>\$607,633.93</b>	<b>\$4,177.22</b>
			<b>TRIBUNAL ELECTORAL DE ESTA</b>											
			<b>RECURSOS FINANCIEROS</b>	<b>\$862,438.00</b>	<b>\$224,794.00</b>	<b>\$1,087,232.00</b>	<b>\$611,811.15</b>	<b>\$475,420.85</b>	<b>\$611,811.15</b>	<b>\$0.00</b>	<b>\$475,420.85</b>	<b>\$607,633.94</b>	<b>\$607,633.93</b>	<b>\$4,177.22</b>
			<b>RECURSOS ESTATALES</b>	<b>\$25,628,250.76</b>	<b>\$962,275.02</b>	<b>\$26,590,525.78</b>	<b>\$11,351,582.97</b>	<b>\$15,238,942.81</b>	<b>\$11,351,582.97</b>	<b>\$0.00</b>	<b>\$15,238,942.81</b>	<b>\$10,479,835.16</b>	<b>\$10,479,835.15</b>	<b>\$871,747.82</b>
			<b>Total Final</b>	<b>\$25,628,250.76</b>	<b>\$962,275.02</b>	<b>\$26,590,525.78</b>	<b>\$11,351,582.97</b>	<b>\$15,238,942.81</b>	<b>\$11,351,582.97</b>	<b>\$0.00</b>	<b>\$15,238,942.81</b>	<b>\$10,479,835.16</b>	<b>\$10,479,835.15</b>	<b>\$871,747.82</b>





Usr: ignacio

Rep.: rptEstadoPresupuestoEgresos\_FF\_PY\_UA

Fuente Financiamiento Proyecto/Proceso Unidad Administrativa

Objeto del Gasto

Aprobado Ampliaciones / (Reducciones)

Presupuesto Vigente

Comprometido

Presupuesto Disponible para Comprometer

Devengado

Comprometido No Devengado

Presupuesto Sin Devengar



Ejercido

Pagado

Cuentas p  
Pagar Deut

Fecha y hora de Impresión 08/jul./2019 09:16 a. m.

TRIBUNAL ELECTORAL DEL ESTADO DE SAN LUIS POTOSÍ  
Estado del Ejercicio del Presupuesto por Fuente de Financiamiento - Proyecto/Proceso - Unidad Administrativa Al 30/jun./2019

				
MAGDA. YOLANDA PEDROZA REYES PRESIDENTA DEL TRIBUNAL ELECTORAL		LIC. CESAR JESUS PORRAS FLORES SECRETARIO EJECUTIVO		



INFORMACIÓN  
PROGRAMÁTICA





Gasto por Categoría Programática  
Del 01/ene./2019 Al 30/jun./2019

Usu: ignacio  
Rep: rptEstadoPresupuestoEgresos\_PC

Fecha y hora de Impresión: 08/jul./2019 09:10 a. m.

Programas	Concepto	Egresos					Subejercicio 6 = ( 3 - 4 )
		Aprobado 1	Ampliaciones / (Reducciones) 2	Modificado 3=(1+2)	Devengado 4	Pagado 5	
<b>Desempeño de las Funciones</b>							
	Prestación de Servicios Públicos	\$25,628,250.76	\$962,275.02	\$26,590,525.78	\$11,351,582.97	\$10,479,835.15	\$15,238,942.81
	<b>Desempeño de las Funciones</b>	<b>\$25,628,250.76</b>	<b>\$962,275.02</b>	<b>\$26,590,525.78</b>	<b>\$11,351,582.97</b>	<b>\$10,479,835.15</b>	<b>\$15,238,942.81</b>

**Total del Gasto**

**\$25,628,250.76      \$962,275.02      \$26,590,525.78      \$11,351,582.97      \$10,479,835.15      \$15,238,942.81**

MAGDA. YOLANDA PEDROZA REYES  
PRESIDENTA DEL TRIBUNAL ELECTORAL

LIC. CESAR JESUS PORRAS FLORES  
SECRETARIO EJECUTIVO

AL 30 DE JUNIO 2019

Usr: ignacio

PROGRAMAS Y PROYECTOS DE INVERSIÓN

NO APLICA



MAGDA.YOLANDA PEDROZA REYES  
PRESIDENTA DEL TRIBUNAL ELECTORAL



LIC. CESAR JESUS PORRAS FLORES  
SECRETARIO EJECUTIVO



ANEXOS TRIMESTRALES







TRIBUNAL ELECTORAL DEL ESTADO SAN LUIS POTOSI  
SAN LUIS POTOSI

Informe de Pasivos Contingentes  
al 30/jun./2019

Usu: ignacio  
Rep: rptPasivosContingentes

Fecha y hora de Impresión | 08/jul./2019  
09:41 a. m.

"En cumplimiento a lo dispuesto en los artículos 46, fracción I, inciso d, y 52 de la Ley General de Contabilidad Gubernamental, y de conformidad con lo establecido en el capítulo VII, numeral III, inciso g) del Manual de Contabilidad Gubernamental emitido por el CONAC, el ente público informa lo siguiente:"

NO APLICA

Bajo protesta de decir verdad declaramos que los Estados Financieros y sus notas, son razonablemente correctos y son responsabilidad del emisor".

  
MAGDA. YOLANDA PEDROZA REYES

PRESIDENTA DEL TRIBUNAL ELECTORAL

  
LIC. CESAR JESUS PORRAS FLORES

SECRETARIO EJECUTIVO





TRIBUNAL ELECTORAL DEL ESTADO SAN LUIS POTOSI  
SAN LUIS POTOSI

Endeudamiento Neto

Del 01/ene./2019 Al 30/jun./2019

Usu: ignacio

Rep: rptEndeudamientoNeto

Fecha y hora de Impresión | 08/jul./2019  
09:46 a. m.

Identificación de Crédito o Instrumento	Contratación/Colocación	Amortización	Endeudamiento Neto
	A	B	C=A-B
<b>Créditos Bancarios</b>			
Total Créditos Bancarios	\$0.00	\$0.00	\$0.00
<b>Otros Instrumentos de Deuda</b>			
Total Otros Instrumentos de Deuda	\$0.00	\$0.00	\$0.00
<b>Total</b>	<b>\$0.00</b>	<b>\$0.00</b>	<b>\$0.00</b>

MAGDA. YOLANDA PEDROZA REYES

PRESIDENTA DEL TRIBUNAL ELECTORAL

LIC. CESAR JESUS PORRAS FLORES

SECRETARIO EJECUTIVO



TRIBUNAL ELECTORAL DEL ESTADO SAN LUIS POTOSI  
SAN LUIS POTOSI  
Intereses de la Deuda

Del 01/ene./2019 Al 30/jun./2019

Usu: ignacio  
Rep: rptInteresesdeLaDeuda

Fecha y hora de Impresión | 08/jul./2019  
09:46 a. m.

Identificación de Crédito o Instrumento	Devengado	Pagado
<b>Créditos Bancarios</b>		
Total de Intereses de Créditos Bancarios	\$0.00	\$0.00
<b>Otros Instrumentos de Deuda</b>		
Total de Intereses de Otros Instrumentos de Deuda	\$0.00	\$0.00

\_\_\_\_\_  
MAGDA. YOLANDA PEDROZA REYES  
PRESIDENTA DEL TRIBUNAL ELECTORAL

\_\_\_\_\_  
LIC. CESAR JESUS PORRAS FLORES  
SECRETARIO EJECUTIVO



**TRIBUNAL ELECTORAL DEL ESTADO SAN LUIS POTOSI  
SAN LUIS POTOSI**

**Indicadores de Postura Fiscal  
del 01/ene./2019 al 30/jun./2019**

Fecha y hora de Impresión | 08/jul./2019  
09:47 a. m.

Uso: Impresión  
Rpt: rptIndicadoresPosturaFiscal

Concepto	Estimado	Devengado	Pagado
<b>I. Ingresos Presupuestarios (I=1+2)</b>	<b>\$25,628,250.76</b>	<b>\$12,500,153.04</b>	<b>\$12,500,153.04</b>
1. Ingresos del Gobierno de la Entidad Federativa	\$0.00	\$0.00	\$0.00
2. Ingresos del Sector Paraestatal	\$25,628,250.76	\$12,500,153.04	\$12,500,153.04
<b>II. Egresos Presupuestarios (II=3+4)</b>	<b>\$25,628,250.76</b>	<b>\$10,789,156.64</b>	<b>\$9,917,408.82</b>
3. Egresos del Gobierno de la Entidad Federativa	\$0.00	\$0.00	\$0.00
4. Egresos del Sector Paraestatal	\$25,628,250.76	\$10,789,156.64	\$9,917,408.82
<b>III. Balance Presupuestario (Superávit o Déficit) (III = I - II)</b>	<b>\$0.00</b>	<b>\$1,710,996.40</b>	<b>\$2,582,744.22</b>

Concepto	Estimado	Devengado	Pagado
III. Balance Presupuestario (Superávit o Déficit)	\$0.00	\$1,710,996.40	\$2,582,744.22
IV. Intereses, Comisiones y Gastos de la Deuda	\$0.00	\$0.00	\$0.00
V. Balance Primario ( Superávit o Déficit) (V= III - IV)	\$0.00	\$1,710,996.40	\$2,582,744.22

Concepto	Estimado	Devengado	Pagado
A. Financiamiento	\$0.00	\$0.00	\$0.00
B. Amortización de la deuda	\$0.00	\$562,426.33	\$562,426.33
C. Endeudamiento ó desendeudamiento (C = A - B)	\$0.00	-\$562,426.33	-\$562,426.33



MAGDA. YOLANDA PEDROZA REYES  
PRESIDENTA DEL TRIBUNAL ELECTORAL



LIC. CESAR JESUS PORRAS FLORES  
SECRETARIO EJECUTIVO

RELACION DE BIENES MUEBLES QUE COMPONEN EL PATRIMONIO  
 CUENTA PÚBLICA MES DE JUNIO 2019  
 ENTE PÚBLICO: TRIBUNAL ELECTORAL DEL ESTADO DE SAN LUIS POTOSÍ

CÓDIGO	DESCRIPCIÓN DEL BIEN MUEBLE	VALOR EN LIBROS
TEE-0001	ESCRITORIO SECRETARIAL	\$1.00
TEE-0002	LIBRERO DE MADERA	\$1.00
TEE-0003	ESCRITORIO SECRETARIAL	\$1.00
TEE-0004	ESCRITORIO SECRETARIAL	\$1.00
TEE-0005	ESCRITORIO SECRETARIAL	\$1.00
TEE-0006	ESCRITORIO SECRETARIAL	\$1.00
TEE-0007	ESCRITORIO SECRETARIAL	\$1.00
TEE-0008	ESCRITORIO SECRETARIAL	\$1.00
TEE-0009	ESCRITORIO SECRETARIAL	\$1.00
TEE-0010	ESCRITORIO SECRETARIAL	\$1.00
TEE-0011	ESCRITORIO SECRETARIAL	\$1.00
TEE-0012	ESCRITORIO SECRETARIAL	\$1.00
TEE-0013	ESCRITORIO SECRETARIAL	\$1.00
TEE-0014	CREDENZA DE MADERA	\$1.00
TEE-0015	CREDENZA DE MADERA	\$1.00
TEE-0016	ESCRITORIO SECRETARIAL	\$1.00
TEE-0017	ESCRITORIO SECRETARIAL	\$1.00
TEE-0018	ESCRITORIO SECRETARIAL	\$1.00
TEE-0019	ESCRITORIO SECRETARIAL	\$1.00
TEE-0020	ESCRITORIO SEMI-EJECUTIVO	\$1.00
TEE-0021	ESCRITORIO SECRETARIAL	\$1.00
TEE-0022	ESCRITORIO SECRETARIAL	\$1.00
TEE-0023	SILLA O SILLÓN EJECUTIVO	\$1.00
TEE-0024	SILLA O SILLÓN DE 1-PLAZA	\$1.00
TEE-0025	ESCRITORIO SECRETARIAL	\$1.00
TEE-0026	ESCRITORIO SECRETARIAL	\$1.00
TEE-0027	ESCRITORIO SECRETARIAL	\$1.00
TEE-0028	ESCRITORIO SECRETARIAL	\$1.00
TEE-0029	ESCRITORIO SEMI-EJECUTIVO	\$1.00
TEE-0030	ESCRITORIO SECRETARIAL	\$1.00



RELACION DE BIENES MUEBLES QUE COMPONEN EL PATRIMONIO  
CUENTA PÚBLICA MES DE JUNIO 2019

ENTE PÚBLICO: TRIBUNAL ELECTORAL DEL ESTADO DE SAN LUIS POTOSÍ

Código	DESCRIPCIÓN DEL BIEN MUEBLE	VALOR EN LIBROS
TEE-0031	ESCRITORIO SECRETARIAL	\$1.00
TEE-0032	ESCRITORIO SECRETARIAL	\$1.00
TEE-0033	ESCRITORIO SECRETARIAL	\$1.00
TEE-0034	ARCHIVERO DE 4 GAVETAS	\$1.00
TEE-0035	MESA PARA COMPUTADORA	\$1.00
TEE-0036	MONITOR PARA COMPUTADORA	\$1.00
TEE-0037	ESCRITORIO SECRETARIAL	\$1.00
TEE-0038	ESCRITORIO SECRETARIAL	\$1.00
TEE-0039	ARCHIVERO DE 4 GAVETAS	\$1.00
TEE-0040	MESA DE JUNTA O DE TRABAJO	\$1.00
TEE-0041	ESCRITORIO SECRETARIAL	\$1.00
TEE-0042	ESCRITORIO SEMI-EJECUTIVO	\$1.00
TEE-0043	ESCRITORIO SECRETARIAL	\$1.00
TEE-0044	MESA PARA IMPRESORA	\$1.00
TEE-0045	ESCRITORIO SECRETARIAL	\$1.00
TEE-0046	MESA PARA IMPRESORA	\$1.00
TEE-0047	MESA PARA IMPRESORA	\$1.00
TEE-0048	MAQUINA DE ESCRIBIR ELECTRONICA	\$1.00
TEE-0049	ESCRITORIO SECRETARIAL	\$1.00
TEE-0050	ESCRITORIO SECRETARIAL	\$1.00
TEE-0051	ESCRITORIO SECRETARIAL	\$1.00
TEE-0052	CREDENZA DE MADERA	\$1.00
TEE-0053	ESCRITORIO EJECUTIVO	\$1.00
TEE-0054	MESA DE JUNTA O DE TRABAJO	\$1.00
TEE-0055	SILLA DE VISITA	\$1.00
TEE-0056	SILLA DE VISITA	\$1.00
TEE-0057	ESCRITORIO SECRETARIAL	\$1.00
TEE-0058	ESCRITORIO EJECUTIVO	\$1.00
TEE-0059	MESA PARA COMPUTADORA	\$1.00
TEE-0060	ESCRITORIO EJECUTIVO	\$1.00

RELACIÓN DE BIENES MUEBLES QUE COMPONEN EL PATRIMONIO  
 CUENTA PÚBLICA MES DE JUNIO 2019  
 ENTE PÚBLICO: TRIBUNAL ELECTORAL DEL ESTADO DE SAN LUIS POTOSÍ

CÓDIGO	DESCRIPCIÓN DEL BIEN MUEBLE	VALOR EN LIBROS
TEE-0061	ESCRITORIO SECRETARIAL	\$1.00
TEE-0062	ESCRITORIO SECRETARIAL	\$1.00
TEE-0063	ESCRITORIO SECRETARIAL	\$1.00
TEE-0064	GABINETE UNIVERSAL	\$1.00
TEE-0065	MESA PARA COMPUTADORA	\$1.00
TEE-0066	MESA PARA COMPUTADORA	\$1.00
TEE-0067	SILLA O SILLÓN SECRETARIAL	\$1.00
TEE-0068	REGULADOR DE VOLTAJE	\$1.00
TEE-0069	GABINETE UNIVERSAL	\$1.00
TEE-0070	MESA PARA COMPUTADORA	\$1.00
TEE-0071	LIBRERO DE AGLOMERADO	\$1.00
TEE-0072	MONITOR	\$1.00
TEE-0073	REGULADOR DE VOLTAJE	\$1.00
TEE-0074	SILLA O SILLÓN EJECUTIVO	\$1.00
TEE-0075	MESA PARA IMPRESORA	\$1.00
TEE-0076	MESA PARA IMPRESORA	\$1.00
TEE-0077	LIBRERO DE MADERA	\$1.00
TEE-0078	COMPUTADORA	\$1.00
TEE-0079	IMPRESORA LASER	\$1.00
TEE-0080	MONITOR PARA COMPUTADORA	\$1.00
TEE-0081	REGULADOR DE VOLTAJE NO BREAK	\$1.00
TEE-0082	SILLA OSILLÓN DE 2 PLAZAS	\$1.00
TEE-0083	MESA DE JUNTA O DE TRABAJO	\$1.00
TEE-0084	MAQUINA DE FAX	\$1.00
TEE-0085	COMPUTADORA MICRO-COMPUTADORA	\$1.00
TEE-0086	MONITOR PARA COMPUTADORA	\$1.00
TEE-0087	MESA DE JUNTA O DE TRABAJO	\$1.00
TEE-0088	LIBRERO DE MADERA	\$1.00
TEE-0089	COMPUTADORA	\$1.00
TEE-0090	MONITOR LCD	\$1.00



RELACION DE BIENES MUEBLES QUE COMPONEN EL PATRIMONIO  
 CUENTA PÚBLICA MES DE JUNIO 2019  
 ENTE PÚBLICO: TRIBUNAL ELECTORAL DEL ESTADO DE SAN LUIS POTOSÍ

CÓDIGO	DESCRIPCIÓN DEL BIEN MUEBLE	VALOR EN LIBROS
TEE-0603	REGULADOR DE VOLTAJE	\$254.31
TEE-0604	UNIDAD DE ESTADO SOLIDO 240 GB	\$1,120.69
TEE-0605	MEZCLADORA DE AUDIO	\$8,551.72
TEE-0606	IMPRESORA	\$3,314.65
TEE-0607	MONITORES DE AUDIO	\$1,693.97
TEE-0608	MICROFONO	\$1,683.62
TEE-0609	MICROFONO	\$1,683.62
TEE-0610	MICROFONO	\$1,683.62
TEE-0611	MICROFONO	\$1,683.62
TEE-0612	MICROFONO	\$1,683.62
TEE-0613	MICROFONO	\$1,683.62
TEE-0614	CALENTADOR ELÉCTRICO	\$1,292.24
TEE-0615	CALENTADOR GAS	\$2,575.87
TEE-0616	CALENTADOR GAS	\$5,275.87
TEE-0617	MULTIFUNCIONAL LASER JET COLOR	\$8,350.00
TEE-0618	MULTIFUNCIONAL LASER JET	\$8,150.00
TEE-0619	MULTIFUNCIONAL LASER JET	\$8,150.00
TEE-0620	MULTIFUNCIONAL LASER JET	\$8,150.00
TEE-0621	ARCHIVERO DE METAL 4 GAVETAS	\$2,756.90
TEE-0622	GABINETE CONTRACK	\$3,180.00
TEE-0623	NO BREAK	\$1,980.00
TEE-0624	CAMARA BULLE	\$364.98
TEE-0625	CAMARA BULLE	\$364.98
TEE-0626	CAMARA BULLE	\$364.98
TEE-0627	CAMARA BULLE	\$364.98
TEE-0628	CÁMARA EYEBALL	\$1,190.23
TEE-0629	CÁMARA EYEBALL	\$1,190.23
TEE-0630	UNIDAD DE GRABACION DVR	\$3,170.89
TEE-0631	DISCO EXTERNO 1TB	\$1,287.04
TEE-0632	TORRETA	\$590.55
	SIRENA	\$247.37

RELACION DE BIENES INMUEBLES QUE COMPONEN EL PATRIMONIO

CUENTA PÚBLICA MES DE JUNIO 2019

ENTE PÚBLICO: TRIBUNAL ELECTORAL DEL ESTADO DE SAN LUIS POTOSÍ

CÓDIGO	DESCRIPCIÓN DEL BIEN INMUEBLE	NO APLICA	VALOR EN LIBROS
NO APLICA	NO APLICA	NO APLICA	NO APLICA

\*NOTA: EL TRIBUNAL ELECTORAL DEL ESTADO DE SAN LUIS POTOSÍ NO CUENTA CON BIENES INMUEBLES



RELACIÓN DE CUENTAS BANCARIAS

FONDO, PROGRAMA O CONVENIO	INSTITUCION BANCARIA	NUMERO DE CUENTA
Fondo Estatal	Banorte	265734386
Fondo Estatal	Banorte	265734407
Fondo Estatal	Banorte	265734395
Fondo Estatal	Banorte	273814256
Fondo Estatal	Banorte	406685302



MAGDA.YOLANDA PEDROZA REYES  
PRESIDENTA DEL TRIBUNAL ELECTORAL



LIC. CESAR JESUS PORRAS FLORES  
SECRETARIO EJECUTIVO

Relación de esquemas bursátiles y coberturas financieras

NO APLICA




MAGDA YOLANDA PEDROZA REYES  
PRESIDENTA DEL TRIBUNAL ELECTORAL



LIC. CESAR JESUS PORRAS FLORES  
SECRETARIO EJECUTIVO



# ANEXOS TRIMESTRALES





TRIBUNAL ELECTORAL DEL ESTADO DE  
SAN LUIS POTOSÍ

ESTADOS FINANCIEROS TRIMESTRALES  
DE LA LEY DE DISCIPLINA FINANCIERA

AL 30 DE JUNIO DE 2019



**TRIBUNAL ELECTORAL DEL ESTADO SAN LUIS POTOSÍ (a)**  
**Estado de Situación Financiera Detallado - LDF**  
**Al 31 de diciembre de 2018 y al 30 de Junio de 2019 (b)**  
**(PESOS)**

Concepto (c)	2019 (d)	31 de diciembre de 2018 (e)	Concepto (c)	2019 (d)	31 de diciembre de 2018 (e)
<b>ACTIVO</b>			<b>PASIVO</b>		
<b>Activo Circulante</b>			<b>Activo Circulante</b>		
a. Efectivo y Equivalentes (a=a1+a2+a3+a4+a5+a6+a7)	4,358,223	2,721,289	a. Cuentas por Pagar a Corto Plazo (a=a1+a2+a3+a4+a5+a6+a7+a8+a9)	2,657,400	2,711,135
a1) Efectivo	0	0	a1) Servicios Personales por Pagar a Corto Plazo	2,204,004	1,383,959
a2) Bancos/Tesorería	4,358,223	2,721,289	a2) Proveedores por Pagar a Corto Plazo	15,752	11,575
a3) Bancos/Dependencias y Otros	0	0	a3) Contratistas por Obras Públicas por Pagar a Corto Plazo	0	0
a4) Inversiones Temporales (Hasta 3 meses)	0	0	a4) Participaciones y Aportaciones por Pagar a Corto Plazo	0	0
a5) Fondos con Afectación Específica	0	0	a5) Transferencias Otorgadas por Pagar a Corto Plazo	0	0
a6) Depósitos de Fondos de Terceros en Garantía y/o Administración	0	0	a6) Intereses, Comisiones y Otros Gastos de la Deuda Pública por Pagar a Corto Plazo	0	0
a7) Otros Efectivos y Equivalentes	0	0	a7) Retenciones y Contribuciones por Pagar a Corto Plazo	437,644	1,315,601
b. Derechos a Recibir Efectivo o Equivalentes (b=b1+b2+b3+b4+b5+b6+b7)	20,288	0	a8) Devoluciones de la Ley de Ingresos por Pagar a Corto Plazo	0	0
b1) Inversiones Financieras de Corto Plazo	0	0	a9) Otras Cuentas por Pagar a Corto Plazo	0	0
b2) Cuentas por Cobrar a Corto Plazo	0	0	b. Documentos por Pagar a Corto Plazo (b=b1+b2+b3)	0	0
b3) Deudores Diversos por Cobrar a Corto Plazo	0	0	b1) Documentos Comerciales por Pagar a Corto Plazo	0	0
b4) Ingresos por Recuperar a Corto Plazo	20,288	0	b2) Documentos con Contratistas por Obras Públicas por Pagar a Corto Plazo	0	0
b5) Deudores por Anticipos de la Tesorería a Corto Plazo	0	0	b3) Otros Documentos por Pagar a Corto Plazo	0	0
b6) Prestamos Otorgados a Corto Plazo	0	0	c. Porción a Corto Plazo de la Deuda Pública a Largo Plazo (c=c1+c2)	0	0
b7) Otros Derechos a Recibir Efectivo o Equivalentes a Corto Plazo	0	0	c1) Porción a Corto Plazo de la Deuda Pública	0	0
c. Derechos a Recibir Bienes o Servicios (c=c1+c2+c3+c4+c5)	0	0	c2) Porción a Corto Plazo de Arrendamiento Financiero	0	0
c1) Anticipo a Proveedores por Adquisición de Bienes y Prestación de Servicios a Corto Plazo	0	0	d. Títulos y Valores a Corto Plazo	0	0
c2) Anticipo a Proveedores por Adquisición de Bienes Inmuebles y Muebles a Corto Plazo	0	0	e. Pasivos Difendidos a Corto Plazo (e=e1+e2+e3)	0	0
c3) Anticipo a Proveedores por Adquisición de Bienes Intangibles a Corto Plazo	0	0	e1) Ingresos Cobrados por Adelantado a Corto Plazo	0	0
c4) Anticipo a Contratistas por Obras Públicas a Corto Plazo	0	0	e2) Intereses Cobrados por Adelantado a Corto Plazo	0	0
c5) Otros Derechos a Recibir Bienes o Servicios a Corto Plazo	0	0	e3) Otros Pasivos Difendidos a Corto Plazo	0	0
d. Inventarios (d=d1+d2+d3+d4+d5)	0	0	f. Fondos y Bienes de Terceros en Garantía y/o Administración a Corto Plazo (f=f1+f2+f3+f4+f5+f6)	0	0
d1) Inventario de Mercancías para Venta	0	0	f1) Fondos en Garantía a Corto Plazo	0	0
d2) Inventario de Mercancías Terminadas	0	0	f2) Fondos en Administración a Corto Plazo	0	0
d3) Inventario de Mercancías en Proceso de Elaboración	0	0	f3) Fondos Contingentes a Corto Plazo	0	0
d4) Inventario de Materias Primas, Materiales y Suministros para Producción	0	0	f4) Fondos de Fideicomisos, Mandatos y Contratos Análogos a Corto Plazo	0	0
d5) Bienes en Tránsito	0	0	f5) Otros Fondos de Terceros en Garantía y/o Administración a Corto Plazo	0	0
e. Almacenes	0	0	f6) Valores y Bienes en Garantía a Corto Plazo	0	0
f. Estimación por Pérdida o Deterioro de Activos Circulantes (f=f1+f2)	0	0	g. Provisiones a Corto Plazo (g=g1+g2+g3)	0	0
f1) Estimaciones para Cuentas Incobrables por Derechos a Recibir Efectivo o Equivalentes	0	0	g1) Provisión para Demandas y Juicios a Corto Plazo	0	0
f2) Estimación por Deterioro de Inventarios	0	0	g2) Provisión para Contingencias a Corto Plazo	0	0
g. Otros Activos Circulantes (g=g1+g2+g3+g4)	0	0	g3) Otras Provisiones a Corto Plazo	0	0
g1) Valores en Garantía	0	0	h. Otros Pasivos a Corto Plazo (h=h1+h2+h3)	0	0
g2) Bienes en Garantía (excluye depósitos de fondos)	0	0	h1) Ingresos por Clasificar	0	0
g3) Bienes Derivados de Embargos, Decomisos, Aseguramientos y Dación en Pago	0	0	h2) Recaudación por Participar	0	0
g4) Adquisición con Fondos de Terceros	0	0	h3) Otros Pasivos Circulantes	0	0
<b>IA. Total de Activos Circulantes (IA = a + b + c + d + e + f + g)</b>	<b>4,378,511</b>	<b>2,721,289</b>	<b>IIA. Total de Pasivos Circulantes (IIA = a + b + c + d + e + f + g + h)</b>	<b>2,657,400</b>	<b>2,711,135</b>
<b>Activo No Circulante</b>			<b>Pasivo No Circulante</b>		
a. Inversiones Financieras a Largo Plazo	0	0	a. Cuentas por Pagar a Largo Plazo	0	0
b. Derechos a Recibir Efectivo o Equivalentes a Largo Plazo	0	0	b. Documentos por Pagar a Largo Plazo	0	0
c. Bienes inmuebles, Infraestructura y Construcciones en Proceso	0	0	c. Deuda Pública a Largo Plazo	0	0
d. Bienes Muebles	1,094,624	1,094,624	d. Pasivos Difendidos a Largo Plazo	0	0
e. Activos Intangibles	21,034	21,034	e. Fondos y Bienes de Terceros en Garantía y/o en Administración a Largo Plazo	0	0
f. Depreciación, Deterioro y Amortización Acumulada de Bienes	0	0	f. Provisiones a Largo Plazo	0	0
g. Activos Difendidos	0	0	<b>IIB. Total de Pasivos No Circulantes (IIB = a + b + c + d + e + f)</b>	<b>0</b>	<b>0</b>
h. Estimación por Pérdida o Deterioro de Activos no Circulantes	0	0	<b>II. Total del Pasivo (II = IIA + IIB)</b>	<b>2,657,400</b>	<b>2,711,135</b>
i. Otros Activos no Circulantes	0	0	<b>HACIENDA PÚBLICA/PATRIMONIO</b>		
<b>IB. Total de Activos No Circulantes (IB = a + b + c + d + e + f + g + h + i)</b>	<b>1,115,659</b>	<b>1,115,659</b>	<b>IIIA. Hacienda Pública/Patrimonio Contribuido (IIIA = a + b + c)</b>	<b>363</b>	<b>363</b>
<b>I. Total del Activo (I = IA + IB)</b>	<b>5,494,169</b>	<b>3,836,947</b>	a. Aportaciones	0	0
			b. Donaciones de Capital	363	363
			c. Actualización de la Hacienda Pública/Patrimonio	0	0
			<b>IIIB. Hacienda Pública/Patrimonio Generado (IIIB = a + b + c + d + e)</b>	<b>2,836,406</b>	<b>1,125,449</b>
			a. Resultados del Ejercicio (Ahorro/ Desahorro)	1,710,957	583,908
			b. Resultados de Ejercicios Anteriores	1,125,449	541,544
			c. Revaluos	0	0
			d. Reservas	0	0
			e. Rectificaciones de Resultados de Ejercicios Anteriores	0	0
			<b>IIIC. Exceso o Insuficiencia en la Actualización de la Hacienda Pública/Patrimonio (IIIC=a+b)</b>	<b>0</b>	<b>0</b>
			a. Resultado por Posición Monetaria	0	0
			b. Resultado por Tenencia de Activos no Monetarios	0	0
			<b>IIII. Total Hacienda Pública/Patrimonio (IIII = IIIA + IIIB + IIIC)</b>	<b>2,836,769</b>	<b>1,125,812</b>
			<b>IV. Total del Pasivo y Hacienda Pública/Patrimonio (IV = II + IIII)</b>	<b>5,494,169</b>	<b>3,836,947</b>

MAGDA YOLANDA PEDROZA REYES  
PRESIDENTA DEL TRIBUNAL ELECTORAL

LIC CESAR JESUS PORRAS FLORES  
SECRETARIO EJECUTIVO

TRIBUNAL ELECTORAL DEL ESTADO SAN LUIS POTOSÍ (a)							
Informe Analítico de la Deuda Pública y Otros Pasivos - LDF							
Del 1 de Enero al 30 de Junio de 2019 (b)							
(PESOS)							
Denominación de la Deuda Pública y Otros Pasivos (c)	Saldo al 31 de diciembre de 2018 (d)	Disposiciones del Periodo (e)	Amortizaciones del Periodo (f)	Revaluaciones, Reclasificaciones y Otros Ajustes (g)	Saldo Final del Periodo (h=d+e-f+g)	Pago de Intereses del Periodo (i)	Pago de Comisiones y demás costos asociados durante el Periodo (j)
1. Deuda Pública (1=A+B)	0	0	0	0	0	0	0
A. Corto Plazo (A=a1+a2+a3)	0	0	0	0	0	0	0
a1) Instituciones de Crédito	0	0	0	0	0	0	0
a2) Títulos y Valores	0	0	0	0	0	0	0
a3) Arrendamientos Financieros	0	0	0	0	0	0	0
B. Largo Plazo (B=b1+b2+b3)	0	0	0	0	0	0	0
b1) Instituciones de Crédito	0	0	0	0	0	0	0
b2) Títulos y Valores	0	0	0	0	0	0	0
b3) Arrendamientos Financieros	0	0	0	0	0	0	0
2. Otros Pasivos	2,711,135				2,657,400	0	0
3. Total de la Deuda Pública y Otros Pasivos	2,711,135	0	0	0	2,657,400	0	0
4. Deuda Contingente 1 (informativo)	0	0	0	0	0	0	0
A. Deuda Contingente 1	0	0	0	0	0	0	0
B. Deuda Contingente 2	0	0	0	0	0	0	0
C. Deuda Contingente XX	0	0	0	0	0	0	0
5. Valor de Instrumentos Bono Cupón Cero 2 (Informativo)	0	0	0	0	0	0	0
A. Instrumento Bono Cupón Cero 1	0	0	0	0	0	0	0
B. Instrumento Bono Cupón Cero 2	0	0	0	0	0	0	0
C. Instrumento Bono Cupón Cero XX	0	0	0	0	0	0	0

1. Se refiere a cualquier financiamiento sin fuente o garantía de pago definida, que sea asumida de manera solidaria o subsidiaria por las Entidades Federativas con sus Municipios, organismos descentralizados y empresas de participación estatal mayoritaria, fideicomisos, locales o municipales, y por los Municipios con sus respectivos organismos descentralizados y empresas de participación municipal mayoritaria.

2. Se refiere al valor del Bono Cupón Cero que respalda el pago de los créditos asociados al mismo (Activo).

Obligaciones a Corto Plazo (k)	Monto Contratado (l)	Plazo Pactado (m)	Tasa de Interés (n)	Comisiones y Costos Relacionados (o)	Tasa Efectiva (p)
6. Obligaciones a Corto Plazo (Informativo)	0	0	0	0	0
A. Crédito 1					
B. Crédito 2					
C. Crédito XX					

MAGDA YOLANDA PEDROZA REYES  
PRESIDENTA DEL TRIBUNAL ELECTORAL

LIC. CESAR JESUS PORRAS FLORES  
SECRETARIO EJECUTIVO





TRIBUNAL ELECTORAL DEL ESTADO SAN LUIS POTOSÍ (a)  
Balance Presupuestario - LDF  
Del 1 de Enero al 30 de Junio de 2019 (b)  
(PESOS)

Concepto (c)	Estimado/ Aprobado (d)	Devengado	Recaudado/ Pagado
<b>A. Ingresos Totales (A = A1+A2+A3)</b>	25,628,251	11,937,727	11,937,727
A1. Ingresos de Libre Disposición	25,628,251	12,500,153	12,500,153
A2. Transferencias Federales Etiquetadas			
A3. Financiamiento Neto	0	-562,426	-562,426
<b>B. Egresos Presupuestarios<sup>1</sup> (B = B1+B2)</b>	25,628,251	10,789,157	9,917,409
B1. Gasto No Etiquetado (sin incluir Amortización de la Deuda Pública)			
B2. Gasto Etiquetado (sin incluir Amortización de la Deuda Pública)	25,628,251	10,789,157	9,917,409
<b>C. Remanentes del Ejercicio Anterior (C = C1 + C2)</b>		0	0
C1. Remanentes de Ingresos de Libre Disposición aplicados en el periodo			
C2. Remanentes de Transferencias Federales Etiquetadas aplicados en el periodo			
<b>I. Balance Presupuestario (I = A - B + C)</b>	0	1,148,570	2,020,318
<b>II. Balance Presupuestario sin Financiamiento Neto (II = I - A3)</b>	0	1,710,996	2,582,744
<b>III. Balance Presupuestario sin Financiamiento Neto y sin Remanentes del Ejercicio Anterior (III = II - C)</b>	0	1,710,996	2,582,744

Concepto	Aprobado	Devengado	Pagado
<b>E. Intereses, Comisiones y Gastos de la Deuda (E = E1+E2)</b>	0	0	0
E1. Intereses, Comisiones y Gastos de la Deuda con Gasto No Etiquetado			
E2. Intereses, Comisiones y Gastos de la Deuda con Gasto Etiquetado			
<b>IV. Balance Primario (IV = III - E)</b>	0	1,710,996	2,582,744

Concepto	Estimado/ Aprobado	Devengado	Recaudado/ Pagado
<b>F. Financiamiento (F = F1 + F2)</b>	0	0	0
F1. Financiamiento con Fuente de Pago de Ingresos de Libre Disposición			
F2. Financiamiento con Fuente de Pago de Transferencias Federales Etiquetadas			
<b>G. Amortización de la Deuda (G = G1 + G2)</b>	0	562,426	562,426
G1. Amortización de la Deuda Pública con Gasto No Etiquetado			
G2. Amortización de la Deuda Pública con Gasto Etiquetado	0	562,426	562,426
<b>A3. Financiamiento Neto (A3 = F - G)</b>	0	-562,426	-562,426

Concepto	Estimado/ Aprobado	Devengado	Recaudado/ Pagado
A1. Ingresos de Libre Disposición	25,628,251	12,500,153	12,500,153
A3.1 Financiamiento Neto con Fuente de Pago de Ingresos de Libre Disposición (A3.1 = F1 - G1)	0	0	0
F1. Financiamiento con Fuente de Pago de Ingresos de Libre Disposición	0	0	0
G1. Amortización de la Deuda Pública con Gasto No Etiquetado	0	0	0
B1. Gasto No Etiquetado (sin incluir Amortización de la Deuda Pública)	0	0	0
C1. Remanentes de Ingresos de Libre Disposición aplicados en el periodo		0	0
<b>V. Balance Presupuestario de Recursos Disponibles (V = A1 + A3.1 - B1 + C1)</b>	25,628,251	12,500,153	12,500,153
<b>VI. Balance Presupuestario de Recursos Disponibles sin Financiamiento Neto (VI = V - A3.1)</b>	25,628,251	12,500,153	12,500,153



Concepto	Estimado/ Aprobado	Devengado	Recaudado/ Pagado
A2. Transferencias Federales Etiquetadas	0	0	0
A3.2 Financiamiento Neto con Fuente de Pago de Transferencias Federales Etiquetadas (A3.2 = F2 - G2)	0	-562,426	-562,426
F2. Financiamiento con Fuente de Pago de Transferencias Federales Etiquetadas	0	0	0
G2. Amortización de la Deuda Pública con Gasto Etiquetado	0	562,426	562,426
B2. Gasto Etiquetado (sin incluir Amortización de la Deuda Pública)	25,628,251	10,789,157	9,917,409
C2. Remanentes de Transferencias Federales Etiquetadas aplicados en el periodo		0	0
VII. Balance Presupuestario de Recursos Etiquetados (VII = A2 + A3.2 - B2 + C2)	-25,628,251	-11,351,583	-10,479,835
VIII. Balance Presupuestario de Recursos Etiquetados sin Financiamiento Neto (VIII = VII - A3.2)	-25,628,251	-10,789,157	-9,917,409

MAGDA YOLANDA PEDROZA REYES  
PRESIDENTA DEL TRIBUNAL ELECTORAL

LIC. CESAR JESUS PORRAS FLORES  
SECRETARIO EJECUTIVO

**TRIBUNAL ELECTORAL DEL ESTADO SAN LUIS POTOSÍ (a)**  
**Estado Analítico de Ingresos Detallado - LDF**  
**Del 1 de Enero al 30 de Junio de 2019 (b)**  
**(PESOS)**

Concepto (c)	Ingreso					Diferencia (e)
	Estimado (d)	Ampliaciones/ (Reducciones)	Modificado	Devengado	Recaudado	
<b>Ingresos de Libre Disposición</b>						
A. Impuestos						0
B. Cuotas y Aportaciones de Seguridad Social				0		0
C. Contribuciones de Mejoras				0		0
D. Derechos				0		0
E. Productos				0		0
F. Aprovechamientos				0		0
G. Ingresos por Ventas de Bienes y Prestación Servicios	0	112,840	112,840	112,840	112,840	112,840
H. Participaciones						0
(H=h1+h2+h3+h4+h5+h6+h7+h8+h9+h10+h11)	0	0	0	0	0	0
h1) Fondo General de Participaciones						0
h2) Fondo de Fomento Municipal						0
h3) Fondo de Fiscalización y Recaudación						0
h4) Fondo de Compensación						0
h5) Fondo de Extracción de Hidrocarburos						0
h6) Impuesto Especial Sobre Producción y Servicios						0
h7) 0.136% de la Recaudación Federal Participable						0
h8) 3.17% Sobre Extracción de Petróleo						0
h9) Gasolinas y Diésel						0
h10) Fondo del Impuesto Sobre la Renta						0
h11) Fondo de Estabilización de los Ingresos de las Entidades Federativas						0
I. Incentivos Derivados de la Colaboración Fiscal (I=i1+i2+i3+i4+i5)	0	0	0	0	0	0
i1) Tenencia o Uso de Vehículos						0
i2) Fondo de Compensación ISAN						0
i3) Impuesto Sobre Automóviles Nuevos						0
i4) Fondo de Compensación de Repecos-Intermedios						0
i5) Otros Incentivos Económicos						0
J. Transferencias y Asignaciones	25,628,251	0	25,628,251	12,387,313	12,387,313	-13,240,938
K. Convenios	0	0	0	0	0	0
k1) Otros Convenios y Subsidios						0
L. Otros Ingresos de Libre Disposición (L=l1+l2)	0	0	0	0	0	0
l1) Participaciones en Ingresos Locales						0
l2) Otros Ingresos de Libre Disposición						0
<b>I. Total de Ingresos de Libre Disposición (I=A+B+C+D+E+F+G+H+I+J+K+L)</b>	<b>25,628,251</b>	<b>112,840</b>	<b>25,741,091</b>	<b>12,500,153</b>	<b>12,500,153</b>	<b>-13,128,098</b>
<b>Ingresos Excedentes de Ingresos de Libre Disposición</b>						
<b>Transferencias Federales Etiquetadas</b>						
A. Aportaciones (A=a1+a2+a3+a4+a5+a6+a7+a8)	0	0	0	0	0	0
a1) Fondo de Aportaciones para la Nómina Educativa y Gasto Operativo						0
a2) Fondo de Aportaciones para los Servicios de Salud						0
a3) Fondo de Aportaciones para la Infraestructura Social						0
a4) Fondo de Aportaciones para el Fortalecimiento de los Municipios y de las Demarcaciones Territoriales del Distrito Federal						0
a5) Fondo de Aportaciones Múltiples						0
a6) Fondo de Aportaciones para la Educación Tecnológica y de Adultos						0
a7) Fondo de Aportaciones para la Seguridad Pública de los Estados y del Distrito Federal						0
a8) Fondo de Aportaciones para el Fortalecimiento de las Entidades Federativas						0
B. Convenios (B=b1+b2+b3+b4)	0	0	0	0	0	0
b1) Convenios de Protección Social en Salud						0
b2) Convenios de Descentralización						0
b3) Convenios de Reasignación						0
b4) Otros Convenios y Subsidios						0
C. Fondos Distintos de Aportaciones (C=c1+c2)	0	0	0	0	0	0
c1) Fondo para Entidades Federativas y Municipios Productores de Hidrocarburos						0
c2) Fondo Minero						0
D. Transferencias, Asignaciones, Subsidios y Subvenciones, y Pensiones y Jubilaciones						0



TRIBUNAL ELECTORAL DEL ESTADO SAN LUIS POTOSÍ (a)  
 Estado Analítico de Ingresos Detallado - LDF  
 Del 1 de Enero al 30 de Junio de 2019 (b)  
 (PESOS)

Concepto (c)	Ingreso					Diferencia (e)
	Estimado (d)	Ampliaciones/ (Reducciones)	Modificado	Devengado	Recaudado	
E. Otras Transferencias Federales Etiquetadas			0			0
II. Total de Transferencias Federales Etiquetadas (II = A + B + C + D + E)	0	0	0	0	0	0
III. Ingresos Derivados de Financiamientos (III = A)	0	0	0	0	0	0
A. Ingresos Derivados de Financiamientos			0			0
IV. Total de Ingresos (IV = I + II + III)	25,628,251	112,840	25,741,091	12,500,153	12,500,153	-13,128,098
<b>Datos Informativos</b>						
1. Ingresos Derivados de Financiamientos con Fuente de Pago de Ingresos de Libre Disposición			0			0
2. Ingresos Derivados de Financiamientos con Fuente de Pago de Transferencias Federales Etiquetadas			0			0
3. Ingresos Derivados de Financiamientos (3 = 1 + 2)	0	0	0	0	0	0

MAGDA YOLANDA PEDROZA REYES  
 PRESIDENTA DEL TRIBUNAL ELECTORAL

LIC. CESAR JESUS PORRAS FLORES  
 SECRETARIO EJECUTIVO

TRIBUNAL ELECTORAL DEL ESTADO SAN LUIS POTOSÍ (a)  
 Estado Analítico del Ejercicio del Presupuesto de Egresos Detallado - LDF  
 Clasificación por Objeto del Gasto (Capítulo y Concepto)  
 Del 1 de Enero al 30 de Junio de 2019 (b)  
 (PESOS)

Concepto (c)	Egresos					Subejercicio (e)
	Aprobado (d)	Ampliaciones/ (Reducciones)	Modificado	Devengado	Pagado	
I. Gasto No Etiquetado (I=A+B+C+D+E+F+G+H+I)	0	0	0	0	0	0
A. Servicios Personales (A=a1+a2+a3+a4+a5+a6+a7)	0	0	0	0	0	0
a1) Remuneraciones al Personal de Carácter Permanente	0	0	0	0	0	0
a2) Remuneraciones al Personal de Carácter Transitorio	0	0	0	0	0	0
a3) Remuneraciones Adicionales y Especiales	0	0	0	0	0	0
a4) Seguridad Social	0	0	0	0	0	0
a5) Otras Prestaciones Sociales y Económicas	0	0	0	0	0	0
a6) Provisiones	0	0	0	0	0	0
a7) Pago de Estímulos a Servidores Públicos	0	0	0	0	0	0
B. Materiales y Suministros (B=b1+b2+b3+b4+b5+b6+b7+b8+b9)	0	0	0	0	0	0
b1) Materiales de Administración, Emisión de Documentos y Artículos Oficiales	0	0	0	0	0	0
b2) Alimentos y Utensilios	0	0	0	0	0	0
b3) Materias Primas y Materiales de Producción y Comercialización	0	0	0	0	0	0
b4) Materiales y Artículos de Construcción y de Reparación	0	0	0	0	0	0
b5) Productos Químicos, Farmacéuticos y de Laboratorio	0	0	0	0	0	0
b6) Combustibles, Lubricantes y Aditivos	0	0	0	0	0	0
b7) Vestuario, Blancos, Prendas de Protección y Artículos Deportivos	0	0	0	0	0	0
b8) Materiales y Suministros Para Seguridad	0	0	0	0	0	0
b9) Herramientas, Refacciones y Accesorios Menores	0	0	0	0	0	0
C. Servicios Generales (C=c1+c2+c3+c4+c5+c6+c7+c8+c9)	0	0	0	0	0	0
c1) Servicios Básicos	0	0	0	0	0	0
c2) Servicios de Arrendamiento	0	0	0	0	0	0
c3) Servicios Profesionales, Científicos, Técnicos y Otros Servicios	0	0	0	0	0	0
c4) Servicios Financieros, Bancarios y Comerciales	0	0	0	0	0	0
c5) Servicios de Instalación, Reparación, Mantenimiento y Conservación	0	0	0	0	0	0
c6) Servicios de Comunicación Social y Publicidad	0	0	0	0	0	0
c7) Servicios de Traslado y Viáticos	0	0	0	0	0	0
c8) Servicios Oficiales	0	0	0	0	0	0
c9) Otros Servicios Generales	0	0	0	0	0	0
D. Transferencias, Asignaciones, Subsidios y Otras Ayudas (D=d1+d2+d3+d4+d5+d6+d7+d8+d9)	0	0	0	0	0	0
d1) Transferencias Internas y Asignaciones al Sector Público	0	0	0	0	0	0
d2) Transferencias al Resto del Sector Público	0	0	0	0	0	0
d3) Subsidios y Subvenciones	0	0	0	0	0	0
d4) Ayudas Sociales	0	0	0	0	0	0
d5) Pensiones y Jubilaciones	0	0	0	0	0	0
d6) Transferencias a Fideicomisos, Mandatos y Otros Análogos	0	0	0	0	0	0
d7) Transferencias a la Seguridad Social	0	0	0	0	0	0
d8) Donativos	0	0	0	0	0	0
d9) Transferencias al Exterior	0	0	0	0	0	0
E. Bienes Muebles, Inmuebles e Intangibles (E=e1+e2+e3+e4+e5+e6+e7+e8+e9)	0	0	0	0	0	0
e1) Mobiliario y Equipo de Administración	0	0	0	0	0	0
e2) Mobiliario y Equipo Educativo y Recreativo	0	0	0	0	0	0
e3) Equipo e Instrumental Médico y de Laboratorio	0	0	0	0	0	0
e4) Vehículos y Equipo de Transporte	0	0	0	0	0	0
e5) Equipo de Defensa y Seguridad	0	0	0	0	0	0
e6) Maquinaria, Otros Equipos y Herramientas	0	0	0	0	0	0
e7) Activos Biológicos	0	0	0	0	0	0
e8) Bienes Inmuebles	0	0	0	0	0	0
e9) Activos Intangibles	0	0	0	0	0	0
F. Inversión Pública (F=f1+f2+f3)	0	0	0	0	0	0
f1) Obra Pública en Bienes de Dominio Público	0	0	0	0	0	0
f2) Obra Pública en Bienes Propios	0	0	0	0	0	0
f3) Proyectos Productivos y Acciones de Fomento	0	0	0	0	0	0
G. Inversiones Financieras y Otras Provisiones (G=g1+g2+g3+g4+g5+g6+g7)	0	0	0	0	0	0
g1) Inversiones Para el Fomento de Actividades Productivas	0	0	0	0	0	0
g2) Acciones y Participaciones de Capital	0	0	0	0	0	0
g3) Compra de Títulos y Valores	0	0	0	0	0	0
g4) Concesión de Préstamos	0	0	0	0	0	0
g5) Inversiones en Fideicomisos, Mandatos y Otros Análogos	0	0	0	0	0	0
Fideicomiso de Desastres Naturales (Informativo)	0	0	0	0	0	0
g6) Otras Inversiones Financieras	0	0	0	0	0	0
g7) Provisiones para Contingencias y Otras Erogaciones Especiales	0	0	0	0	0	0
H. Participaciones y Aportaciones (H=h1+h2+h3)	0	0	0	0	0	0
h1) Participaciones	0	0	0	0	0	0
h2) Aportaciones	0	0	0	0	0	0
h3) Convenios	0	0	0	0	0	0
I. Deuda Pública (I=i1+i2+i3+i4+i5+i6+i7)	0	0	0	0	0	0
i1) Amortización de la Deuda Pública	0	0	0	0	0	0
i2) Intereses de la Deuda Pública	0	0	0	0	0	0
i3) Comisiones de la Deuda Pública	0	0	0	0	0	0
i4) Gastos de la Deuda Pública	0	0	0	0	0	0
i5) Costo por Coberturas	0	0	0	0	0	0
i6) Apoyos Financieros	0	0	0	0	0	0
i7) Adeudos de Ejercicios Fiscales Anteriores (ADEFAS)	0	0	0	0	0	0



TRIBUNAL ELECTORAL DEL ESTADO SAN LUIS POTOSÍ (a)  
 Estado Analítico del Ejercicio del Presupuesto de Egresos Detallado - LDF  
 Clasificación por Objeto del Gasto (Capítulo y Concepto)  
 Del 1 de Enero al 30 de Junio de 2019 (b)  
 (PESOS)

Concepto (c)	Egresos					Subejercicio (e)
	Aprobado (d)	Ampliaciones/ (Reducciones)	Modificado	Devengado	Pagado	
<b>II. Gasto Etiquetado (II=A+B+C+D+E+F+G+H+I)</b>	<b>25,628,251</b>	<b>962,275</b>	<b>26,590,526</b>	<b>11,351,583</b>	<b>10,479,835</b>	<b>15,238,943</b>
<b>A. Servicios Personales (A=a1+a2+a3+a4+a5+a6+a7)</b>	<b>24,765,813</b>	<b>-116,987</b>	<b>24,648,826</b>	<b>10,276,843</b>	<b>9,409,073</b>	<b>14,372,182</b>
a1) Remuneraciones al Personal de Carácter Permanente	13,937,627	0	13,937,627	6,874,547	6,873,957	7,063,060
a2) Remuneraciones al Personal de Carácter Transitorio			0			0
a3) Remuneraciones Adicionales y Especiales	2,893,498	0	2,893,498	18,655	17,044	2,874,843
a4) Seguridad Social	4,009,156	-116,987	3,892,169	1,481,746	1,061,945	2,410,423
a5) Otras Prestaciones Sociales y Económicas	2,285,297	0	2,285,297	1,125,501	679,934	1,159,796
a6) Previsiones			0			0
a7) Pago de Estímulos a Servidores Públicos			0			0
<b>B. Materiales y Suministros (B=b1+b2+b3+b4+b5+b6+b7+b8+b9)</b>	<b>1,640,234</b>	<b>0</b>	<b>1,640,234</b>	<b>776,194</b>	<b>776,194</b>	<b>864,040</b>
b1) Materiales de Administración, Emisión de Documentos y Artículos Oficiales	205,380	-31,034	174,346	65,661	65,661	108,685
b2) Alimentos y Utensilios	65,000	0	65,000	31,584	31,584	33,416
b3) Materias Primas y Materiales de Producción y Comercialización	39,500	0	39,500	9,213	9,213	30,287
b4) Materiales y Artículos de Construcción y de Reparación			0			0
b5) Productos Químicos, Farmacéuticos y de Laboratorio	70,702	-40,496	30,207	2,806	2,806	27,401
b6) Combustibles, Lubricantes y Aditivos	0	1,462	1,462	1,462	1,462	0
b7) Vestuario, Blancos, Prendas de Protección y Artículos Deportivos	17,000	0	17,000	7,304	7,304	9,696
b8) Materiales y Suministros Para Seguridad	0	5,000	5,000	4,125	4,125	875
b9) Herramientas, Refacciones y Accesorios Menores			0			0
<b>C. Servicios Generales (C=c1+c2+c3+c4+c5+c6+c7+c8+c9)</b>	<b>13,178</b>	<b>3,000</b>	<b>16,178</b>	<b>9,168</b>	<b>9,168</b>	<b>7,010</b>
c1) Servicios Básicos	657,058	152,021	809,079	446,852	442,674	362,227
c2) Servicios de Arrendamiento	104,900	16,000	120,900	54,049	52,894	66,851
c3) Servicios Profesionales, Científicos, Técnicos y Otros Servicios	363,910	7,000	390,910	194,560	194,560	196,350
c4) Servicios Financieros, Bancarios y Comerciales	6,700	0	6,700	3,150	3,150	3,550
c5) Servicios de Instalación, Reparación, Mantenimiento y Conservación	8,100	0	8,100	0	0	8,100
c6) Servicios de Comunicación Social y Publicidad	19,200	12,000	31,200	13,395	10,373	17,805
c7) Servicios de Traslado y Viáticos	5,000	0	5,000	0	0	5,000
c8) Servicios Oficiales	19,098	0	19,098	10,014	10,014	9,084
c9) Otros Servicios Generales			0			0
<b>D. Transferencias, Asignaciones, Subsidios y Otras Ayudas (D=d1+d2+d3+d4+d5+d6+d7+d8+d9)</b>	<b>110,150</b>	<b>117,021</b>	<b>227,171</b>	<b>171,684</b>	<b>171,684</b>	<b>55,487</b>
d1) Transferencias Internas y Asignaciones al Sector Público	0	0	0	0	0	0
d2) Transferencias al Resto del Sector Público			0			0
d3) Subsidios y Subvenciones			0			0
d4) Ayudas Sociales			0			0
d5) Pensiones y Jubilaciones			0			0
d6) Transferencias a Fideicomisos, Mandatos y Otros Análogos			0			0
d7) Transferencias a la Seguridad Social			0			0
d8) Donativos			0			0
d9) Transferencias al Exterior			0			0
<b>E. Bienes Muebles, Inmuebles e Intangibles (E=e1+e2+e3+e4+e5+e6+e7+e8+e9)</b>	<b>0</b>	<b>0</b>	<b>0</b>	<b>0</b>	<b>0</b>	<b>0</b>
e1) Mobiliario y Equipo de Administración			0			0
e2) Mobiliario y Equipo Educativo y Recreativo			0			0
e3) Equipo e Instrumental Médico y de Laboratorio			0			0
e4) Vehículos y Equipo de Transporte			0			0
e5) Equipo de Defensa y Seguridad			0			0
e6) Maquinaria, Otros Equipos y Herramientas			0			0
e7) Activos Biológicos			0			0
e8) Bienes Inmuebles			0			0
e9) Activos Intangibles			0			0
<b>F. Inversión Pública (F=f1+f2+f3)</b>	<b>0</b>	<b>0</b>	<b>0</b>	<b>0</b>	<b>0</b>	<b>0</b>
f1) Obra Pública en Bienes de Dominio Público			0			0
f2) Obra Pública en Bienes Propios			0			0
f3) Proyectos Productivos y Acciones de Fomento			0			0
<b>G. Inversiones Financieras y Otras Provisiones (G=g1+g2+g3+g4+g5+g6+g7)</b>	<b>0</b>	<b>0</b>	<b>0</b>	<b>0</b>	<b>0</b>	<b>0</b>
g1) Inversiones Para el Fomento de Actividades Productivas			0			0
g2) Acciones y Participaciones de Capital			0			0
g3) Compra de Títulos y Valores			0			0
g4) Concesión de Préstamos			0			0
g5) Inversiones en Fideicomisos, Mandatos y Otros Análogos			0			0
Fideicomiso de Desastres Naturales (Informativo)			0			0
g6) Otras Inversiones Financieras			0			0
g7) Provisiones para Contingencias y Otras Erogaciones Especiales			0			0
<b>H. Participaciones y Aportaciones (H=h1+h2+h3)</b>	<b>0</b>	<b>0</b>	<b>0</b>	<b>0</b>	<b>0</b>	<b>0</b>
h1) Participaciones			0			0
h2) Aportaciones			0			0
h3) Convenios			0			0
<b>I. Deuda Pública (I=i1+i2+i3+i4+i5+i6+i7)</b>	<b>0</b>	<b>958,275</b>	<b>958,275</b>	<b>562,426</b>	<b>562,426</b>	<b>395,849</b>
i1) Amortización de la Deuda Pública			0			0
i2) Intereses de la Deuda Pública			0			0
i3) Comisiones de la Deuda Pública			0			0
i4) Gastos de la Deuda Pública			0			0
i5) Costo por Coberturas			0			0
i6) Apoyos Financieros			0			0
i7) Adeudos de Ejercicios Fiscales Anteriores (ADEFAS)			0			0
<b>III. Total de Egresos (III = I + II)</b>	<b>25,628,251</b>	<b>962,275</b>	<b>26,590,526</b>	<b>11,351,583</b>	<b>10,479,835</b>	<b>15,238,943</b>

MAGDÁ YOLANDA PEDROZA REYES  
 PRESIDENTA DEL TRIBUNAL ELECTORAL

LIC. CESAR JESUS PORRAS FLORES  
 SECRETARIO EJECUTIVO





TRIBUNAL ELECTORAL DEL ESTADO SAN LUIS POTOSÍ (a)  
 Estado Analítico del Ejercicio del Presupuesto de Egresos Detallado - LDF  
 Clasificación Funcional (Finalidad y Función)  
 Del 1 de Enero al 30 de Junio de 2019 (b)  
 (PESOS)

Concepto (c)	Egresos					Subejercicio (e)
	Aprobado (d)	Ampliaciones/ (Reducciones)	Modificado	Devengado	Pagado	
<b>I. Gasto No Etiquetado (I=A+B+C+D)</b>	0	0	0	0	0	0
<b>A. Gobierno (A=a1+a2+a3+a4+a5+a6+a7+a8)</b>	0	0	0	0	0	0
a1) Legislación	0	0	0	0	0	0
a2) Justicia	0	0	0	0	0	0
a3) Coordinación de la Política de Gobierno	0	0	0	0	0	0
a4) Relaciones Exteriores	0	0	0	0	0	0
a5) Asuntos Financieros y Hacendarios	0	0	0	0	0	0
a6) Seguridad Nacional	0	0	0	0	0	0
a7) Asuntos de Orden Público y de Seguridad Interior	0	0	0	0	0	0
a8) Otros Servicios Generales	0	0	0	0	0	0
<b>B. Desarrollo Social (B=b1+b2+b3+b4+b5+b6+b7)</b>	0	0	0	0	0	0
b1) Protección Ambiental	0	0	0	0	0	0
b2) Vivienda y Servicios a la Comunidad	0	0	0	0	0	0
b3) Salud	0	0	0	0	0	0
b4) Recreación, Cultura y Otras Manifestaciones Sociales	0	0	0	0	0	0
b5) Educación	0	0	0	0	0	0
b6) Protección Social	0	0	0	0	0	0
b7) Otros Asuntos Sociales	0	0	0	0	0	0
<b>C. Desarrollo Económico (C=c1+c2+c3+c4+c5+c6+c7+c8+c9)</b>	0	0	0	0	0	0
c1) Asuntos Económicos, Comerciales y Laborales en General	0	0	0	0	0	0
c2) Agropecuaria, Silvicultura, Pesca y Caza	0	0	0	0	0	0
c3) Combustibles y Energía	0	0	0	0	0	0
c4) Minería, Manufacturas y Construcción	0	0	0	0	0	0
c5) Transporte	0	0	0	0	0	0
c6) Comunicaciones	0	0	0	0	0	0
c7) Turismo	0	0	0	0	0	0
c8) Ciencia, Tecnología e Innovación	0	0	0	0	0	0
c9) Otras Industrias y Otros Asuntos Económicos	0	0	0	0	0	0
<b>D. Otras No Clasificadas en Funciones Anteriores (D=d1+d2+d3+d4)</b>	0	0	0	0	0	0
d1) Transacciones de la Deuda Pública / Costo Financiero de la Deuda	0	0	0	0	0	0
d2) Transferencias, Participaciones y Aportaciones Entre Diferentes Niveles y Ordenes de Gobierno	0	0	0	0	0	0
d3) Saneamiento del Sistema Financiero	0	0	0	0	0	0
d4) Adeudos de Ejercicios Fiscales Anteriores	0	0	0	0	0	0
<b>II. Gasto Etiquetado (II=A+B+C+D)</b>	25,628,251	962,275	26,590,526	11,351,583	10,479,835	15,238,943
<b>A. Gobierno (A=a1+a2+a3+a4+a5+a6+a7+a8)</b>	25,628,251	962,275	26,590,526	11,351,583	10,479,835	15,238,943
a1) Legislación	25,628,251	962,275	26,590,526	11,351,583	10,479,835	15,238,943
a2) Justicia	0	0	0	0	0	0
a3) Coordinación de la Política de Gobierno	0	0	0	0	0	0
a4) Relaciones Exteriores	0	0	0	0	0	0
a5) Asuntos Financieros y Hacendarios	0	0	0	0	0	0
a6) Seguridad Nacional	0	0	0	0	0	0
a7) Asuntos de Orden Público y de Seguridad Interior	0	0	0	0	0	0
a8) Otros Servicios Generales	0	0	0	0	0	0
<b>B. Desarrollo Social (B=b1+b2+b3+b4+b5+b6+b7)</b>	0	0	0	0	0	0
b1) Protección Ambiental	0	0	0	0	0	0
b2) Vivienda y Servicios a la Comunidad	0	0	0	0	0	0
b3) Salud	0	0	0	0	0	0
b4) Recreación, Cultura y Otras Manifestaciones Sociales	0	0	0	0	0	0
b5) Educación	0	0	0	0	0	0
b6) Protección Social	0	0	0	0	0	0
b7) Otros Asuntos Sociales	0	0	0	0	0	0
<b>C. Desarrollo Económico (C=c1+c2+c3+c4+c5+c6+c7+c8+c9)</b>	0	0	0	0	0	0
c1) Asuntos Económicos, Comerciales y Laborales en General	0	0	0	0	0	0
c2) Agropecuaria, Silvicultura, Pesca y Caza	0	0	0	0	0	0
c3) Combustibles y Energía	0	0	0	0	0	0
c4) Minería, Manufacturas y Construcción	0	0	0	0	0	0
c5) Transporte	0	0	0	0	0	0
c6) Comunicaciones	0	0	0	0	0	0
c7) Turismo	0	0	0	0	0	0
c8) Ciencia, Tecnología e Innovación	0	0	0	0	0	0
c9) Otras Industrias y Otros Asuntos Económicos	0	0	0	0	0	0

TRIBUNAL ELECTORAL DEL ESTADO SAN LUIS POTOSÍ (a)  
 Estado Analítico del Ejercicio del Presupuesto de Egresos Detallado - LDF  
 Clasificación Funcional (Finalidad y Función)  
 Del 1 de Enero al 30 de Junio de 2019 (b)  
 (PESOS)

Concepto (c)	Egresos					Subejercicio (e)
	Aprobado (d)	Ampliaciones/ (Reducciones)	Modificado	Devengado	Pagado	
D. Otras No Clasificadas en Funciones Anteriores (D=d1+d2+d3+d4)	0	0	0	0	0	0
d1) Transacciones de la Deuda Publica / Costo Financiero de la Deuda			0			0
d2) Transferencias, Participaciones y Aportaciones Entre Diferentes Niveles y Ordenes de Gobierno			0			0
d3) Saneamiento del Sistema Financiero			0			0
d4) Adeudos de Ejercicios Fiscales Anteriores			0			0
III. Total de Egresos (III = I + II)	23,628,251	962,275	26,590,526	11,351,583	10,479,835	15,238,943

MAGDA YOLANDA PEDROZA REYES  
 PRESIDENTA DEL TRIBUNAL ELECTORAL

LIC. CESAR JESUS PORRAS FLORES  
 SECRETARIO EJECUTIVO



**TRIBUNAL ELECTORAL DEL ESTADO SAN LUIS POTOSÍ (a)**  
**Estado Analítico del Ejercicio del Presupuesto de Egresos Detallado - LDF**  
**Clasificación de Servicios Personales por Categoría**  
**Del 1 de Enero al 30 de Junio de 2019 (b)**  
**(PESOS)**

Concepto (c)	Egresos					Subejercicio (e)
	Aprobado (d)	Ampliaciones/ (Reducciones)	Modificado	Devengado	Pagado	
<b>I. Gasto No Etiquetado (I=A+B+C+D+E+F)</b>	0	0	0	0	0	0
A. Personal Administrativo y de Servicio Público			0	0	0	0
B. Magisterio			0	0	0	0
C. Servicios de Salud (C=c1+c2)			0	0	0	0
c1) Personal Administrativo	0	0	0	0	0	0
c2) Personal Médico, Paramédico y afin			0	0	0	0
D. Seguridad Pública			0	0	0	0
E. Gastos asociados a la implementación de nuevas leyes federales o reformas a las mismas (E = e1 + e2)	0	0	0	0	0	0
e1) Nombre del Programa o Ley 1			0	0	0	0
e2) Nombre del Programa o Ley 2			0	0	0	0
F. Sentencias laborales definitivas			0	0	0	0
<b>II. Gasto Etiquetado (II=A+B+C+D+E+F)</b>	24,765,813	-116,987	24,648,826	10,276,643	9,409,073	14,372,182
A. Personal Administrativo y de Servicio Público	0	-116,987	-116,987	8,764,024	8,068,822	-8,881,011
B. Magisterio			0	0	0	0
C. Servicios de Salud (C=c1+c2)	24,765,813	0	24,765,813	1,512,620	1,340,251	23,253,193
c1) Personal Administrativo	24,765,813	0	24,765,813	1,512,620	1,340,251	23,253,193
c2) Personal Médico, Paramédico y afin			0	0	0	0
D. Seguridad Pública			0	0	0	0
E. Gastos asociados a la implementación de nuevas leyes federales o reformas a las mismas (E = e1 + e2)	0	0	0	0	0	0
e1) Nombre del Programa o Ley 1			0	0	0	0
e2) Nombre del Programa o Ley 2			0	0	0	0
F. Sentencias laborales definitivas			0	0	0	0
<b>III. Total del Gasto en Servicios Personales (III = I + II)</b>	24,765,813	-116,987	24,648,826	10,276,643	9,409,073	14,372,182

MAGDA YOLANDA PEDROZA REYES  
PRESIDENTA DEL TRIBUNAL ELECTORAL

LIC. CESAR JESUS PORRAS FLORES  
SECRETARIO EJECUTIVO

TRIBUNAL ELECTORAL DEL ESTADO SAN LUIS POTOSÍ (a)

Informe sobre Estudios Actuariales - LDF

	Pensiones y jubilaciones	Salud	Riesgos de trabajo	Invalidez y vida	Otras prestaciones sociales
<p><b>Tipo de Sistema</b> Prestación laboral o Fondo general para trabajadores del estado o municipio Beneficio definido, Contribución definida o Mixto</p> <p><b>Población afiliada</b> Activos Edad máxima Edad mínima Edad promedio Pensionados y Jubilados Edad máxima Edad mínima Edad promedio Beneficiarios Promedio de años de servicio (trabajadores activos) Aportación individual al plan de pensión como % del salario Aportación del ente público al plan de pensión como % del salario Crecimiento esperado de los pensionados y jubilados (como %)</p> <p><b>Ingresos del Fondo</b> Ingresos Anuales al Fondo de Pensiones</p> <p><b>Nómina anual</b> Activos Pensionados y Jubilados Beneficiarios de Pensionados y Jubilados</p> <p><b>Monto mensual por pensión</b> Máximo Mínimo Promedio</p> <p><b>Monto de la reserva</b></p> <p><b>Valor presente de las obligaciones</b> Pensiones y Jubilaciones en curso de pago Generación actual Generaciones futuras</p> <p><b>Valor presente de las contribuciones asociadas a los sueldos futuros de cotización X%</b> Generación actual Generaciones futuras</p> <p><b>Valor presente de aportaciones futuras</b> Generación actual Generaciones futuras Otros Ingresos</p> <p><b>Déficit/superávit actuarial</b> Generación actual Generaciones futuras</p> <p><b>Periodo de suficiencia</b> Año de descapitalización Tasa de rendimiento</p> <p><b>Estudio actuarial</b> Año de elaboración del estudio actuarial Empresa que elaboró el estudio actuarial</p>					
NO APLICA ESTE INFORME PARA ESTE TRIBUNAL ELECTORAL DE SAN LUIS POTOSÍ.					

MAGDA YOLANDA PEDROZA REYES  
PRESIDENTA DEL TRIBUNAL ELECTORAL

LIC. CESAR JESUS PORRAS FLORES  
SECRETARIO EJECUTIVO